

Предварительно утвержден
Советом директоров ОАО «ПНК»
(протокол № 2/2018
от «28» мая 2018 г.)

УТВЕРЖДЕН
годовым Общем собранием акционеров
ОАО «ПНК»
(протокол № 2/2018
от «04» июня 2018 г.)

ГODOVOЙ ОТЧЕТ

открытого акционерного общества
«Первая нерудная компания»
по результатам работы за 2017 год

Генеральный директор
управляющей организации
ОАО «ПНК» - ООО «УК ПНК»



А.Л. Самусев

Главный бухгалтер
управляющей организации
ОАО «ПНК» - ООО «УК ПНК»



М.А. Вдовенко

СОДЕРЖАНИЕ

ВВЕДЕНИЕ.....	4
1. ОБЩИЕ СВЕДЕНИЯ.....	5
1.1. Географическое положение.....	5
1.2. Краткая история.....	6
1.3. Организационная структура.....	8
1.4. Отчет Совета директоров Общества.....	9
1.5. Отчет о выплате объявленных (начисленных) дивидендов по акциям Общества.....	9
1.6. Основные показатели.....	9
1.7. Перспективы развития Общества.....	13
1.8. Конкурентное окружение	13
1.9. Факторы риска в 2017 году.....	16
2. КОРПОРАТИВНОЕ УПРАВЛЕНИЕ.....	17
2.1. Сведения о соблюдении Кодекса корпоративного поведения.....	17
2.2. Органы управления и контроля.....	18
2.3. Акционерный капитал	22
2.4. Перечень совершенных Обществом в 2017 году сделок, признаваемых крупными сделкам, в совершении которых имеется заинтересованность.....	22
2.5. Перечень совершенных Обществом в 2017 году сделок, в совершении которых имеется заинтересованность.....	22
3. ОСНОВНЫЕ ПРОИЗВОДСТВЕННЫЕ ПОКАЗАТЕЛИ.....	24
4. ОСНОВНЫЕ ПОКАЗАТЕЛИ БУХГАЛТЕРСКОЙ И ФИНАНСОВОЙ ОТЧЕТНОСТИ.....	26
4.1. Основные положения учетной политики.....	26
4.2. Анализ результатов деятельности и финансового положения.....	29
4.3. Бухгалтерский баланс	34
4.4. Отчет о финансовых результатах	36
4.5. Аудиторское заключение.....	38
5. РАСПРЕДЕЛЕНИЕ ПРИБЫЛИ.....	41
6. ИНВЕСТИЦИОННАЯ ДЕЯТЕЛЬНОСТЬ	42
6.1. Инвестиции Общества, в том числе внутренние, направляемые на техническое перевооружение и развитие общества.....	42

6.2.	Источники финансирования инвестиционных программ.....	42
6.3.	Непрофильные финансовые вложения.....	42
6.4.	Привлечение кредитных ресурсов под инвестиционные проекты.....	43
7.	ИНФОРМАЦИОННЫЕ ТЕХНОЛОГИИ.....	44
7.1.	Развитие сети связи Общества и Internet –технологии.....	44
8.	КАДРОВАЯ И СОЦИАЛЬНАЯ ПОЛИТИКА.....	46
8.1.	Общая информация.....	46
8.2.	Структура работающих по категориям должностей.....	49
8.3.	Возрастной состав работников.....	49
8.4.	Текущая текучесть кадров.....	50
8.5.	Переход к централизации управления.....	50
8.6.	Качественный состав работников. Система развития персонала.....	50
9.	ЗАДАЧИ, ПЕРСПЕКТИВЫ И СТРАТЕГИИ РАЗВИТИЯ ОБЩЕСТВА.....	53
10.	Справочная информация.....	56

ВВЕДЕНИЕ

Открытое акционерное общество «Первая нерудная компания» (ОАО «ПНК») является одной из ведущих компаний на рынке нерудных строительных материалов. Общество осуществляет основную деятельность в сфере производства щебня для обеспечения железнодорожного, промышленного и гражданского строительства.

ОАО «ПНК» было создано в начале 2008 года с целью обеспечения гарантированных поставок путевого щебня для ОАО «РЖД», способствуя тем самым развитию транспортной инфраструктуры, обеспечению безопасных и надежных железнодорожных перевозок.

ОАО «ПНК» принимает активное участие в реализации многих федеральных программ, в том числе Стратегии развития железнодорожного транспорта Российской Федерации до 2030 года, Федеральной целевой программе «Развитие транспортной системы России 2010 - 2015 г.». ОАО «ПНК» участвовало в создании автодорожной магистрали Чита-Хабаровск, спортивных объектов Универсиады 2013 года в Казани, а также в развитии Монгольской железной дороги и в строительстве объектов Олимпиады 2014 года. Кроме того, Общество принимает участие в строительстве таких крупных объектов, как Космодром «Восточный», Байкало-Амурская магистраль, Транссибирская железнодорожная магистраль, строительство железнодорожной линии Прохоровка-Журавка – Журавка-Чертково-Батайск.

В 2017 году приоритетными направлениями ОАО «ПНК» оставался рост объемов производства и повышение качества выпускаемой продукции.

1. ОБЩИЕ СВЕДЕНИЯ

1.1. Географическое положение

Открытое акционерное общество «Первая нерудная компания» (далее по тексту ОАО «ПНК», Общество) - крупнейшая российская компания в области добычи и переработки нерудных полезных ископаемых. В ее состав входят 18 щебеночных заводов – филиалов Общества, расположенных по всей территории Российской Федерации, что позволяет эффективно и оперативно удовлетворять потребность в щебёночной продукции железных дорог – филиалов ОАО «РЖД» и других потребителей.

Место нахождения Общества – г. Москва.

Место нахождения филиалов Общества представлено на Схеме № 1.

Схема № 1

Географическое расположение структурных подразделений

ОАО «ПНК»



1.2. Краткая история

2008 год	ОАО «ПНК» зарегистрировано за основным государственным регистрационным номером 1087746575652 Межрайонной инспекцией Федеральной налоговой службы № 46 по г. Москве.
2009 год	Тотальное техническое обновление производственных мощностей филиалов Общества, что позволило увеличить объемы поставки путевого щебня.
2010 год	Обществом взяты повышенные обязательства по обеспечению путевым щебнем всех железных дорог Российской Федерации, итогом чего явилось 100 %-ое выполнение корпоративного заказа.
2011 год	Общество выходит на рынок ближнего зарубежья, заключив контракты с Украиной и другими государствами СНГ.
2012 год	После длительного экономического кризиса Общество нашло возможность оптимизировать свои затраты, повысить эффективность производства, тем самым выйти на положительный уровень и повысить инвестиционную привлекательность.
2013 год	Общество продолжало курс на оптимизацию себестоимости затрат и поддержании положительного финансового результата. Принимало участие в строительстве объектов Олимпиады 2014 года и добилось участия в строительстве Космодрома «Восточный».
2014 год	Состоялась продажа принадлежащих ОАО «РЖД» 75 % минус 2 акции ОАО «ПНК» обществу с ограниченной ответственностью «Нерудная компания «Бердяуш» (наименование в настоящее время – общество с ограниченной ответственностью «ПНК-Урал»).
2015 год	Введены в эксплуатацию остановленные ранее производственные мощности Курагинского щебеночного завода - филиала Общества; приступили к отработке вновь приобретенного участка № 4 Мало-Гнилушенского месторождения песчаников Сулинского щебеночного завода –

филиала ОАО «ПНК», что позволило увеличить объемы поставки путевого щебня. Осуществлена продажа активов Гумбейского щебеночного завода – филиала ОАО «ПНК».

2016 год

Введены в эксплуатацию остановленные ранее производственные мощности Бесланского щебеночного завода - филиала Общества после продления лицензии на пользование недрами; осуществлен ввод в эксплуатацию мобильной установки по выпуску кубовидного щебня на Ангасольском щебеночном заводе – филиале ОАО «ПНК».

2017 год

На Сулинском щебеночном заводе внедрена система учета топлива и контроля работы техники на базе датчиков ОМНИКОММ

Изменены условия поставки щебеночной продукции в адрес ОАО «РЖД», поставка осуществляется в регионы потребления на условиях франко-станция назначения.

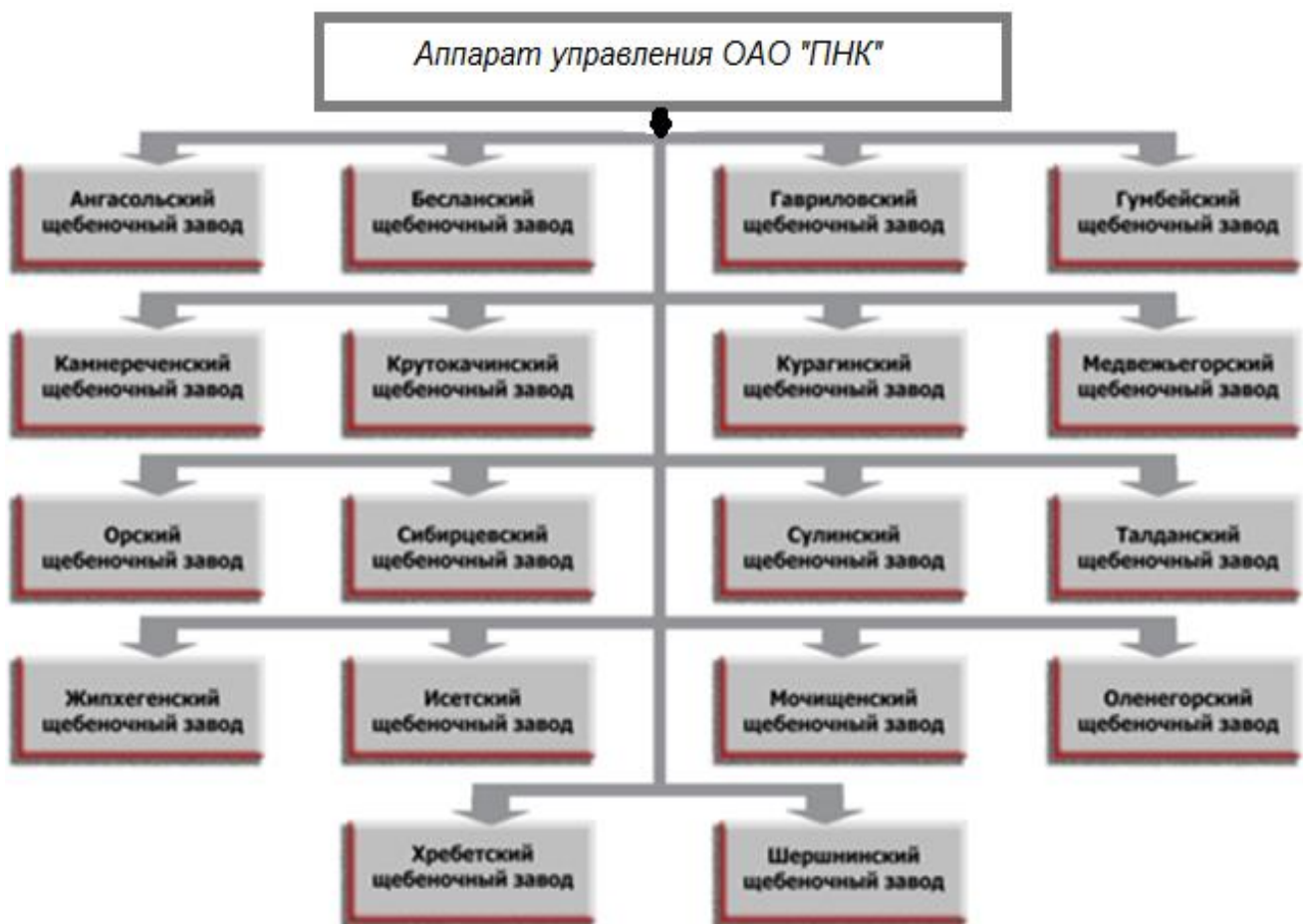
С июля месяца приостановлена деятельность Крутокачинского щебеночного завода – филиала ОАО «ПНК» ввиду значительной закарстованности горных пород. Проводятся исследования по альтернативному применению доломитового сырья.

1.3. Организационная структура

Структура Общества построена по линейно-функциональному типу, обеспечивающему четкую вертикальную интеграцию и централизацию принятия ключевых решений. Месторасположение филиалов Общества совпадает с дислокацией филиалов – железных дорог ОАО «РЖД».

Структура ОАО «ПНК» включает структурные подразделения – филиалы (Схема № 2).

Схема № 2



1.4. Отчет Совета директоров Общества

Общий объем производства щебеночной продукции Обществом за 2017 год составил 14 310,2 тыс. м³, в том числе путевого щебня 5 542,21 тыс. м³, что по сравнению с прошлым годом составляет 145,3 % (объем производства за 2016 год составил 9 845,62 тыс. м³, в том числе путевого щебня 6 492,96 тыс. м³). Загрузка производственных мощностей в 2017 году составила 77 %. Основным потребителем щебня в 2017 году являлось ОАО «РЖД».

В денежном выражении общая сумма выручки по основной деятельности за 2017 год составила 18 407,6 млн руб. Полная себестоимость проданных товаров, продукции, работ в 2017 году составила 5 788,1 млн руб. Финансовый результат Общества по итогам отчетного периода: чистая прибыль в размере 584,4 млн руб.

В течение отчетного года Обществом своевременно и в полном объеме уплачивались налоговые сборы в бюджеты всех уровней, а также отчисления во внебюджетные фонды. Своевременно производилась выплата заработной платы.

В 2017 году состоялось 7 заседаний Совета директоров ОАО «ПНК». В ходе состоявшихся заседаний Совета директоров ОАО «ПНК» в общей сложности рассмотрено 42 вопроса.

1.5. Отчет о выплате объявленных (начисленных) дивидендов по акциям акционерного общества

Акционерами Общества на годовом Общем собрании акционеров, состоявшемся «30» июня 2017 года (протокол № 1/2017 годового Общего собрания акционеров от 03.07.2017), принято решение не выплачивать дивиденды по итогам 2016 года в связи с направлением прибыли на развитие Общества и погашение убытков прошлых лет.

1.6. Основные показатели

Показатели деятельности Общества за отчетный период:

- выручка от продаж продукции в отчетном периоде составила 18 399 млн руб.;
- общий объем производства щебеночной продукции составил 14 310 тыс. м³;
- производительность труда составила 7 850 тыс. руб. на одного человека;
- EBITDA составила 2 875 млн руб.;
- прибыль до налогообложения составила 807 млн руб.

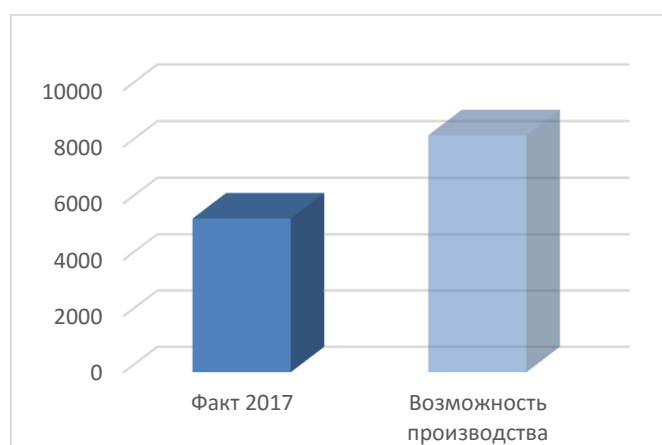
Технические возможности производства и загрузка производственных мощностей по производству путевого щебня в 2017 г. представлены в приведенных ниже в Таблице № 1 и Диаграмме 1.

Таблица № 1

Технические возможности заводов по производству путевого щебня

Наименование щебеночного завода – филиала ОАО «ПНК»	Производство путевого щебня, тыс. м ³		Загрузка производственных мощностей в 2017 г., %
	Факт 2017	Возможность производства	
ВСЕГО	5 460	8 400	77%
Ангасольский	476	564	84%
Улан-Макит	27	153	18%
Бесланский	2	20	10%
Жипхегенский	275	564	49%
Исетский	244	684	36%
Камнереченский	788	1 344	59%
Крутокачинский	49	300	16%
Курагинский	330	276	120%
Мочищенский	144	300	48%
Оленегорский	295	390	76%
Орский	604	733	82%
Сибирцевский	576	840	69%
Сулинский	576	624	92%
Талданский	415	564	74%
Хребетский	354	564	63%
Шершнинский	305	480	64%

Диаграмма 1



Введенные в строй за прошедший год объекты основных средств производственного назначения представлены в Таблице № 2.

Таблица № 2

Расшифровка основных капитальных вложений, введенных в эксплуатацию в 2017 году

Группа ОС	Наименование щебеночного завода – филиала ОАО «ПНК»	Наименование объектов инвестиций	Кол-во, шт.	Сумма, млн. руб.
Сооружения	Бесланский	Реконструкция галерей	19	2,97
	Камнереченский	Бункер для насосной станции	1	0,19
	Итого			3,16
Машины и оборудование	Ангасольский	Грохот ГИТ-52М	1	1,44
		Домкрат грузовой	1	0,06
	Бесланский	Грохот ГИТ-52М	1	1,36
		Модернизация дробилки КМД-1200	1	2,05
		Модернизация дробилки КСД-1200	1	0,67
		Модернизация дробилки СМД-110А	1	0,70
		Шлагбаум автоматический		0,05
	Гавриловский	Насос 1Д630-90 с эл/дв 250 кВт	1	0,42
		Экскаватор HYUNDAI R480LC-9S	1	15,92
	Жипхегенский	Грохот ГИС-52	2	2,18
		Периметровая система охраны	1	0,30
		Стабилизатор напряжения RUCELF	2	0,08
	Исетский	Виброгрохот КП-109	1	0,05
		Шкаф сушильный ШС-200	1	0,07
	Камнереченский	Весы автомобильные ВЕСТА 80/100тонн	1	2,58
		Пила ленточная JET HBS-916W, 380W	1	0,18
		Терминал контроля доступа	2	0,10
		Ячейка ЯКУ-1 (воздух-кабель)/855	2	1,16
	Курагинский	Весы автомобильные ВАД-100	1	2,38
		Экскаватор HYUNDAI R480LC-9S	1	15,05
	Крутокачинский	Весы автомобильные	1	2,42
	Мочищенский	Гидромолот Профессионал РВ02-420S	1	1,08
		Насос ЦНС300-120	1	0,21
	Оленегорский	Система учета тепловой энергии ДСЦ	1	0,35
		Система учета тепловой энергии АБК	1	0,35
	Орский	Весы автомобильные ВАД-100	1	3,11
		Грохот ГИТ-62Е	2	3,03

Группа ОС	Наименование щебеночного завода – филиала ОАО «ПНК»	Наименование объектов инвестиций	Кол-во, шт.	Сумма, млн. руб.	
		Колонка топливораздаточная "Топаз-511"	1	0,08	
		Мини АТС	1	0,07	
		Тахеометр СХ-105L	1	0,38	
	Сибирцевский		Весы вагонные "ВТВ Д 200"	1	2,11
			Грохот ГИТ-52	1	0,33
			Колонка топливораздаточная "Топаз-511"	1	0,13
			ТРАНСФОРМАТОР ТМГ- 160	1	0,14
			ЦИКЛОН СЦН-40-1400	3	0,53
			Экскаватор ЭКГ-5А	1	1,94
			Сулинский		Пожарная сигнализация в зданиях гаража и котельной
	Пожарная сигнализация в карьере завода	1			0,31
	Талданский		Вентилятор ВР 120-28 № 8 Л О 5 схем (45 кВт)	1	0,15
			Грохот ГИЛ-52К	1	1,07
			ДЫМОСОС ДН-12,5	1	0,59
			Забрасыватель ПТЛ-600	1	0,23
	Хребетский		Грохот ГИТ-53П	1	1,92
	Шершнинский		Грохот ГИТ-53П	2	3,10
			Конвейер ленточный КЛ 800	2	3,04
	Итого				73,66
Средства транспортные	Гавриловский	Автомобиль грузовой УАЗ-390945	1	0,56	
		Кран-манипулятор автомобильный	1	5,54	
		Погрузчик фронтальный SDLG L956FH	3	16,93	
		Погрузчик фронтальный SDLG LG978	1	10,86	
	Жипхегенский		Пожарный автомобиль ЗИЛ-131	1	0,08
	Крутокачинский		Автосамосвал КАМАЗ 6520-43	2	6,43
	Медвежьегорский		Тепловоз ТГМ-23В	1	3,36
	Оленегорский		Автомобиль грузовой УАЗ-390945	1	0,56
	Орский		Автосамосвал КАМАЗ 6520-43	1	3,41
	Сибирцевский		Автобус ПАЗ 320540-04	1	1,67
	Талданский		Погрузчик фронтальный LIUGONG	1	8,59
	Итого				57,99
	Прочие основные фонды	Сибирцевский	Земельный участок	1	0,80
Итого				0,80	
ИТОГО				135,61	

Информация об объемах использованных энергетических ресурсов в 2017 г. представлена в Таблице № 3.

Таблица № 3

Объем использованных энергетических ресурсов в 2017 г.

Вид энергетического ресурса	Объем использования в натуральном выражении	Объем использования в стоимостном выражении, тыс. руб.
Электрическая энергия, тыс. кВт	65111,77	243088,26
Тепловая энергия, Гкал	6126,19	13569,92
Бензин автомобильный, тыс.л.	454,43	13657,86
Топливо дизельное, тыс. л.	8,959	314686,24
Мазут топочный, тн	0	0
Уголь. тн	13655	26749,72
Газ естественный (природный), куб. м.	263299,00	1 391,91

1.7. Перспективы развития Общества

Общество планирует не допускать снижения объема производства и реализации нерудных материалов, по возможности производить модернизацию оборудования, укреплять взаимоотношения с контрагентами.

1.8. Конкурентное окружение

В настоящий момент времени рынок щебеночной продукции насыщен на 100 %, и при реализации готовой продукции немаловажную роль играет конкурентное окружение. Основная конкурентная среда наблюдается при реализации щебня строительных фракций (5-20 мм, 20-40 мм, 40-70 мм). На большинстве щебеночных заводов – филиалов ОАО «ПНК» выпуск щебня строительных фракций осуществляется в ограниченном объеме, что приводит к образованию упущенной прибыли. Большая часть заводов территориально удалены от крупных промышленных центров, что в конечном итоге приводит к удорожанию продукции у конечных потребителей щебня. Рассматривая частные случаи, необходимо отметить следующее наличие конкурентов производителей щебня:

Северо-Западный регион (Медвежьегорский щебеночный завод – филиал ОАО «ПНК»). Данный регион массово насыщен карьерами-производителями щебня. В то же время потребление щебеночной продукции в данном регионе удовлетворяет производственную мощность заводов-производителей щебня. При отсутствии

необходимых строительных фракций, сопоставимых по ценовому уровню продукции, производимой на конкурирующих предприятиях, можно ожидать сокращения реализации продукции с данного филиала ОАО «ПНК».

Мурманская область (Оленегорский щебеночный завод – филиал ОАО «ПНК»). Завод для выпуска щебеночной продукции приобретает горную массу у акционерного общества «Оленегорский горно-обогатительный комбинат», который расположен в непосредственной близости с заводом. Основное направление ГОКа – выпуск и реализация рудных материалов. При переоборудовании ГОКа под выпуск щебеночной фракции возможно ожидание демпинга в ценовой политике и, как следствие, перехода основных потребителей щебня с Оленегорского щебеночного завода – филиала ОАО «ПНК» на акционерное общество «Оленегорский горно-обогатительный комбинат».

Северо – Кавказский регион (Сулинский щебеночный завод – филиал ОАО «ПНК» и Бесланский щебеночный завод – филиал ОАО «ПНК»). Данный регион массово насыщен карьерами - производителями щебня. В то же время, потребление щебеночной продукции в данном регионе удовлетворяет производственную мощность заводов - производителей щебня. При отсутствии строительных фракций (5-20 мм, 20-40 мм, 40-70 мм) по конкурентной цене, а также грамотных логистических схем оперативной работы с потребителями щебня возможно сокращение реализации на заводах – филиалах ОАО «ПНК».

Южно-Уральский регион (Орский щебеночный завод – филиал ОАО «ПНК», Хребетский щебеночный завод – филиал ОАО «ПНК» и Шершнинский щебеночный завод – филиал ОАО «ПНК»). Западно – Сибирский регион. Данные регионы насыщены карьерами-производителями щебня, что ведет к демпингу цен и к повышению требований к качеству продукции со стороны потребителей.

Красноярский край (Курагинский щебеночный завод – филиал ОАО «ПНК» и Крутокачинский щебеночный завод – филиал ОАО «ПНК»). Основным потребителем щебеночной продукции является г. Красноярск. В черте города и в ближайшем окружении к нему сосредоточен ряд карьеров-конкуренентов, осуществляющих выпуск щебня, удовлетворяющего запросы потребителей. Расположенные в данном регионе заводы - филиалы ОАО «ПНК» ввиду несоответствия щебня утвержденным ГОСТ, а также их удаленности от потребителей щебня являются неконкурентноспособными. Основным потребителем щебня с заводов ОАО «ПНК» в указанном регионе является ОАО «РЖД». В данном регионе фактор риска является наиболее значимым.

Иркутская область (Ангасольский щебеночный завод – филиал ОАО «ПНК»). Основным потребителем данного региона являются дорожные службы Иркутской области и г. Иркутск. Дорожно-строительные организации в большинстве случаев являются и производителями щебня. В регионе массовое наличие мелких производителей щебня, значительно ближе расположенных к крупным потребителям. Качественные характеристики выпускаемого ими щебня не всегда удовлетворяют запросы потребителей. В настоящий момент Ангасольский щебеночный завод – филиал ОАО «ПНК» производит выпуск строительного щебня, не соответствующего ГОСТ. При организации выпуска щебня, соответствующего ГОСТ, возможно значительное расширение рынка сбыта готовой продукции.

Забайкальский край (Жипхегенский щебеночный завод – филиал ОАО «ПНК» и Талданский щебеночный завод – филиал ОАО «ПНК»). Потребители щебня данного региона в основном расположены в черте крупных промышленных центров – г. Улан-Удэ, г. Чита, г. Благовещенск. Объем потребления щебня строительных фракций ими является незначительным. В черте указанных городов ведут свою работу от одного до двух производителей щебня, полностью обеспечивающих объем потребления городов. Заводы ОАО «ПНК» значительно удалены от крупных потребителей щебня. Щебень строительных фракций не соответствует утвержденным ГОСТ. В данном регионе фактор риска является наиболее значимым.

Дальневосточный регион (Сибирцевский щебеночный завод – филиал ОАО «ПНК»). Основными потребителями строительного щебня в данном регионе являются г. Владивосток и г. Хабаровск. В черте г. Владивосток сосредоточено более пяти крупных производителей щебня. Объем выпуска и качественные характеристики щебня удовлетворяют объем потребления в данном регионе. В черте г. Хабаровск расположены 2 крупных производителя щебня. Объем их производства практически полностью удовлетворяет объемам потребления щебня. В то же время, сложившаяся ценовая политика данного региона позволяет Сибирцевскому щебеночному заводу – филиалу ОАО «ПНК» осуществлять реализацию щебня в необходимых объемах.

1.9. Факторы риска в 2017 году

Классификация рисков приведена в Таблице № 4.

Таблица № 4

Классификация рисков

Фактор риска	Оценка степени риска	Комментарии
Производственные риски		
Риск технологических простоев и поломок оборудования	Высокий	Износ оборудования. В то же время, заводы имеют большую историю работы и опытный персонал, производство распределено по 18 заводам, что не допускает одновременного длительного простоя значительной части производственных мощностей.
Риск сбоев в организации транспортировки щебня	Средний	Поскольку основная часть поставок осуществляется по железной дороге, а основным потребителем щебня является ОАО «РЖД», организационные сложности доставки в отношении ОАО «РЖД» решаются быстро. В отношении других потребителей скорость решения вопроса зависит от решения о передачи подвижного состава.
Рыночные риски		
Риск снижения спроса на строительный щебень	Средний	Нестабильная ситуация на рынке строительных материалов. Увеличение, ввод в эксплуатацию новых производителей щебня. Понижение требований, установленных нормативными документами, к качеству щебеночной продукции.
Риск снижения цены или недостаточного учета инфляции в цене щебня	Высокий	ОАО «РЖД», как основной потребитель, имеет возможность добиваться снижения цены на щебень. Это может плохо сказаться на рентабельности заводов.
Риск непредвиденного повышения затрат на производство	Средний	Многие статьи затрат по факту могут отличаться от запланированных значений. Как пример - резкий рост цен на расходные материалы (дизельное топливо, металл).
Риски государственного регулирования		
Риск прекращения действия лицензий или сертификатов	Средний	В связи с истечением срока действия лицензий требуется их периодическое продление.
Риск убытков из-за ужесточения экологических требований	Средний	В связи с созданием заводов более 50 лет назад, Общество несет затраты на приведение производства в соответствие с требованиями действующего законодательства.

2. КОРПОРАТИВНОЕ УПРАВЛЕНИЕ

2.1. Сведения о соблюдении Кодекса корпоративного поведения

В основе системы принципов корпоративного управления ОАО «ПНК» лежит защита прав акционеров и других заинтересованных лиц, контроль финансово-хозяйственной деятельности, своевременное раскрытие информации о результатах деятельности Общества. Корпоративное взаимодействие органов управления Общества регулируется Уставом ОАО «ПНК», внутренними документами Общества.

Действующее корпоративное управление Общества обеспечивает акционерам ОАО «ПНК» возможность осуществлять свои права, связанные с участием в Обществе:

- акционерам обеспечен надежный способ учета прав собственности на акции;
- акционеры участвуют в управлении Обществом путем принятия решений по наиболее важным вопросам деятельности Общества на Общих собраниях акционеров;
- акционеры имеют право на регулярное и своевременное получение полной и достоверной информации об Обществе, которое реализуется путем предоставления акционерам исчерпывающей информации по каждому вопросу повестки дня при подготовке Общего собрания акционеров; включения в годовой отчет необходимой информации, позволяющей оценить итоги деятельности Общества за год; предоставления информации по отдельным запросам акционеров.

Практика корпоративного поведения обеспечивает осуществление Советом директоров ОАО «ПНК» стратегического управления деятельностью Общества. Заседания Совета директоров проводятся регулярно в связи с необходимостью принятия решений по вопросам, относящимся к его компетенции.

Практика корпоративного поведения обеспечивает подотчетность исполнительных органов ОАО «ПНК» Совету директоров и акционерам Общества.

Совет директоров избирает Генерального директора и обеспечивает контроль за его деятельностью, в том числе:

- определяет условия трудового договора с Генеральным директором;
- принимает решение о привлечении Генерального директора к дисциплинарной ответственности и его поощрении;

- рассматривает отчеты Генерального директора о деятельности Общества (в том числе о выполнении им своих должностных обязанностей), о выполнении решений Общего собрания акционеров и Совета директоров.

Полномочия Генерального директора Общества осуществляет управляющая организация – общество с ограниченной ответственностью «Управляющая компания ПНК», действующая от имени ОАО «ПНК» с учетом ограничений, предусмотренных законодательством Российской Федерации, Уставом Общества и договором о передаче полномочий единоличного исполнительного органа управляющей организации.

Контроль за финансово-хозяйственной деятельностью Общества обеспечивает Ревизионная комиссия, избираемая в количестве 3 человек, и аудитор Общества.

2.2. Органы управления и контроля

В соответствии с уставом Общества сформирована следующая структура органов управления и контроля ОАО «ПНК»:

- Общее собрание акционеров (высший орган управления);
- Совет директоров (общее руководство деятельностью);
- единоличный исполнительный орган (руководство текущей деятельностью);
- Ревизионная комиссия (контроль за финансово-хозяйственной деятельностью).

Общее собрание акционеров

Общее собрание акционеров является высшим органом управления Общества, обеспечивающим участие его акционеров в управлении и распределении прибыли Общества.

Сведения об акционерах Общества по состоянию на 31.12.2017¹ указаны в Таблице № 5.

¹ Источник: Реестр владельцев именных ценных бумаг ОАО «ПНК»

Таблица № 5

Сведения об акционерах ОАО «ПНК»

№ п/п	Акционер	Сведения о регистрации	Место нахождения	Кол-во акций, принадлежащих акционеру, (шт.)	Доля в уставном капитале, (%)
1.	Открытое акционерное общество «Российские железные дороги»	ОГРН – 1037739877295 Регистр. Орган – Межрайонная инспекция МНС России №39 по г. Москве Дата регистрации – 23.09.2003	107174, Москва, ул. Новая Басманная, д. 2	1 567 231	25,000024
2	Общество с ограниченной ответственностью «ПНК-Урал»	ОГРН – 1097417000560 Регистр. Орган – Межрайонная инспекция ФНС №8 по Челябинской области Дата регистрации – 12.08.2009	456935 Челябинская область, Саткинский р-н, рп. Бердяуш, Долomitная ул., д.1А	4 701 686	74,999960
3.	Акционерное общество «КРП-инвест»	ОГРН - 1037700080395 Регистр. орган – Инспекция Федеральной налоговой службы №8 по г. Москве Дата регистрации - 11.12.2001	107228, г. Москва, Новорязанская ул., д. 12	1	0,000016

Совет директоров

Совет директоров ОАО «ПНК» обеспечивает общее руководство деятельностью Общества, за исключением решения вопросов, отнесенных Федеральным законом «Об акционерных обществах» и Уставом Общества к компетенции Общего собрания акционеров.

Совет директоров ОАО «ПНК» избирается в составе 7 человек.

Состав Совета директоров в 2017 году представлен в Таблице № 6.

Таблица № 6

Совет директоров ОАО «ПНК»

Состав Совета директоров ОАО «ПНК» на 31.12.2017		
Аксенов Борис Анатольевич	Первый заместитель начальника управления планирования и нормирования материально-технических ресурсов ОАО «РЖД»	Доли участия в уставном капитале ОАО «ПНК» не имеет.
Лелюх Владимир Анатольевич (председатель)	Заместитель генерального директора ООО «Сбербанк Капитал»	Доли участия в уставном капитале ОАО «ПНК» не имеет.
Меркулов Александр Борисович (заместитель председателя)	Советник генерального директора ООО «УК ПНК»	Доли участия в уставном капитале ОАО «ПНК» не имеет.
Набоко Алексей Викторович	Заместитель начальника Центральной дирекции инфраструктуры филиала ОАО «РЖД» по экономике и финансам	Доли участия в уставном капитале ОАО «ПНК» не имеет.
Самусев Александр Львович	Генеральный директор ООО «УК ПНК»	Доли участия в уставном капитале ОАО «ПНК» не имеет.
Украинская Анна Юрьевна	Заместитель генерального директора по финансам – финансовый директор ООО «УК ПНК»	Доли участия в уставном капитале ОАО «ПНК» не имеет.
Шестакова Евгения Юрьевна	Заместитель генерального директора по экономике и развитию ООО «УК ПНК»	Доли участия в уставном капитале ОАО «ПНК» не имеет.

В течение 2017 года члены Совета директоров ОАО «ПНК» не заключали сделок с Обществом, не являлись участниками судебных разбирательств с Обществом.

Размер вознаграждения членов Совета директоров определяется в соответствии с Положением о выплате членам Совета директоров ОАО «ПНК» вознаграждений и компенсаций, утвержденным решением Общего собрания акционеров (протокол № 1внеочередного Общего собрания акционеров от 24 сентября 2008 года). Согласно указанному Положению размер годового вознаграждения члену Совета директоров зависит от сумм чистой прибыли, полученной в отчетном периоде, прироста в отчетном периоде прибыли от продаж, суммы прибыли, направленной на выплату дивидендов, а также от количества заседаний Совета директоров, состоявшихся между годовыми Общими собраниями акционеров, и степени участия каждого члена Совета директоров.

Генеральный директор (единоличный исполнительный орган)

По решению Общего собрания акционеров ОАО «ПНК» (протокол № 3/2014 внеочередного Общего собрания акционеров от 29.09.2014) полномочия единоличного исполнительного органа Общества переданы управляющей организации по договору от 03.10.2014 – обществу с ограниченной ответственностью «Управляющая компания ПНК».

Решением Совета директоров ОАО «ПНК» (протокол № 6/2016 от 01.09.2016) срок действия договора о передаче полномочий единоличного исполнительного органа открытого акционерного общества «Первая нерудная компания» управляющей организации ООО «УК ПНК» продлен на 5 (пять) лет.

Ревизионная комиссия

Для осуществления контроля за финансово-хозяйственной деятельностью Общества Общим собранием акционеров избирается Ревизионная комиссия на срок до следующего годового Общего собрания акционеров.

Годовое Общее собрание акционеров ОАО «ПНК», состоявшееся 30 июня 2017 года, избрало Ревизионную комиссию ОАО «ПНК» численностью 3 человека.

Состав Ревизионной комиссии ОАО «ПНК» представлен в Таблице № 7.

Таблица № 7

Ревизионная комиссия ОАО «ПНК»

Состав Ревизионной комиссии ОАО «ПНК» на 31.12.2017		
Вдовенко Мария Анатольевна	Главный бухгалтер ООО «УК ПНК»	Доли участия в уставном капитале ОАО «ПНК» не имеет.
Галашева Екатерина Валерьевна	Заместитель генерального директора по правовым вопросам ООО «УК ПНК»	Доли участия в уставном капитале ОАО «ПНК» не имеет.
Рыбалка Анатолий Николаевич	Заместитель генерального директора по экономической безопасности ООО «УК ПНК»	Доли участия в уставном капитале ОАО «ПНК» не имеет.

Размер вознаграждения членов Ревизионной комиссии определяется в соответствии с Положением о выплате членам Ревизионной комиссии ОАО «ПНК» вознаграждений и компенсаций, утвержденным решением Общего собрания акционеров Общества (протокол № 1 от 24 сентября 2008 года).

2.3. Акционерный капитал

Размер уставного капитала ОАО «ПНК» составляет 6 268 918 000 (шесть миллиардов двести шестьдесят восемь миллионов девятьсот восемнадцать тысяч) рублей.

Уставный капитал Общества состоит из 6 268 918 (шести миллионов двухсот шестидесяти восьми тысяч девятьсот восемнадцати) обыкновенных именных бездокументарных акций номинальной стоимостью 1 000 (одна тысяча) рублей каждая.

2.4. Перечень совершенных Обществом в отчетном году сделок, признаваемых в соответствии с Федеральным законом «Об акционерных обществах» крупными сделками

За отчетный период Общество заключило крупные сделки, в совершении которых имеется заинтересованность:

- дополнительное соглашение к договору купли-продажи от 16.03.2016 № 010-2016-ПНК с ООО «ПНК-Урал» (протокол № 1/2017 годового общего собрания акционеров открытого акционерного общества «Первая нерудная компания» от 03.07.2017).

2.5. Перечень совершенных Обществом в отчетном году сделок, признаваемых в соответствии с Федеральным законом «Об акционерных обществах» сделками, в совершении которых имеется заинтересованность

За отчетный период Общество заключило сделки, в совершении которых имеется заинтересованность:

- дополнительное соглашение к договору купли-продажи от 16.03.2016 № 010-2016-ПНК с ООО «ПНК-Урал» (протокол № 1/2017 годового общего собрания акционеров открытого акционерного общества «Первая нерудная компания» от 03.07.2017);
- договор купли-продажи щебня фракции 25-60 мм производства Сулинского щебеночного завода – филиала ОАО «ПНК» от 06.02.2017 № 027-2017-ПНК с ООО «ПНК-Урал» (извещение о сделке, в совершении которой имеется заинтересованность, от 19.01.2017);
- договор купли-продажи товарно-материальных ценностей (запасные части, расходные материалы и пр.) от 24.02.2017 № 027/1-2017-ПНК ООО «ПНК-Урал»

- (извещение о сделке, в совершении которой имеется заинтересованность, от 07.02.2017);
- договор купли-продажи товарно-материальных ценностей (запасные части, расходные материалы и пр.) от 24.02.2017 № 027/2-2017-ПНК с ООО «ПНК-Урал» (извещение о сделке, в совершении которой имеется заинтересованность, от 07.02.2017);
 - дополнительное соглашение № 4 к договору о передаче полномочий единоличного исполнительного органа открытого акционерного общества «Первая нерудная компания» управляющей организации от 03.10.2014 с ООО «УК ПНК» (извещение о сделке, в совершении которой имеется заинтересованность, от 17.03.2017);
 - договор субаренды нежилого помещения от 10.05.2017 № 072-2017-ПНК с ООО «УК ПНК» (извещение о сделке, в совершении которой имеется заинтересованность, от 04.05.2017);
 - договор оказания услуг от 22.05.2017 № 069-2017-ПНК с ООО «ПНК-Урал» (извещение о сделке, в совершении которой имеется заинтересованность, от 04.05.2017);
 - договор оказания услуг от 22.05.2017 № 070-2017-ПНК с ООО «ПНК-Урал» (извещение о сделке, в совершении которой имеется заинтересованность, от 04.05.2017);
 - договор купли-продажи товарно-материальных ценностей от 06.09.2017 № 110-2017-ПНК с ООО «ПНК-Урал» (извещение о сделке, в совершении которой имеется заинтересованность, от 15.08.2017);
 - договор оказания услуг по предоставлению железнодорожного подвижного состава от 29.11.2017 № УВЗЛ-ОПВ-935/1 с ООО «УВЗ-Логистик» (извещение о сделке, в совершении которой имеется заинтересованность, от 13.11.2017).

3. ОСНОВНЫЕ ПРОИЗВОДСТВЕННЫЕ ПОКАЗАТЕЛИ

Основной задачей щебеночных заводов – филиалов ОАО «ПНК» является обеспечение предприятий ОАО «РЖД» щебеночной продукцией, необходимой для производства работ, связанных с капитальным ремонтом, текущим содержанием и реконструкцией верхнего строения пути.

Приоритетной задачей для ОАО «ПНК» является поставка щебня путевой фракции (25-60 мм) для железных дорог.

Произведенный в результате дробления горной массы щебень мелких фракций, отсеvy отгружаются на заводы по производству железобетонных шпал, а также сторонним потребителям.

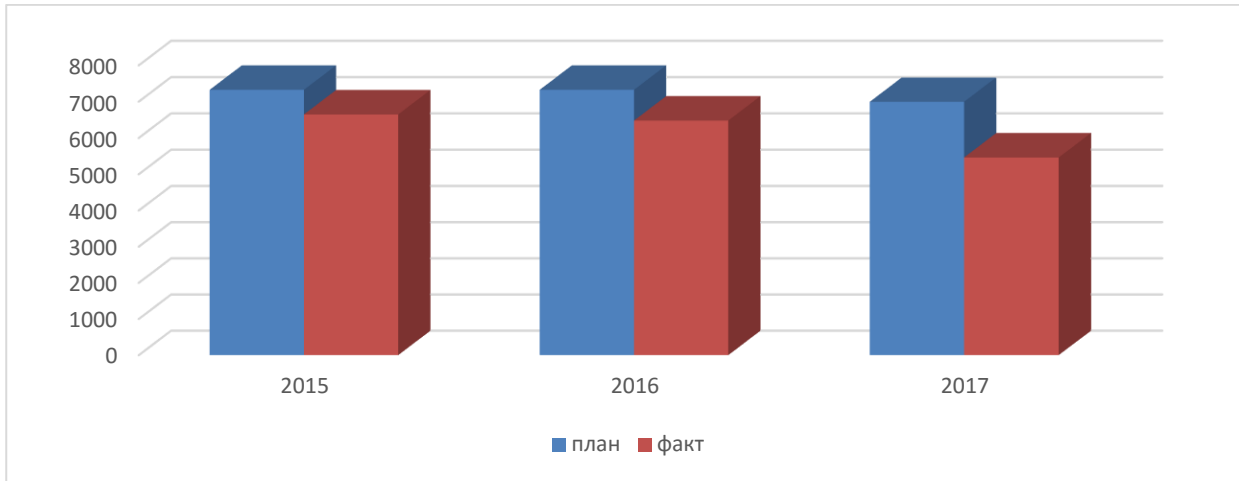
Объемы производства путевого щебня щебеночными заводами - филиалами ОАО «ПНК» за период с 2015 по 2017 годы представлены в приведенных ниже Таблице № 8 и Диаграмме 2.

Таблица № 8

Объемы производства путевого щебня в 2015 - 2017 годах, тыс. м³

Наименование щебеночного завода – филиала ОАО «ПНК»	2015		2016		2017	
	План	Факт	План	Факт	План	Факт
Ангасольский	683	582	656	605	610	503
Бесланский	11	11	0	0	9	2
Жипхегенский	478	373	423	298	431	275
Исетский	533	486	519	419	391	244
Камнереченский	1 161	1 096	1 067	963	1 091	788
Крутокачинский	242	206	253	186	121	49
Курагинский	184	166	241	255	354	330
Мочищенский	344	181	197	124	183	144
Оленегорский	362	330	349	311	361	295
Орский	728	733	691	681	697	604
Сибирцевский	552	625	692	732	607	576
Сулинский	541	527	584	583	640	576
Талданский	518	429	495	451	523	415
Хребетский	542	531	579	551	550	354
Шершнинский	444	369	364	318	425	305
ИТОГО	7 323	6 646	7 323	6 477	6 993	5 460

Диаграмма 2



4. ОСНОВНЫЕ ПОКАЗАТЕЛИ БУХГАЛТЕРСКОЙ И ФИНАНСОВОЙ ОТЧЕТНОСТИ

4.1. Основные положения учетной политики

В принятой на 2017 год учетной политике ОАО «ПНК» можно выделить следующие основные положения:

Для целей бухгалтерского учета:

1. выручка от реализации продукции, товаров, работ (услуг) определялась по методу начисления;
2. амортизация основных средств начислялась линейным способом;
3. затраты на ремонт основных средств включались в себестоимость того отчетного периода, когда они имели мест;
4. учет товаров осуществлялся по покупным ценам;
5. прямые затраты на производство готовой продукции, работ, услуг учитывались по дебету счета 20 «Основное производство»;
6. расходы на счет 23 «Вспомогательное производство» и счет 25 «Общепроизводственные расходы» в конце учетного периода распределялись пропорционально прямым расходом на оплату труда в дебет счета 20 «Основное производство»;
7. общехозяйственные расходы определялись как условно-постоянные и списывались на счет 90.08 «Управленческие расходы»;
8. коммерческие расходы (счет 44) признавались в том отчетном периоде, в котором они возникли и списывались на счет 90.07 «Расходы на продажу»;
9. горноподготовительные работы (буровые, взрывные работы, водоотлив, отвалообразование и т.д.), совмещенные по времени с отработкой подготовительных объемов полезных ископаемых, включались в текущие затраты.

Горноподготовительные работы (буровые и взрывные работы), не совпадающие по времени с отработкой подготовительных объемов полезных ископаемых, относились на незавершенное производство, оценка которых производится по фактической производственной себестоимости.

Горноподготовительные работы (вскрышные работы, водоотлив, отвалообразование и т.д.), не совпадающие по времени с отработкой

подготовительных объемов полезных ископаемых, относились на расходы будущих периодов.

Сумма расходов будущих периодов по вскрышным работам, подлежащая включению в себестоимость данного периода, определялась по нормам (коэффициентам) погашения.

10. МПЗ принимаются к бухгалтерскому учету по фактической себестоимости, формирование которой осуществляется без применения счета 15 «Заготовление и приобретение материальных ценностей».
11. Остатки готовой продукции на складе (или иных местах хранения) на конец отчетного периода оцениваются по фактической производственной себестоимости.

Для целей налогового учета:

1. налоговый учет осуществляется бухгалтерией Общества;
2. дата возникновения обязанности по уплате налога на добавленную стоимость в соответствии со ст. 167 НК РФ;
3. доходы и расходы в целях исчисления налога на прибыль в соответствии со ст.ст. 271 и 272 НК РФ определялись по методу начисления;
4. при определении размера материальных расходов при списании сырья и материалов, используемых в производстве (изготовлении) товаров (выполнении работ, оказании услуг), ОАО «ПНК» в соответствии со ст. 254 НК РФ применяется метод оценки по средней стоимости;
5. амортизируемым имуществом согласно положениям ст. 256 НК РФ признается имущество со сроком полезного использования более 12 месяцев и первоначальной стоимостью более 100 000 рублей;
6. начисление амортизации по амортизируемому имуществу производилось линейным методом в порядке, установленном ст. 259 НК РФ;
7. остатки готовой продукции на складе определялись по прямым расходам;
8. ОАО «ПНК» исчисление и уплату в федеральный бюджет сумм авансовых платежей, а также сумм налога, исчисленного по итогам налогового периода, производило по месту своего нахождения без распределения указанных сумм по обособленным подразделениям.

При исчислении сумм налога на прибыль организаций, подлежащих зачислению в бюджеты субъектов РФ как по месту нахождения ОАО «ПНК», так и по месту нахождения обособленных подразделений ОАО «ПНК», расчет доли прибыли,

приходящейся на ОАО «ПНК» по месту его регистрации и на эти обособленные подразделения, определялся исходя из доли прибыли, исчисленной из совокупности показателей всех обособленных подразделений ОАО «ПНК», находящихся на территории определенного субъекта Российской Федерации.

Уплата авансовых платежей, а также сумм налога, подлежащих зачислению в доходную часть бюджетов субъектов РФ и бюджетов муниципальных образований, производилась ОАО «ПНК» по месту нахождения организации, а также по месту нахождения каждого из ее обособленных подразделений исходя из доли прибыли, приходящейся на эти обособленные подразделения, определяемой как средняя арифметическая величина удельного веса среднесписочной численности работников и удельного веса остаточной стоимости амортизируемого имущества этого обособленного подразделения соответственно в среднесписочной численности работников и остаточной стоимости амортизируемого имущества, определенной в соответствии с п. 1 ст. 257 НК РФ в целом по налогоплательщику.

Уплата авансовых платежей по налогу на прибыль производилась исходя из одной трети фактически уплаченного квартального авансового платежа за квартал, предшествующий кварталу, в котором производится уплата ежемесячных авансовых платежей.

9. ОАО «ПНК» признается пользователем недр в соответствии с законодательством Российской Федерации и является налогоплательщиком налога на добычу полезных ископаемых. Согласно учетной политике количество добытого полезного ископаемого в целях налогообложения измерялось в обособленных подразделениях ОАО «ПНК» в метрах кубических в разрыхленном теле и определялось прямым методом;
10. оценка стоимости добытого полезного ископаемого производилась ОАО «ПНК» по каждому виду полезного ископаемого на основании представленных филиалами расчетов о количестве добытого и объемах реализации полезного ископаемого в отчетном периоде;
11. для НДС реализуемое добытое полезное ископаемое соответствующего вида подлежало оценке исходя из цен реализации в соответствии со ст. 340 НК РФ.

4.2. Анализ результатов деятельности и финансового положения

Анализ динамики результатов деятельности ОАО «ПНК» представлен в Таблице № 9.

Таблица № 9

Динамика результатов деятельности ОАО «ПНК» в 2016 – 2017 годах

№	Показатель	Ед.изм.	2016 год	2017 год	% 2017 / 2016
1	Выручка	млн руб.	5 606,3	18 407,6	328,3%
2	Себестоимость	млн руб.	4 269,4	5 788,1	135,6%
3	Коммерческие расходы	млн руб.	560,4	9 943,2	1 774,3%
4	Управленческие расходы	млн руб.	770,1	931,3	120,9%
5	Суммарные операционные расходы	млн руб.	5 599,9	16 662,6	297,6%
6	Прибыль от продаж	млн руб.	6,5	1 745,0	26 846,2%
7	Чистая прибыль	млн руб.	45,20	584,4	1 292,9%
8	Объем производства	тыс. м3	9 845,62	14 310,20	145,3%
	в том числе путевой щебень	тыс. м3	6 492,96	5 542,21	85,4%
9	Производительность труда	м3/чел	285,80	297,20	104%
10	Средняя численность персонала	чел.	2 610	2 345	89,8%
11	Средняя зарплата	руб.	32 109,67	33 082,32	103,0%

Анализ структуры чистых активов представлен в Таблице № 10.

Таблица № 10

Структура чистых активов ОАО «ПНК» (млн руб.)

Наименование показателя		Код строки бух. баланса	На начало отчетног о года	На конец отчетног о периода	Структур а
I. Активы					
1	Нематериальные активы	1110	0,2	0,5	0,0%
2	Основные средства	1150	3 871,6	3 652,2	42,6%
3	Незавершенное строительство	1150	53,7	60,4	0,7%
4	Доходные вложения в материальные ценности	1160	0,9	0,2	0,0%
5	Долгосрочные и краткосрочные финансовые вложения <1>	1170	194,5	142,8	1,7%
6	Прочие внеоборотные активы <2>	1180+1190	260,2	431,3	5,0%
7	Запасы	1210	1 520,6	967,8	11,3%
8	Налог на добавленную стоимость по приобретенным ценностям	1220	1,2	25,7	0,3%
9	Дебиторская задолженность <3>	1230+1240	1 388,5	3 155,3	36,8%
10	Денежные средства	1250	10,7	98,9	1,2%
11	Прочие оборотные активы	1260	59,5	33,5	0,4%
12	Итого активы, принимаемые к расчету (сумма данных пунктов 1-11)		7 361,6	8 568,6	100,0%
II. Пассивы					
13	Прочие долгосрочные обязательства <4>, <5>	1420+1450	197,4	268,4	12,0%
14	Кредиторская задолженность	1520	1 395,6	1 950,7	87,3%
15	Резервы предстоящих расходов	1540	19,9	16,4	0,7%
16	Итого пассивы, принимаемые к расчету (сумма данных пунктов 13-19)		1 612,9	2 235,5	100,0%

Наименование показателя		Код строки бух. баланса	На начало отчетного года	На конец отчетного периода	Структура
17	Стоимость чистых активов акционерного общества (итого активы, принимаемые к расчету (стр. 12), минус итоговые пассивы, принимаемые к расчету (стр. 20))		5 748,7	6 333,1	

<1> За исключением фактических затрат по выкупу собственных акций у акционеров.

<2> Включая величину отложенных налоговых активов.

<3> За исключением задолженности участников (учредителей) по взносам в уставный капитал.

<4> Включая величину отложенных налоговых обязательств.

<5> В данных о величине прочих долгосрочных и краткосрочных обязательств приводятся суммы созданных в установленном порядке резервов в связи с условными обязательствами и с прекращением деятельности.

Величина статьи «Основные средства» за отчетный период уменьшилась на 4 %. В структуре активов доля статьи уменьшилась на 10 % и составила 42,6 %.

По статье «Нематериальные активы» отражены затраты на разработку и регистрацию товарного знака и затраты на разработку сайта ОАО «ПНК».

Статья «Незавершенное строительство» увеличилась, что объясняется фактическим графиком ввода основных средств в эксплуатацию. Доля статьи в структуре активов составила 0,7 %.

По статье «Доходные вложения в материальные ценности» отражена недвижимость, используемая для проживания руководителей и специалистов заводов. Величина статьи уменьшилась в связи с продажей. Доля статьи в структуре активов не изменилась и составляет менее 0,1 %.

По статье «Долгосрочные финансовые вложения» отражен вклад ОАО «ПНК» в уставный капитал дочернего ООО «Медвежьегорский щебеночный завод». Доля статьи в структуре активов составляет 1,7 %.

По статье «Прочие внеоборотные активы» отражены расходы будущих периодов со сроком полезного использования более 1 года (лицензии, сертификаты, разрешительная документация). Доля статьи в структуре активов составляет менее 5,0 %.

Величина статьи «Запасы» за отчетный период увеличилась на 57,1 %. В структуре активов доля статьи увеличилась и составила 11,3 %.

Статья «НДС по приобретенным ценностям» увеличилась на 12 %. Доля статьи в структуре активов не изменилась и составила менее 0,1 %.

По статье «Прочие оборотные активы» отражен НДС, начисленный по отгрузке, недостачи и потери от порчи имущества, платежи по прочим видам страхования. Доля статьи в структуре активов составляет 0,4%.

Статья «Дебиторская задолженность» выросла на 127,2 % по отношению к факту на начало периода. В структуре активов доля статьи составила 36,8 %.

Таблица № 11

Дебиторская задолженность по состоянию на 31.12.2017

Показатель	Факт, млн руб.	Структура факт, %
Дебиторская задолженность (платежи по которой ожидаются в течение 12 месяцев после отчётной даты), в том числе:	3 153,8	100,0
покупатели и заказчики (62)	2 022,6	64,1
в том числе по каждому контрагенту:		
ООО «ПНК-Урал»	839,1	26,6
ОАО «РЖД»	1 000,9	31,7
ООО «Медвежьегорский щебеночный завод»	167,5	5,3
Прочие покупатели и заказчики	15,1	0,5
налоги и сборы, социальное страхование и обеспечение	1,4	0,0
авансы выданные - всего	1 056,5	33,5
ООО «ПНК-Урал»	96,9	3,1
ООО "Медвежьегорский щебеночный завод"	188,8	6,0
ОАО «РЖД»	137,8	4,4
ООО «УК ПНК»	305,9	9,7
ООО «ФГК»	220,2	7,0
ООО «Гавриловский ЩЗ»	16,8	0,5
ООО «Пинопль»	18,0	0,6
АО «Горные машины»	3,1	0,1
ООО «Новаком»	3,7	0,1
ООО «Карьер-Сервис»	13,1	0,4
ООО ТД «Технотрейд»	3,5	0,1
Прочие авансы	48,7	1,5
прочие дебиторы	74,7	2,4
Дебиторская задолженность ОАО "РЖД"	1 398,0	44,3

Статья «Прочие долгосрочные обязательства» уменьшилась на 8,7 %. Доля статьи в структуре пассивов составляет 12,3 %.

По статье «Краткосрочные кредиты и займы» движение отсутствует.

Статья «Кредиторская задолженность» увеличилась на 59,6 % по отношению к факту на начало периода.

В структуре пассивов доля статьи не изменилась и составила 86,5 %. Структура кредиторской задолженности представлена в Таблице № 12.

Таблица № 12

Кредиторская задолженность по состоянию на 31.12.2017

Показатель	Факт, млн. руб.	Структура факт, %
Кредиторская задолженность - всего, в том числе:	1 950,7	100,00
поставщики и подрядчики - всего	466,9	23,9
АО «АВТОТЕХСНАБ»	2,6	0,1
ООО «АЗОТ МАЙНИНГ СЕРВИС»	3,9	0,2
ООО «РТС»	3,3	0,2
ОАО «БЛМЗ»	8,8	0,5
АО "БУРПРОММАШ"	8,4	0,4
ООО «ВЕЛЕС»	2,3	0,1
АО «ВОСТОК-СЕРВИС-СПЕЦКОМПЛЕКТ»	3,9	0,2
ООО «Гавриловский ЩЗ»	1,7	0,1
АО «Горные машины»	3,1	0,2
ООО «ДальспецСервис»	2,8	0,2
ОАО «ЗНАМЯ»	5,5	0,3
ООО «ПНК-Урал»	80,1	4,1
ООО «"СИБТРАНСГРУПП»	22,4	1,1
ООО «СПИ»	4,4	0,2
ООО ПКФ «ТОРОС»	5,7	0,3
ООО «Энерго-Альянс»	62,2	3,2
ООО «ЮУВП»	5,2	0,3
ООО «ЭЙ-СИ-РЕЙЛ»	7,0	0,4
прочие поставщики и подрядчики	233,6	12,0
задолженность перед персоналом организации	31,9	1,6
Задолженность перед бюджетом и внебюджетными фондами	266,2	13,7
Прочие кредиторы	636,0	32,6
ООО ВТБ Факторинг	625,3	32,1
Прочие	10,7	0,5
Авансы полученные, в т.ч.	549,6	28,2
ОАО «РЖД»	538,7	27,6
Прочие	10,9	0,6
Кредиторская задолженность ОАО «РЖД»	539,0	27,6

Статья «Резервы предстоящих расходов» по отношению к факту на начало периода уменьшилась на 21,3 %. Изменение входящего и фактического значения по данной статье связано с изменением резерва по неиспользованным отпускам. В структуре пассивов доля статьи и составила 0,7 %.

Показатели, характеризующие динамику изменения стоимости чистых активов и уставного капитала за три последних завершённых финансовых года, приведены в Таблице № 13.

Таблица № 13

Соотношение чистых активов и уставного капитала в 2015 – 2017 годы

Наименование показателя	2015 г.	2016 г.	Рост 2016 к 2015		2017 г.	Рост 2017 к 2016	
			абс.	%		абс.	%
Чистые активы, млн.руб.	5 703,5	5 748,7	45,2	0,8	6 333,1	584,4	10,2
Уставный капитал, млн.руб.	6 268,92	6 268,92	0,00	0,0	6 268,92	0,00	0,0
Отношение: чистые активы / уставный капитал, %	91,0 %	91,7 %			101 %		

Проведены следующие мероприятия по повышению чистой прибыли ОАО «ПНК»: изменение технологических цепочек, осуществление запланированных инвестиций, проведение оптимизации штатной численности, сокращение затрат на материалы, переработка низкокачественных запасов строительного щебня и иные мероприятия по увеличению сбыта готовой продукции.

Бухгалтерский баланс
на 31 декабря 2017 г.

Организация	Открытое акционерное общество "Первая нерудная компания"	по ОКПО	94137870		
Идентификационный номер налогоплательщика		ИНН	7708670326		
Вид экономической деятельности	Добыча декоративного и строительного камня, известняка, гипса, мела и сланцев	по ОКВЭД	08.11		
Организационно-правовая форма / форма собственности	Открытое акционерное общество /	по ОКОПФ / ОКФС	47	41	
Единица измерения:	в тыс. рублей	по ОКЕИ	384		
Местонахождение (адрес)	107217, Москва г, Садовая-Спасская ул, дом № 21/1				

Пояснения	Наименование показателя	Код	На 31 декабря 2017 г.	На 31 декабря 2016 г.	На 31 декабря 2015 г.
	АКТИВ				
	I. ВНЕОБОРОТНЫЕ АКТИВЫ				
6	Нематериальные активы	1110	408	181	41
	Результаты исследований и разработок	1120	-	-	-
	Нематериальные поисковые активы	1130	-	-	-
	Материальные поисковые активы	1140	-	-	-
7	Основные средства	1150	3 712 599	3 925 435	4 159 715
7	Доходные вложения в материальные ценности	1160	190	921	938
8	Финансовые вложения	1170	142 831	194 458	99 085
19	Отложенные налоговые активы	1180	185 249	18 585	23 780
9	Прочие внеоборотные активы	1190	246 043	241 572	201 807
	Итого по разделу I	1100	4 287 320	4 381 152	4 485 365
	II. ОБОРОТНЫЕ АКТИВЫ				
10	Запасы	1210	967 829	1 520 614	1 414 044
	Налог на добавленную стоимость по приобретенным ценностям	1220	25 663	1 194	77
12	Дебиторская задолженность	1230	3 153 837	1 386 995	891 805
	Финансовые вложения (за исключением денежных эквивалентов)	1240	1 478	1 478	-
13	Денежные средства и денежные эквиваленты	1250	98 897	10 696	67 212
	Прочие оборотные активы	1260	33 507	59 511	1 619
	Итого по разделу II	1200	4 281 210	2 980 488	2 374 757
	БАЛАНС	1600	8 568 530	7 361 640	6 860 122

Форма 0710001 с.2

Пояснения	Наименование показателя	Код	На 31 декабря 2017 г.	На 31 декабря 2016 г.	На 31 декабря 2015 г.
	ПАССИВ				
	III. КАПИТАЛ И РЕЗЕРВЫ				
3	Уставный капитал (складочный капитал, уставный фонд, вклады товарищей)	1310	6 268 918	6 268 918	6 268 918
	Собственные акции, выкупленные у акционеров	1320	-	-	-
	Переоценка внеоборотных активов	1340	-	-	-
	Добавочный капитал (без переоценки)	1350	62 366	62 366	62 366
	Резервный капитал	1360	-	-	-
	Нераспределенная прибыль (непокрытый убыток)	1370	1 771	(582 609)	(627 808)
	Итого по разделу III	1300	6 333 055	5 748 676	5 703 476
	IV. ДОЛГОСРОЧНЫЕ ОБЯЗАТЕЛЬСТВА				
	Заемные средства	1410	-	-	-
19	Отложенные налоговые обязательства	1420	175 266	173 521	197 387
	Оценочные обязательства	1430	-	-	-
16	Прочие обязательства	1450	93 095	23 888	18 784
	Итого по разделу IV	1400	268 360	197 409	216 171
	V. КРАТКОСРОЧНЫЕ ОБЯЗАТЕЛЬСТВА				
	Заемные средства	1510	-	-	-
16	Кредиторская задолженность	1520	1 950 711	1 395 589	874 589
	Доходы будущих периодов	1530	-	-	-
15	Оценочные обязательства	1540	16 404	19 967	65 886
	Прочие обязательства	1550	-	-	-
	Итого по разделу V	1500	1 967 114	1 415 556	940 475
	БАЛАНС	1700	8 568 530	7 361 640	6 860 122



Руководитель

 Украинская Анна Юрьевна
(расшифровка подписи)

Отчет о финансовых результатах
за Январь - Декабрь 2017 г.

Организация	Открытое акционерное общество "Первая нерудная компания"	по ОКПО	Коды		
Идентификационный номер налогоплательщика		ИНН	0710002		
Вид экономической деятельности	Добыча декоративного и строительного камня, известняка, гипса, мела и сланцев	по ОКВЭД	31	12	2017
Организационно-правовая форма / форма собственности	Открытое акционерное общество	по ОКОПФ / ОКФС	94137870		
Единица измерения:	в тыс. рублей	по ОКЕИ	7708670326		
			08.11		
			47	41	
			384		

Пояснения	Наименование показателя	Код	За Январь - Декабрь 2017 г.	За Январь - Декабрь 2016 г.
17	Выручка	2110	18 407 614	5 606 331
17	Себестоимость продаж	2120	(5 788 083)	(4 269 370)
17	Валовая прибыль (убыток)	2100	12 619 531	1 336 961
	Коммерческие расходы	2210	(9 943 241)	(560 434)
	Управленческие расходы	2220	(931 315)	(770 070)
	Прибыль (убыток) от продаж	2200	1 744 975	6 457
	Доходы от участия в других организациях	2310	-	-
	Проценты к получению	2320	13 672	2 793
	Проценты к уплате	2330	-	-
18	Прочие доходы	2340	145 360	210 562
18	Прочие расходы	2350	(1 096 577)	(142 814)
	Прибыль (убыток) до налогообложения	2300	807 430	76 998
19	Текущий налог на прибыль	2410	(374 413)	(48 641)
	в т.ч. постоянные налоговые обязательства (активы)	2421	(51 282)	(20 938)
19	Изменение отложенных налоговых обязательств	2430	(1 744)	12 086
19	Изменение отложенных налоговых активов	2450	163 389	218
19	Прочее	2460	(10 282)	4 538
	Чистая прибыль (убыток)	2400	584 380	45 199

Форма 0710002 с.2

Пояснения	Наименование показателя	Код	За Январь - Декабрь 2017 г.	За Январь - Декабрь 2016 г.
	Результат от переоценки внеоборотных активов, не включаемый в чистую прибыль (убыток) периода	2510	-	-
	Результат от прочих операций, не включаемый в чистую прибыль (убыток) периода	2520	-	-
	Совокупный финансовый результат периода	2500	584 380	45 199
	СПРАВОЧНО			
	Базовая прибыль (убыток) на акцию	2900	-	-
	Разводненная прибыль (убыток) на акцию	2910	-	-



Руководитель

(подпись)

Украинская Анна Юрьевна

(расшифровка подписи)

АУДИТОРСКОЕ ЗАКЛЮЧЕНИЕ

Генеральному директору управляющей организации ОАО «Первая нерудная компания»

Мнение

Мы провели аудит прилагаемой годовой бухгалтерской (финансовой) отчетности **Открытого акционерного общества «Первая нерудная компания»** (ОГРН 1087746575652, 107228, г. Москва, ул. Каланчёвская, д.35), состоящей из бухгалтерского баланса по состоянию на 31 декабря 2017 года, отчета о финансовых результатах за 2017 год, приложений к бухгалтерскому балансу и отчету о финансовых результатах, в том числе отчета об изменениях капитала за 2017 год и отчета о движении денежных средств за 2017 год, пояснений к бухгалтерскому балансу и отчету о финансовых результатах за 2017 год.

По нашему мнению, прилагаемая годовая бухгалтерская (финансовая) отчетность отражает достоверно во всех существенных аспектах финансовое положение ОАО «Первая нерудная компания» по состоянию на 31 декабря 2017 года, финансовые результаты его деятельности и движение денежных средств за 2017 год в соответствии с правилами составления бухгалтерской (финансовой) отчетности, установленными в Российской Федерации.

Основание для выражения мнения

Мы провели аудит в соответствии с Международными стандартами аудита (МСА). Наша ответственность в соответствии с этими стандартами описана в разделе «Ответственность аудитора за аудит годовой бухгалтерской (финансовой) отчетности» настоящего заключения. Мы являемся независимыми по отношению к аудируемому лицу в соответствии с Правилами независимости аудиторов и аудиторских организаций и Кодексом профессиональной этики аудиторов, соответствующими Кодексу этики профессиональных бухгалтеров, разработанному Советом по международным стандартам этики для профессиональных бухгалтеров, и нами выполнены прочие иные обязанности в соответствии с этими требованиями профессиональной этики. Мы полагаем, что полученные нами аудиторские доказательства являются достаточными и надлежащими, чтобы служить основанием для выражения нашего мнения.

Ответственность руководства аудируемого лица за годовую бухгалтерскую (финансовую) отчетность

Руководство несет ответственность за подготовку и достоверное представление указанной годовой бухгалтерской (финансовой) отчетности в соответствии с правилами составления бухгалтерской (финансовой) отчетности, установленными в Российской Федерации, и за систему внутреннего контроля, которую руководство считает необходимой для подготовки годовой бухгалтерской (финансовой) отчетности, не содержащей существенных искажений вследствие недобросовестных действий или ошибок.

При подготовке годовой бухгалтерской (финансовой) отчетности руководство несет ответственность за оценку способности аудируемого лица продолжать непрерывно свою деятельность, за раскрытие в соответствующих случаях сведений, относящихся к непрерывности деятельности, и за составление отчетности на основе допущения о

непрерывности деятельности, за исключением случаев, когда руководство намеревается ликвидировать аудируемое лицо, прекратить его деятельность или когда у него отсутствует какая-либо иная реальная альтернатива, кроме ликвидации или прекращения деятельности.

Ответственность аудитора за аудит годовой бухгалтерской (финансовой) отчетности

Наша цель состоит в получении разумной уверенности в том, что годовая бухгалтерская (финансовая) отчетность не содержит существенных искажений вследствие недобросовестных действий или ошибок, и в составлении аудиторского заключения, содержащего наше мнение. Разумная уверенность представляет собой высокую степень уверенности, но не является гарантией того, что аудит, проведенный в соответствии с МСА, всегда выявляет существенные искажения при их наличии. Искажения могут быть результатом недобросовестных действий или ошибок и считаются существенными, если можно обоснованно предположить, что в отдельности или в совокупности они могут повлиять на экономические решения пользователей, принимаемые на основе этой годовой бухгалтерской (финансовой) отчетности.

В рамках аудита, проводимого в соответствии с МСА, мы применяем профессиональное суждение и сохраняем профессиональный скептицизм на протяжении всего аудита. Кроме того, мы:

- а) выявляем и оцениваем риски существенного искажения годовой бухгалтерской (финансовой) отчетности вследствие недобросовестных действий или ошибок; разрабатываем и проводим аудиторские процедуры в ответ на эти риски; получаем аудиторские доказательства, являющиеся достаточными и надлежащими, чтобы служить основанием для выражения нашего мнения. Риск необнаружения существенного искажения в результате недобросовестных действий выше, чем риск необнаружения существенного искажения в результате ошибки, так как недобросовестные действия могут включать сговор, подлог, умышленный пропуск, искаженное представление информации или действия в обход системы внутреннего контроля;
- б) получаем понимание системы внутреннего контроля, имеющей значение для аудита, с целью разработки аудиторских процедур, соответствующих обстоятельствам, но не с целью выражения мнения об эффективности системы внутреннего контроля аудируемого лица;
- в) оцениваем надлежащий характер применяемой учетной политики, обоснованность бухгалтерских оценок и соответствующего раскрытия информации, подготовленного руководством аудируемого лица;
- г) делаем вывод о правомерности применения руководством аудируемого лица допущения о непрерывности деятельности, а на основании полученных аудиторских доказательств – вывод о том, имеется ли существенная неопределенность в связи с событиями или условиями, в результате которых могут возникнуть значительные сомнения в способности аудируемого лица продолжать непрерывно свою деятельность. Если мы приходим к выводу о наличии существенной неопределенности, мы должны привлечь внимание в нашем аудиторском заключении к соответствующему раскрытию информации в годовой бухгалтерской (финансовой) отчетности или, если такое раскрытие информации является ненадлежащим, модифицировать наше мнение. Наши выводы основаны на аудиторских доказательствах, полученных до даты нашего аудиторского

- заклучения. Однако будущие события или условия могут привести к тому, что аудируемое лицо утратит способность продолжать непрерывно свою деятельность;
- д) проводим оценку представления годовой бухгалтерской (финансовой) отчетности в целом, ее структуры и содержания, включая раскрытие информации, а также того, представляет ли годовая бухгалтерская (финансовая) отчетность лежащие в ее основе операции и события так, чтобы было обеспечено их достоверное представление.

Мы осуществляем информационное взаимодействие с руководством аудируемого лица, доводя до его сведения, помимо прочего, информацию о запланированном объеме и сроках аудита, а также о существенных замечаниях по результатам аудита, в том числе о значительных недостатках системы внутреннего контроля, которые мы выявляем в процессе аудита.

Генеральный директор



Д.А. Корсаков

Аудиторская организация
 Общество с ограниченной ответственностью Аудиторская Компания «Корсаков и
 Партнеры»
 ОГРН 1047796182554
 125368, г. Москва, ул. Митинская, д.43, оф.53
 Член саморегулируемой организации аудиторов «Российский Союз аудиторов»
 (Ассоциация)
 ОРНЗ 10403001516

«31» марта 2018 года

5. РАСПРЕДЕЛЕНИЕ ПРИБЫЛИ

По итогам 2016 года Обществом получена чистая прибыль в размере 45 199 тыс. руб. Годовым Общим собранием акционеров принято решение прибыль по итогам 2016 года направить на развитие Общества и погашение убытков прошлых лет.

6. ИНВЕСТИЦИОННАЯ ДЕЯТЕЛЬНОСТЬ

6.1. Инвестиции Общества, в том числе внутренние, направляемые на техническое перевооружение и развитие Общества

Фактический объем осуществленных инвестиций в 2017 году составил 135,78 млн руб. (без НДС), из них:

- приобретение сооружений – 3,16 млн руб.;
- приобретение машин и оборудования (кроме вычислительной техники) – 73,66 млн руб.;
- приобретение средств транспортных – 57,99 млн руб.;
- приобретение прочих основных фондов – 0,80 млн руб.

Диаграмма 3



6.2. Источники финансирования инвестиционных программ

Источники финансирования капитальных вложений в 2017 г.:

- часть начисленных амортизационных отчислений в размере 124,2 млн руб.;
- лизинг в размере 38,4 млн руб.

6.3. Непрофильные финансовые вложения

В 2017 году Общество не осуществляло непрофильные финансовые вложения.

6.4. Привлечение кредитных ресурсов под инвестиционные проекты

В 2017 году для обновления парка карьерной техники и вспомогательного транспорта были заключены договоры лизинга со следующими лизинговыми компаниями:

1. АО ВТБ Лизинг:

- самосвал КАМАЗ 6520-43 - 2 ед. для Курагинского щебеночного завода – филиала ОАО «ПНК» и Камнереченского щебеночного завода – филиала ОАО «ПНК» для замены вышедших из строя самосвалов;
- автобусы ПАЗ – 2 ед. для Сулинского щебеночного завода – филиала ОАО «ПНК» и Сибирцевского щебеночного завода – филиала ОАО «ПНК» для организации подвоза работников завода до места работы.

2. ООО «ЛФ Финанс» (входит в группу компаний ООО «Абсолют Лизинг»):

- самосвал КАМАЗ 6520-43 – 1 ед. для Орского щебеночного завода – филиала ОАО «ПНК» для замены вышедшего из строя самосвала.

3. ООО «Абсолют Лизинг» и ООО «БАЛТОНЭКСИМ Лизинг СЗ» (входит в группу компаний ООО «Абсолют Лизинг»):

карьерная техника для запуска Гавриловского щебеночного завода – филиала ОАО «ПНК»:

- экскаватор HYUNDAI R480LC-9S - 1 ед.;
- бульдозер Shantui SD23 - 1 ед.;
- фронтальные погрузчики SDLG L956FH - 3 ед.;
- фронтальный погрузчик SDLG LG978 - 1 ед.;
- самосвалы Shaanxi Shacman – 5 ед.;
- кран-манипулятор Kanglim KS1256G-II на шасси КАМАЗ 43118-46 – 1 ед. (приобретен по государственной программе Минпромторга по субсидированию приобретения в лизинг автомобилей российского производства со скидкой 10% от первоначальной стоимости);
- автомобиль УАЗ 390945 - 1 ед. (приобретен по государственной программе Минпромторга по субсидированию приобретения в лизинг автомобилей российского производства со скидкой 10% от первоначальной стоимости).

7. ИНФОРМАЦИОННЫЕ ТЕХНОЛОГИИ

7.1. Развитие сети связи Общества и Internet-технологий

В 2017 году ставились цели по интеграции сетей заводов в сеть управляющей организации. Очередность интеграции обуславливалась текущим состоянием ИТ-инфраструктуры, необходимостью внедрения ИТ-сервисов и потребностями подразделений.

Были запущены дополнительные серверы кластеров приложений и виртуализации в связи с интеграцией филиалов в единую логическую структуру, модернизирована АТС для возможности объединения филиальной сети в единую телефонную систему с внутренним пространством адресов, введена система мониторинга сетевых узлов и доступности филиалов, организован доступ к внедряемым в филиалах системам видеонаблюдения, управляющая организация и все щебеночные заводы - филиалы ОАО «ПНК» переведены на корпоративную почтовую систему и находятся в едином пространстве адресов.

В рамках организации единой сети передачи данных и единой информационной среды, в 2017 году начата модернизация ИТ-инфраструктуры на Исетском щебеночном заводе – филиале ОАО «ПНК», Камнереченском щебеночном заводе – филиале ОАО «ПНК», и Мочищенском щебеночном заводе – филиале ОАО «ПНК». На Оленегорском щебеночном заводе – филиале ОАО «ПНК» и Жипхегенском щебеночном заводе – филиале ОАО «ПНК» работы по модернизации физической сети передачи данных завершены. В 2018 году планируется интеграция сетей этих заводов в сеть управляющей организации.

На Сулинском щебеночном заводе – филиале ОАО «ПНК» и Медвежьегорском щебеночном заводе – филиале ОАО «ПНК» начат процесс интеграции сетей заводов в сеть управляющей организации. Внедрена IP-телефония, что позволяет осуществлять звонки по коротким номерам между филиалом и управляющей организацией и значительно экономить на междугородних переговорах.

В рамках внедрения дополнительных сервисов для нужд подразделений на Сулинском щебеночном заводе – филиале ОАО «ПНК» внедрена АСУ СМТ Омником для мониторинга транспорта и контроля ГСМ на всех участках. Система позволяет отслеживать факты нецелевого использования техники и ГСМ.

На участке Улан-Макит Ангасольского щебеночного завода – филиала ОАО «ПНК» организован спутниковый доступ к сети Интернет. Это позволяет получать централизованный доступ к ресурсам управляющей организации и планировать внедрение ИТ-сервисов.

Обновление физической линии связи провайдером Бесланского щебеночного завода – филиала ОАО «ПНК» позволило существенно увеличить скорость доступа к сети Интернет и предоставить возможность заводу использовать ИТ-сервисы управляющей организации.

На Оленегорском щебеночном заводе – филиале ОАО «ПНК», Жипхегенском щебеночном заводе – филиале ОАО «ПНК» и Мочищенском щебеночном заводе – филиале ОАО «ПНК» внедрены системы видеонаблюдения для контроля участков дробильно-сортировочных комплексов (ДСК) и общей территории заводов. К системам подключена диспетчерская служба управляющей организации.

Полностью построена локальная сеть заводоуправления Гавриловского щебеночного завода – филиала ОАО «ПНК», организован доступ завода в сеть Интернет. Монтаж внешней сети связи между отдельными зданиями филиала планируется на начало 2018 года.

В течение года проводилось обновление оборудования во всех щебеночных заводах – филиалах ОАО «ПНК». В 2018 году планируется продолжение обновления оборудования по данной программе.

Для ускорения процессов интеграции и модернизации ИТ-инфраструктуры заводов в 2018 году было принято решение по организации монтажных работ в филиалах ОАО «ПНК» силами работников управляющей организации и переход на внутреннюю проектную работу. Это позволит значительно сократить сроки монтажа и снизить затраты на привлечение подрядных организаций, а также повысить качество выполняемых работ. В управляющей организации в 2018 году планируется повышать качество предоставляемых внутренних ИТ-услуг.

8. КАДРОВАЯ И СОЦИАЛЬНАЯ ПОЛИТИКА

8.1. Общая информация

В целях успешного выполнения производственных задач ОАО «ПНК» стремится сохранить квалифицированный рабочий персонал, организует мероприятия по привлечению высококлассных специалистов на управленческие должности, а также осуществляет точечные замены ключевых сотрудников административных и производственных служб заводов.

Общая списочная численность работников Общества, в том числе аппарата управления, за 2017 год составила 2 269 человек (Таблица № 14).

Таблица № 14

Общая численность работников Общества

Показатель	Штат	Факт
Списочная численность работников ОАО «ПНК», чел.,	2689,2	2269
в том числе аппарата управления ОАО «ПНК», чел.	16	15

Списочная численность работников по щепеночным заводам – филиалам ОАО «ПНК» по состоянию на 31 декабря 2017 года составляет 2 269 человек, из них производственный персонал составляет 1758 человек – 77,4 %.

За 2017 год всего:

- принято на работу – 815 чел.;
- уволено – 1126 чел.;
- укомплектованность кадрового состава составляет 84,3 %.

Социальные гарантии работников предоставлялись в соответствии с Коллективным договором ОАО «ПНК» на 2017 год.

В Обществе действует единая система оплаты труда, мотивирующая персонал на достижение конечного результата и увеличение объемов производства.

Премирование работников осуществляется в соответствии с внутренними документами ОАО «ПНК».

В соответствии с положениями Коллективного договора ОАО «ПНК» осуществляет ежемесячную материальную помощь в зависимости от стажа работы на железнодорожном транспорте неработающим пенсионерам через Благотворительный фонд «Почет». Списочная численность неработающих пенсионеров ОАО «ПНК» составляет на 31.12.2017

385 человека (в том числе 9 участников Великой Отечественной Войны и 57 тружеников тыла, 2 бывших несовершеннолетних узника концентрационных лагерей), что составляет 16,96 % от числа работающих сотрудников Общества.

Таблица № 15

Количество неработающих пенсионеров ОАО «ПНК», получающих материальную помощь через Благотворительный фонд «Почет»

Щебеночный завод – филиал ОАО «ПНК»	Количество
Ангасольский	17
Бесланский	38
Гавриловский	12
Гумбейский	28
Жипхегенский	35
Исетский	37
Камнереченский	0
Крутокачинский	17
Курагинский	15
Медвежьегорский	14
Мочищенский	31
Оленегорский	8
Орский	7
Сибирцевский	22
Сулинский	31
Талданский	12
Хребетский	37
Шершнинский	24
ИТОГО	385

С целью поддержания стабильной работы и благополучия работников, создания атмосферы взаимопонимания и доверия, формирования высокой социальной ответственности работников за результаты производственно-экономической деятельности, ОАО «ПНК» в 2010 году заключило договор с Негосударственным пенсионным фондом «Благосостояние». Количество участников – вкладчиков на 31.12.2017 составляет 54 человека.

Таблица № 16

Количество участников-вкладчиков НПО «Благосостояние» в ОАО «ПНК»

Щебеночный завод – филиал ОАО «ПНК»	Количество	% участников-вкладчиков к штатной численности
Ангасольский	9	3,85
Бесланский	0	0
Гавриловский	0	0
Гумбейский	0	0
Жипхегенский	0	0
Исетский	0	0
Камнереченский	0	0
Крутокачинский	0	0
Курагинский	2	2,35
Медвежьегорский	0	0
Мочищенский	2	1,29
Оленегорский	2	1,6
Орский	22	9,73
Сибирцевский	4	1,82
Сулинский	11	5,07
Талданский	0	0
Хребетский	11	7,16
Шершнинский	0	0
Итого:	63	2,31 %

Общий объем расходов Общества на выплаты социального характера и социальных гарантий работникам и неработающим пенсионерам за отчетный период составил 33 852 млн руб.

8.2. Структура работающих по категориям должностей

Кадровый состав по категориям должностей представлен в Диаграмме 4.

Диаграмма 4



8.3. Возрастной состав работников

Кадровый состав работников по возрасту представлен в Диаграмме 5.

Диаграмма 5



8.4. Текучесть кадров

За 2017 год всего:

- было принято – 815 чел.;
- уволено – 1126 чел.

Средняя текучесть кадров за 2017 год по Обществу составила 48,01 %.

По-прежнему актуален поиск сотрудников таких профессий как электрогазосварщик, электрослесарь дежурный и по ремонту оборудования, водитель автомобиля, машинист бульдозера, горный инженер, маркшейдер, машинист экскаватора, машинист конвейера, токарь, кузнец ручнойковки, слесарь по ремонту автомобилей. Среди инженерно-технического персонала периодически возникают вакансии в связи с уходом сотрудников на работу в альтернативные организации с более привлекательными условиями оплаты труда.

8.5. Переход к централизации управления

Были полностью переданы в 2017 году дополнительные полномочия в управляющую организацию в части:

- проведена реорганизация Камнереченского ЦЗ;
- разработаны положения об оплате труда работников ЦЗ;
- разработан порядок стимулирующих и компенсационных выплат для работников ЦЗ;
- начаты мероприятия по внедрению новой системы оплаты труда;
- внедрен контроль ведения табелирования на ЦЗ;
- управления ФОТ;
- утверждения кадровых перемещений сотрудников;
- контроль трудовых споров;
- контроль реализации социальной политики;
- контроль ведения кадрового учета в программе 1С (УПП).

8.6. Качественный состав работников. Система развития персонала

По квалификации в целом все работники Общества, включая административно-управленческий персонал и высококвалифицированных рабочих, частично соответствуют предъявляемым требованиям.

Кадровый состав работников по образованию представлен в Диаграмме 6.

Диаграмма 6



В 2017 году реализован ряд программ целевого обучения специалистов профильных специальностей и подготовки (переподготовки, повышения квалификации) производственного персонала и должностных лиц.

В течение 2017 года прошли обучение 448 работников. Общие затраты на обучение работников Общества составили 1 965 тыс. руб. (без учета НДС).

Обучение персонала проведено по следующим направлениям и программам:

- гражданская оборона;
- аттестации нештатных аварийно-спасательных формирований на право ведения горноспасательных работ (ВГК);
- повышение квалификации исполнительных руководителей и специалистов по направлению «Локализация и ликвидация аварий на ОПО, на которых ведутся горные работы открытым способом»;
- организация и методическое сопровождение предаттестационной подготовки руководителей и специалистов, осуществляющих эксплуатацию опасных производственных объектов, на которых применяются подъемные сооружения, предназначенные для подъема и перемещения грузов;
- обучение по программе: «Подготовка и переподготовка специалистов автомобильного транспорта, связанных с обеспечением безопасности движения»;

- обучение по программе: «Разработка месторождений полезных ископаемых открытым способом»;
- профессиональная подготовка (переподготовку) рабочих кадров по профессии (специальности) «Составитель поездов», профессии "Лаборант по физико-механическим испытаниям";
- обучение по программам: «Охрана труда», «Основы промышленной безопасности», «Пожаро-технический минимум»;
- обучение по обеспечению экологической безопасности руководителями и специалистами общехозяйственных систем управления;
- безопасным методам и приемам выполнения работ на высоте; обучение безопасным методам и приемам выполнения работ на высоте без применения инвентарных лесов и подмостей, с применением канатного доступа, III группа;
- обучение ИТР: «Электробезопасность 4 и 5 группы, допуск до и выше 1000 Вт с правом инспектирования объектов»;
- медперсонал: обучение по программе «Медицинское освидетельствование на состояние опьянения», методические рекомендации «Организация и порядок проведения предрейсовых медицинских осмотров водителей транспортных средств»;
- рабочие специальности по программам: машинист крана (крановщик), машинист экскаватора ЭКГ.

9. ЗАДАЧИ, ПЕРСПЕКТИВЫ И СТРАТЕГИЯ РАЗВИТИЯ ОБЩЕСТВА

Главными стратегическими задачами ОАО «ПНК» на 2018 год являются рост объемов производства щебеночной продукции, стабильное обеспечение структурных подразделений ОАО «РЖД» путевым щебнем, в соответствии с действующими контрактными обязательствами, сокращение производственных издержек, коммерческих и непроизводственных расходов, увеличение объема реализации щебеночной продукции и прочих нерудных материалов.

В рамках достижения стратегических целей на 2018 год Обществом запланировано решение следующих задач:

1. Производственное развитие:

- капитальный ремонт основного и вспомогательного оборудования - проведение комплекса операций по поддержанию работоспособности и исправности оборудования, в результате которого улучшатся эксплуатационные свойства, повысится срок службы узлов и механизмов, увеличится межремонтный срок службы работы оборудования;
- запуск в работу Гавриловского щебеночного завода – филиала ОАО «ПНК»;
- первоочередная замена основных средств, имеющих критический износ (в том числе: приобретение автотранспортной техники для перевозки горной массы в количестве 19 шт., грохотов для сортировки полуфабриката в количестве 18 шт. и пр.);
- проведение мероприятий по оптимизации расходов на буровзрывные работы: проведение экспериментальных взрывов, изменение параметров бурения, внесение необходимых изменений в проектно-разрешительную документацию, оптимизация условий сотрудничества с основными подрядчиками;
- приобретение дополнительных единиц технологического транспорта и техники: гидравлических экскаваторов, бульдозеров, фронтальных погрузчиков и прочей техники для увеличения производительности;
- совершенствование системы материально-технического обеспечения нормируемыми материалами и запасными частями для своевременного проведения планово-предупредительных ремонтов и сокращения аварийных остановок работы оборудования;
- сокращение себестоимости производства за счет частичного отказа от услуг сторонних организаций, связанных с организацией вскрышных работ,

бурения скважин, эксплуатацией тепловозов, дроблением негабаритов, взвешиванием вагонов и выполнением других работ, осуществляемых в рамках технологии производства щебня;

- проведение мероприятий по росту производства щебеночной продукции на большинстве щебеночных заводов – филиалов ОАО «ПНК»;
 - осуществление проектно-изыскательских работ с целью прироста существующих запасов;
 - проведение организационно-технических мероприятий по модернизации ремонтных баз щебеночных заводов, приобретение и поставка ремонтного оборудования;
 - расширение межрегиональных баз аварийного запаса запчастей, материалов и основных узлов, и механизмов;
 - внедрение мероприятий по модернизации энергообеспечения щебеночных заводов и оптимизации затрат на потребляемую электроэнергию;
 - повышение качества и расширение номенклатуры продукции выпускаемого щебня строительных фракций, в частности путем увеличения доли фр. 5-20, в том числе кубовидного.
2. Расширение рынка сбыта, в том числе:
- проведение мероприятий, связанных со своевременным обеспечением щебеночных заводов – филиалов ОАО «ПНК» подвижным составом;
 - проведение мероприятий по реализации накопленных складских остатков строительного щебня и отсева;
 - привлечение новых потребителей;
 - оптимизация системы скидок для постоянных клиентов и новых покупателей;
 - размещение рекламы в местных источниках информации, а также установка рекламных щитов в регионах, где расположены филиалы ОАО «ПНК».
3. Инвестиционная деятельность – осуществление капитальных вложений на 2018 год планируется в размере 400 млн. руб. Основной целью инвестиций являются:
- поддержание и рост существующих объемов производства путем недопущения остановки предприятий из-за аварийных поломок производственного оборудования, а также приобретения дополнительного оборудования для наращивания объемов производства и реализации;

- техническое перевооружение отдельных узлов производственного процесса для механизации работ, сокращения непроизводительных расходов и повышения качества продукции;
- соблюдение норм и правил в области экологии, промышленной и пожарной безопасности. В частности, установка пожарной сигнализации и замена электрооборудования на ряде щебеночных заводов – филиалов ОАО «ПНК»;
- прирост запасов месторождений путем доразведки.
- повышение качества учета отгружаемой продукции и снижения рисков выставления штрафов в случае перегруза/недогруза вагонов за счет поставки и монтажа весов автомобильных и железнодорожных.

10. СПРАВОЧНАЯ ИНФОРМАЦИЯ

Полное фирменное наименование:

Открытое акционерное общество «Первая нерудная компания»

Сокращенное фирменное наименование:

ОАО «ПНК»

Полное фирменное наименование на английском языке:

Joint Stock Company «First nonmetallic Company»

Сокращенное фирменное наименование на английском языке:

JSCo «PNK».

Место нахождения:

107078, Россия, г. Москва, ул. Каланчевская, д. 35

Почтовый адрес:

119034, Россия, г. Москва, ул. Остоженка, д. 28

E-mail: 1pnk@1pnk.ru

Web: www.1pnk.ru

Контактные телефоны / факсы:

+7(495) 787-78-64/ +7(495) 787 -78 -66

Сведения об образовании ОАО «ПНК»:

ОГРН 1087746575652

Дата регистрации: 29.04.2008

Наименование регистрирующего органа: Межрайонная инспекция Федеральной налоговой службы № 46 по г. Москве

Сведения об учете ОАО «ПНК» в налоговом органе:

ИНН 7708670326

КПП 770801001

Коды статистики ОАО «ПНК»:

ОКПО 94137870 ОКОГУ 4100612 ОКАТО 45286565000
ОКТМО 45378000000 ОКФС 41 ОКОПФ 12247
ОКВЭД 08.11

Банковские реквизиты:

Расчетный счет 40702810538000008199 в ПАО Сбербанк

кор. счет 30101810400000000225

БИК 044525225

Информация о реестродержателе Компании:

Полное фирменное наименование: Закрытое акционерное общество «Регистраторское общество «СТАТУС»

Сокращенное фирменное наименование: ЗАО «СТАТУС»

Место нахождения: 109544, г. Москва, ул. Новорогожская, дом 32, стр.1

Телефон, факс: +7(495) 678-71-12

Информация об аудиторе Общества:

Фирменное наименование: ООО АК «Корсаков и Партнеры»

Зарегистрировано Межрайонной инспекцией Федеральной налоговой службы № 46 по г. Москве

Место нахождения: 115054, г. Москва, ул. Дубининская, д. 57, стр. 1А, оф. 105

Телефон: +7(495) 971 2314

Тел./факс: +7(495) 926 2573

E-mail: audit@ackp.ru

Web: www.ackp.ru