

Предварительно утвержден
Советом директоров АО «ПНК»
(протокол № 5/2020
от «27» мая 2020 г.)

УТВЕРЖДЕН
годовым Общем собранием акционеров
АО «ПНК»
(протокол № 1/2020
от «03» июня 2020 г.)

ГОДОВОЙ ОТЧЕТ

акционерного общества
«Первая нерудная компания»
по результатам работы за 2019 год

Генеральный директор
управляющей организации
АО «ПНК» - ООО «УК ПНК»

Главный бухгалтер
управляющей организации
АО «ПНК» - ООО «УК ПНК»



А.Л. Самусев

М.А. Вдовенко

СОДЕРЖАНИЕ

ВВЕДЕНИЕ.....	4
1. ОБЩИЕ СВЕДЕНИЯ.....	5
1.1. Географическое положение.....	5
1.2. Краткая история.....	6
1.3. Организационная структура	9
1.4. Отчет Совета директоров Общества	9
1.5. Отчет о выплате объявленных (начисленных) дивидендов по акциям Общества.....	10
1.6. Основные показатели.....	10
1.7. Перспективы развития Общества.....	16
1.8. Конкурентное окружение	16
1.9. Факторы риска в 2019 году	18
2. КОРПОРАТИВНОЕ УПРАВЛЕНИЕ.....	20
2.1. Сведения о соблюдении Кодекса корпоративного поведения.....	20
2.2. Органы управления и контроля.....	21
2.3. Акционерный капитал	24
2.4. Существенные корпоративные действия в 2019 году.....	25
2.5. Перечень совершенных Обществом в 2019 году сделок, признаваемых крупными сделкам, в совершении которых имеется заинтересованность.....	25
2.6. Перечень совершенных Обществом в 2019 году сделок, в совершении которых имеется заинтересованность.....	25
3. ОСНОВНЫЕ ПРОИЗВОДСТВЕННЫЕ ПОКАЗАТЕЛИ.....	26
4. ОСНОВНЫЕ ПОКАЗАТЕЛИ БУХГАЛТЕРСКОЙ И ФИНАНСОВОЙ ОТЧЕТНОСТИ.....	28
4.1. Основные положения учетной политики.....	28
4.2. Анализ результатов деятельности и финансового положения.....	31
4.3. Бухгалтерский баланс	37
4.4. Отчет о финансовых результатах	39
4.5. Аудиторское заключение.....	40
5. РАСПРЕДЕЛЕНИЕ ПРИБЫЛИ.....	43
6. ИНВЕСТИЦИОННАЯ ДЕЯТЕЛЬНОСТЬ	44

6.1.	Инвестиции Общества, в том числе внутренние, направляемые на техническое перевооружение и развитие общества.....	44
6.2.	Источники финансирования инвестиционных программ.....	44
6.3.	Непрофильные финансовые вложения.....	45
6.4.	Привлечение кредитных ресурсов под инвестиционные проекты.....	45
7.	ИНФОРМАЦИОННЫЕ ТЕХНОЛОГИИ.....	47
7.1.	Развитие сети связи Общества и ИТ	47
8.	КАДРОВАЯ И СОЦИАЛЬНАЯ ПОЛИТИКА	49
8.1.	Общая информация	49
8.2.	Структура работающих по категориям должностей	51
8.3.	Возрастной состав работников.....	51
8.4.	Текучесть кадров.....	52
8.5.	Переход к централизации управления.....	52
8.6.	Качественный состав работников. Система развития персонала.....	53
9.	ЗАДАЧИ, ПЕРСПЕКТИВЫ И СТРАТЕГИИЯ РАЗВИТИЯ ОБЩЕСТВА.....	55
10.	Справочная информация.....	58

ВВЕДЕНИЕ

Акционерное общество «Первая нерудная компания» (АО «ПНК», далее также «Общество») является одной из ведущих компаний на рынке нерудных строительных материалов. Общество осуществляет основную деятельность в сфере производства щебеночной продукции для обеспечения железнодорожного, промышленного и гражданского строительства.

Общество было создано в начале 2008 года с целью обеспечения гарантированных поставок путевого щебня для ОАО «РЖД», способствуя тем самым развитию транспортной инфраструктуры, обеспечению безопасных и надежных железнодорожных перевозок.

АО «ПНК» принимает активное участие в реализации многих федеральных программ, в том числе Стратегии развития железнодорожного транспорта Российской Федерации до 2030 года. АО «ПНК» участвовало в создании автодорожной магистрали Чита-Хабаровск, спортивных объектов Универсиады 2013 года в Казани, а также в развитии Монгольской железной дороги, в строительстве объектов Олимпиады 2014 года, строительстве железнодорожной линии Прохоровка-Журавка – Журавка-Чертково-Батайск. Кроме того, Общество принимает участие в строительстве и реконструкции таких крупных объектов, как Космодром «Восточный», Байкало-Амурская магистраль, Транссибирская железнодорожная магистраль.

В 2019 году приоритетными направлениями АО «ПНК» являлись рост объемов производства щебеночной продукции, повышение качества выпускаемой продукции, сокращение производственных издержек, увеличение объема реализации щебеночной продукции и прочих нерудных материалов.

1. ОБЩИЕ СВЕДЕНИЯ

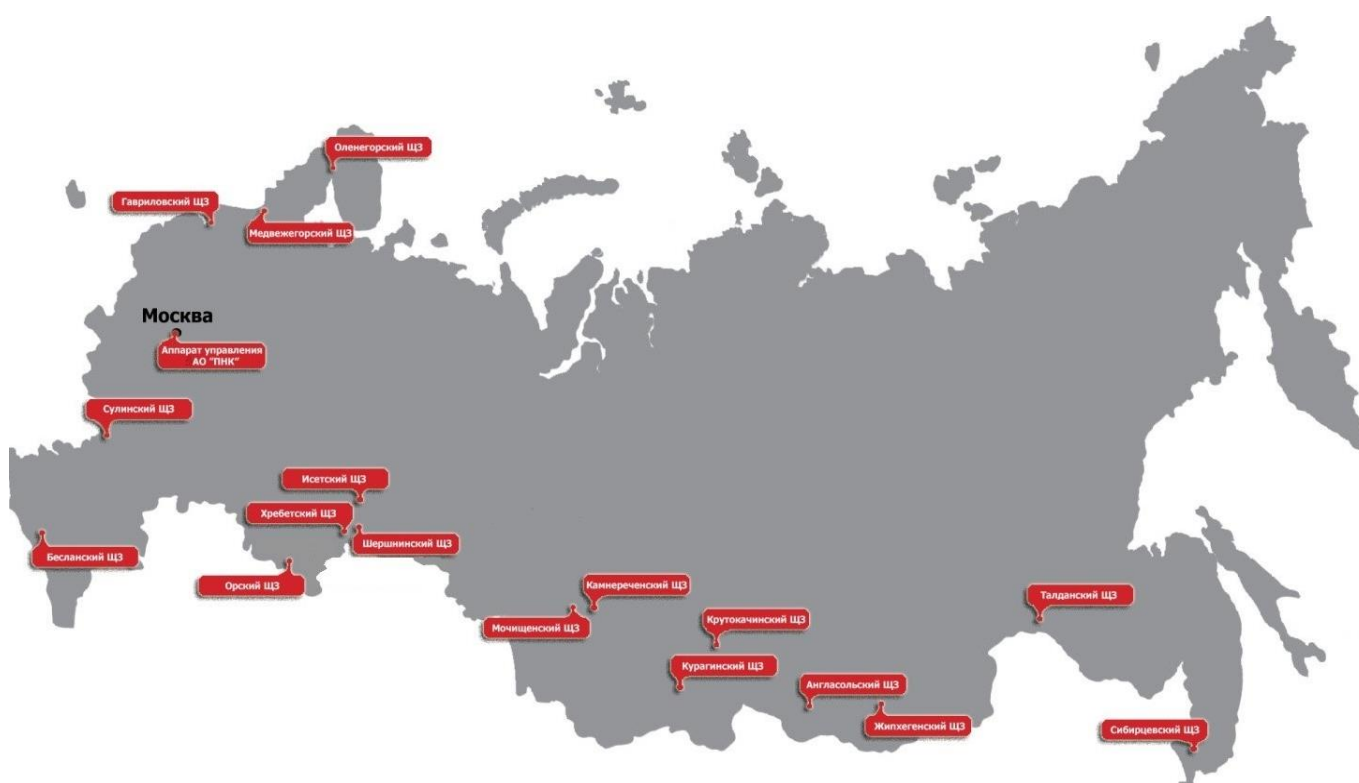
1.1. Географическое положение

Акционерное общество «Первая нерудная компания» - крупнейшая российская компания в области добычи и переработки нерудных полезных ископаемых. В ее состав входит 17 щебеночных заводов – филиалов, расположенных по всей территории Российской Федерации, что позволяет эффективно и оперативно удовлетворять потребность в щебёночной продукции железных дорог – филиалов ОАО «РЖД» и других потребителей.

Место нахождения Общества – г. Москва. Места нахождения филиалов Общества представлены на Схеме № 1.

Схема № 1

Географическое расположение структурных подразделений АО «ПНК»



1.2. Краткая история

2008 год	АО «ПНК» зарегистрировано за основным государственным регистрационным номером 1087746575652 Межрайонной инспекцией Федеральной налоговой службы № 46 по г. Москве.
2009 год	Тотальное техническое обновление производственных мощностей филиалов Общества, что позволило увеличить объемы поставки путевого щебня.
2010 год	Обществом взяты повышенные обязательства по обеспечению путевым щебнем всех железных дорог Российской Федерации, итогом чего явилось 100 %-ое выполнение корпоративного заказа.
2011 год	Общество выходит на рынок ближнего зарубежья, заключив контракты с Украиной и другими государствами СНГ.
2012 год	После длительного экономического кризиса Общество нашло возможность оптимизировать свои затраты, повысить эффективность производства, тем самым выйти на положительный уровень и повысить инвестиционную привлекательность.
2013 год	Общество продолжало курс на оптимизацию себестоимости затрат и поддержании положительного финансового результата. Принимало участие в строительстве объектов Олимпиады 2014 года и добилось участия в строительстве Космодрома «Восточный».
2014 год	Состоялась продажа принадлежащих ОАО «РЖД» 75 % минус 2 акции АО «ПНК» обществу с ограниченной ответственностью «Нерудная компания «Бердяуш» (наименование в настоящее время – общество с ограниченной ответственностью «ПНК-Урал»).

- 2015 год**
- Введены в эксплуатацию остановленные ранее производственные мощности Курагинского щебеночного завода - филиала Общества.
- Общество приступило к отработке вновь приобретенного участка № 4 Мало-Гнилушанского месторождения песчаников Сулинского щебеночного завода – филиала АО «ПНК», что позволило увеличить объемы поставки путевого щебня.
- Осуществлена продажа активов Гумбейского щебеночного завода – филиала АО «ПНК».
- 2016 год**
- Введены в эксплуатацию остановленные ранее производственные мощности Бесланского щебеночного завода - филиала Общества после продления лицензии на пользование недрами.
- Осуществлен ввод в эксплуатацию мобильной установки по выпуску кубовидного щебня на Ангасольском щебеночном заводе – филиале АО «ПНК».
- 2017 год**
- На Сулинском щебеночном заводе – филиале АО «ПНК» внедрена система учета топлива и контроля работы техники на базе датчиков OMНИКОММ.
- Изменены условия поставки щебеночной продукции в адрес ОАО «РЖД», поставка осуществляется в регионы потребления на условиях франко-станция назначения.
- С июля месяца приостановлена деятельность Крутокачинского щебеночного завода – филиала АО «ПНК» ввиду значительной закарстованности горных пород. Проводятся исследования по альтернативному применению доломитового сырья.
- 2018 год**
- На Бесланском щебеночном заводе – филиале АО «ПНК» введена в опытную эксплуатацию линия промывки песка (переработка отходов производства в востребованную региональным рынком продукцию);

возобновлено производство путевого щебня, восстановлена возможность железнодорожной отгрузки.

В феврале месяце запущен в работу Гавриловский щебеночный завод – филиал АО «ПНК». Завод производит щебень коммерческих фракций на мобильных дробильных установках подрядчика ООО «Карьер-Сервис».

2019 год

На Гавриловском щебеночном заводе – филиале АО «ПНК» введена в эксплуатацию дробильно-сортировочная установка; возобновлено производство путевого щебня собственными силами.

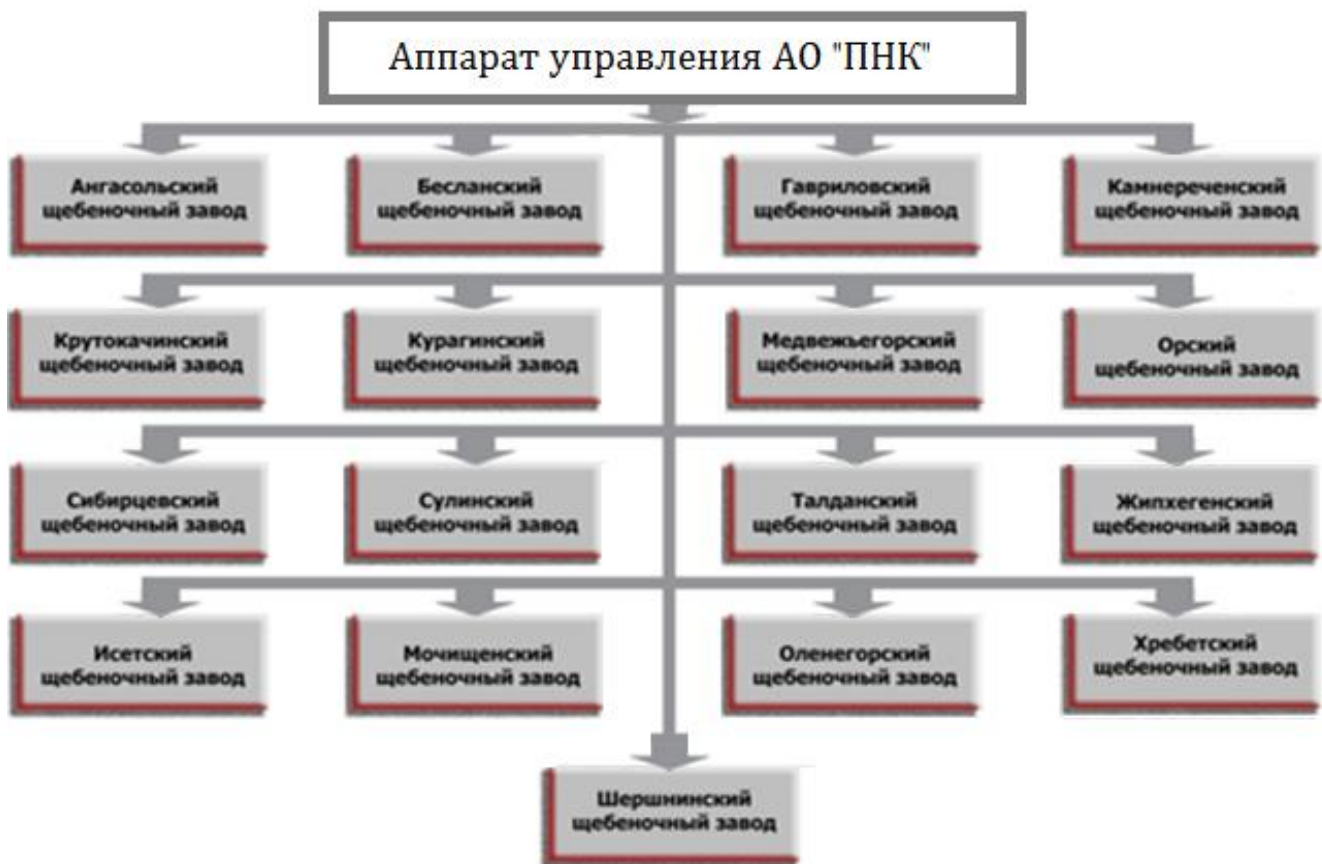
Начато строительство второй производственной линии на Орском щебеночном заводе – филиале АО «ПНК».

1.3. Организационная структура

Структура Общества построена по линейно-функциональному типу, обеспечивающему четкую вертикальную интеграцию и централизацию принятия ключевых решений. Месторасположение филиалов Общества совпадает с дислокацией филиалов – железных дорог ОАО «РЖД».

Структура АО «ПНК» включает структурные подразделения – филиалы (Схема № 2).

Схема № 2



1.4. Отчет Совета директоров Общества

Общий объем производства щебеночной продукции Обществом за 2019 год составил 7 586 тыс. м³, в том числе путевого щебня 5 292 тыс. м³, что по сравнению с прошлым годом составляет 106,08 % (объем производства за 2018 год составил 7 151 тыс. м³, в том числе путевого щебня 4 866 тыс. м³). Загрузка производственных мощностей в 2019 году составила 58 %. Основным потребителем щебня в 2019 году являлось ОАО «РЖД».

В денежном выражении общая сумма выручки по основной деятельности за 2019 год составила 18 111 млн руб. Полная себестоимость проданных товаров, продукции, работ в

2019 году составила 6 017,1 млн руб. Финансовый результат Общества по итогам отчетного периода: чистая прибыль в размере 821,5 млн руб.

В течение отчетного года Обществом своевременно и в полном объеме уплачивались налоговые сборы в бюджеты всех уровней, а также отчисления во внебюджетные фонды. Своевременно производилась выплата заработной платы.

В 2019 году состоялось 11 заседаний Совета директоров АО «ПНК». В ходе состоявшихся заседаний в общей сложности рассмотрен 61 вопрос.

1.5. Отчет о выплате объявленных (начисленных) дивидендов по акциям акционерного общества

В 2019 году акционерами Общества были приняты следующие решения о выплате дивидендов:

- ✓ на годовом Общем собрании акционеров, состоявшемся «28» июня 2019 года (протокол № 2/2019 годового Общего собрания акционеров от 01.07.2019), в соответствии с рекомендацией Совета директоров АО «ПНК» принято решение произвести выплату дивидендов в денежной форме владельцам обыкновенных именных акций Общества в размере 225 704 тыс. руб. по результатам деятельности Общества за 2018 год;
- ✓ на внеочередном Общем собрании акционеров, состоявшемся «23» декабря 2019 года (протокол 3/2019 внеочередного Общего собрания акционеров от 24.12.2019), в соответствии с рекомендацией Совета директоров АО «ПНК» принято решение произвести выплату дивидендов в денежной форме владельцам обыкновенных именных акций Общества в размере 600 000 тыс. руб. по результатам деятельности Общества за девять месяцев 2019 года.

Задолженность по выплате объявленных дивидендов отсутствует.

1.6. Основные показатели

Показатели деятельности Общества за отчетный период:

- выручка от продаж продукции в отчетном периоде составила 18 111 млн руб.;
- общий объем производства щебеночной продукции составил 7 586 тыс. м³;
- производительность труда составила 7,7 млн руб. на одного человека;
- EBITDA составила 1 295 млн руб.;

– прибыль до налогообложения составила 1 062 млн руб.

Технические возможности производства и загрузка производственных мощностей по производству путевого щебня в 2019 г. представлены в Таблице № 1.

Таблица № 1

Технические возможности заводов по производству щебня фр. 25-60 мм

Наименование щебеночного завода – филиала АО «ПНК»	Проектная мощность, тыс. м ³	Производство фр. 25-60 мм, тыс. м ³	Использование проектной мощности, %
Всего	9 512	5 487	58%
Ангасольский	564	472	84%
участок Улан-Макит ¹	104	45	43%
Бесланский	144	66	46%
Гавриловский	600	112	19%
Жипхегенский	564	246	44%
Исетский	684	323	47%
Камнереченский	1 344	645	48%
Курагинский	288	417	145%
Крутокачинский ²	348	0	0%
Медвежьегорский	396	202	51%
Мочищенский ³	300	0	0%
Оленегорский ⁴	372	9	2%
Орский	732	782	107%
Сибирцевский	840	586	70%
Сулинский	624	458	73%
Талданский	564	483	86%
Хребетский	564	285	51%
Шершнинский	480	356	74%

¹ Климатические условия позволяют участку Улан-Макит работать не более 8 месяцев в году.

² Работа завода приостановлена в связи с высокой закарстованностью горной породы.

³ Работа завода приостановлена в связи с отсутствием возможности производить добычные работы.

⁴ Принято решение о ликвидации филиала.

Введенные в строй за прошедший год объекты основных средств производственного назначения представлены в Таблице № 2.

Таблица № 2

Расшифровка капитальных вложений, введенных в эксплуатацию в 2019 году

Группа ОС	Наименование щебеночного завода - филиала АО «ПНК»	Наименование объекта инвестиции	Кол-во, шт.	Сумма, млн руб.	
Здания и сооружения	Ангасольский	Модульное здание	1	0,29	
	Бесланский	Блок-контейнер (весовая)	1	0,15	
		Блок-контейнер БК 6,0*4,8*2,5	1	0,47	
	Орский	АБК № 2	1	3,12	
		АБК № 3	1	3,10	
		АБК № 4	1	0,48	
		АБК № 5	1	0,88	
		АБК № 6	1	2,05	
		АБК № 7	1	0,46	
		АБК № 1	1	2,72	
	Камнереченский	Модульное здание	1	0,46	
		Модульное здание	1	0,22	
		Модульное здание	1	0,40	
		Модульная столовая	1	0,58	
	Сулинский	ВЛ-10кВ от КРУН-10 до ПДСУ	1	0,91	
	Шершнинский	Пост охраны с проходной зоной	1	0,14	
	Итого здания и сооружения				16,43
	Машины и оборудование	Ангасольский	Съемник винтовой ПГА - 1208	1	0,12
			Компрессор ЗИФ-СВЭ-12/1,0 в кожухе	2	1,82
			ЗИФ-СВЭ-10,2/1,0 в кожухе на салазках АРМ71-055.0220.000	1	0,80
Бесланский		Система видеонаблюдения	1	0,28	
		Сети СКС/ЛВС БСЛ	1	1,23	
Гавриловский		Тахеометр электронный iM-105L	1	0,43	
		Подстанция КТПН-630кВА	1	1,06	
		Дробильно-сортировочная установка	1	104,41	
		Частотный преобразователь ESQ-600-4T0550/G/0750P (55/75кВт 380-460В)	1	0,15	

		Установка ЯКНО-10-УХЛ1 ВВ4	1	0,88
		ТРК Топаз-511	1	0,11
	Жипхегенский	Автоматическая система пожарной сигнализации и система оповещения людей о пожаре	1	0,31
		Шкаф сушильный «РУБИН» серии РШС-8-160	1	0,10
		Конвейер ленточный №30	1	0,19
		Металлоискатель конвейерный МК-1М	2	0,44
		Шкаф сушильный «РУБИН» серии РШС-8-160	1	0,10
	Исетский	Источник питания КЕМРАСТ 323R (сварочный аппарат)	1	0,13
	Камнереченский	Дробилка ВДП-15	1	0,31
		Гидромолот РВ 420S	1	1,15
		Шлагбаум с приводом и блоком управления 001G65000 (КПП 1)	2	0,21
		Спутниковое оборудование GNSS	1	0,31
	Курагинский	Структурированная кабельная система (СКС)-01	1	0,20
	Орский	Автоматическая модульная установка пожаротушения	1	0,15
		Преобразователь частоты ATV930 55/45кВт 380В 3ф ATV930D55N4	1	0,20
		Металлоискатель конвейерный МК-1М	1	0,23
		Бульдозер Четра Т-35.01ЯБР-1	1	29,50
	Сибирцевский	Электронасос "BENZA" 34-220-70 ППО 25Р	2	0,21
		Ретранслятор Motorola SLR 5500 (50Вт) UHF с кабелем питания	1	0,21
		Комплект для базовой установки ретранслятора (шкаф, фильтр, антенна, АКБ)	1	0,12
		Грохот инерционный ГИС - 41	1	0,93
	Сулинский	Тахеометр iM-105L	1	0,44
		Грохот ГИЛ-52	2	2,52
		Ретранслятор сигналов, 400-470 мГц, 10 Вт	1	0,10
		Трансформатор ТМ-630 кВА 10/0,4 кВ	1	0,25
	Талданский	Вентилятор дутьевой ВДН-11,2 с эл.двигателем 30 кВт/1000 об/мин (правый)	2	0,31

	Хребетский	Грохот инерционный ГИЛ-52К	1	1,52
		Тахеометр электронный IM-105L	1	0,43
		Насосный агрегат 1Д 630-90 с эл.двигателем 250 кВт/1500об/мин	1	0,52
		Таль электрическая с тележкой ТМ-1S-5000, 5т, 6м, 380В, 3-фазы, 50Гц	2	0,23
		Грохот инерционный ГИС 52	2	2,00
	Шершнинский	Грохот ГИТ 32М	1	0,75
		Водонагреватель РБ 500Е-15-0 Н	1	0,13
Итого машины и оборудование				155,49
Вычислительная и оргтехника	Центральный аппарат	Маршрутизатор Cisco 3945E	1	0,27
		Сплит-система настенного типа Kentatsu KSGB 53HFAN1/ KSRB 53HFAN1/-40 №1	2	0,25
		Сервер HP Proliant DL360p Gen8, 2процессора Intel Xeon 8C E5-2670, 64GB DRAM, 8SFF, P420i/1GB FBWC	1	0,20
	Исетский	Система видеонаблюдения	1	0,39
		Структурированная кабельная сеть	1	1,30
	Курагинский	Источник бесперебойного питания Eltena Intelligent 500LT2	1	0,11
		Система хранения данных HP StorageWorks D2600-01	1	0,14
	Мочищенский	Сервер HP PROLIANT DL 360 G7	1	0,30
	Орский	Источник бесперебойного питания APC Smart-UPS C SMC3000RMI2U 2100Вт 3000ВА черный	1	0,10
		Дисковая полка HP StorageWorks D2600 с жесткими дисками 12шт	1	0,14
		Сканер широкоформатный Canon MFP Scanner L24ei для ТМ-200	1	0,14
	Сибирцевский	Сервер HP PROLIANT DL 360 G7	1	1,56
	Талданский	ИБП Smart-UPS C 3000VA/2100W 2U 230V	1	0,12
	Хребетский	Сервер HP PROLIANT DL 360 G7	1	0,11
		СКС Хребет	1	1,05
		APC Smart-UPS 3000VA/2700W LCD RM 2 U	1	0,10
	Шершнинский	Структурированная кабельная система	1	0,69
		ИБП APC Smart-UPS X 1500VA	1	0,12

		Сервер HP DL360p G8	1	0,18	
Итого вычислительная и оргтехника				7,27	
Средства транспортные	Ангасольский	Автомобиль самосвал КАМАЗ 6520-6013-53	1	1,20	
		Экскаватор ЭО - 5126	1	1,40	
		Полуприцеп ПТ 1-1,8 для станций 55,75 и 90 кВт	2	0,21	
		Автобус ПАЗ 4234-04	1	2,27	
		Автомобиль ГАЗ-322173	1	1,06	
	Бесланский	Погрузчик фронтальный SDLG L956FH	1	5,12	
	Гавриловский	Автобус ПАЗ-4234-04	1	2,15	
		Автомобиль RENAULT DUSTER	1	0,89	
	Камнереченский	Самосвал карьерный БЕЛАЗ- 7547	2	36,37	
		Автомобиль RENAULT DUSTER	1	0,92	
	Курагинский	Самосвал КАМАЗ 6580-S5	2	11,80	
	Орский	Маневровый тепловоз серии ТЭМ2М № 106	1	17,60	
		Легковой универсал RENAULT DUSTER	1	0,87	
	Сулинский	Автомобиль Газон-Некст Фермер для перевозки опасных грузов ГАЗ-C42R33	1	2,07	
	Талданский	Автобус ПАЗ-4234-04	1	2,36	
		Экскаватор КРАНЭКС ЕК-450FS	1	14,81	
	Хребетский	Автомобиль УАЗ-390945	1	0,59	
	Итого средства транспортные				101,69
	Другие виды основных средств	Жипхегенский	Светильник светодиодный уличный Эльбрус 512.172000.1200Ш	2	0,25
	Итого другие виды основных средств				0,25
ИТОГО				281,13	

Информация об объемах использованных энергетических ресурсов в 2019 г. представлена в Таблице № 3.

Таблица № 3

Объем использованных энергетических ресурсов в 2019 г.

Вид энергетического ресурса	Объем использования в натуральном выражении	Объем использования в стоимостном выражении, тыс. руб.
Электрическая энергия, тыс. кВт	62 110,75	257 284,00
Тепловая энергия, Гкал	6 221,71	13 317,39
Бензин автомобильный, тыс. л	253,599	10 897,24
Топливо дизельное, тн	8 868,531	371 143,33
Мазут топочный, тн	0	0
Уголь, тн	12 423,96	44 038,64
Газ естественный (природный), м3	258 370	1 336,34

1.7. Перспективы развития Общества

Общество планирует не допускать снижения объема производства и реализации нерудных материалов, по возможности производить модернизацию оборудования, укреплять взаимоотношения с контрагентами.

1.8. Конкурентное окружение

В настоящий момент времени рынок щебеночной продукции насыщен на 100 %, и при реализации готовой продукции немаловажную роль играет конкурентное окружение. Основная конкурентная среда наблюдается при реализации щебня строительных фракций (5-20 мм, 20-40 мм, 40-70 мм). На большинстве щебеночных заводов – филиалов АО «ПНК» выпуск щебня строительных фракций осуществляется в ограниченном объеме, что приводит к образованию упущенной прибыли. Большая часть заводов территориально удалены от крупных промышленных центров, что в конечном итоге приводит к удорожанию продукции у конечных потребителей щебня. Рассматривая частные случаи, необходимо отметить следующее наличие конкурентов производителей щебня:

Северо-Западный регион (Медвежьегорский щебеночный завод – филиал АО «ПНК»).

Данный регион массово насыщен карьерами-производителями щебня. В то же время потребление щебеночной продукции в данном регионе удовлетворяет производственную мощность заводов-производителей щебня. При отсутствии необходимых строительных фракций, сопоставимых по ценовому уровню продукции, производимой на конкурирующих предприятиях, можно ожидать сокращения реализации продукции с данного филиала АО «ПНК».

Северо-Кавказский регион (Сулинский щебеночный завод – филиал АО «ПНК» и Бесланский щебеночный завод – филиал АО «ПНК»). Данный регион массово насыщен карьерами - производителями щебня. В то же время, потребление щебеночной продукции в данном регионе удовлетворяет производственную мощность заводов - производителей щебня. При отсутствии строительных фракций (5-20 мм, 20-40 мм, 40-70 мм) по конкурентной цене, а также грамотных логистических схем оперативной работы с потребителями щебня возможно сокращение реализации на щебеночных заводах – филиалах АО «ПНК».

Южно-Уральский регион (Орский щебеночный завод – филиал АО «ПНК», Хребетский щебеночный завод – филиал АО «ПНК» и Шершнинский щебеночный завод – филиал АО «ПНК»). Западно-Сибирский регион. Данный регион насыщен карьерами - производителями щебня, что ведет к демпингу цен и к повышению требований к качеству продукции со стороны потребителей.

Красноярский край (Курагинский щебеночный завод – филиал АО «ПНК»). Основным потребителем щебеночной продукции является г. Красноярск. В черте города и в ближайшем окружении к нему сосредоточен ряд карьеров-конкуренентов, осуществляющих выпуск щебня, удовлетворяющего запросы потребителей. Курагинский щебеночный завод – филиал АО «ПНК» выпускает строительный щебень фр. 5-25 мм (по ТУ) с пыленностью до 2,5%, что в сочетании с удаленностью от потребителей сужает потенциальный рынок сбыта продукции. Основным потребителем щебня, произведенного АО «ПНК» в указанном регионе, является ОАО «РЖД».

Иркутская область (Ангасольский щебеночный завод – филиал АО «ПНК»). Основными потребителями данного региона являются дорожные службы Иркутской области и г. Иркутск. Дорожно-строительные организации в большинстве случаев являются и производителями щебня. В регионе массовое наличие мелких производителей щебня, значительно ближе расположенных к крупным потребителям, при этом качественные характеристики выпускаемого ими щебня не всегда удовлетворяют запросам потребителей. В настоящий момент Ангасольский щебеночный завод – филиал АО «ПНК» выпускает строительный щебень фр. 5-25 мм по ТУ. При организации выпуска щебня фр. 5-20 мм, соответствующего ГОСТ, возможно значительное расширение рынка сбыта готовой продукции.

Забайкальский край (Жипхегенский щебеночный завод – филиал АО «ПНК» и Талданский щебеночный завод – филиал АО «ПНК»). Потребители щебня данного региона

в основном расположены в черте крупных промышленных центров – Улан-Удэ, Чита, Благовещенск. Объем потребления щебня строительных фракций ими является незначительным. В черте указанных городов ведут свою работу от одного до двух производителей щебня, полностью обеспечивающих объем потребления городов. Заводы АО «ПНК» значительно удалены от крупных потребителей щебня. Щебень строительных фракций не соответствует утвержденным ГОСТ. В данном регионе фактор риска является наиболее значимым.

Дальневосточный регион (Сибирцевский щебеночный завод – филиал АО «ПНК»).

Основными потребителями строительного щебня в данном регионе являются г. Владивосток и г. Хабаровск. В черте г. Владивосток сосредоточено более пяти крупных производителей щебня. Объем выпуска и качественные характеристики щебня удовлетворяют объем потребления в данном регионе. В черте г. Хабаровск расположены два крупных производителя щебня. Объем их производства практически полностью удовлетворяет объемам потребления щебня. В то же время, сложившаяся ценовая политика данного региона позволяет Сибирцевскому щебеночному заводу – филиалу АО «ПНК» осуществлять реализацию щебня в необходимых объемах.

1.9. Факторы риска в 2019 году

Классификация рисков приведена в Таблице № 4.

Таблица № 4

Классификация рисков

Фактор риска	Оценка степени риска	Комментарии
Производственные риски		
Риск технологических простоев и поломок оборудования	Высокий	Износ оборудования. В то же время, заводы имеют большую историю работы и опытный персонал, производство распределено по всем заводам, что не допускает одновременного длительного простоя значительной части производственных мощностей.
Риск сбоев в организации транспортировки щебня	Средний	Поскольку основная часть поставок осуществляется по железной дороге, а основным потребителем щебня является ОАО «РЖД», организационные сложности доставки в отношении ОАО «РЖД» решаются быстро. В отношении других потребителей скорость решения вопроса зависит от ритмичности подачи подвижного состава.

Фактор риска	Оценка степени риска	Комментарии
Рыночные риски		
Риск снижения спроса на строительный щебень	Средний	Нестабильная ситуация на рынке строительных материалов. Ввод в эксплуатацию новых мощностей по производству щебня. Изменение требований, установленных нормативными документами, к качеству щебеночной продукции.
Риск снижения цены или недостаточного учета инфляции в цене щебня	Низкий	Цены ОАО «РЖД», основного потребителя, закреплены в контракте на поставку продукции и ежегодно индексируются.
Риск непредвиденного повышения затрат на производство	Средний	Многие статьи затрат по факту могут отличаться от запланированных значений. Как пример - резкий рост цен на расходные материалы (дизельное топливо, металл, взрывчатые материалы); рост цен на оригинальные материалы для импортной техники и оборудования, связанный с ослаблением рубля.
Риски государственного регулирования		
Риск прекращения действия лицензий или сертификатов	Средний	В связи с истечением срока действия лицензий требуется их периодическое продление.
Риск убытков из-за ужесточения экологических требований	Средний	В связи с созданием заводов более 50 лет назад, Общество несет затраты на приведение производства в соответствие с требованиями действующего законодательства.

2. КОРПОРАТИВНОЕ УПРАВЛЕНИЕ

2.1. Сведения о соблюдении Кодекса корпоративного поведения

В основе системы принципов корпоративного управления АО «ПНК» лежит защита прав акционеров и других заинтересованных лиц, контроль финансово-хозяйственной деятельности, своевременное раскрытие информации о результатах деятельности Общества. Корпоративное взаимодействие органов управления Общества регулируется Уставом АО «ПНК», внутренними документами Общества.

Действующее корпоративное управление Общества обеспечивает акционерам АО «ПНК» возможность осуществлять свои права, связанные с участием в Обществе:

- акционерам обеспечен надежный способ учета прав собственности на акции;
- акционеры участвуют в управлении Обществом путем принятия решений по наиболее важным вопросам деятельности Общества на Общих собраниях акционеров;
- акционеры имеют право на регулярное и своевременное получение полной и достоверной информации об Обществе, которое реализуется путем предоставления акционерам исчерпывающей информации по каждому вопросу повестки дня при подготовке Общего собрания акционеров; включения в годовой отчет необходимой информации, позволяющей оценить итоги деятельности Общества за год; предоставления информации по отдельным запросам акционеров.

Практика корпоративного поведения обеспечивает осуществление Советом директоров АО «ПНК» стратегического управления деятельностью Общества. Заседания Совета директоров проводятся регулярно в связи с необходимостью принятия решений по вопросам, относящимся к его компетенции.

Практика корпоративного поведения обеспечивает подотчетность исполнительных органов АО «ПНК» Совету директоров и акционерам Общества.

Совет директоров избирает единоличный исполнительный орган Общества и обеспечивает контроль за его деятельностью, в том числе:

- определяет условия трудового договора с единоличным исполнительным органом Общества;

- принимает решение о совмещении единоличным исполнительным органом Общества должностей в органах управления иных организаций;
- принимает решение о премировании единоличного исполнительного органа и привлечении его к дисциплинарной ответственности.

Полномочия единоличного исполнительного органа Общества осуществляет управляющая организация – общество с ограниченной ответственностью «Управляющая компания ПНК», действующая от имени АО «ПНК» с учетом ограничений, предусмотренных законодательством Российской Федерации, Уставом Общества и договором о передаче полномочий единоличного исполнительного органа управляющей организации.

Контроль за финансово-хозяйственной деятельностью Общества обеспечивает Ревизионная комиссия, избираемая в количестве 3 человек, и аудитор Общества.

2.2. Органы управления и контроля

В соответствии с уставом Общества сформирована следующая структура органов управления и контроля АО «ПНК»:

- Общее собрание акционеров (высший орган управления);
- Совет директоров (общее руководство деятельностью);
- единоличный исполнительный орган (руководство текущей деятельностью);
- Ревизионная комиссия (контроль за финансово-хозяйственной деятельностью).

Общее собрание акционеров

Общее собрание акционеров является высшим органом управления Общества, обеспечивающим участие его акционеров в управлении и распределении прибыли Общества.

Сведения об акционерах Общества по состоянию на 31.12.2019¹ указаны в Таблице № 5.

¹ Источник: Реестр владельцев именных ценных бумаг АО «ПНК»

Таблица № 5

Сведения об акционерах АО «ПНК»

№ п/п	Акционер	Сведения о регистрации	Место нахождения	Кол-во акций, принадлежащих акционеру, шт.	Доля в уставном капитале, %
1.	Открытое акционерное общество «Российские железные дороги»	ОГРН – 1037739877295 Регистр. орган – Межрайонная инспекция МНС России № 39 по г. Москве Дата регистрации – 23.09.2003	107174, Москва, ул. Новая Басманная, д. 2	1 567 231	25,000024
2.	Общество с ограниченной ответственностью «ПНК-Урал»	ОГРН – 1097417000560 Регистр. орган – Межрайонная инспекция ФНС № 8 по Челябинской области Дата регистрации – 12.08.2009	456935 Челябинская область, Саткинский р-н, рп. Бердяуш, Доломитная ул., д.1А	4 701 686	74,999960
3.	Акционерное общество «КРП-инвест»	ОГРН - 1037700080395 Регистр. орган – Инспекция Федеральной налоговой службы № 8 по г. Москве Дата регистрации - 11.12.2001	107228, г. Москва, Новорязанская ул., д. 12	1	0,000016

Совет директоров

Совет директоров АО «ПНК» обеспечивает общее руководство деятельностью Общества, за исключением решения вопросов, отнесенных Федеральным законом «Об акционерных обществах» и Уставом Общества к компетенции Общего собрания акционеров.

Совет директоров АО «ПНК» избирается в составе 7 человек.

Состав Совета директоров на 31.12.2019 представлен в Таблице № 6.

Таблица № 6

Состав Совета директоров АО «ПНК»

Лелюх Владимир Анатольевич (председатель)	Заместитель генерального директора ООО «Сбербанк Капитал»	Доли участия в уставном капитале АО «ПНК» не имеет.
Галашева Екатерина Валерьевна (заместитель председателя)	Заместитель генерального директора по правовым вопросам ООО «УК ПНК»	Доли участия в уставном капитале АО «ПНК» не имеет.
Самусев Александр Львович	Генеральный директор ООО «УК ПНК»	Доли участия в уставном капитале АО «ПНК» не имеет.
Соловьев Борис Валерьевич	Первый заместитель начальника Центральной дирекции инфраструктуры – филиал ОАО "РЖД" (ЦДИ)	Доли участия в уставном капитале АО «ПНК» не имеет.
Украинская Анна Юрьевна	Заместитель генерального директора по финансам – финансовый директор ООО «УК ПНК»	Доли участия в уставном капитале АО «ПНК» не имеет.
Чернышева Елена Владимировна	Первый заместитель начальника департамента управления дочерними и зависимыми обществами (ЦУДЗ)	Доли участия в уставном капитале АО «ПНК» не имеет.
Шестакова Евгения Юрьевна	Заместитель генерального директора по экономике и развитию ООО «УК ПНК»	Доли участия в уставном капитале АО «ПНК» не имеет.

В течение 2019 года члены Совета директоров АО «ПНК» не заключали сделок с Обществом, не являлись участниками судебных разбирательств с Обществом.

Единоличный исполнительный орган

По решению Общего собрания акционеров АО «ПНК» (протокол № 3/2014 внеочередного Общего собрания акционеров от 29.09.2014) полномочия единоличного исполнительного органа Общества переданы управляющей организации – обществу с ограниченной ответственностью «Управляющая компания ПНК» – по договору о передаче полномочий единоличного исполнительного органа управляющей организации от 03.10.2014.

Решением Совета директоров ОАО «ПНК» (протокол № 6/2016 от 01.09.2016) срок действия договора о передаче полномочий единоличного исполнительного органа акционерного общества «Первая нерудная компания» управляющей организации продлен до 02.10.2021.

Ревизионная комиссия

Для осуществления контроля за финансово-хозяйственной деятельностью Общества Советом директоров Общества избирается Ревизионная комиссия сроком на 3 (три) года.

Решением Совета директоров АО «ПНК» (протокол № 2/2019 от 06.03.2019) избрана Ревизионная комиссия АО «ПНК» численностью 3 человека.

Состав Ревизионной комиссии АО «ПНК» на 31.12.2019 представлен в Таблице № 7.

Таблица № 7

Состав Ревизионной комиссии АО «ПНК»

Вдовенко Мария Анатольевна	Главный бухгалтер ООО «УК ПНК»	Доли участия в уставном капитале АО «ПНК» не имеет.
Рыбалка Анатолий Николаевич	Заместитель генерального директора по экономической безопасности ООО «УК ПНК»	Доли участия в уставном капитале АО «ПНК» не имеет.
Фадина Екатерина Владимировна	Заместитель главного бухгалтера ООО «УК ПНК»	Доли участия в уставном капитале АО «ПНК» не имеет.

2.3. Акционерный капитал

Размер уставного капитала АО «ПНК» составляет 6 268 918 000 (шесть миллиардов двести шестьдесят восемь миллионов девятьсот восемнадцать тысяч) рублей.

Уставный капитал Общества состоит из 6 268 918 (шести миллионов двухсот шестидесяти восьми тысяч девятьсот восемнадцати) обыкновенных именных бездокументарных акций номинальной стоимостью 1 000 (одна тысяча) рублей каждая.

2.4. Существенные корпоративные действия в 2019 г.

На основании решения внеочередного Общего собрания акционеров АО «ПНК» от 23.12.2019 (протокол № 3/2019 от 23.12.2019) утвержден устав в новой редакции.

Запись о государственной регистрации изменений в Единый государственный реестр юридических лиц внесена 10.02.2020 за государственным регистрационным номером (ГРН) 2207701311035.

2.5. Перечень совершенных Обществом в отчетном году сделок, признаваемых в соответствии с Федеральным законом «Об акционерных обществах» крупными сделками

- дополнительное соглашение № 2 к договору поставки № 010-2016-ПНК от 16.03.2016 с ООО «ПНК-Урал» (протокол внеочередного Общего собрания акционеров АО «ПНК» № 3/2019 от 24.12.2019).

2.6. Перечень совершенных Обществом в отчетном году сделок, признаваемых в соответствии с Федеральным законом «Об акционерных обществах» сделками, в совершении которых имеется заинтересованность

За отчетный период Общество заключило сделки, в совершении которых имеется заинтересованность:

- дополнительное соглашение № 5 к договору о передаче полномочий единоличного исполнительного органа открытого акционерного общества «Первая нерудная компания» управляющей организации от 03.10.2014 с ООО «УК ПНК» (извещение о сделке, в совершении которой имеется заинтересованность, от 21.12.2018);
- дополнительное соглашение № 1 к договору оказания диспетчерских услуг № 100-2015-ПНК от 01.10.2015 с ООО «УК ПНК» (извещение о сделке, в совершении которой имеется заинтересованность, от 19.03.2019).;
- дополнительное соглашение № 2 к договору поставки № 010-2016-ПНК от 16.03.2016 с ООО «ПНК-Урал» (извещение о сделке, в совершении которой имеется заинтересованность, от 24.10.2019).

3. ОСНОВНЫЕ ПРОИЗВОДСТВЕННЫЕ ПОКАЗАТЕЛИ

Основной задачей щебеночных заводов – филиалов АО «ПНК» является обеспечение предприятий ОАО «РЖД» щебеночной продукцией, необходимой для производства работ, связанных с капитальным ремонтом, текущим содержанием и реконструкцией верхнего строения пути.

Приоритетной задачей для АО «ПНК» является поставка щебня путевой фракции (25-60 мм) для железных дорог.

Произведенный в результате дробления горной массы щебень мелких фракций, отсева отгружаются на заводы по производству железобетонных шпал, а также иным сторонним потребителям.

Объемы производства путевого щебня щебеночными заводами - филиалами АО «ПНК» за период с 2017 по 2019 годы представлены в приведенных ниже Таблице № 8 и Диаграмме 1.

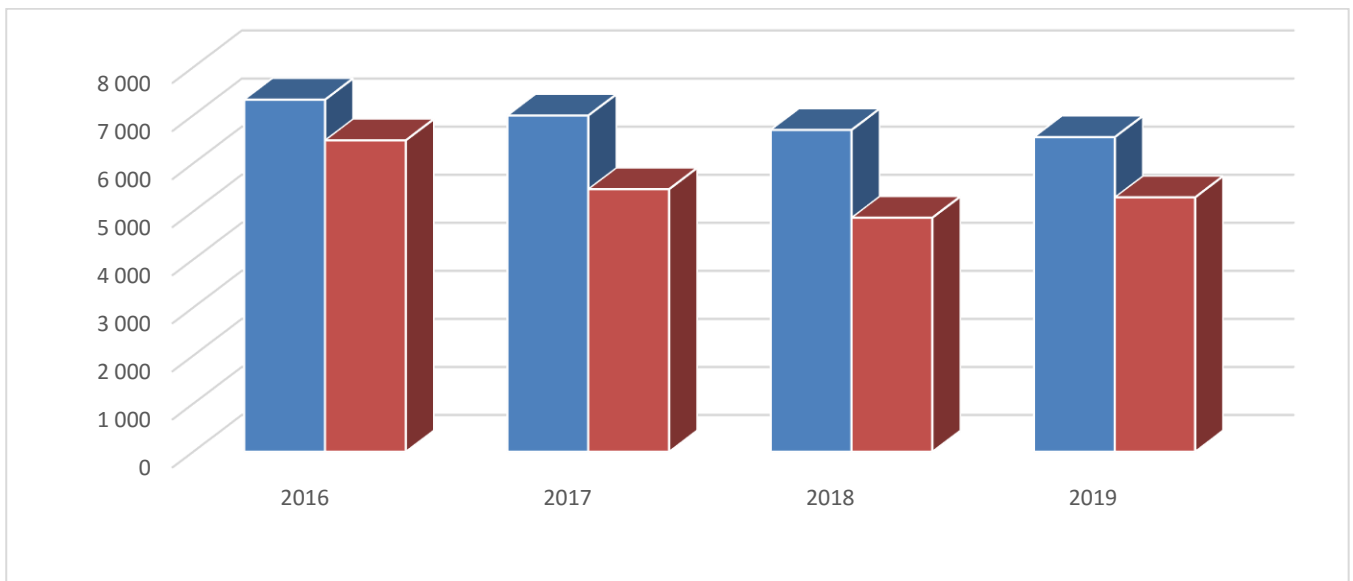
Таблица № 8

Объемы производства путевого щебня в 2017 - 2019 годах, тыс. м³

Наименование щебеночного завода – филиала АО «ПНК»	2017		2018		2019	
	План	Факт	План	Факт	План	Факт
Ангасольский	610	503	547	458	595	521
Бесланский	9	2	52	35	77	67
Гавриловский	0	0	0	0	218	113
Жипхегенский	431	275	425	222	481	246
Исетский	391	244	398	253	399	326
Камнереченский	1 091	788	911	620	919	647
Крутокачинский	121	49	0	0	0	0
Курагинский	354	330	368	327	400	417
Мочищенский	183	144	162	59	0	1
Оленегорский	361	295	366	278	30	10
Орский	697	604	683	659	747	784
Сибирцевский	607	576	746	529	628	579
Сулинский	640	576	641	472	625	456

Талданский	523	415	496	357	552	483
Хребетский	550	354	455	271	405	285
Шершнинский	425	305	443	326	468	357
ИТОГО	6 993	5 460	6 693	4 866	6 544	5 292

Диаграмма 1



4. ОСНОВНЫЕ ПОКАЗАТЕЛИ БУХГАЛТЕРСКОЙ И ФИНАНСОВОЙ ОТЧЕТНОСТИ

4.1. Основные положения учетной политики

В принятой на 2019 год учетной политике АО «ПНК» можно выделить следующие основные положения:

Для целей бухгалтерского учета:

1. выручка от реализации продукции, товаров, работ (услуг) определялась по методу начисления;
2. амортизация основных средств начислялась линейным способом;
3. затраты на ремонт основных средств включались в себестоимость того отчетного периода, когда они имели место;
4. учет товаров осуществлялся по покупным ценам;
5. прямые затраты на производство готовой продукции, работ, услуг учитывались по дебету счета 20 «Основное производство»;
6. расходы на счет 23 «Вспомогательное производство» и счет 25 «Общепроизводственные расходы» в конце учетного периода распределялись пропорционально прямым расходам на оплату труда в дебет счета 20 «Основное производство»;
7. общехозяйственные расходы определялись как условно-постоянные и списывались на счет 90.08 «Управленческие расходы»;
8. коммерческие расходы (счет 44) признавались в том отчетном периоде, в котором они возникли и списывались на счет 90.07 «Расходы на продажу»;
9. горноподготовительные работы (буровые, взрывные работы, водоотлив, отвалообразование и т.д.), совмещенные по времени с отработкой подготовительных объемов полезных ископаемых, включались в текущие затраты.

Горноподготовительные работы (буровые и взрывные работы), не совпадающие по времени с отработкой подготовительных объемов полезных ископаемых,

относились на незавершенное производство, оценка которых производится по фактической производственной себестоимости.

Горноподготовительные работы (вскрышные работы, водоотлив, отвалообразование и т.д.), не совпадающие по времени с отработкой подготовительных объемов полезных ископаемых, относились на расходы будущих периодов.

Сумма расходов будущих периодов по вскрышным работам, подлежащая включению в себестоимость данного периода, определялась по нормам (коэффициентам) погашения;

10. МПЗ принимаются к бухгалтерскому учету по фактической себестоимости, формирование которой осуществляется без применения счета 15 «Заготовление и приобретение материальных ценностей»;
11. остатки готовой продукции на складе (или иных местах хранения) на конец отчетного периода оцениваются по фактической производственной себестоимости.

Для целей налогового учета:

1. налоговый учет осуществляется бухгалтерией Общества;
2. дата возникновения обязанности по уплате налога на добавленную стоимость в соответствии со ст. 167 НК РФ;
3. доходы и расходы в целях исчисления налога на прибыль в соответствии со ст.ст. 271 и 272 НК РФ определялись по методу начисления;
4. при определении размера материальных расходов при списании сырья и материалов, используемых в производстве (изготовлении) товаров (выполнении работ, оказании услуг), АО «ПНК» в соответствии со ст. 254 НК РФ применяется метод оценки по средней стоимости;
5. амортизируемым имуществом согласно положениям ст. 256 НК РФ признается имущество со сроком полезного использования более 12 месяцев и первоначальной стоимостью более 100 тыс. руб.;
6. начисление амортизации по амортизируемому имуществу производилось линейным методом в порядке, установленном ст. 259 НК РФ;
7. остатки готовой продукции на складе определялись по прямым расходам;

8. АО «ПНК» исчисление и уплату в федеральный бюджет сумм авансовых платежей, а также сумм налога, исчисленного по итогам налогового периода, производило по месту своего нахождения без распределения указанных сумм по обособленным подразделениям.

При исчислении сумм налога на прибыль организаций, подлежащих зачислению в бюджеты субъектов РФ как по месту нахождения АО «ПНК», так и по месту нахождения обособленных подразделений АО «ПНК», расчет доли прибыли, приходящейся на АО «ПНК» по месту его регистрации и на эти обособленные подразделения, определялся исходя из доли прибыли, исчисленной из совокупности показателей всех обособленных подразделений АО «ПНК», находящихся на территории определенного субъекта Российской Федерации.

Уплата авансовых платежей, а также сумм налога, подлежащих зачислению в доходную часть бюджетов субъектов РФ и бюджетов муниципальных образований, производилась АО «ПНК» по месту нахождения Общества, а также по месту нахождения каждого из его обособленных подразделений исходя из доли прибыли, приходящейся на эти обособленные подразделения, определяемой как средняя арифметическая величина удельного веса среднесписочной численности работников и удельного веса остаточной стоимости амортизируемого имущества этого обособленного подразделения соответственно в среднесписочной численности работников и остаточной стоимости амортизируемого имущества, определенной в соответствии с п. 1 ст. 257 НК РФ в целом по налогоплательщику.

Уплата авансовых платежей по налогу на прибыль производилась исходя из одной трети фактически уплаченного квартального авансового платежа за квартал, предшествующий кварталу, в котором производится уплата ежемесячных авансовых платежей.

9. АО «ПНК» признается пользователем недр в соответствии с законодательством Российской Федерации и является налогоплательщиком налога на добычу полезных ископаемых. Согласно учетной политике количество добытого полезного ископаемого в целях налогообложения измерялось в обособленных подразделениях АО «ПНК» в метрах кубических в разрыхленном теле и определялось прямым методом;

10. оценка стоимости добытого полезного ископаемого производилась АО «ГНК» по каждому виду полезного ископаемого на основании представленных филиалами расчетов о количестве добытого и объемах реализации полезного ископаемого в отчетном периоде;
11. для НДС реализованное добытое полезное ископаемое соответствующего вида подлежало оценке исходя из цен реализации в соответствии со ст. 340 НК РФ.

4.2. Анализ результатов деятельности и финансового положения

Анализ динамики результатов деятельности АО «ГНК» представлен в Таблице № 9.

Таблица № 9

Динамика результатов деятельности АО «ГНК» в 2018 – 2019 годах

№	Показатель	Ед.изм.	2018 год	2019 год	% 2019 / 2018
1	Выручка	млн руб.	20 102,9	18 111,2	90,09%
2	Себестоимость	млн руб.	6 696,4	6 017,1	89,86%
3	Коммерческие расходы	млн руб.	10 349,7	9 721,1	93,93%
4	Управленческие расходы	млн руб.	992,6	1 339,8	134,98%
5	Суммарные операционные расходы	млн руб.	18 038,7	17 078	94,67%
6	Прибыль от продаж	млн руб.	2 064,2	1 033,2	50,05%
7	Чистая прибыль	млн руб.	791,9	821,5	103,74%
8	Объем производства	тыс. м ³	8 722,9	8 992	103,08%
	в том числе путевой щебень	тыс. м ³	4 871,6	6 130	125,83%
9	Производительность труда	м ³ /чел	271,6	286,4	105,45%
10	Средняя численность персонала	чел.	2 268	2 347	103,48%
11	Средняя заработная плата	руб.	37 152,53	37 381,44	100,62%

Анализ структуры чистых активов представлен в Таблице № 10.

Таблица № 10

Структура чистых активов АО «ПНК» (млн руб.)

Наименование показателя		Код строки бух. баланса	На начало отчетного года	На конец отчетного периода	Структура
I. Активы					
1	Нематериальные активы	1110	0,4	0,3	0,0%
2	Основные средства	1150	3 543,0	3 583,6	32,02%
3	Незавершенное строительство	1150	59,4	168,3	1,50%
4	Доходные вложения в материальные ценности	1160	0,2	0,2	0,0%
5	Долгосрочные и краткосрочные финансовые вложения ¹	1170	0,0	0,0	0,0%
6	Прочие внеоборотные активы ²	1180+1190	633,9	618,0	5,52%
7	Запасы	1210	742,6	853,4	7,63%
8	Налог на добавленную стоимость по приобретенным ценностям	1220	16,1	25,0	0,22%
9	Дебиторская задолженность ³	1230+1240	3758,4	5711,4	51,04%
10	Денежные средства	1250	187,3	149,9	1,34%
11	Прочие оборотные активы	1260	29,9	80,8	0,72%
12	Итого активы, принимаемые к расчету (сумма пунктов 1-11)		8971,2	11190,9	100,0%
II. Пассивы					
13	Прочие долгосрочные обязательства ^{4, 5}	1420+1450	289,9	279,6	6,87%
14	Кредиторская задолженность	1520	1 048,9	3214,1	78,97%
15	Резервы предстоящих расходов	1540	507,4	576,4	14,16%
16	Итого пассивы, принимаемые к расчету (сумма пунктов 13-15)		1 846,2	4 070,1	100,0%
17	Стоимость чистых активов акционерного общества (итого активы, принимаемые к расчету (стр. 12), минус итога пассивы, принимаемые к расчету (стр. 20))		7 125,0	7 120,8	

¹ За исключением фактических затрат по выкупу собственных акций у акционеров.

² Включая величину отложенных налоговых активов.

³ За исключением задолженности участников (учредителей) по взносам в уставный капитал.

⁴ Включая величину отложенных налоговых обязательств.

⁵ В данных о величине прочих долгосрочных и краткосрочных обязательств приводятся суммы созданных в установленном порядке резервов в связи с условными обязательствами и с прекращением деятельности.

Величина статьи «Основные средства» за отчетный период увеличились на 1 %. В структуре активов доля статьи уменьшилась на 7,47 % и составила 32,02 %.

По статье «Нематериальные активы» отражены затраты на разработку и регистрацию товарного знака и затраты на разработку сайта АО «ПНК».

Статья «Незавершенное строительство» за отчетный период увеличились на 183,33 %. В структуре активов доля статьи увеличилась на 7,47 % и составила 1,5 %.

По статье «Доходные вложения в материальные ценности» отражена недвижимость, используемая для проживания руководителей и специалистов заводов. Величина статьи не изменилась. Доля статьи в структуре активов не изменилась и составляет менее 0,1 %.

По статье «Прочие внеоборотные активы» отражены расходы будущих периодов со сроком полезного использования более 1 года (лицензии, сертификаты, разрешительная документация). Доля статьи в структуре активов составляет менее 5,52 %.

Величина статьи «Запасы» за отчетный период увеличилась на 14,92 %. В структуре активов доля статьи уменьшилась на 0,65 % и составила 7,63 %.

Статья «НДС по приобретенным ценностям» увеличилась на 55,28 %. Доля статьи в структуре активов составила 0,22 %.

По статье «Прочие оборотные активы» отражен НДС, начисленный по отгрузке, недостачи и потери от порчи имущества, платежи по прочим видам страхования. Доля статьи в структуре активов составляет 0,72%.

Статья «Дебиторская задолженность» выросла на 51,96 % по отношению к факту на начало периода. В структуре активов доля статьи составила 51,04 %. Структура дебиторской задолженности представлена в Таблице № 11.

Таблица № 11

Дебиторская задолженность по состоянию на 31.12.2019

Показатель	Факт, млн руб.	Структура факт, %
Дебиторская задолженность (платежи по которой ожидаются в течение 12 месяцев после отчётной даты), в том числе:	5 709,9	100,0
покупатели и заказчики (62)	3 261,2	57,2
в том числе по каждому контрагенту:		
ООО «ПНК-Урал»	1 588,6	27,8
ОАО «РЖД»	1 073,2	18,8
ООО «Медвежьегорский щебеночный завод»	186,6	3,3
ООО «Гавриловский ЩЗ»	22,9	0,4
ООО «УК ПНК»	17,8	0,3
АО «РЖД-Строй»	4,9	0,1
Прочие покупатели и заказчики	364,2	6,4
налоги и сборы, социальное страхование и обеспечение	46,4	0,8
авансы выданные - всего	1 978,3	34,6
ООО «УК ПНК»	678,5	11,9
ООО «Медвежьегорский щебеночный завод»	381,0	6,7
ООО «ПНК-Урал»	363,7	6,4
АО «ФГК»	287,6	5,0
ОАО «РЖД»	142,5	2,5
ООО «Пинопль»	18,0	0,3
ООО «Гавриловский ЩЗ»	14,9	0,3
ООО «МЕГАКОМ»	11,8	0,2
ООО «ШЗКС»	10,1	0,2
ООО «МТС Челябинск»	7,8	0,1
ООО «ЭЗТМ-Маркетинг»	6,3	0,1
ООО ЧОП «ЗАЩИТА-СТ»	4,6	0,1
ООО «ТЕНСИБ»	4,1	0,1
Прочие авансы	47,4	0,8
прочие дебиторы	424,0	7,4
Дебиторская задолженность ОАО «РЖД»	1 215,3	21,3

Статья «Прочие долгосрочные обязательства» уменьшилась на 3,55 %. Доля статьи в структуре пассивов составляет 6,87 %.

По статье «Краткосрочные кредиты и займы» движение отсутствует.

Статья «Кредиторская задолженность» увеличилась на 206,43 % по отношению к факту на начало периода. В структуре пассивов доля статьи увеличилась на 22,15% и составила 78,97 %. Структура кредиторской задолженности представлена в Таблице № 12.

Таблица № 12

Кредиторская задолженность по состоянию на 31.12.2019

Показатель	Факт, млн руб.	Структура факт, %
Кредиторская задолженность - всего, в том числе:	3 214,1	100,0
Поставщики и подрядчики - всего	218,1	6,8
ООО «Энерго-Альянс»	35,6	1,1
ООО «ЮУВП»	10,7	0,3
ООО «Союзинтегро»	7,9	0,2
ООО «АЗОТ МАЙНИНГ СЕРВИС»	7,6	0,2
АО «Горные машины»	7,5	0,2
ООО «ЭЗТМ-Маркетинг»	6,3	0,2
ООО «ПРОМАТИС»	5,8	0,2
ООО «УК ПНК»	5,0	0,2
ООО ПКФ «ТОРОС»	4,0	0,1
ЗАО «ОЗЭМИ»	4,0	0,1
прочие поставщики и подрядчики	123,7	3,8
Задолженность перед персоналом организации	44,0	1,4
Задолженность перед бюджетом и внебюджетными фондами	181,3	5,6
Прочие кредиторы	2 247,9	69,9
ООО ВТБ Факторинг	824,0	25,6
ООО СБЕРБАНК ФАКТОРИНГ	805,4	25,1
Расчеты с учредителями	580,5	18,1
Прочие	38,0	1,2
Авансы полученные, в т.ч.	522,8	16,3
ОАО «РЖД»	496,2	15,4
ООО «Кудряшовское карьероуправление»	4,6	0,1
ООО «Транслон»	2,4	0,1
Прочие	19,6	0,6
Кредиторская задолженность ОАО «РЖД»	496,8	15,5

Статья «Резервы предстоящих расходов» по отношению к факту на начало периода увеличились на 13,60 %. Изменение входящего и фактического значения по данной статье связано с созданием резервов. В структуре пассивов доля статьи и составила 14,16 %.

Показатели, характеризующие динамику изменения стоимости чистых активов и уставного капитала за три последних завершённых финансовых года, приведены в Таблице № 13.

Таблица № 13

Соотношение чистых активов и уставного капитала в 2017 – 2019 годы

Наименование показателя	2017 г.	2018 г.	Рост 2018 к 2017		2019 г.	Рост 2019 к 2018	
			абс.	%		абс.	%
Чистые активы, млн руб.	6 333,1	7 125,0	791,9	12,5	7 120,8	(4,2)	(0,06)
Уставный капитал, млн руб.	6 268,92	6 268,92	0,00	0,0	6 268,92	0,00	0,0
Отношение чистые активы / уставный капитал, %	101 %	113,7 %	-	-	113,6 %	-	-

4.3. Бухгалтерский баланс

Бухгалтерский баланс

на 31 декабря 2019 г.

Организация	Акционерное общество "Первая нерудная компания"	по ОКПО	Коды		
Идентификационный номер налогоплательщика		ИНН	0710001		
Вид экономической деятельности	Добыча декоративного и строительного камня, известняка, гипса, мела и сланцев	по ОКВЭД 2	31	12	2019
Организационно-правовая форма / форма собственности	Непубличные акционерные общества	по ОКОПФ / ОКФС	94137870		
Единица измерения:	в тыс. рублей	по ОКЕИ	7708670326		
Местонахождение (адрес)			08.11		
			12267	41	
			384		

129090, Москва г, Каланчевская ул, дом № 16, строение 1 этаж 1, комната 1з

 Бухгалтерская отчетность подлежит обязательному аудиту ДА НЕТ

Наименование аудиторской организации/фамилия, имя, отчество (при наличии) индивидуального аудитора

ООО АК «Корсаков и Партнеры»

Идентификационный номер налогоплательщика аудиторской организации/индивидуального аудитора

ИНН

7733517466

Основной государственный регистрационный номер аудиторской организации/индивидуального аудитора

 ОГРН/
ОГРНИП

1047796182554

Пояснения	Наименование показателя	Код	На 31 декабря 2019 г.	На 31 декабря 2018 г.	На 31 декабря 2017 г.
	АКТИВ				
	I. ВНЕОБОРОТНЫЕ АКТИВЫ				
6	Нематериальные активы	1110	292	349	408
	Результаты исследований и разработок	1120	-	-	-
	Нематериальные поисковые активы	1130	-	-	-
	Материальные поисковые активы	1140	-	-	-
7	Основные средства	1150	3 751 871	3 602 375	3 712 599
7	Доходные вложения в материальные ценности	1160	184	187	190
	Финансовые вложения	1170	-	-	142 831
19	Отложенные налоговые активы	1180	336 096	365 437	185 249
9	Прочие внеоборотные активы	1190	281 987	268 504	246 043
	Итого по разделу I	1100	4 370 430	4 236 851	4 287 320
	II. ОБОРОТНЫЕ АКТИВЫ				
10	Запасы	1210	853 364	742 578	967 829
	Налог на добавленную стоимость по приобретенным ценностям	1220	25 016	16 145	25 663
12	Дебиторская задолженность	1230	5 709 943	3 756 873	3 153 837
8	Финансовые вложения (за исключением денежных эквивалентов)	1240	1 478	1 478	1 478

13	Денежные средства и денежные эквиваленты	1250	149 897	187 321	98 897
	Прочие оборотные активы	1260	80 813	29 973	33 507
	Итого по разделу II	1200	6 820 510	4 734 369	4 281 210
	БАЛАНС	1600	11 190 940	8 971 220	8 568 530

Форма 0710001 с.2

Пояснения	Наименование показателя	Код	На 31 декабря 2019 г.	На 31 декабря 2018 г.	На 31 декабря 2017 г.
	ПАССИВ				
	III. КАПИТАЛ И РЕЗЕРВЫ				
3	Уставный капитал (складочный капитал, уставный фонд, вклады товарищей)	1310	6 268 918	6 268 918	6 268 918
	Собственные акции, выкупленные у акционеров	1320	-	-	-
	Переоценка внеоборотных активов	1340	-	-	-
	Добавочный капитал (без переоценки)	1350	62 366	62 366	62 366
23	Резервный капитал	1360	39 686	89	-
	Нераспределенная прибыль (непокрытый убыток)	1370	749 825	793 625	1 771
	Итого по разделу III	1300	7 120 795	7 124 998	6 333 055
	IV. ДОЛГОСРОЧНЫЕ ОБЯЗАТЕЛЬСТВА				
	Заемные средства	1410	-	-	-
19	Отложенные налоговые обязательства	1420	170 367	192 170	175 266
	Оценочные обязательства	1430	-	-	-
16	Прочие обязательства	1450	109 228	97 681	93 095
	Итого по разделу IV	1400	279 595	289 850	268 361
	V. КРАТКОСРОЧНЫЕ ОБЯЗАТЕЛЬСТВА				
	Заемные средства	1510	-	-	-
16	Кредиторская задолженность	1520	3 214 132	1 048 878	1 950 711
	Доходы будущих периодов	1530	-	-	-
15	Оценочные обязательства	1540	576 418	507 494	16 404
	Прочие обязательства	1550	-	-	-
	Итого по разделу V	1500	3 790 550	1 556 372	1 967 114
	БАЛАНС	1700	11 190 940	8 971 220	8 568 530

4.4. Отчет о финансовых результатах

Отчет о финансовых результатах за Январь - Декабрь 2019 г.

		Коды	
		0710002	
		31	12
		2019	
		94137870	
		7708670326	
		08.11	
		12267	41
		384	

Организация Акционерное общество "Первая нерудная компания" по ОКПО
 Идентификационный номер налогоплательщика _____ ИНН _____
 Вид экономической деятельности Добыча декоративного и строительного камня, известняка, гипса, мела и сланцев по ОКВЭД 2 _____
 Организационно-правовая форма / форма собственности Непубличные акционерные общества / по ОКОПФ / ОКФС _____
 Единица измерения: в тыс. рублей по ОКЕИ _____

Пояснения	Наименование показателя	Код	За Январь - Декабрь 2019 г.	За Январь - Декабрь 2018 г.
17	Выручка	2110	18 111 161	20 102 947
17	Себестоимость продаж	2120	(6 017 057)	(6 696 447)
17	Валовая прибыль (убыток)	2100	12 094 104	13 406 500
	Коммерческие расходы	2210	(9 721 056)	(10 349 670)
	Управленческие расходы	2220	(1 339 780)	(992 630)
	Прибыль (убыток) от продаж	2200	1 033 268	2 064 200
	Доходы от участия в других организациях	2310	-	-
	Проценты к получению	2320	14 124	17 743
	Проценты к уплате	2330	-	-
18	Прочие доходы	2340	577 973	168 232
18	Прочие расходы	2350	(563 224)	(1 223 509)
	Прибыль (убыток) до налогообложения	2300	1 062 141	1 026 666
19	Текущий налог на прибыль	2410	(232 142)	(393 897)
19	в т.ч. постоянные налоговые обязательства (активы)	2421	(27 251)	(25 280)
19	Изменение отложенных налоговых обязательств	2430	21 803	(16 904)
19	Изменение отложенных налоговых активов	2450	(29 340)	180 188
	Прочее	2460	(961)	(4 110)
	Чистая прибыль (убыток)	2400	821 501	791 943

Форма 0710002 с.2

Пояснения	Наименование показателя	Код	За Январь - Декабрь 2019 г.	За Январь - Декабрь 2018 г.
	СПРАВОЧНО			
	Результат от переоценки внеоборотных активов, не включаемый в чистую прибыль (убыток) периода	2510	-	-
	Результат от прочих операций, не включаемый в чистую прибыль (убыток) периода	2520	-	-
	Совокупный финансовый результат периода	2500	821 501	791 943
	СПРАВОЧНО			
20	Базовая прибыль (убыток) на акцию	2900	-	-
	Разводненная прибыль (убыток) на акцию	2910	-	-

АУДИТОРСКОЕ ЗАКЛЮЧЕНИЕ

Акционерам Акционерного общества «Первая нерудная компания»

Мнение

Мы провели аудит прилагаемой годовой бухгалтерской (финансовой) отчетности **Акционерного общества «Первая нерудная компания»** (ОГРН 1087746575652, 129090, г. Москва, ул. Каланчёвская, д.16, стр.1, этаж 1, ком. 1з), состоящей из бухгалтерского баланса по состоянию на 31 декабря 2019 года, отчета о финансовых результатах за 2019 год, приложений к бухгалтерскому балансу и отчету о финансовых результатах, в том числе отчета об изменениях капитала за 2019 год и отчета о движении денежных средств за 2019 год, пояснений к бухгалтерскому балансу и отчету о финансовых результатах за 2019 год.

По нашему мнению, прилагаемая годовая бухгалтерская (финансовая) отчетность отражает достоверно во всех существенных аспектах финансовое положение Акционерного общества «Первая нерудная компания» по состоянию на 31 декабря 2019 года, финансовые результаты его деятельности и движение денежных средств за 2019 год в соответствии с правилами составления бухгалтерской (финансовой) отчетности, установленными в Российской Федерации.

Основание для выражения мнения

Мы провели аудит в соответствии с Международными стандартами аудита (МСА). Наша ответственность в соответствии с этими стандартами описана в разделе «Ответственность аудитора за аудит годовой бухгалтерской (финансовой) отчетности» настоящего заключения. Мы являемся независимыми по отношению к аудируемому лицу в соответствии с Правилами независимости аудиторов и аудиторских организаций и Кодексом профессиональной этики аудиторов, соответствующими Кодексу этики профессиональных бухгалтеров, разработанному Советом по международным стандартам этики для профессиональных бухгалтеров, и нами выполнены прочие иные обязанности в соответствии с этими требованиями профессиональной этики. Мы полагаем, что полученные нами аудиторские доказательства являются достаточными и надлежащими, чтобы служить основанием для выражения нашего мнения.

Ответственность руководства аудируемого лица за годовую бухгалтерскую (финансовую) отчетность

Руководство несет ответственность за подготовку и достоверное представление указанной годовой бухгалтерской (финансовой) отчетности в соответствии с правилами составления бухгалтерской (финансовой) отчетности, установленными в Российской Федерации, и за систему внутреннего контроля, которую руководство считает необходимой для подготовки годовой бухгалтерской (финансовой) отчетности, не содержащей существенных искажений вследствие недобросовестных действий или ошибок.

При подготовке годовой бухгалтерской (финансовой) отчетности руководство несет ответственность за оценку способности аудируемого лица продолжать непрерывно свою деятельность, за раскрытие в соответствующих случаях сведений, относящихся к непрерывности деятельности, и за составление отчетности на основе допущения о

непрерывности деятельности, за исключением случаев, когда руководство намеревается ликвидировать аудируемое лицо, прекратить его деятельность или когда у него отсутствует какая-либо иная реальная альтернатива, кроме ликвидации или прекращения деятельности.

Ответственность аудитора за аудит годовой бухгалтерской (финансовой) отчетности

Наша цель состоит в получении разумной уверенности в том, что годовая бухгалтерская (финансовая) отчетность не содержит существенных искажений вследствие недобросовестных действий или ошибок, и в составлении аудиторского заключения, содержащего наше мнение. Разумная уверенность представляет собой высокую степень уверенности, но не является гарантией того, что аудит, проведенный в соответствии с МСА, всегда выявляет существенные искажения при их наличии. Искажения могут быть результатом недобросовестных действий или ошибок и считаются существенными, если можно обоснованно предположить, что в отдельности или в совокупности они могут повлиять на экономические решения пользователей, принимаемые на основе этой годовой бухгалтерской (финансовой) отчетности.

В рамках аудита, проводимого в соответствии с МСА, мы применяем профессиональное суждение и сохраняем профессиональный скептицизм на протяжении всего аудита. Кроме того, мы:

- а) выявляем и оцениваем риски существенного искажения годовой бухгалтерской (финансовой) отчетности вследствие недобросовестных действий или ошибок; разрабатываем и проводим аудиторские процедуры в ответ на эти риски; получаем аудиторские доказательства, являющиеся достаточными и надлежащими, чтобы служить основанием для выражения нашего мнения. Риск необнаружения существенного искажения в результате недобросовестных действий выше, чем риск необнаружения существенного искажения в результате ошибки, так как недобросовестные действия могут включать сговор, подлог, умышленный пропуск, искаженное представление информации или действия в обход системы внутреннего контроля;
- б) получаем понимание системы внутреннего контроля, имеющей значение для аудита, с целью разработки аудиторских процедур, соответствующих обстоятельствам, но не с целью выражения мнения об эффективности системы внутреннего контроля аудируемого лица;
- в) оцениваем надлежащий характер применяемой учетной политики, обоснованность бухгалтерских оценок и соответствующего раскрытия информации, подготовленного руководством аудируемого лица;
- г) делаем вывод о правомерности применения руководством аудируемого лица допущения о непрерывности деятельности, а на основании полученных аудиторских доказательств – вывод о том, имеется ли существенная неопределенность в связи с событиями или условиями, в результате которых могут возникнуть значительные сомнения в способности аудируемого лица продолжать непрерывно свою деятельность. Если мы приходим к выводу о наличии существенной неопределенности, мы должны привлечь внимание в нашем аудиторском заключении к соответствующему раскрытию информации в годовой бухгалтерской (финансовой) отчетности или, если такое раскрытие информации является ненадлежащим, модифицировать наше мнение. Наши выводы основаны на аудиторских доказательствах, полученных до даты нашего аудиторского

- заклучения. Однако будущие события или условия могут привести к тому, что аудируемое лицо утратит способность продолжать непрерывно свою деятельность;
- д) проводим оценку представления годовой бухгалтерской (финансовой) отчетности в целом, ее структуры и содержания, включая раскрытие информации, а также того, представляет ли годовая бухгалтерская (финансовая) отчетность лежащие в ее основе операции и события так, чтобы было обеспечено их достоверное представление.

Мы осуществляем информационное взаимодействие с руководством аудируемого лица, доводя до его сведения, помимо прочего, информацию о запланированном объеме и сроках аудита, а также о существенных замечаниях по результатам аудита, в том числе о значительных недостатках системы внутреннего контроля, которые мы выявляем в процессе аудита.

Генеральный директор



Д.А. Корсаков

Аудиторская организация
Общество с ограниченной ответственностью «Аудиторская Компания «Корсаков и Партнеры»
ОГРН 1047796182554
125368, г. Москва, ул. Митинская, д.43, оф.53
Член саморегулируемой организации аудиторов Ассоциация «Содружество» (СРО ААС)
ОРНЗ 12006049342

«16» марта 2020 года

5. РАСПРЕДЕЛЕНИЕ ПРИБЫЛИ

По итогам 2018 года Обществом получена чистая прибыль в размере 791 943 тыс. руб. Годовым Общим собранием акционеров принято решение прибыль по итогам 2018 года распределить следующим образом:

- 39 597 тыс. руб. направить на формирование резервного фонда;
- 225 704 тыс. руб. распределить между акционерами Общества в форме дивидендов;
- 526 642 тыс. руб. направить на инвестиционные нужды Общества.

6. ИНВЕСТИЦИОННАЯ ДЕЯТЕЛЬНОСТЬ

6.1. Инвестиции Общества, в том числе внутренние, направляемые на техническое перевооружение и развитие Общества

Фактический объем осуществленных инвестиций в 2019 году составил 389,0 млн руб. (без НДС), из них:

- здания и сооружения – 18,15 млн руб.;
- машины и оборудование (кроме вычислительной техники) – 233,93 млн руб.;
- транспортные средства – 68,21 млн руб.;
- строительство ДСЦ-2 Орского щебеночного завода – филиалда АО «ПНК» – 52,24 млн руб.;
- прочие основные фонды – 16,45 млн руб.

Диаграмма 2



6.2. Источники финансирования инвестиционных программ

Источники финансирования капитальных вложений в 2019 г.:

- часть начисленных амортизационных отчислений в размере 56,5 млн руб.;
- лизинг в размере 369,6 млн руб.

6.3. Непрофильные финансовые вложения

В 2019 году Общество не осуществляло непрофильные финансовые вложения.

6.4. Привлечение кредитных ресурсов под инвестиционные проекты

В 2019 году было заключено 14 договоров лизинга на общую сумму 369,6 млн. руб., в том числе:

1. В рамках реализации проекта «Реконструкция Орского щебеночного завода. Строительство дробильно-сортировочного цеха № 2» для увеличения производительности и реконструкции Орского щебеночного завода – филиала АО «ПНК» заключены 9 договоров лизинга на общую сумму 334,5 млн. руб., в том числе:
 - ✓ с ООО «БАЛТОНЭКСИМ Лизинг СЗ» (входит в группу компаний ООО «Абсолют Лизинг») заключено 5 договоров лизинга на 220,5 млн. руб.:
 - гусеничный бульдозер ЧЕТРА Т-35,01ЯБР-1– 1 единица;
 - станция третичного дробления и кубизации Sandvik CH440 CV218 – 1 единица;
 - весы вагонные ВВС-150-2В-КЩ для взвешивания железнодорожных вагонов в статике – 2 единицы;
 - конвейеры ЛК – 23 единицы;
 - быстровозводимое модульное здание.
 - ✓ с ООО «Тяжпромлизинг» заключено 4 договора лизинга на 114,0 млн. руб.:
 - самосвал БЕЛАЗ-7457 - 3 единицы;
 - грохоты ГИТ, ГИС – 6 единиц;
 - погрузчик фронтальный SDLG, L956FH – 2 единицы;
 - тепловоз ТЭМ-2М – 1 единица.

2. Для обновления парка карьерной техники, вспомогательного транспорта и оборудования щебеночных заводов – филиалов АО «ПНК» заключены 4 договора лизинга на общую сумму 35,1 млн. руб., в том числе:
 - ✓ с ООО «БАЛТОНЭКСИМ Лизинг СЗ» (входит в группу компаний ООО «Абсолют Лизинг») заключено 3 договора лизинга на 26,0 млн. руб.:
 - фронтальный погрузчик SDLG L956H – 1 единица для Бесланского щебеночного завода – филиала АО «ПНК»;

- комплект весов вагонных электронных тензометрических ВЭВ-Т для взвешивания вагонов и железнодорожных составов - 1 единица для Жипхегенского щебеночного завода – филиала АО «ПНК»;
 - самосвалы КАМАЗ 6580-S5, S7 – 2 единицы для Курагинского щебеночного завода – филиала АО «ПНК».
- ✓ с ООО «Тяжпромлизинг» заключен 1 договор лизинга на 9,1 млн. руб.:
- самосвал КАМАЗ 6520-53 - 2 единицы для Бесланского щебеночного завода – филиала АО «ПНК».

7. ИНФОРМАЦИОННЫЕ ТЕХНОЛОГИИ

7.1. Развитие сети связи Общества и ИТ

В планах работ по модернизации ИТ-инфраструктуры на 2019 год стояли Орский щебеночный завод – филиал АО «ПНК», Талданский щебеночный завод – филиал АО «ПНК», Курагинский щебеночный завод – филиал АО «ПНК», Шершнинский щебеночный завод – филиал АО «ПНК» и Бесланский щебеночный завод – филиал АО «ПНК». В связи с оптимизацией работ по монтажу и внутренней проектной работе и удалось провести не только модернизацию ИТ-инфраструктуры указанных филиалов, но и доработать инфраструктуру Гавриловского щебеночного завода – филиала АО «ПНК» и Медвежьегорского щебеночного завода – филиала АО «ПНК».

Модернизированы основные каналы связи Гавриловского щебеночного завода – филиала АО «ПНК», Жипхегенского щебеночного завода – филиала АО «ПНК», Исетского щебеночного завода – филиала АО «ПНК», Медвежьегорского щебеночного завода – филиала АО «ПНК» и Сулинского щебеночного завода – филиала АО «ПНК». Проложены волоконно-оптические линии связи, радиоканалы оставлены в качестве резервных.

На всех филиалах АО «ПНК» внедрены сервисы IP-телефонии, набор по коротким номерам внутренней АТС для быстрой и удобной коммуникации между управляющей организацией и филиалами АО «ПНК».

Все рабочие станции и ИТ-инфраструктура филиалов АО «ПНК» интегрированы в единую систему управления сети управляющей организации. Единая система управления ИТ-инфраструктурой позволяет централизованно предоставлять доступ к сетевым ресурсам для оперативного обмена информацией, организовывать единое информационное пространства между всеми филиалами и управляющей организацией.

На Сибирцевском щебеночном заводе – филиале АО «ПНК» внедрена система цифровой радиосвязи, позволяющая охватить связью труднодоступные участки карьеров и производства. Управление системой возможно из единого диспетчерского центра филиала. Кроме того, организована возможность набора отдельных радиостанций с использованием внутренних коротких номеров системы IP-телефонии.

На всех филиалах АО «ПНК» внедрены системы видеонаблюдения с возможностью удаленного доступа из управляющей организации.

В связи с возросшей нагрузкой на оборудование и требованиями к доступности ИТ-сервисов в управляющей организации модернизирован сервис управления виртуальной

инфраструктурой и сервис доступа к базам данных. Модернизированные каналы связи позволяют централизованно управлять всеми узлами системы резервного копирования (управляющей организации и филиалов АО «ПНК»).

В течение года проводилось обновление оборудования во всех филиалах Общества. За 2019 год было обновлено оборудование в филиалах Общества по текущим потребностям.

В 2020 году планируется дальнейшее развитие сервисов IP-телефонии (конференцсвязь, локализация звонков, автоматическое оповещение и т.п.), организация централизованной системы мониторинга активного сетевого оборудования, модернизация системы резервного копирования для повышения отказоустойчивости в случае полной или частичной потери данных, охватывающая управляющую организацию и филиалы АО «ПНК», а также дальнейшая модернизация основных каналов связи, монтаж волоконно-оптических линий и организация резервных каналов связи.

Кроме того, обновленная инфраструктура позволяет масштабировать ИТ-сервисы и расширять имеющиеся системы радиосвязи, видеонаблюдения.

8. КАДРОВАЯ И СОЦИАЛЬНАЯ ПОЛИТИКА

8.1. Общая информация

В целях успешного выполнения производственных задач АО «ПНК» стремится сохранить квалифицированный рабочий персонал, организует мероприятия по привлечению высококлассных специалистов на управленческие должности, а также осуществляет точечные замены ключевых сотрудников административных и производственных служб заводов.

Общая среднесписочная численность работников Общества, в том числе аппарата управления, за 2019 год составила 2 347 человек (Таблица № 14).

Таблица № 14

Общая численность работников Общества

Показатель	Штат	Факт
Списочная численность работников АО «ПНК», чел.	3 117	2 443
в том числе аппарат управления АО «ПНК», чел.	15	15

Списочная численность работников по щебеночным заводам – филиалам АО «ПНК» по состоянию на 31 декабря 2019 года составляет 2 443 человека, из них производственный персонал составляет 1 813 человек (74,2 %).

За 2019 год всего:

- принято на работу – 1 347 чел.;
- уволено – 1 287 чел.;
- укомплектованность кадрового состава составляет 78,37 %.

Социальные гарантии работников предоставлялись в соответствии с Коллективным договором АО «ПНК» на 2018 год и пролонгированному на 2019 год.

В Обществе действует единая система оплаты труда, мотивирующая персонал на достижение конечного результата и увеличение объемов производства.

Премирование работников осуществляется в соответствии с внутренними документами АО «ПНК».

В соответствии с положениями Коллективного договора АО «ПНК» осуществляет ежемесячную материальную помощь в зависимости от стажа работы на железнодорожном

транспорте неработающим пенсионерам через Благотворительный фонд «Почет». Списочная численность неработающих пенсионеров АО «ПНК» составляет на 31.12.2019 314 человек (в том числе 4 участника Великой Отечественной Войны и 41 труженик тыла), что составляет 12,85 % от числа работающих сотрудников Общества (Таблица № 15).

Таблица № 15

Количество неработающих пенсионеров АО «ПНК», получающих материальную помощь через Благотворительный фонд «Почет»

Щебеночный завод – филиал АО «ПНК»	Количество
Ангасольский	15
Бесланский	32
Гавриловский	11
Гумбейский	28
Жипхегенский	23
Исетский	24
Камнереченский	0
Крутокачинский	15
Курагинский	12
Медвежьегорский	11
Мочищенский	27
Оленегорский	8
Орский	7
Сибирцевский	18
Сулинский	27
Талданский	6
Хребетский	29
Шершнинский	21
ИТОГО	314

Общий объем расходов Общества на выплаты социального характера и социальных гарантий работникам и неработающим пенсионерам за отчетный период составил 47,6 млн руб.

8.2. Структура работающих по категориям должностей

Кадровый состав по категориям должностей представлен в Диаграмме 3.

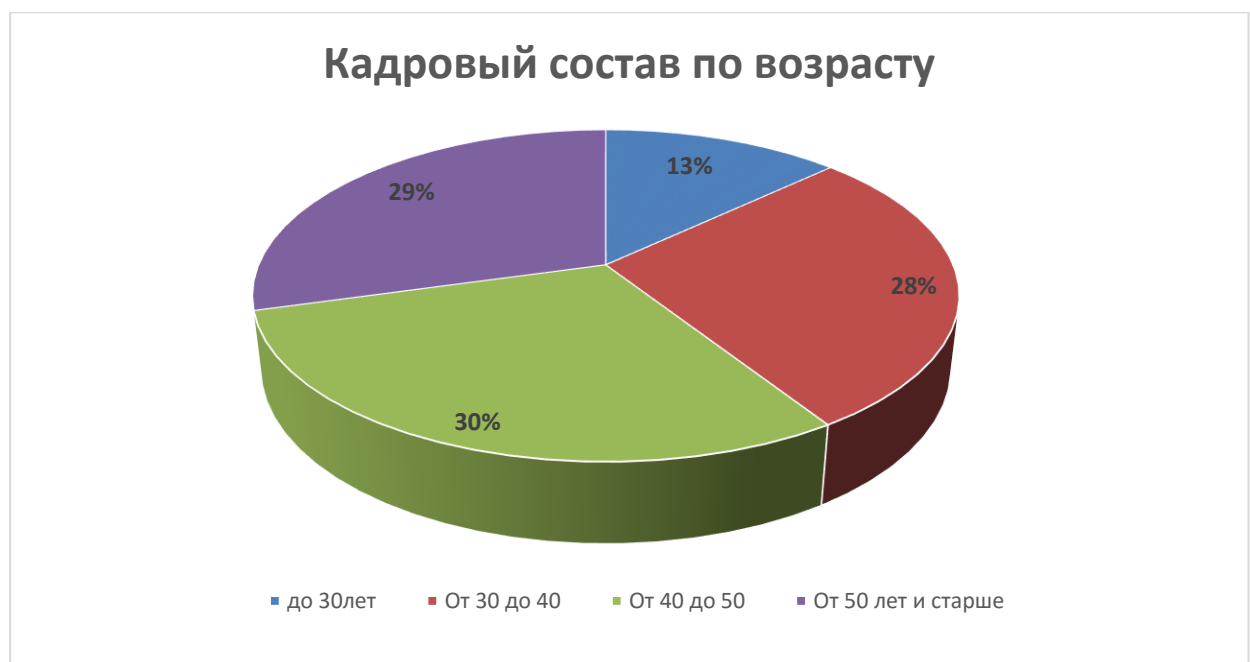
Диаграмма 3



8.3. Возрастной состав работников

Кадровый состав работников по возрасту представлен в Диаграмме 4.

Диаграмма 4



8.4. Текучесть кадров

За 2019 год всего:

- было принято – 1 347 чел.;
- уволено – 1 287 чел.

Средняя текучесть кадров за 2019 год по Обществу составила 47,28 %.

Актуален поиск сотрудников таких профессий как электрогазосварщик, электрослесарь дежурный и по ремонту оборудования, водитель автомобиля, машинист бульдозера, горный инженер, маркшейдер, машинист экскаватора, машинист конвейера, машинист погрузчика, механик, токарь, кузнец ручнойковки, слесарь по ремонту автомобилей, дробильщик. Среди инженерно-технического персонала периодически возникают вакансии в связи с уходом сотрудников на работу в альтернативные организации с более привлекательными условиями оплаты труда, ряд вакансий возникает в связи с низким уровнем квалификации действующего персонала, неспособного соответствовать высоким требованиям и стандартам Общества.

8.5. Переход к централизации управления

В 2019 году управляющей организацией были проведены следующие мероприятия по централизации управления:

- запущен процесс пересмотра механизма премирования, направленный на усиление личной заинтересованности работников в достижении установленных производственных и финансовых показателей щебеночных заводов – филиалов Общества, оптимизацию расходов на стимулирующие выплаты;
- с целью укомплектования штата и привлечения высококвалифицированных кадров начат процесс привлечения работников для работы вахтовым методом;
- контроль трудовых споров;
- контроль реализации социальной политики;
- с целью укомплектования штата и повышения квалификации персонала внедрено дополнительное обучение работников дефицитным специальностям;
- утверждена и внедрена унифицированная форма трудового договора;
- контроль ведения табелирования в программе 1С:УПП;

- контроль правильности составления графиков отпусков работников;
- контроль правильности предоставленных сведений для формирования резерва отпусков;
- контроль правильности установления и начисления доплат;
- сформирован отдел подбора и развития персонала в рамках службы персонала в управляющей организации, сотрудникам отдела переданы функции подбора по вакансиям специалистов и главных специалистов щебеночных заводов – филиалов АО «ПНК», за каждым сотрудником отдела закреплена функция контроля качества работы сотрудников кадровых служб филиалов АО «ПНК» в части подбора по рабочим специальностям.

8.6. Качественный состав работников. Система развития персонала

По квалификации работники Общества, включая административно-управленческий персонал и высококвалифицированных рабочих, частично соответствуют предъявляемым требованиям.

Кадровый состав работников по образованию представлен в Диаграмме 5.

Диаграмма 5



В 2019 году реализован ряд программ целевого обучения специалистов профильных специальностей и подготовки (переподготовки, повышения квалификации) производственного персонала и должностных лиц.

В течение 2019 года прошли обучение 759 работников. Общие затраты на обучение работников Общества составили 3,3 млн руб. (без учета НДС).

Обучение персонала проведено по следующим направлениям и программам:

- гражданская оборона;
- охрана труда;
- промышленная безопасность;
- экология;
- пожарная безопасность;
- рабочие специальности по программам: машинист крана (крановщик), машинист экскаватора ЭКГ, дробильщик, водитель категории А-III, машинист буровой установки, электрогазосварщик, грохотовщик, машинист конвейера, машинист питателя, машинист бульдозера.

9. ЗАДАЧИ, ПЕРСПЕКТИВЫ И СТРАТЕГИЯ РАЗВИТИЯ ОБЩЕСТВА

Главными стратегическими задачами АО «ПНК» на 2020 год являются рост объемов производства щебеночной продукции, стабильное обеспечение структурных подразделений ОАО «РЖД» путевым щебнем в соответствии с действующими контрактными обязательствами, сокращение производственных издержек, коммерческих и непроизводственных расходов, увеличение объема реализации щебеночной продукции и прочих нерудных материалов.

В рамках достижения стратегических целей на 2020 год Обществом запланировано решение следующих задач:

1. Производственное развитие:

- капитальный ремонт основного и вспомогательного оборудования - проведение комплекса операций по поддержанию работоспособности и исправности оборудования, в результате которого улучшатся эксплуатационные свойства, повысится срок службы узлов и механизмов, увеличится межремонтный срок службы работы оборудования;
- запуск в работу второй производственной линии на Орском щебеночном заводе – филиале АО «ПНК»;
- организация работы вахтовым методом в районах с тяжелыми природными условиями и большой удаленностью от крупных населенных пунктов: участок Улан-Макит Ангасольского щебеночного завода – филиала АО «ПНК» и Жипхегенский щебеночный завод – филиал АО «ПНК»;
- первоочередная замена основных средств, имеющих критический износ;
- проведение мероприятий по оптимизации расходов на буровзрывные работы: проведение экспериментальных взрывов, изменение параметров бурения, внесение необходимых изменений в проектно-разрешительную документацию, оптимизация условий сотрудничества с основными подрядчиками;
- перемещение техники между филиалами АО «ПНК» для эффективного использования ее ресурса;

- приобретение дополнительных единиц технологического транспорта и техники: гидравлических экскаваторов, бульдозеров, фронтальных погрузчиков и прочей техники для увеличения производительности;
- совершенствование системы материально-технического обеспечения нормируемыми материалами и запасными частями для своевременного проведения планово-предупредительных ремонтов и сокращения аварийных остановок работы оборудования;
- сокращение себестоимости производства за счет частичного отказа от услуг сторонних организаций, связанных с организацией вскрышных работ, бурения скважин, эксплуатацией тепловозов, дроблением негабаритов, взвешиванием вагонов и выполнением других работ, осуществляемых в рамках технологии производства щебня;
- проведение мероприятий по росту производства щебеночной продукции на большинстве щебеночных заводов – филиалов АО «ПНК»;
- осуществление проектно-изыскательских работ с целью прироста существующих запасов;
- проведение организационно-технических мероприятий по модернизации ремонтных баз щебеночных заводов – филиалов АО «ПНК», приобретение и поставка ремонтного оборудования;
- расширение межрегиональных баз аварийного запаса запчастей, материалов, основных узлов и механизмов;
- внедрение мероприятий по модернизации энергообеспечения щебеночных заводов и оптимизации затрат на потребляемую электроэнергию;
- повышение качества и расширение номенклатуры продукции выпускаемого щебня строительных фракций, в частности путем увеличения доли фр. 5-20, в том числе кубовидного.

2. Расширение рынка сбыта, в том числе:

- проведение мероприятий, связанных со своевременным обеспечением щебеночных заводов – филиалов АО «ПНК» подвижным составом;
- проведение мероприятий по реализации накопленных складских остатков строительного щебня и отсева;

- привлечение новых потребителей;
 - оптимизация системы скидок для постоянных клиентов и новых покупателей;
 - размещение рекламы в местных источниках информации, а также установка рекламных щитов в регионах местонахождения филиалов АО «ПНК».
3. Инвестиционная деятельность – осуществление капитальных вложений на 2020 год планируется в размере 430 млн руб. Основной целью инвестиций являются:
- запуск в работу второй производственной линии на Орском щебеночном заводе – филиале АО «ПНК»;
 - поддержание и рост существующих объемов производства путем недопущения остановки предприятий из-за аварийных поломок производственного оборудования, а также приобретения дополнительного оборудования для наращивания объемов производства и реализации;
 - техническое перевооружение отдельных узлов производственного процесса для механизации работ, сокращения непроизводительных расходов и повышения качества продукции;
 - соблюдение норм и правил в области экологии, промышленной и пожарной безопасности. В частности, установка пожарной сигнализации и замена электрооборудования на ряде щебеночных заводов – филиалов АО «ПНК»;
 - прирост запасов месторождений путем доразведки;
 - повышение качества учета отгружаемой продукции и снижения рисков выставления штрафов в случае перегруза/недогруза вагонов за счет поставки и монтажа весов автомобильных и железнодорожных.

10. СПРАВОЧНАЯ ИНФОРМАЦИЯ

Полное фирменное наименование:

Акционерное общество «Первая нерудная компания»

Сокращенное фирменное наименование:

АО «ПНК»

Место нахождения:

129090, Россия, г. Москва, ул. Каланчевская, д. 16, стр. 1, эт. 1, комн. 1з

Почтовый адрес:

119034, Россия, г. Москва, ул. Остоженка, д. 28

E-mail: 1pnk@1pnk.ru

Web: www.1pnk.ru

Контактные телефоны / факсы:

+7(495) 787-78-64 / +7(495) 787-78-66

Сведения об образовании АО «ПНК»:

ОГРН 1087746575652

Дата регистрации: 29.04.2008

Наименование регистрирующего органа: Межрайонная инспекция Федеральной налоговой службы № 46 по г. Москве

Сведения об учете АО «ПНК» в налоговом органе:

ИНН 7708670326

КПП 770801001

Коды статистики АО «ПНК»:

ОКПО 94137870

ОКОГУ 4100612

ОКАТО 45286565000

ОКТМО 45378000000

ОКФС 41

ОКОПФ 12267

ОКВЭД 08.11

Банковские реквизиты:

Расчетный счет 40702810538000008199 в ПАО Сбербанк

кор. счет 30101810400000000225

БИК 044525225

Информация о реестродержателе Компании:

Полное фирменное наименование: Акционерное общество «Регистраторское общество «СТАТУС»

Сокращенное фирменное наименование: АО «СТАТУС»

Место нахождения: 109052 г. Москва, ул. Новохоловская, дом 23, стр.1

Телефон, факс: +7(495) 280-04-87

Информация об аудиторе Общества:

Фирменное наименование: ООО АК «Корсаков и Партнеры»

Зарегистрировано Межрайонной инспекцией Федеральной налоговой службы № 46 по г. Москве

Место нахождения: 115054, г. Москва, ул. Дубининская, д. 57, стр. 1А, оф. 105

Телефон: +7(495) 971-23-14

Тел./факс: +7(495) 926-25-73

E-mail: audit@ackp.ru

Web: www.ackp.ru