



**ЗАКРЫТОЕ АКЦИОНЕРНОЕ ОБЩЕСТВО
«АУДИТОРСКО-КОНСУЛЬТАЦИОННАЯ ФИРМА
«МИАН»
(ЗАО «АКФ «МИАН»)**

Почтовый адрес: 123022, г. Москва, ул. Большая Декабрьская, д. 1
тел. / факс - (495) 788-59-60, (495) 609-34-38, (499) 253-33-97
E-mail: office@akfmian.ru

Юридический адрес: 129515, г. Москва, ул. 1-я Останкинская, д.7-а

Исх. № 52
от 04 апреля 2014 г.

АУДИТОРСКОЕ ЗАКЛЮЧЕНИЕ

АДРЕСАТ:

*Акционерам открытого акционерного
общества «Лечебный центр»
и иным пользователям*

СВЕДЕНИЯ ОБ АУДИРУЕМОМ ЛИЦЕ

Наименование аудируемого лица полное и сокращенное	Открытое Акционерное Общество «Лечебный центр» (ОАО «Лечебный центр»)
Государственный регистрационный номер (ОГРН)	1067758494055
Место нахождения	119021, Россия, г. Москва, ул. Тимура Фрунзе, д.15/1

СВЕДЕНИЯ ОБ АУДИТОРЕ

Аудиторская фирма	Закрытое акционерное общество «Аудиторско-Консультационная Фирма «МИАН» (ЗАО «АКФ «МИАН»)
Основной государственный регистрационный номер (ОГРН)	1027739837850
Место нахождения	129515, Россия, г. Москва, ул. 1-ая Останкинская, д.7а
ЗАО «АКФ «МИАН» является членом:	Саморегулируемой организации аудиторов некоммерческого партнерства «Московская аудиторская палата» (НП МоАП)
ОРНЗ в Реестре аудиторов и аудиторских организаций	10203000074

Мы провели аудит прилагаемой бухгалтерской (финансовой) отчетности ОАО «Лечебный центр», подготовленной в соответствии с российскими правилами составления бухгалтерской (финансовой) отчетности за период с 01 января 2013 г. по 31 декабря 2013 г, которая состоит из следующих форм:

- Бухгалтерский баланс на 31 декабря 2013 г.
- Отчет о финансовых результатах за январь – декабрь 2013 г
- Приложений к бухгалтерскому балансу и отчету о финансовых результатах:
 - отчета об изменениях капитала за январь – декабрь 2013г.;
 - отчета о движении денежных средств за январь – декабрь 2013г.;
- Пояснений к бухгалтерскому балансу и отчету о финансовых результатах за 2013 г. в текстовой и табличной формах.

ОТВЕТСТВЕННОСТЬ АУДИРУЕМОГО ЛИЦА ЗА БУХГАЛТЕРСКУЮ ОТЧЕТНОСТЬ

Руководство ОАО «Лечебный центр» несет ответственность за составление и достоверность указанной бухгалтерской (финансовой) отчетности в соответствии с российскими правилами составления бухгалтерской (финансовой) отчетности и за систему внутреннего контроля, необходимую для составления бухгалтерской (финансовой) отчетности, не содержащей существенных искажений вследствие недобросовестных действий или ошибок.

ОТВЕТСТВЕННОСТЬ АУДИТОРА

Наша ответственность заключается в выражении мнения о достоверности бухгалтерской (финансовой) отчетности на основе проведенного нами аудита. Мы проводили аудит в соответствии с федеральными стандартами аудиторской деятельности в Российской Федерации. Данные стандарты требуют соблюдения применимых этических норм, а также планирования и проведения аудита таким образом, чтобы получить достаточную уверенность в том, что бухгалтерская (финансовая) отчетность не содержит существенных искажений.

Аудит включал проведение аудиторских процедур, направленных на получение аудиторских доказательств, подтверждающих числовые показатели в бухгалтерской (финансовой) отчетности и раскрытие в ней информации. Выбор аудиторских процедур является предметом нашего суждения, которое основывается на оценке риска существенных искажений, допущенных вследствие недобросовестных действий или ошибок. В процессе оценки данного риска нами рассмотрена система внутреннего контроля, обеспечивающая составление и достоверность бухгалтерской (финансовой) отчетности, с целью выбора соответствующих аудиторских процедур, но не с целью выражения мнения об эффективности системы внутреннего контроля. Аудит также включал оценку надлежащего характера применяемой учетной политики и обоснованности оценочных показателей, полученных руководством аудируемого лица, а также оценку представления бухгалтерской (финансовой) отчетности в целом.

Мы полагаем, что полученные в ходе аудита аудиторские доказательства дают достаточные основания для выражения мнения о достоверности бухгалтерской (финансовой) отчетности.

МНЕНИЕ

По нашему мнению, бухгалтерская (финансовая) отчетность отражает достоверно во всех существенных отношениях финансовое положение ОАО «Лечебный центр» по состоянию на 31 декабря 2013 года, результаты его финансово-хозяйственной деятельности и движение денежных средств за 2013 год в соответствии с российскими правилами составления бухгалтерской (финансовой) отчетности.

ВАЖНЫЕ ОБСТОЯТЕЛЬСТВА

Не изменяя мнения о достоверности бухгалтерской (финансовой) отчетности, мы обращаем внимание на следующую информацию, изложенную в пояснении к бухгалтерскому балансу и отчету о финансовых результатах: по состоянию на 31 декабря 2013 г. обеспечения обязательств ОАО «Лечебный центр» составляют 1 198 180 тыс. руб.

Генеральный директор
ЗАО «АКФ «МИАН»

04 апреля 2014 года



Бухгалтерский баланс
на 31 декабря 2013 г.

3

Организация Открытое Акционерное Общество "Лечебный центр" по ОКПО
 Идентификационный номер налогоплательщика _____ ИНН _____
 Вид экономической деятельности деятельность в области здравоохранения по ОКВЭД
 Организационно-правовая форма / форма собственности открытое акционерное общество / совместная частная и иностранная по ОКОПФ / ОКФС
 Единица измерения: в тыс. рублей по ОКЕИ
 Местонахождение (адрес) 119034, Москва г, Тимура Фрунзе ул, дом № 15/1

Коды		
0710001		
31	12	2013
98144044		
7704620324		
85.1		
47	34	
384		

Пояснения	Наименование показателя	Код	На 31 декабря 2013 г.	На 31 декабря 2012 г.	На 31 декабря 2011 г.
	АКТИВ				
	I. ВНЕОБОРОТНЫЕ АКТИВЫ				
1.1	Нематериальные активы	1110	295	280	318
1.1	в том числе:				
	Нематериальные активы в организации	11101	295	280	318
	Результаты исследований и разработок	1120	-	-	-
	Нематериальные поисковые активы	1130	-	-	-
	Материальные поисковые активы	1140	-	-	-
2.1	Основные средства	1150	238 433	72 390	293 905
2.1	в том числе:				
	Основные средства в организации	11501	238 433	72 390	293 905
2.1			-	-	-
	Доходные вложения в материальные ценности	1160	-	-	-
3.1	Финансовые вложения	1170	69 010	287 746	218 531
	в том числе:				
	Займы	11701	69 000	79 000	183 425
	Паи		10	208 746	35 106
	Отложенные налоговые активы	1180	133	-	2
	Прочие внеоборотные активы	1190	2 853	3 881	9 164
	Итого по разделу I	1100	310 723	364 296	521 920
	II. ОБОРОТНЫЕ АКТИВЫ				
4.1	Запасы	1210	1 799	113 389	67 855
	в том числе:				
	Материалы	12101	360	121	15 599
	Товары	12102	1 350	112 455	51 265
	Налог на добавленную стоимость по приобретенным ценностям	1220	-	610	-
5.1	Дебиторская задолженность	1230	20 831	29 481	46 219
	в том числе:				
	Расчеты с поставщиками и подрядчиками	12301	1 781	2 789	11 061
	Расчеты с покупателями и заказчиками	12302	570	19 016	16 418
	Расчеты с разными дебиторами и кредиторами	12303	17 988	6 704	15 433
3.1	Финансовые вложения (за исключением денежных эквивалентов)	1240	-	-	170 000
	в том числе:				
	Депозитные счета	12401	-	-	170 000
	Денежные средства и денежные эквиваленты	1250	4 614	29 908	55 731
	в том числе:				
	Расчетные счета	12501	4 522	29 266	55 317

	Прочие оборотные активы	1260	-	-	538
	в том числе:				
	Расходы будущих периодов	12601	-	-	-
	Итого по разделу II	1200	27 244	173 389	340 343
	БАЛАНС	1600	337 967	537 685	862 263

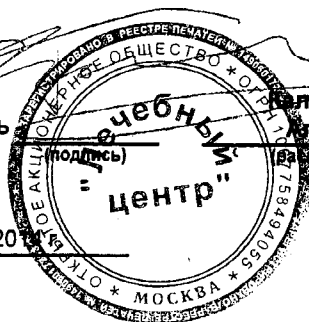
Пояснения	Наименование показателя	Код	На 31 декабря 2013 г.	На 31 декабря 2012 г.	На 31 декабря 2011 г.
	ПАССИВ				
	III. КАПИТАЛ И РЕЗЕРВЫ				
	Уставный капитал (складочный капитал, уставный фонд, вклады товарищей)	1310	1 000	1 000	1 000
	Собственные акции, выкупленные у акционеров	1320	-	-	-
	Переоценка внеоборотных активов	1340	-	-	-
	Добавочный капитал (без переоценки)	1350	-	-	-
	Резервный капитал	1360	50	50	50
	Нераспределенная прибыль (непокрытый убыток)	1370	261 538	306 367	424 042
	Итого по разделу III	1300	262 588	307 417	425 092
	IV. ДОЛГОСРОЧНЫЕ ОБЯЗАТЕЛЬСТВА				
5.3	Заемные средства	1410	44 197	-	-
	в том числе:				
	Долгосрочные займы	14101	44 197	-	-
	Отложенные налоговые обязательства	1420	37	-	-
	Оценочные обязательства	1430	-	-	-
	Прочие обязательства	1450	-	-	-
	Итого по разделу IV	1400	44 234	-	-
	V. КРАТКОСРОЧНЫЕ ОБЯЗАТЕЛЬСТВА				
5.3	Заемные средства	1510	25 404	151 864	328 022
	в том числе:				
	Краткосрочные кредиты	15101	-	-	181 663
	Краткосрочные займы	15102	25 404	-	-
	Краткосрочные кредиты (в валюте)	15103	-	151 864	146 359
5.3	Кредиторская задолженность	1520	4 771	78 342	108 255
	в том числе:				
	Расчеты с покупателями и заказчиками	15201	78	13 698	28 777
	Расчеты по налогам и сборам	15202	3 944	14 199	21 377
	Расчеты с персоналом по оплате труда	15203	151	30 738	23 001
	Расчеты с разными дебиторами и кредиторами	15204	419	3 767	28 193
	Доходы будущих периодов	1530	970	62	893
	в том числе:				
	Целевое финансирование	15301	314	-	128
	Доходы, полученные в счет будущих периодов	15302	656	62	765
	Оценочные обязательства	1540	-	-	-
	Прочие обязательства	1550	-	-	-
	Итого по разделу V	1500	31 145	230 268	437 170
	БАЛАНС	1700	337 967	537 685	862 263

Руководитель

Алмыков Андрей
Александрович

(подпись) (цифровая подпись)

18 марта 2013 г.



**Отчет о финансовых результатах
за Январь - Декабрь 2013г.**

Форма по ОКУД

Дата (число, месяц, год)

Коды

0710002

31	12	2013
----	----	------

Организация Открытое Акционерное Общество "Лечебный центр"

по ОКПО

98144044

Идентификационный номер налогоплательщика

ИНН

7704620324

Вид экономической деятельности

деятельность в области здравоохранения

по ОКВЭД

85.1

Организационно-правовая форма / форма собственности

совместная частная и

по ОКОПФ / ОКФС

47

34

открытое акционерное общество / иностранная

Единица измерения: в тыс. рублей

по ОКЕИ

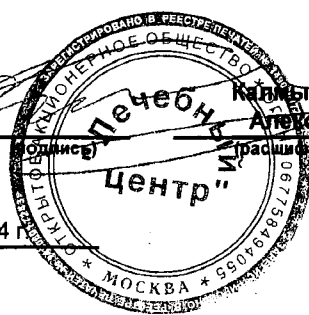
384

Пояснения	Наименование показателя	Код	За Январь - Декабрь 2013г.	За Январь - Декабрь 2012г.
	Выручка	2110	646	812 303
6	Себестоимость продаж	2120	(6 325)	(580 250)
	Валовая прибыль (убыток)	2100	(5 679)	232 053
6	Коммерческие расходы	2210	(222)	(3 550)
6	Управленческие расходы	2220	(72)	(88 322)
	Прибыль (убыток) от продаж	2200	(5 973)	140 181
	Доходы от участия в других организациях	2310	3 065	-
	Проценты к получению	2320	9 971	14 952
	Проценты к уплате	2330	(9 287)	(22 488)
	Прочие доходы	2340	413 029	178 218
	в том числе:			
	Доходы, связанные с реализацией прочего имущества	23401	118 938	58 327
	Курсовые разницы	23402	5 875	34 936
	Доходы от продажи валюты	23403	30 000	74 175
	Доходы, в виде имущества ликвид. дочерних компаний	23404	208 736	-
	Аренда оборудования и имущества	23405	43 866	-
	Прочие расходы	2350	(409 587)	(184 885)
	в том числе:			
	Расходы, связанные с реализацией прочего имущества	23501	(112 028)	(57 701)
	Курсовые разницы	23502	(11 735)	(27 859)
	Расходы, связанные с продажей валюты	23503	(30 000)	(74 996)
	Расходы, связанные с ликвидацией дочерних компаний	23504	(208 736)	-
	Расходы, связанные с арендой оборудования и имущества	23505	(34 185)	-
	Прибыль (убыток) до налогообложения	2300	1 218	125 976
	Текущий налог на прибыль	2410	(1 243)	(29 069)
	в т.ч. постоянные налоговые обязательства (активы)	2421	(904)	(3 875)
	Изменение отложенных налоговых обязательств	2430	(37)	-
	Изменение отложенных налоговых активов	2450	133	(1)
	Прочее	2460	(2 587)	-
	в том числе:			
	Налоговые санкции		(2 587)	-
	Чистая прибыль (убыток)	2400	(2 516)	96 906

✶

Пояснения	Наименование показателя	Код	За Январь - Декабрь 2013г.	За Январь - Декабрь 2012г.
	СПРАВОЧНО			
	Результат от переоценки внеоборотных активов, не включаемый в чистую прибыль (убыток) периода	2510	-	-
	Результат от прочих операций, не включаемый в чистую прибыль (убыток) периода	2520	-	-
	Совокупный финансовый результат периода	2500	(2 516)	96 906
	Базовая прибыль (убыток) на акцию	2900	(3)	97
	Разводненная прибыль (убыток) на акцию	2910	-	-

Руководитель



Кавычков Андрей
Александрович

(расшифровка подписи)

18 марта 2014 г.

**Отчет об изменениях капитала
за Январь - Декабрь 2013г.**

Коды		
0710003		
31	12	2013
98144044		
7704620324		
85.1		
47	34	
384		

Форма по ОКУД

Дата (число, месяц, год)

по ОКПО

ИНН

по

ОКВЭД

по ОКПФ / ОКФС

по ОКЕИ

Организация Открытое Акционерное Общество "Лечебный центр"

Идентификационный номер налогоплательщика

Вид экономической

деятельности Деятельность в области здравоохранения

Организационно-правовая форма / форма собственности

открытое акционерное общество / совместная частная и

иностранная

Единица измерения: в тыс. рублей

1. Движение капитала

Наименование показателя	Код	Уставный капитал	Собственные акции, выкупленные у акционеров	Добавочный капитал	Резервный капитал	Нераспределенная прибыль (непокрытый убыток)	Итого
Величина капитала на 31 декабря 2011 г.	3100	1 000	-	-	50	424 042	425 092
Увеличение капитала - всего:	3210	-	-	-	-	96 906	96 906
в том числе:							
чистая прибыль	3211	X	X	X	X	96 906	96 906
переоценка имущества	3212	X	X	X	X	-	-
доходы, относящиеся непосредственно на увеличение капитала	3213	X	X	X	X	-	-
дополнительный выпуск акций	3214	-	-	-	X	X	-
увеличение номинальной стоимости акций	3215	-	-	-	X	-	X
реорганизация юридического лица	3216	-	-	-	-	-	-

Наименование показателя	Код	Уставный капитал	Собственные акции, выкупленные у акционеров	Добавочный капитал	Резервный капитал	Нераспределенная прибыль (непокрытый убыток)	Итого
Уменьшение капитала - всего:	3220	-	-	-	-	(214 581)	(214 581)
в том числе:							
убыток	3221	X	X	X	X	-	-
переоценка имущества	3222	X	X	-	X	-	-
расходы, относящиеся непосредственно на уменьшение капитала	3223	X	X	-	X	(10 515)	(10 515)
уменьшение номинальной стоимости акций	3224	-	-	-	X	-	-
уменьшение количества акций	3225	-	-	-	X	-	-
реорганизация юридического лица	3226	-	-	-	-	-	-
дивиденды	3227	X	X	X	X	-	-
Изменение добавочного капитала	3230	X	X	-	-	(204 066)	(204 066)
Изменение резервного капитала	3240	X	X	X	-	-	X
Величина капитала на 31 декабря 2012 г.	3200	1 000	-	-	50	306 367	307 417
Увеличение капитала - всего:	3310	-	-	-	-	-	-
в том числе:							
чистая прибыль	3311	X	X	X	X	-	-
переоценка имущества	3312	X	X	-	X	-	-
доходы, относящиеся непосредственно на увеличение капитала	3313	X	X	-	X	-	-
дополнительный выпуск акций	3314	-	-	-	-	-	-
увеличение номинальной стоимости акций	3315	-	-	-	X	X	-
реорганизация юридического лица	3316	-	-	-	X	-	X
Уменьшение капитала - всего:	3320	-	-	-	-	(44 829)	(44 829)
в том числе:							
убыток	3321	X	X	X	X	-	-
переоценка имущества	3322	X	X	-	X	(2 517)	(2 517)
расходы, относящиеся непосредственно на уменьшение капитала	3323	X	X	-	X	(312)	(312)
уменьшение номинальной стоимости акций	3324	-	-	-	X	-	-
уменьшение количества акций	3325	-	-	-	X	-	-
реорганизация юридического лица	3326	-	-	-	-	-	-
дивиденды	3327	X	X	-	-	-	-
Изменение добавочного капитала	3330	X	X	X	X	(42 000)	(42 000)
Изменение резервного капитала	3340	X	X	X	-	-	X
Величина капитала на 31 декабря 2013 г.	3300	1 000	-	-	50	261 538	262 588


40


2. Корректировки в связи с изменением учетной политики и исправлением ошибок

Наименование показателя	Код	На 31 декабря 2011 г.	Изменения капитала за 2012 г.		На 31 декабря 2012 г.
			за счет чистой прибыли (убытка)	за счет иных факторов	
Капитал - всего					
до корректировок	3400	-	-	-	-
корректировка в связи с:					
изменением учетной политики	3410	-	-	-	-
исправлением ошибок	3420	-	-	-	-
после корректировок	3500	-	-	-	-
в том числе:					
нераспределенная прибыль (непокрытый убыток):					
до корректировок	3401	-	-	-	-
корректировка в связи с:					
изменением учетной политики	3411	-	-	-	-
исправлением ошибок	3421	-	-	-	-
после корректировок	3501	-	-	-	-
до корректировок					
корректировка в связи с:	3402	-	-	-	-
изменением учетной политики	3412	-	-	-	-
исправлением ошибок	3422	-	-	-	-
после корректировок	3502	-	-	-	-

3. Чистые активы

Наименование показателя	Код	На 31 декабря 2013 г.	На 31 декабря 2012 г.	На 31 декабря 2011 г.
Чистые активы	3600	263 558	307 479	425 985




 Руководитель "Центр"
 (подпись)
 Камыков Андрей
 Александрович
 (расшифровка подписи)

18 марта 2014

**Отчет о движении денежных средств
за Январь - Декабрь 2013г.**

Организация **Открытое Акционерное Общество "Лечебный центр"**

Идентификационный номер налогоплательщика

Вид экономической

деятельности

деятельность в области здравоохранения

Организационно-правовая форма / форма собственности

совместная частная и

открытое акционерное общество / иностранная

Единица измерения: в тыс. рублей

Форма по ОКУД

Дата (число, месяц, год)

по ОКПО

ИНН

по

ОКВЭД


по ОКОПФ / ОКФС


по ОКЕИ

Коды		
0710004		
31	12	2013
98144044		
7704620324		
85.1		
47	34	
384		

Наименование показателя	Код	За Январь - Декабрь 2013г.	За Январь - Декабрь 2012г.
Денежные потоки от текущих операций			
Поступления - всего	4110	175 499	879 328
в том числе:			
от продажи продукции, товаров, работ и услуг	4111	5 582	845 032
арендных платежей, лицензионных платежей, роялти, комиссионных и иных аналогичных платежей	4112	45 500	888
от перепродажи финансовых вложений	4113	-	-
от продажи прочего имущества	4114	120 238	-
прочие поступления	4119	4 179	33 408
Платежи - всего	4120	(83 219)	(798 785)
в том числе:			
поставщикам (подрядчикам) за сырье, материалы, работы, услуги	4121	(19 602)	(273 727)
в связи с оплатой труда работников	4122	(35 571)	(372 555)
процентов по долговым обязательствам	4123	(8 725)	(24 369)
налога на прибыль	4124	(5 426)	(39 853)
взносы во внебюджетные фонды	4125	(5 526)	(79 822)
прочие платежи	4129	(8 369)	(8 459)
Сальдо денежных потоков от текущих операций	4100	92 280	80 543
Денежные потоки от инвестиционных операций			
Поступления - всего	4210	10 000	382 882
в том числе:			
от продажи внеоборотных активов (кроме финансовых вложений)	4211	-	-
от продажи акций (долей участия) в других организациях	4212	-	-
от возврата предоставленных займов, от продажи долговых ценных бумаг (прав требования денежных средств к другим лицам)	4213	10 000	187 875
дивидендов, процентов по долговым финансовым вложениям и аналогичных поступлений от долевого участия в других организациях	4214	-	25 007
депозит	4215	-	170 000
прочие поступления	4219	-	-
Платежи - всего	4220	(1 002)	(103 222)
в том числе:			
в связи с приобретением, созданием, модернизацией, реконструкцией и подготовкой к использованию внеоборотных активов	4221	(1 002)	(20 222)
в связи с приобретением акций (долей участия) в других организациях	4222	-	-
в связи с приобретением долговых ценных бумаг (прав требования денежных средств к другим лицам), предоставление займов другим лицам	4223	-	(83 000)
процентов по долговым обязательствам, включаемым в стоимость инвестиционного актива	4224	-	-
	4225	-	-
прочие платежи	4229	-	-
Сальдо денежных потоков от инвестиционных операций	4200	8 998	279 660

Наименование показателя	Код	За Январь - Декабрь 2013г.	За Январь - Декабрь 2012г.
Денежные потоки от финансовых операций			
Поступления - всего	4310	128 579	78 675
в том числе:			
получение кредитов и займов	4311	118 236	78 675
денежных вкладов собственников (участников)	4312	10 343	-
от выпуска акций, увеличения долей участия	4313	-	-
от выпуска облигаций, векселей и других долговых ценных бумаг и др.	4314	-	-
	4315	-	-
прочие поступления	4319	-	-
Платежи - всего	4320	(255 151)	(464 701)
в том числе:			
собственникам (участникам) в связи с выкупом у них акций (долей участия) организации или их выходом из состава участников	4321	-	-
на выплату дивидендов и иных платежей по распределению прибыли в пользу собственников (участников)	4322	(48 000)	(198 066)
в связи с погашением (выкупом) векселей и других долговых ценных бумаг, возврат кредитов и займов	4323	(207 151)	(266 635)
	4324	-	-
прочие платежи	4329	-	-
Сальдо денежных потоков от финансовых операций	4300	(126 572)	(386 026)
Сальдо денежных потоков за отчетный период	4400	(25 294)	(25 823)
Остаток денежных средств и денежных эквивалентов на начало отчетного периода	4450	29 908	55 731
Остаток денежных средств и денежных эквивалентов на конец отчетного периода	4500	4 614	29 908
Величина влияния изменений курса иностранной валюты по отношению к рублю	4490	-	-


 Руководитель **Печенный Центр** **Калмыков Андрей Александрович**
 (подпись) (расшифровка подписи)



18 марта 2013 г.

25 апреля 2014 года

**АКЦИОНЕРАМ
ОАО «Лечебный центр»**

**АКТ
ДОКУМЕНТАЛЬНОЙ ПРОВЕРКИ ФИНАНСОВО-ХОЗЯЙСТВЕННОЙ
ДЕЯТЕЛЬНОСТИ ОТКРЫТОГО АКЦИОНЕРНОГО ОБЩЕСТВА
«ЛЕЧЕБНЫЙ ЦЕНТР»**

г. Москва

25 апреля 2014г.

В соответствии с положением о ревизионной комиссии ОАО «Лечебный центр», комиссия в составе: Нилова Д.А., Ельчаниновой Е.А., Хворостухиной Е.М. провела документальную проверку финансово-хозяйственной деятельности ОАО «Лечебный центр» за период с 1 января по 31 декабря 2013 года.

Ревизионная комиссия выборочно проверила:

- соответствие данных бухгалтерского учета с данными годовой бухгалтерской отчетности;
- обоснованность расходов включаемых в себестоимость медицинских услуг и обоснованность расходов производимых за счет прибыли;
- расчеты по налогам и отчислениям во внебюджетные фонды;
- соответствие данных внутреннего аудита;
- исполнение решений, принятых органами управления и учредительными документами;
- достоверность сведений, содержащихся в годовом отчете ОАО «Лечебный центр» за 2013 год.

Ревизионная комиссия ознакомилась с заключением ЗАО «Аудиторско-консультационная фирма «МИАН» за 2013 год.

В ПРОЦЕССЕ ПРОВЕДЕНИЯ РЕВИЗИИ УСТАНОВЛЕНО:

ОАО «Лечебный центр» в 2013 году осуществляло свою деятельность в соответствии с Уставом, зарегистрированным 23.10.2006 года в едином Государственном реестре юридических лиц за № 1067758494055 с изменениями, внесенными общими собраниями акционеров от 08.12.2006г. (протокол №4), 06.02.2007г. (протокол №6), 31.05.2007г. (протокол №8), 01.09.2008г. (протокол №16), 12.11.2008г. (протокол №18), 30.12.2008г. (протокол №20), 14.04.2010г. (протокол №32), 24.08.2010г. (протокол №37), 10.03.2011г. (протокол №40), 18.05.2012г. (протокол от 21 мая 2012г.), 16.10.2013г. (протокол от 16.10.2013г.).

Предметом деятельности Общества является оказание медицинских услуг по программам ОМС, платных услуг.

В отчетном периоде по результатам деятельности ОАО «Лечебный центр» за 2013 год получен убыток 2 516 тыс. руб., который сложился в результате:

1. Выручка от реализации	646 тыс. руб.
2. Себестоимость проданных медицинских услуг	6 619 тыс. руб.
3. Прочие доходы	426 065 тыс. руб.
4. Прочие расходы	418 874 тыс. руб.
5. Прибыль до налогообложения	1 218 тыс. руб.
6. Налог на прибыль	1 243 тыс. руб.
7. Налоговые санкции	2 587 тыс. руб.

Бухгалтерский учет Общества осуществлялся на основании и в соответствии с Федеральным законом от 06.12.2011г. №402-ФЗ «О бухгалтерском учете», «Планом счетов бухгалтерского учета финансово-хозяйственной деятельности организаций» и инструкций по его применению, утвержденных Приказом Минфина РФ от 31.10.2000г. №94н. Налоговый учет осуществлялся на основании Налогового Кодекса Российской Федерации и других нормативных документов.

Бухгалтерский учет автоматизирован и ведется с помощью программ «1С: Предприятие 8 » версия 2, использование конфигураций: «Бухгалтерия предприятия», «Зарплата и управление персоналом».

В отчетном периоде Обществом проводилась инвентаризация всех статей баланса, которая подтвердила реальность активов и пассивов Общества. Инвентаризация проводилась комиссией в составе 2 человек, утвержденной приказом от 28.11.2013г. №1.

Состав инвентаризационной комиссии:

Председатель комиссии - главный врач Кирдаков Ф.И.

Члены комиссии: бухгалтер Сорока Е.М.

По результатам инвентаризации составлены описи N1-11 от 01.12.2013г., акт №2 от 31.12.2013г.

Результаты инвентаризации предоставлены для рассмотрения руководству Общества.

Остатки в кассе организации денежных средств соответствуют данным учета по кассовой книге и не превышают лимит, установленный Обществом.

Остатки денежных средств на расчетном счете организации подтверждены актами сверки с банками.

Бухгалтерская отчетность, отчеты во внебюджетные фонды и другая отчетность предоставлялась адресатам в установленные сроки.


ВЫВОДЫ:

Ревизионная комиссия считает, что финансовая (бухгалтерская) отчетность и результаты финансово-хозяйственной деятельности с 01 января 2013 по 31 декабря 2013г. включительно, являются достоверными, то есть, подготовлены таким образом, чтобы обеспечить во всех существенных аспектах отражение активов и пассивов ОАО «Лечебный центр» по состоянию на 01 января 2014 года.

Финансовая (бухгалтерская), отчетность подготовлена исходя из действующих нормативных актов.

Ревизионная комиссия предлагает общему Собранию акционеров утвердить бухгалтерский баланс и отчет о финансовых результатах за 2013 г. с валютой баланса на 01.01.2014 г. 337 967 тысяч рублей и убытком после налогообложения 2 516 тысяч рублей.

Ревизионная комиссия:



Нилов Д.А



Ельчанинова Е.А.



Хворостухина Е.М.