

Аудиторское заключение независимого аудитора

Акционерам, руководству Акционерного общества «Газпром газораспределение Ярославль»

МНЕНИЕ

Мы провели аудит прилагаемой годовой бухгалтерской отчетности Акционерного общества «Газпром газораспределение Ярославль» (далее - АО «Газпром газораспределение Ярославль») (ОГРН 1027600677554), состоящей из:

- бухгалтерского баланса по состоянию на 31 декабря 2021 года;
- отчета о финансовых результатах за 2021 год;
- приложений к бухгалтерскому балансу и отчету о финансовых результатах:
 - отчета об изменениях капитала за 2021 год;
 - отчета о движении денежных средств за 2021 год;
 - пояснений к бухгалтерскому балансу и отчету о финансовых результатах;
 - пояснений к годовой бухгалтерской (финансовой) отчетности за 2021 год, включая основные положения учетной политики.

По нашему мнению, прилагаемая годовая бухгалтерская отчетность отражает достоверно во всех существенных отношениях финансовое положение АО «Газпром газораспределение Ярославль» по состоянию на 31 декабря 2021 года, финансовые результаты его деятельности и движение денежных средств за 2021 год в соответствии с правилами составления бухгалтерской отчетности, установленными в Российской Федерации.

ОСНОВАНИЕ ДЛЯ ВЫРАЖЕНИЯ МНЕНИЯ

Мы провели аудит в соответствии с Международными стандартами аудита (МСА). Наша ответственность в соответствии с этими стандартами раскрыта в разделе «Ответственность аудитора за аудит годовой бухгалтерской отчетности» настоящего заключения. Мы являемся независимыми по отношению к АО «Газпром газораспределение Ярославль» в соответствии с Правилами независимости аудиторов и аудиторских организаций и Кодексом профессиональной этики аудиторов, соответствующими Международному кодексу этики профессиональных бухгалтеров (включая международные стандарты независимости), разработанному Советом по международным стандартам этики для профессиональных бухгалтеров, и нами выполнены прочие обязанности в соответствии с этими требованиями профессиональной этики. Мы полагаем, что полученные нами аудиторские доказательства являются достаточными и надлежащими, чтобы служить основанием для выражения нашего мнения.

ВАЖНЫЕ ОБСТОЯТЕЛЬСТВА

Мы обращаем внимание на пункт 3.1.2 Пояснений к годовой бухгалтерской (финансовой) отчетности за 2021 год, в котором изложена информация о наличии у АО «Газпром газораспределение Ярославль» в составе основных средств объектов недвижимости, которые подлежат государственной регистрации и не зарегистрированы. Остаточная стоимость указанных объектов на 31 декабря 2021 года составляет 518 140 тыс. руб. Мы не выражаем модифицированного мнения в связи с этим вопросом.

ОТВЕТСТВЕННОСТЬ РУКОВОДСТВА АУДИРУЕМОГО ЛИЦА И ЛИЦ, ОТВЕЧАЮЩИХ ЗА КОРПОРАТИВНОЕ УПРАВЛЕНИЕ, ЗА ГОДОВУЮ БУХГАЛТЕРСКУЮ ОТЧЕТНОСТЬ

Руководство АО «Газпром газораспределение Ярославль» несет ответственность за подготовку и достоверное представление указанной годовой бухгалтерской отчетности в соответствии с правилами составления бухгалтерской отчетности, установленными в Российской Федерации, и за систему внутреннего контроля, которую руководство считает необходимой для подготовки годовой бухгалтерской отчетности, не содержащей существенных искажений вследствие недобросовестных действий или ошибок.

При подготовке годовой бухгалтерской отчетности руководство несет ответственность за оценку способности АО «Газпром газораспределение Ярославль» продолжать непрерывно свою деятельность, за раскрытие в соответствующих случаях сведений, относящихся к непрерывности деятельности, и за составление отчетности на основе допущения о непрерывности деятельности, за исключением случаев, когда руководство намеревается ликвидировать АО «Газпром газораспределение Ярославль», прекратить его деятельность или когда у руководства отсутствует какая-либо иная реальная альтернатива, кроме ликвидации или прекращения деятельности.

Лица, отвечающие за корпоративное управление, несут ответственность за надзор за подготовкой годовой бухгалтерской отчетности АО «Газпром газораспределение Ярославль».

ОТВЕТСТВЕННОСТЬ АУДИТОРА ЗА АУДИТ ГОДОВОЙ БУХГАЛТЕРСКОЙ ОТЧЕТНОСТИ

Наша цель состоит в получении разумной уверенности в том, что годовая бухгалтерская отчетность не содержит существенных искажений вследствие недобросовестных действий или ошибок, и в составлении аудиторского заключения, содержащего наше мнение. Разумная уверенность представляет собой высокую степень уверенности, но не является гарантией того, что аудит, проведенный в соответствии с МСА, всегда выявляет существенные искажения при их наличии.

Искажения могут быть результатом недобросовестных действий или ошибок и считаются существенными, если можно обоснованно предположить, что в отдельности или в совокупности они могут повлиять на экономические решения пользователей, принимаемые на основе этой годовой бухгалтерской отчетности.

В рамках аудита, проводимого в соответствии с МСА, мы применяем профессиональное суждение и сохраняем профессиональный скептицизм на протяжении всего аудита.

Кроме того, мы выполняем следующее:

а) выявляем и оцениваем риски существенного искажения годовой бухгалтерской отчетности вследствие недобросовестных действий или ошибок; разрабатываем и проводим аудиторские процедуры в ответ на эти риски; получаем аудиторские доказательства, являющиеся достаточными и надлежащими, чтобы служить основанием для выражения нашего мнения. Риск необнаружения существенного искажения в результате недобросовестных действий выше, чем риск необнаружения существенного искажения в результате ошибки, так как недобросовестные действия могут включать сговор, подлог, умышленный пропуск, искаженное представление информации или действия в обход системы внутреннего контроля;

б) получаем понимание системы внутреннего контроля, имеющей значение для аудита, с целью разработки аудиторских процедур, соответствующих обстоятельствам, но не с целью выражения мнения об эффективности системы внутреннего контроля АО «Газпром газораспределение Ярославль»;


в) оцениваем надлежащий характер применяемой учетной политики, обоснованность оценочных значений, рассчитанных руководством АО «Газпром газораспределение Ярославль», и соответствующего раскрытия информации;

г) делаем вывод о правомерности применения руководством АО «Газпром газораспределение Ярославль» допущения о непрерывности деятельности, а на основании полученных аудиторских доказательств – вывод о том, имеется ли существенная неопределенность в связи с событиями или условиями, в результате которых могут возникнуть значительные сомнения в способности АО «Газпром газораспределение Ярославль» продолжать непрерывно свою деятельность. Если мы приходим к выводу о наличии существенной неопределенности, мы должны привлечь внимание в нашем аудиторском заключении к соответствующему раскрытию информации в годовой бухгалтерской отчетности или, если такое раскрытие информации является ненадлежащим, модифицировать наше мнение. Наши выводы основаны на аудиторских доказательствах, полученных до даты нашего аудиторского заключения. Однако будущие события или условия могут привести к тому, что АО «Газпром газораспределение Ярославль» утратит способность продолжать непрерывно свою деятельность;

д) проводим оценку представления годовой бухгалтерской отчетности в целом, ее структуры и содержания, включая раскрытие информации, а также того, представляет ли годовая бухгалтерская отчетность лежащие в ее основе операции и события так, чтобы было обеспечено их достоверное представление.

Мы осуществляем информационное взаимодействие с лицами, отвечающими за корпоративное управление АО «Газпром газораспределение Ярославль», доводя до их сведения, помимо прочего, информацию о запланированном объеме и сроках аудита, а также о существенных замечаниях по результатам аудита, в том числе о значительных недостатках системы внутреннего контроля, которые мы выявляем в процессе аудита.

Заместитель генерального директора
по контролю качества ООО «Аудит-НТ»
(Доверенность № 2 от 10.01.2022)



Гурова Мария Михайловна
ОРНЗ 21606070667

Руководитель аудита, по результатам
которого составлено аудиторское
заключение:

Васина Светлана Александровна
ОРНЗ 21206022928

«28» марта 2022 г.

АУДИТОРСКАЯ ОРГАНИЗАЦИЯ:

Общество с ограниченной ответственностью «Аудит – новые технологии»
(ООО «Аудит-НТ»),
190013, город Санкт-Петербург, улица Можайская, дом 17, лит. А, пом. 7Н,
ОРНЗ 11206022602.

Бухгалтерский баланс
на 31 декабря 20 21 г.

Организация Акционерное общество "Газпром газораспределение Ярославль" по ОКПО
Идентификационный номер налогоплательщика _____ ИНН _____
Вид экономической деятельности _____ по _____
Распределение газообразного топлива по газораспределительным сетям ОКВЭД 2 _____
Организационно-правовая форма/форма собственности _____
Непубличное акционерное общество/иная смешанная российская собственнос по ОКОПФ/ОКФС _____
Единица измерения: тыс. руб. _____ по ОКЕИ _____
Местонахождение (адрес) 150014 г, Ярославль ул, Рыбинская д.20

Форма по ОКУД

Дата (число, месяц, год)

Коды		
0710001		
31	12	2021
03310669		
7604012347		
35.22		
12267		49
384		

Бухгалтерская отчетность подлежит обязательному аудиту ДА НЕТ

Наименование аудиторской организации/фамилия, имя, отчество (при наличии)

индивидуального аудитора Общество с ограниченной ответственностью "Аудит-новые технологии"

Идентификационный номер налогоплательщика

Основной государственный регистрационный номер аудиторской организации/индивидуального аудитора

ИНН

ОГРН/

ОГРНИП

7728284872


1037728012563

Пояснения	Наименование показателя	Код	На 31 декабря 20 21 г.	На 31 декабря 20 20 г.	На 31 декабря 20 19 г.
	АКТИВ				
	I. ВНЕОБОРОТНЫЕ АКТИВЫ				
3.1.1 П-2	Нематериальные активы	1110	5 192	5 963	6 805
	Результаты исследований и разработок	1120	-	-	-
	Нематериальные поисковые активы	1130	-	-	-
	Материальные поисковые активы	1140	-	-	-
3.1.2 П-2	Основные средства	1150	2 793 621	2 607 167	2 561 656
	в том числе:				
2.1 П-1	основные средства в организации	11501	2 660 286	2 481 815	2 392 211
	земельные участки	115011	2 434	2 432	2 432
	здания	115012	18 890	19 539	20 192
	сооружения и передаточные устройства	115013	2 499 920	2 359 154	2 247 291
	машины и оборудование	115014	92 012	69 143	80 914
	транспортные средства	115015	46 729	31 209	40 858
	производственный и хозяйственный инвентарь	115016	301	338	524
2.2 П-1	незавершенные капитальные вложения	11502	133 335	125 352	169 445
	незавершенные строительные работы	115021	96 990	106 813	150 307
	оборудование к установке	115022	-	112	148
	материалы для строительства объектов основных средств	115023	36 345	18 427	18 990
3.1.3 П-2	Доходные вложения в материальные ценности	1160	-	-	-
3.1.4 П-2	Финансовые вложения	1170	50 264	50 264	50 264
	в уставные капиталы зависимых организаций	11701	50 245	50 245	50 245
	в уставные капиталы прочих организаций	11702	19	19	19
	Отложенные налоговые активы	1180	45 103	63 876	65 910
3.1.5 П-2	Прочие внеоборотные активы	1190	203	984	1 711
	в том числе:				
	платежи за предоставленные права	11901	203	984	1 711
	права пользования результатами интеллектуальной деятельности	119011	203	984	1 711
	Итого по разделу I	1100	2 894 383	2 728 254	2 686 346
	II. ОБОРОТНЫЕ АКТИВЫ				
3.1.7 П-2	Запасы	1210	87 246	77 908	72 368
	в том числе:				
	материалы	12101	85 679	75 001	68 930
	товары	12102	1 567	2 907	3 438
3.1.6 П-2	Налог на добавленную стоимость по приобретенным ценностям	1220	-	-	1

3.1.8 П-2	Дебиторская задолженность	1230	415 143	420 942	362 861
	в том числе:				
	ожидаемая к погашению более чем через 12 месяцев	12301	-	-	-
	ожидаемая к погашению в течение 12 месяцев	12302	415 143	420 942	362 861
	покупателей и заказчиков	123021	334 462	303 846	295 622
	авансы выданные	123022	7 967	6 906	7 745
	прочая	123023	66 190	104 806	53 310
	выполненные этапы по незавершенным работам	123024	6 524	5 384	6 184
3.1.4 П-2	Финансовые вложения (за исключением денежных эквивалентов)	1240	496 000	246 116	118 251
	в том числе:				
	предоставленные займы	12403	496 000	246 116	118 251
3.1.9 П-2	Денежные средства и денежные эквиваленты	1250	40 185	256	487
	в том числе:				
	касса организации	12501	157	200	282
	расчетные счета	12502	39 196	30	130
	переводы в пути	12503	832	26	75
3.1.10 П-2	Прочие оборотные активы	1260	5 344	4 032	3 118
	в том числе:				
	денежные документы	12601	728	549	130
	расходы будущих периодов	12602	4 448	3 443	2 822
	недостачи и потери от порчи ценностей	12603	168	40	166
	Итого по разделу II	1200	1 043 918	749 254	557 086
	БАЛАНС	1600	3 938 301	3 477 508	3 243 432


Пояснения	Наименование показателя	Код	На 31 декабря 20 21 г.	На 31 декабря 20 20 г.	На 31 декабря 20 19 г.
	ПАССИВ				
	III. КАПИТАЛ И РЕЗЕРВЫ				
3.1.11 П-2	Уставный капитал (складочный капитал, уставный фонд, вклады товарищей)	1310	70	70	70
	Собственные акции, выкупленные у акционеров	1320	(-)	(-)	(-)
	Переоценка внеоборотных активов	1340	96 389	96 535	96 713
	Добавочный капитал (без переоценки)	1350	694 423	608 018	613 349
	в том числе:				
	использованные средства целевого финансирования в части специальной надбавки к тарифу на транспортировку газа (инвестиционная составляющая) прошлых лет	13501	655 824	595 607	609 912
	использованные средства целевого финансирования в части специальной надбавки к тарифу на транспортировку газа (инвестиционная составляющая) текущего года	13502	38 599	12 411	3 437
2.12 П-2	Резервный капитал	1360	3	3	3
	в том числе:				
	резервы образованные в соответствии с учредительными документами	136601	3	3	3
	Нераспределенная прибыль (непокрытый убыток), в том числе:				
	Прошлых лет	1370	885 544	659 754	553 717
	в том числе:				
	прибыль прошлых лет в части финансирования расширения системы газоснабжения в рамках деятельности по подключению - технологическому присоединению	137011	444 644	354 108	268 590

	прибыль прошлых лет в части списания дооценки по выбывшим активам	137012	14 609	14 463	14 285
	прибыль прошлых лет в части, остающейся в распоряжении для развития производства	137013	199 060	184 956	149 700
	в прочей части	137014	49 222	23 375	17 799
	Отчетного периода	13702	178 009	82 852	103 343
	в том числе:				
	прибыль текущего года в части финансирования расширения системы газоснабжения в рамках деятельности по подключению - технологическому присоединению	137021	23 405	29 602	32 830
	нераспределенная прибыль за отчетный период	137022	154 604	53 250	70 513
	Итого по разделу III	1300	1 676 429	1 364 380	1 263 852
	IV. ДОЛГОСРОЧНЫЕ ОБЯЗАТЕЛЬСТВА				
	Заемные средства	1410	-	-	-
	Отложенные налоговые обязательства	1420	311 819	264 961	217 403
	Оценочные обязательства	1430	-	-	-
	Прочие обязательства	1450	1 380 332	1 385 180	1 322 461
	в том числе:				
	начисленные средства целевого финансирования в части специальной надбавки к тарифу на транспортировку газа (инвестиционная составляющая) прошлых лет	14501	63 320	116 299	62 135
	начисленные средства целевого финансирования в части специальной надбавки к тарифу на транспортировку газа (инвестиционная составляющая) текущего года	14502	176 894	94 271	54 164
	Кредиторская задолженность	14503	1 140 118	1 174 610	1 206 162
	в том числе:				
	расчеты с поставщиками и подрядчиками	145031	1 140 118	1 174 610	1 206 162
	Итого по разделу IV	1400	1 692 151	1 650 141	1 539 864
	V. КРАТКОСРОЧНЫЕ ОБЯЗАТЕЛЬСТВА				
	Заемные средства	1510	-	-	-
3.1.12 П-2	Кредиторская задолженность	1520	488 314	387 459	366 316
	в том числе:				
	расчеты с поставщиками и подрядчиками	15201	104 203	60 698	73 343
	расчеты с покупателями и заказчиками	15202	236 338	188 577	161 879
	расчеты по налогам и сборам	15203	96 310	95 005	87 950
	расчеты по страховым взносам	15204	19 990	12 369	12 202
	расчеты с персоналом по оплате труда	15205	20 958	21 600	24 340
	задолженность участникам (учредителям) по выплате доходов	15206	1 951	2 581	2 112
	прочая	15207	8 564	6 629	4 490
3.1.13 П-2	Доходы будущих периодов	1530	9 168	9 822	10 477
	в том числе:				
	безвозмездные поступления внеоборотных активов	15301	9 168	9 822	10 477
3.1.14 П-2	Оценочные обязательства	1540	72 239	65 706	62 923
	в том числе:				
	оплату отпусков и вознаграждения	15401	72 239	65 706	62 923
	Прочие обязательства	1550	-	-	-
	Итого по разделу V	1500	569 721	462 987	439 716
	БАЛАНС	1700	3 938 301	3 477 508	3 243 432

Руководитель  **Базин А.И.**
(подпись) (расшифровка подписи)

" 10 " марта 20 22 г.

Главный бухгалтер


(подпись)

Слепышева О.В.
(расшифровка подписи)

Отчет о финансовых результатах
за период с 1 января по 31 декабря 2021 года

Организация **АО "Газпром газораспределение Ярославль"**

Идентификационный номер налогоплательщика

Вид экономической

деятельности

Организационно-правовая форма/форма собственности

непубличное акционерное общество/иная смешанная

российская собственность

Единица измерения: тыс. руб.

Форма по ОКУД

Дата (число, месяц, год)

по ОКПО

ИНН

по

ОКВЭД2

по ОКОПФ/ОКФС


по ОКЕИ

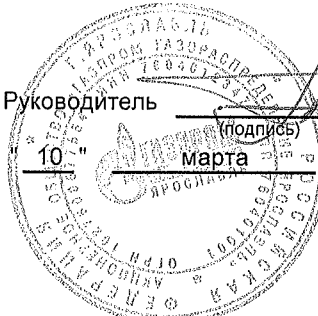
Коды		
0710002		
31	12	2021
03310669		
7604012347		
35.22		
12267	49	
384		

Пояснение	Наименование показателя	Код	За январь-декабрь 20 <u>2</u> г.	За январь-декабрь 20 <u>20</u> г.
3.2.1 П-2	Выручка	2110	1 673 064	1 462 778
	в том числе:			
	транспортировка газа	2111	1 191 789	1 016 703
	в том числе:			
	спецнадбавка	21111	221 230	183 699
	прочие услуги	2112	415 170	382 574
	плата за подключение	2113	66 105	63 501
3.2.2 П-2	Себестоимость продаж	2120	(1 009 693)	(959 437)
	в том числе:			
	транспортировка газа	2121	(695 855)	(676 363)
	прочие услуги	2122	(286 027)	(266 375)
	плата за подключение	2123	(27 811)	(16 699)
	Валовая прибыль (убыток)	2100	663 371	503 341
3.2.2 П-2	Коммерческие расходы	2210	(3 055)	(2 536)
3.2.2 П-2	Управленческие расходы	2220	(224 666)	(214 556)
	Прибыль (убыток) от продаж	2200	435 650	286 249
	Доходы от участия в других организациях	2310	14 627	15 234
3.2.3 П-2	Проценты к получению	2320	17 784	10 368
	Проценты к уплате	2330	(-)	(-)
3.2.3 П-2	Прочие доходы	2340	63 366	40 439
3.2.4 П-2	Прочие расходы	2350	(83 417)	(63 763)
	Прибыль (убыток) до налогообложения	2300	448 010	288 527
3.2.5 П-2	Налог на прибыль, в т.ч.	2410	(93 010)	(58 619)
	текущий налог на прибыль	2411	(26 989)	(8 502)
	отложенный налог на прибыль	2412	(65 632)	(49 592)
	налог на прибыль прошлых лет	2413	(389)	(525)
	Прочее, в том числе:	2460	(176 991)	(147 056)
	средства целевого финансирования текущего года в части специальной надбавки к тарифу на транспортировку газа (инвестиционная составляющая)	24601	(176 984)	(146 959)
	пени и прочее	24602	(7)	(97)
3.2.7 П-2	Чистая прибыль (убыток)	2400	178 009	82 852
	в том числе:			

прибыль (убыток) текущего года в части финансирования расширения системы газоснабжения в рамках деятельности по подключению - технологическому присоединению	24001	23 405	29 602
прибыль на капитальные вложения, направляемая на реализацию программы газификации (Регуляторный контракт)	24002	17 723	25 043

Пояснения	Наименование показателя	Код	За январь-декабрь 20 <u>2</u> г.	За январь-декабрь 20 <u>20</u> г.
	Результат от переоценки внеоборотных активов, не включаемый в чистую прибыль (убыток) периода	2510	-	-
	Результат от прочих операций, не включаемый в чистую прибыль (убыток) периода	2520	-	-
	Налог на прибыль от операций, результат которых не включается в чистую прибыль (убыток) периода	2530	-	-
	Совокупный финансовый результат периода	2500	178 009	82 852
3.2.7 П-2	Справочно Базовая прибыль (убыток) на акцию	2900	2	1
	Разводненная прибыль (убыток) на акцию	2910	-	-

Руководитель  **Базин А.И.**
 (подпись) (расшифровка подписи)
 10-го марта 2022 г.



Главный бухгалтер  **Слепышева О.В.**
 (подпись) (расшифровка подписи)

**Отчет об изменениях капитала
за 20 21 г.**

Коды	
0710004	
31	12 2021
03310669	
7604012347	
35.22	
12267	49
384	

Организация **АО "Газпром газраспределение Ярославль"** Форма по ОКУД
 Идентификационный номер налогоплательщика _____ Дата (число, месяц, год) _____ по ОКПО
 Вид экономической деятельности **распределение газообразного топлива по сетям** ИНН _____ по ОКПО
 Организационно-правовая форма/форма собственности **ОКВЭД2** _____ ОКВЭД2 _____
 непубличное акционерное общество/иная смешанная российская собственность по ОКOPФ/OKФС _____
 Единица измерения: тыс. руб. по ОКЕИ _____

1. Движение капитала



Наименование показателя	Код	Уставный капитал	Собственные акции, выкупленные у акционеров	Добавочный капитал	Резервный капитал	Нераспределенная прибыль (непокрытый убыток)	Итого
Величина капитала на 31 декабря 20 19 г.	3100	70	(- -)	710 062	3	553 717	1 263 852
Увеличение капитала - всего: в том числе:	3210	-	-	-	-	135 785	135 785
чистая прибыль	3211	X	X	X	X	82 852	82 852
переоценка имущества	3212	X	X	-	X	-	-
доходы, относящиеся непосредственно на увеличение капитала	3213	X	-	-	X	245	245
дополнительный выпуск акций	3214	-	-	-	X	X	-
увеличение номинальной стоимости акций	3215	-	-	-	X	-	X
реорганизация юридического лица	3216	-	-	-	-	-	-
средства в части спецнадбавки от платы за подключение	3217	-	-	-	-	52 688	52 688
Уменьшение капитала - всего:	3220	(- -)	(- -)	(- -)	(- -)	(35257)	(35257)
в том числе:							
убыток	3221	X	X	X	X	(- -)	(- -)
переоценка имущества	3222	X	X	(- -)	X	(- -)	(- -)

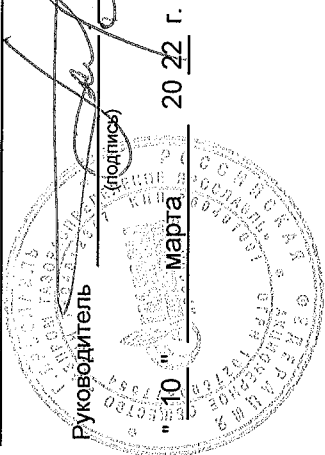
2. **Корректировки в связи с изменением учетной политики и исправлением ошибок**

Наименование показателя	Код	На 31 декабря 20 <u>19</u> г.	Изменения капитала за 20 <u>20</u> г.		На 31 декабря 20 <u>20</u> г.
			за счет чистой прибыли (убытка)	за счет иных факторов	
Капитал - всего					
до корректировок	3400	1 263 852	82 852	17 676	1 364 380
корректировка в связи с: изменением учетной политики	3410	-	-	-	-
исправлением ошибок	3420	-	-	-	-
после корректировок	3500	1 263 852	82 852	17 676	1 364 380
в том числе:					
нераспределенная прибыль (непокрытый убыток):					
до корректировок	3401	553 717	82 852	23 185	659 754
корректировка в связи с: изменением учетной политики	3411	-	-	-	-
исправлением ошибок	3421	-	-	-	-
после корректировок	3501	553 717	82 852	23 185	659 754
уставный капитал (по статьям)					
до корректировок	3402	70	-	-	70
корректировка в связи с: изменением учетной политики	3412	-	-	-	-
исправлением ошибок	3422	-	-	-	-
после корректировок	3502	70	-	-	70
добавочный капитал (по статьям)					
до корректировок	3403	710 062	-	(5509)	704 553
корректировка в связи с: изменением учетной политики	3413	-	-	-	-
исправлением ошибок	3423	-	-	-	-
после корректировок	3503	710 062	-	(5509)	704 553
резервный капитал					
до корректировок	3404	3	-	-	3
корректировка в связи с: изменением учетной политики	3414	-	-	-	-
исправлением ошибок	3424	-	-	-	-
после корректировок	3504	3	-	-	3

3. Чистые активы

Наименование показателя	Код	На 31 декабря 20 21 г.	На 31 декабря 20 20 г.	На 31 декабря 20 19 г.
Чистые активы	3600	1 685 597	1 374 202	1 274 329

Руководитель  Базин А.И. (подпись) Слепышева О.В. (расшифровка подписи)
 Главный бухгалтер  (подпись)



**Отчет о движении денежных средств
за январь-декабрь 20 21 г.**

Форма по ОКУД
Дата (число, месяц, год)

Организация **АО "Газпром газораспределение Ярославль"** по ОКПО
Идентификационный номер налогоплательщика _____ ИНН _____

Вид экономической деятельности **распределение газообразного топлива по газораспределительным сетям** ОКВЭД2 _____

Организационно-правовая форма/форма собственности _____
непубличное акционерное общество/иная смешанная
российская собственность по ОКОПФ/ОКФС _____


Единица измерения: тыс. руб. по ОКЕИ _____

Коды		
0710005		
31	12	2021
03310669		
7604012347		
35.22		
12267	49	
384		

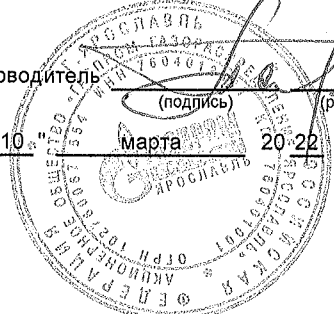
Пояснение	Наименование показателя	Код	За январь-декабрь 20 21 г.	За январь-декабрь 20 20 г.
	Денежные потоки от текущих операций			
	Поступления - всего	4110	1 843 927	1 554 732
	в том числе:			
	от продажи продукции, товаров, работ и услуг	4111	1 370 915	1 188 475
	в том числе: по дочерним обществам	41111	12 192	2 130
	арендных платежей, лицензионных платежей, роялти, комиссионных и иных аналогичных платежей	4112	182 622	156 159
	в том числе: по дочерним обществам	41121	6 082	-
	авансы полученные	4113	236 338	188 577
	проценты полученные	4114	16 195	10 053
	НДС	4115	6 020	-
3.1.9 П-2	прочие поступления	4119	31 837	11 468
	Платежи - всего	4120	(1 656 344)	(1 430 375)
	в том числе:			
	поставщикам (подрядчикам) за сырье, материалы, работы, услуги	4121	(391 110)	(329 156)
	в том числе: по основному обществу	41121	(64 551)	(63 125)
	по дочерним обществам	41122	(57 528)	(57 714)
	в связи с оплатой труда работников	4122	(840 675)	(773 349)
	процентов по долговым обязательствам	4123	(-)	(-)
	налога на прибыль организаций	4124	(23 755)	(11 870)
	НДС	4125	(-)	(19 190)
	иных налогов и сборов	4126	(40 944)	(52 859)
	авансы выданные	4127	(6 639)	(5 886)
3.1.9 П-2	прочие платежи	4129	(353 221)	(238 065)
	в т.ч. финансовые вложения в виде займов	41291	(249 884)	(127 866)
	Сальдо денежных потоков от текущих операций	4100	187 583	124 357

Пояснение	Наименование показателя	Код	За январь-декабрь 20 21 г.	За январь-декабрь 20 20 г.
	Денежные потоки от инвестиционных операций			
	Поступления - всего	4210	6 702	15 834
	в том числе:			
	от продажи внеоборотных активов (кроме финансовых вложений)	4211	553	600
	от продажи акций других организаций (долей участия)	4212	-	-
	от возврата предоставленных займов, от продажи долговых ценных бумаг (прав требования денежных средств к другим лицам)	4213	-	-
	дивидендов, процентов по долговым финансовым вложениям и аналогичных поступлений от долевого участия в других организациях	4214	6 149	15 234
	выручка от продажи ценных бумаг и иных финансовых вложений	4215	-	-
	полученные проценты	4216	-	-
	Платежи - всего	4220	(140 410)	(105 880)
	в том числе:			
	в связи с приобретением, созданием, модернизацией, реконструкцией и подготовкой к использованию внеоборотных активов	4221	(140 410)	(105 880)
	в том числе: по основному обществу	42211	(10 165)	(20 330)
3.1.4 П-2	в связи с приобретением акций других организаций (долей участия)	4222	(-)	(-)
	в связи с приобретением долговых ценных бумаг (прав требования денежных средств к другим лицам), предоставление займов другим лицам	4223	(-)	(-)
	процентов по долговым обязательствам, включаемым в стоимость инвестиционного актива	4224	(-)	(-)
	Сальдо денежных потоков от инвестиционных операций	4200	(133 708)	(90 046)
	Денежные потоки от финансовых операций			
	Поступления - всего	4310	-	-
	в том числе:			
	получение кредитов и займов	4311	-	-
	денежных вкладов собственников (участников)	4312	-	-
	от выпуска акций, увеличения долей участия	4313	-	-
	от выпуска облигаций, векселей и других долговых ценных бумаг и др.	4314	-	-

Пояснение	Наименование показателя	Код	За январь-декабрь 20 21 г.	За январь-декабрь 20 20 г.
	Платежи - всего	4320	(24 524)	(60 985)
	в том числе:			
	собственникам (участникам) в связи с выкупом у них акций (долей участия) организации или их выходом из состава участников	4321	(-)	(-)
	на уплату дивидендов и иных платежей по распределению прибыли в пользу собственников (участников)	4322	(13 946)	(34 542)
	в том числе: по основному обществу	43221	(10 578)	(26 443)
	в связи с погашением (выкупом) векселей и других долговых ценных бумаг, возврат кредитов и займов	4323	(-)	(-)
	платежи по договору финансовой аренды	4324	(-)	(-)
	прочие платежи	4329	(-)	(-)
	Сальдо денежных потоков от финансовых операций	4300	(13 946)	(60 985)
	Сальдо денежных потоков за отчетный период	4400	39 929	(26 674)
	Остаток денежных средств и денежных эквивалентов на начало отчетного периода	4450	256	487
	Остаток денежных средств и денежных эквивалентов на конец отчетного периода	4500	40 185	256
	Величина влияния изменений курса иностранной валюты по отношению к рублю	4490	-	-

Руководитель  **Базин А.И.**
 (подпись) (расшифровка подписи)

" 10 " марта 20 22 г.



Главный бухгалтер


 (подпись)

Слепышева О.В.
 (расшифровка подписи)

Пояснения к бухгалтерскому балансу и отчету о финансовых результатах за 2021 год
АО "Газпром газораспределение Ярославль"

в тыс. руб.

1. Нематериальные активы и расходы на научно-исследовательские, опытно-конструкторские и технологические работы (НИОКР)
1.1. Наличие и движение нематериальных активов

Наименование показателя	Код	Период	На начало года		Изменения за период						На конец периода		
			первоначальная стоимость	накопленная амортизация и убытки от обесценения	поступило	выбыло		начислено амортизация	убыток от обесценения	переоценка		первоначальная стоимость	накопленная амортизация и убытки от обесценения
						первоначальная стоимость	накопленная амортизация и убытки от обесценения			первоначальная стоимость	накопленная амортизация		
Нематериальные активы - всего	5100	за 20 21 г.	8551	(2588)	53	(30)	30	(824)	-	-	-	8574	(3382)
	5110	за 20 20 г.	8551	(1746)	-	()	-	(842)	-	-	-	8551	(2588)
в том числе:													
товарный знак	5101	за 20 21 г.	30	(30)	-	(30)	30	(-)	-	-	-	-	(-)
	5111	за 20 20 г.	30	(27)	-	(-)	-	(3)	-	-	-	30	(30)
генеральная схема газоснабжения пос.Карачиха и пос.Кармановский Ярославского	5102	за 20 21 г.	374	(94)	-	(-)	-	(18)	-	-	-	374	(112)
	5112	за 20 20 г.	374	(75)	-	(-)	-	(19)	-	-	-	374	(94)
генеральная схема газоснабжения г.Ярославля	5103	за 20 21 г.	8089	(2406)	-	(-)	-	(803)	-	-	-	8089	(3209)
	5113	за 20 20 г.	8089	(1604)	-	(-)	-	(802)	-	-	-	8089	(2406)
интернет-магазин	5104	за 20 21 г.	58	(58)	-	(-)	-	(-)	-	-	-	58	(58)
	5114	за 20 20 г.	58	(40)	-	(-)	-	(18)	-	-	-	58	(58)
товарный знак АО "Газпром газораспределение Ярославль"	5105	за 20 21 г.	-	(-)	53	(-)	-	(3)	-	-	-	53	(3)
	5115	за 20 20 г.	-	(-)	-	(-)	-	(-)	-	-	-	-	(-)

1.2. Первоначальная стоимость нематериальных активов, созданных самой организацией

Наименование показателя	Код	На 31 декабря 20 21 г.	На 31 декабря 20 20 г.	На 31 декабря 20 19 г.
Всего	5120	8516	8493	8493
в том числе: товарный знак	5121	-	30	30
генеральная схема газоснабжения пос.Карачиха и пос.Кармановский Ярославского района	5122	374	374	374

генеральная схема газоснабжения г. Ярославля	5123	8089	8089
товарный знак АО "Газпром газораспределение Ярославль"	5124	53	-

1.3. Нематериальные активы с полностью погашенной стоимостью

Наименование показателя	Код	На 31 декабря 20 21 г.	На 31 декабря 20 20 г.	На 31 декабря 20 19 г.
Всего	5130	58	88	-
в том числе: товарный знак	5131	-	30	-
интернет-магазин	5132	58	58	-

1.4. Наличие и движение результатов НИОКР

Наименование показателя	Код	Период	Изменения за период				На конец периода	
			На начало года		выбыло		первоначальная стоимость	часть стоимости, списанной на расходы
			первоначальная стоимость	часть стоимости, списанной на расходы	первоначальная стоимость	часть стоимости, списанной на расходы за период		
НИОКР - всего	5140	за 20 21 г.	(-)	(-)	(-)	(-)	(-)	(-)
	5150	за 20 20 г.	(-)	(-)	(-)	(-)	(-)	(-)

1.5. Незаконченные и неоформленные НИОКР и незаконченные операции по приобретению нематериальных активов

Наименование показателя	Код	Период	На начало года	Изменения за период		На конец периода
				затраты за период	списано затрат как не давших положительного результата	
Затраты по незаконченным исследованиям и разработкам - всего	5160	за 20 21 г.	-	-	(-)	(-)
	5170	за 20 20 г.	-	-	(-)	(-)
незаконченные операции по приобретению нематериальных активов - всего	5180	за 20 21 г.	-	-	(-)	(-)
	5190	за 20 20 г.	-	-	(-)	(-)
в том числе: генеральная схема газоснабжения г. Ярославля	5181	за 20 21 г.	-	-	(-)	(-)
	5191	за 20 20 г.	-	-	(-)	(-)

2. Основные средства

2.1. Наличие и движение основных средств

Наименование показателя	Код	Период	На начало года		поступило	Изменения за период				На конец периода		
			первоначальная стоимость	накопленная амортизация		выбыло	накопленная амортизация	переоценка		первоначальная стоимость	накопленная амортизация	
								первоначальная стоимость	накопленная амортизация			
Основные средства (без учета доходных вложений в материальные ценности) - всего	5200	за 20 21 г.	3 064 629	(582 814)	270 836	(6 898)	6 871	(92 338)	-	-	3 328 567	(668 281)
	5210	за 20 20 г.	2 887 309	(495 098)	180 736	(3 416)	3 416	(91 132)	-	-	3 064 629	(582 814)
в том числе:	5201	за 20 21 г.	36 520	(16 981)	-	(-)	-	(649)	-	-	36 520	(17 630)
	5211	за 20 20 г.	36 602	(16 410)	-	(82)	82	(653)	-	-	36 520	(16 981)
Здания	5202	за 20 21 г.	2 639 447	(280 293)	201 192	(36)	15	(60 405)	-	-	2 840 603	(340 683)
	5212	за 20 20 г.	2 469 786	(222 495)	169 661	(-)	-	(57 798)	-	-	2 639 447	(280 293)
Сооружения и передаточные	5203	за 20 21 г.	246 119	(176 976)	41 648	(3 435)	3 435	(18 779)	-	-	284 332	(192 320)
	5213	за 20 20 г.	242 037	(161 123)	6 133	(2 051)	2 051	(17 904)	-	-	246 119	(176 976)
Машины и оборудование	5204	за 20 21 г.	123 104	(91 895)	27 934	(3 174)	3 168	(12 408)	-	-	147 864	(101 135)
	5214	за 20 20 г.	119 445	(78 587)	4 942	(1 283)	1 283	(14 591)	-	-	123 104	(91 895)
Транспортные средства	5205	за 20 21 г.	7 179	(6 841)	60	(231)	231	(97)	-	-	7 008	(6 707)
	5215	за 20 20 г.	7 179	(6 655)	-	(-)	-	(186)	-	-	7 179	(6 841)
Производственный инвентарь	5206	за 20 21 г.	9 828	(9 828)	-	(22)	22	(-)	-	-	9 806	(9 806)
	5216	за 20 20 г.	9 828	(9 828)	-	(-)	-	(-)	-	-	9 828	(9 828)
Другие виды основных	5207	за 20 21 г.	2 432	(-)	2	(-)	-	(-)	-	-	2 434	(-)
	5217	за 20 20 г.	2 432	(-)	-	(-)	-	(-)	-	-	2 432	(-)
Земельные участки	5220	за 20 21 г.	-	(-)	-	(-)	-	(-)	-	-	-	(-)
	5230	за 20 20 г.	-	(-)	-	(-)	-	(-)	-	-	-	(-)

2.2. Незавершенные капитальные вложения

Наименование показателя	Код	Период	На начало года	Изменения за период			На конец периода
				затраты за период	списано	принято к учету в качестве основных средств или увеличена стоимость	
Незавершенное строительство и незаконченные операции по приобретению, модернизации и т.п. основных средств - всего	5240	за 20 21 г.	125 352	298 524	(19 705)	(270 836)	133 335
	5250	за 20 20 г.	169 445	140 614	(4 069)	(180 638)	125 352
В том числе:	5241	за 20 21 г.	-	-	(-)	(-)	-
Здания	5251	за 20 20 г.	1 120	-	(1 120)	(-)	-
Сооружения и передаточные устройства	5242	за 20 21 г.	106 552	183 675	(1 166)	(201 192)	87 869
	5252	за 20 20 г.	147 770	130 084	(1 641)	(169 661)	106 552
Машины и оборудование	5243	за 20 21 г.	261	50 508	(-)	(41 648)	9 121
	5253	за 20 20 г.	1 416	5 588	(708)	(6 035)	261
Транспортные средства	5244	за 20 21 г.	-	27 934	(-)	(27 934)	-
	5254	за 20 20 г.	-	4 942	(-)	(4 942)	-
Производственный инвентарь	5245	за 20 21 г.	-	60	(-)	(60)	-
	5255	за 20 20 г.	-	-	(-)	(-)	-
Другие виды основных средств	5246	за 20 21 г.	-	-	(-)	(-)	-
	5256	за 20 20 г.	-	-	(-)	(-)	-
Земельные участки	5247	за 20 21 г.	-	2	(-)	(2)	-
	5257	за 20 20 г.	-	-	(-)	(-)	-
Оборудование к установке	5248	за 20 21 г.	112	-	(112)	(-)	-
	5258	за 20 20 г.	149	-	(37)	(-)	112
Материалы для строительства объектов основных средств	5249	за 20 21 г.	18 427	36 345	(18 427)	(-)	36 345
	5259	за 20 20 г.	18 990	-	(563)	(-)	18 427

2.3. Изменение стоимости основных средств в результате достройки, дооборудования, реконструкции и частичной ликвидации

Наименование показателя	Код	За 20 21 г.	За 20 20 г.
Увеличение стоимости объектов	5260	1 679	7 564
в том числе:			
Здания	5261	-	-
Сооружения	5262	81	6 589
Машины и оборудование	5263	1 598	975
Транспорт	5264	-	-
Прочие	5265	-	-
Уменьшение стоимости объектов	5270	18	-
в том числе:			
Сооружения	5271	18	-

2.4. Иное использование основных средств

Наименование показателя	Код	На 31 декабря 20 21 г.	На 31 декабря 20 20 г.	На 31 декабря 20 19 г.
Переданные в аренду основные средства, числящиеся на балансе	5280	168 044	165 752	165 752
Переданные в аренду основные средства, числящиеся за балансом	5281	26 650	26 650	25 226
Полученные в аренду основные средства, числящиеся на балансе	5282	-	-	-
Полученные в аренду основные средства, числящиеся за балансом	5283	4 039 560	3 815 169	4 014 994
Объекты недвижимости, принятые в эксплуатацию и фактически используемые, находящиеся в процессе государственной регистрации	5284	546 268	481 117	625 201
Основные средства, переведенные на консервацию	5285	-	-	-
Иное использование основных средств (залог и др.)	5286	-	-	-

3. Финансовые вложения

3.1. Наличие и движение финансовых вложений

Наименование показателя	Код	Период	На начало года		Изменения за период					На конец периода	
			первоначальная стоимость	накопленная корректировка	поступило	выбыло (погашено)		начисление процентов доведенное первоначальной стоимости до номинальной)	текущей рыночной стоимости (убытков от обесценения)	первоначальная стоимость	накопленная корректировка
						первоначальная стоимость	накопленная корректировка				
Долгосрочные - всего	5301	за 20 21 г.	50 264	-	-	(-)	-	-	-	50 264	-
	5311	за 20 20 г.	50 264	-	-	(-)	-	-	-	50 264	-
в том числе:	5302	за 20 21 г.	50 264	-	-	(-)	-	-	-	50 264	-
	5312	за 20 20 г.	50 264	-	-	(-)	-	-	-	50 264	-
взносы в уставный капитал	5303	за 20 21 г.	-	-	-	(-)	-	-	-	-	-
	5313	за 20 20 г.	-	-	-	(-)	-	-	-	-	-
Краткосрочные - всего	5305	за 20 21 г.	246 116	-	935554	(685670)	-	-	-	496 000	-
	5315	за 20 20 г.	118 251	-	1328606	(1200741)	-	-	-	246 116	-
в том числе:предоставленные займы другим организациям	5306	за 20 21 г.	246 116	-	935554	(685670)	-	-	-	496 000	-
	5316	за 20 20 г.	118 251	-	1328606	(1200741)	-	-	-	246 116	-
векселя других организаций	5307	за 20 21 г.	-	-	-	-	-	-	-	-	-
	5317	за 20 20 г.	-	-	-	-	-	-	-	-	-
Финансовых вложений - итого	5300	за 20 21 г.	296 380	-	935 554	(685670)	-	-	-	546 264	-
	5310	за 20 20 г.	168 515	-	1 328 606	(1200741)	-	-	-	296 380	-

3.2. Иное использование финансовых вложений

Наименование показателя	Код	На 31 декабря 20 21 г.	На 31 декабря 20 20 г.	На 31 декабря 20 19 г.
Финансовые вложения, находящиеся в залоге, - всего	5320	-	-	-
Финансовые вложения, переданные третьим лицам (кроме продажи), - всего	5325	-	-	-
Иное использование финансовых вложений	5329	-	-	-

4. Запасы

4.1. Наличие и движение запасов

Наименование показателя	Код	Период	На начало года		Изменения за период				На конец периода		
			себестоимость	величина резерва под снижение стоимости	поступления и затраты	выбыло		убытков от снижения стоимости	оборот запасов между их группами (видами)	себестоимость	величина резерва под снижение стоимости
						себестоимость	резерв под снижение стоимости				
Запасы - всего	5400	за 20 21 г.	78 463	(555)	173 822	(165 005)	521	(-)	x	87 280	(34)
	5420	за 20 20 г.	82 868	(10 500)	110 925	(115 330)	11 146	(1 201)	x	78 463	(555)
<i>в том числе: сырье, материалы и др. ценности</i>	5401	за 20 21 г.	75 556	(555)	173 560	(164 322)	521	-	919	85 713	(34)
	5421	за 20 20 г.	79 430	(10 500)	110 710	(114 498)	11 146	(1 201)	(86)	75 556	(555)
товары для перепродажи	5402	за 20 21 г.	2 907	(-)	262	(683)	-	-	(919)	1 567	(-)
	5422	за 20 20 г.	3 438	(-)	215	(832)	-	-	86	2 907	(-)

4.2. Запасы в залоге

Наименование показателя	Код	На 31 декабря 20 21 г.	На 31 декабря 20 20 г.	На 31 декабря 20 19 г.
Запасы, не оплаченные на отчетную дату, - всего	5440	11 944	6 521	659
Запасы, находящиеся в залоге по договору, - всего	5445	-	-	-

5. Дебиторская и кредиторская задолженность

5.1. Наличие и движение дебиторской задолженности

Наименование показателя	Код	Период	Изменения за период										На конец периода				
			На начало года		Выбыло						перевод из долго- в кратко- срочную задолжен- ность	корректировка величины резерва (в том числе создание резерва)	учтенная по условиям договора	величина резерва по сомни- тельным долгам			
			учтенная по условиям Договора	величина резерва по сомни- тельным долгам	погашение	списание на финансовый результат	восста- новление резерва	использовани е резерва(Спис ание дебиторской задолженности и за счет резерва)									
Долгосрочная дебиторская задолженность - всего	5501	за 20 21 г.	-	(-)	-	(-)	(-)	(-)	(-)	(-)	(-)	(-)	(-)	(-)	(-)	(-)	(-)
	5521	за 20 20 г.	-	(-)	-	(-)	(-)	(-)	(-)	(-)	(-)	(-)	(-)	(-)	(-)	(-)	(-)
в том числе: по расчетам с разными дебиторами и кредиторами	5502	за 20 21 г.	-	(-)	-	(-)	(-)	(-)	(-)	(-)	(-)	(-)	(-)	(-)	(-)	(-)	(-)
	5522	за 20 20 г.	-	(-)	-	(-)	(-)	(-)	(-)	(-)	(-)	(-)	(-)	(-)	(-)	(-)	(-)
Краткосрочная дебиторская задолженность - всего	5510	за 20 21 г.	460 084	(39 142)	444 557	1 229	(450 829)	(851)	44854	(2 168)	(44759)	-	452 022	(36 879)			
	5530	за 20 20 г.	399 767	(36 906)	455 468	512	(393 280)	(60)	19400	(2 323)	(23959)	-	460 084	(39 142)			
в том числе: по авансам выданным	5511	за 20 21 г.	7064	(158)	8129	-	(6971)	(61)	-	(32)	(36)	-	8129	(162)			
	5531	за 20 20 г.	7828	(83)	7064	-	(7825)	(-)	-	(3)	(78)	-	7064	(158)			
по расчетам с покупателями и заказчиками	5512	за 20 21 г.	340805	(36959)	368916	-	(338050)	(738)	44854	(2017)	(44366)	-	368916	(34 454)			
	5532	за 20 20 г.	330233	(34611)	340805	-	(328177)	(52)	19400	(2004)	(23752)	-	340805	(36 959)			
прочая есего:	5513	за 20 21 г.	106 831	(2 025)	66 372	1 229	(105 808)	(52)	-	(119)	(357)	-	68 453	(2 263)			
	5533	за 20 20 г.	55 522	(2 212)	105 500	512	(54 379)	(8)	-	(316)	(129)	-	106 831	(2 025)			
по расчетам с работниками	55131	за 20 21 г.	8	(-)	2	-	(8)	(-)	-	-	-	-	2	(-)			
	55331	за 20 20 г.	-	(-)	8	-	(-)	(-)	-	-	-	-	8	(-)			
по оплате труда	55132	за 20 21 г.	132	(-)	130	-	(132)	(-)	-	-	-	-	130	(-)			
	55332	за 20 20 г.	145	(-)	132	-	(145)	(-)	-	-	-	-	132	(-)			
по расчетам с персоналом	55133	за 20 21 г.	1128	(-)	156	-	(391)	(-)	-	-	-	-	893	(-)			
	55333	за 20 20 г.	910	(-)	309	-	(91)	(-)	-	-	-	-	1128	(-)			

по расчетам с разными дебиторами и кредиторами	55134	за 20 21 г.	97547	(2 025)	64948	1229	(97376)	(52)	-	(119)	(357)	-	66177	(2 263)
	55334	за 20 20 г.	51575	(2 212)	97035	512	(51251)	(8)	-	(316)	(129)	-	97547	(2 025)
по расчетам с бюджетом	55135	за 20 21 г.	7901	(-)	1136	-	(7901)	(-)	-	-	-	-	1136	(-)
	55335	за 20 20 г.	1703	(-)	7901	-	(1703)	(-)	-	-	-	-	7901	(-)
по расчетам по страховым взносам	55136	за 20 21 г.	115	(-)	-	-	(-)	(-)	-	-	-	-	115	(-)
	55336	за 20 20 г.	1189	(-)	115	-	(1189)	(-)	-	-	-	-	115	(-)
выполненные этапы по незавершенным работам	5514	за 20 21 г.	5384	(-)	1140	-	(-)	(-)	-	(-)	(-)	x	6524	(-)
	5534	за 20 20 г.	6184	(-)	2099	-	(2899)	(-)	-	(-)	(-)	x	5384	(-)
Итого	5500	за 20 21 г.	460084	(39142)	444557	1229	(450829)	(851)	44854	(2168)	44759	x	452022	(36879)
	5520	за 20 20 г.	399767	(36906)	455468	512	(393280)	(60)	19400	(2323)	(23959)	x	460084	(39142)

5.2. Просроченная дебиторская задолженность

Наименование показателя	Код	На 31 декабря 20 21 г.		На 31 декабря 20 20 г.		На 31 декабря 20 19 г.	
		учтенная по условиям договора	балансовая стоимость	учтенная по условиям договора	балансовая стоимость	учтенная по условиям договора	балансовая стоимость
Всего	5540	379308	342429	349894	310752	340273	303367
в том числе:							
покупателей и заказчиков	5541	368916	334462	340805	303846	330233	295622
по авансам выданным	5542	8129	7967	7064	6906	7828	7745
прочая	5543	2263	-	2025	-	2212	-

5.3. Наличие и движение кредиторской задолженности

Наименование показателя	Код	Период	Остаток на начало года	Изменения за период					Остаток на конец периода
				поступление		погашение	выбыло		
				в результате хозяйственных операций (сумма долга по сделке, операции)	причитающиеся проценты, штрафы и иные начисления		списание на финансовый результат	перевод из долго- в краткосрочную задолженность	
Долгосрочная кредиторская задолженность - всего	5551	за 20 21 г.	1 174 610	-	-	(-)	(-)	(34 492)	1 140 118
	5571	за 20 20 г.	1 206 162	-	-	(-)	(-)	(31 552)	1 174 610
в том числе: обязательств а перед поставщиками и подрядчиками	5555	за 20 21 г.	1 174 610	-	-	(-)	(-)	(34 492)	1 140 118
	5575	за 20 20 г.	1 206 162	-	-	(-)	(-)	(31 552)	1 174 610
Краткосрочная кредиторская задолженность - всего	5560	за 20 21 г.	387 459	435 761	653	(365 251)	(-)	34 492	488 314
	5580	за 20 20 г.	366 314	351 149	2 983	(363 189)	(-)	31 552	387 459
в том числе: обязательств а перед поставщиками и подрядчиками	5561	за 20 21 г.	60 698	53 922	13	(44 691)	(-)	34 492	104 203
	5581	за 20 20 г.	73 343	29 146	-	(73 247)	(-)	31 552	60 698
обязательства перед покупателями по	5562	за 20 21 г.	188 577	236 338	-	(184 908)	(-)	-	236 338
	5582	за 20 20 г.	161 879	188 577	-	(160 928)	(-)	-	188 577
суммам полученных авансов и предоплат	5563	за 20 21 г.	95 005	96 310	-	(95 005)	(-)	-	96 310
	5583	за 20 20 г.	87 948	95 005	-	(87 948)	(-)	-	95 005
обязательства перед бюджетом по налогам и сборам	5564	за 20 21 г.	12 369	19 990	-	(12 369)	(-)	-	19 990
	5584	за 20 20 г.	12 202	12 369	-	(12 202)	(-)	-	12 369
обязательства перед бюджетом по страховым взносам	5565	за 20 21 г.	21 600	20 958	-	(21 600)	(-)	-	20 958
	5585	за 20 20 г.	24 340	21 600	-	(24 340)	(-)	-	21 600

обязательства перед учредителями по	5566	за 20 21 г.	2 581	319	-	(146)	(803)	-	1 951
выплате дивидендов	5567	за 20 21 г.	6 629	7 924	640	(6 532)	(97)	-	8 564
обязательства перед прочими кредиторами	5587	за 20 20 г.	4 490	3 646	2 983	(4 433)	(57)	-	6 629
	5550	за 20 21 г.	1 562 069	435 761	653	(365 251)	(4 800)	x	1 628 432
Итого	5570	за 20 20 г.	1 572 476	351 149	2 983	(363 189)	(1 350)	x	1 562 069

5.4. Просроченная кредиторская задолженность

Наименование показателя	Код	На 31 декабря	
		20 21 г.	20 20 г.
Всего	5590	353	4800
			1350

6. Затраты на производство

Наименование показателя	Код	3а 20 21 г.		3а 20 20 г.	
		г.	г.	г.	г.
Материальные затраты	5610	108 401	86 253		
Расходы на оплату труда	5620	586 864	535 904		
Страховые взносы	5630	175 710	160 658		
Амортизация	5640	94 855	91 797		
Прочие затраты	5650	271 584	301 917		
Итого по элементам	5660	1 237 414	1 176 529		
Изменение остатков (прирост [-], уменьшение [+]):					
незавершенного производства, готовой продукции и др. (прирост [-])	5670	-	-		
незавершенного производства, готовой продукции и др. (уменьшение [+])	5680	-	-		
Итого расходы по обычным видам деятельности	5600	1 237 414	1 176 529		

7. Оценочные обязательства

Наименование показателя	Код	Остаток на начало года	Признано	Погашено	Списано как избыточная сумма	Остаток на конец периода
Оценочные обязательства - всего	5700	65706	108271	(101738)	(-)	72239
в том числе: по оплате отпусков	5701	20184	57848	(56342)	(-)	21690
вознаграждение по итогам года	5702	45522	50423	(45396)	(-)	50549

8. Обеспечения обязательств

Наименование показателя	Код	На 31 декабря 20 21 г.	На 31 декабря 20 20 г.	На 31 декабря 20 19 г.
Полученные - всего	5800	-	-	-
Выданные - всего	5810	-	-	-
в том числе: залог по договору		-	-	-

ПОЯСНЕНИЯ
К ГОДОВОЙ БУХГАЛТЕРСКОЙ (ФИНАНСОВОЙ) ОТЧЕТНОСТИ
ЗА 2021 год

Пояснение к
годовой бухгалтерской (финансовой) отчетности за 2021 год

Оглавление

1.1. Общая информация.....	4
Аудитор Общества:.....	5
Основные виды деятельности Общества в 2020 году:	5
Общество осуществляло свою деятельность на основании следующих лицензий и допусков:.....	6
Среднесписочная численность работающих в Обществе составила:	8
1.2. Филиалы (структурные подразделения)	8
1.3. Информация об исполнительных и контрольных органах	8
2. Раскрытие применяемых способов ведения учета	8
2.1. Основы представления бухгалтерской отчетности	11
2.2. Общие положения об организации бухгалтерского учета и подготовки бухгалтерской отчетности	11
2.3. Инвентаризация имущества и финансовых обязательств.....	11
2.5. Основные средства.....	12
2.6. Финансовые вложения.....	13
2.7. Материально-производственные запасы	13
2.8. Денежные средства и денежные эквиваленты	14
2.9. Расходы по обычным видам деятельности.....	15
2.10. Расходы будущих периодов	15
2.11. Дебиторская задолженность	15
2.12. Капитал	15
2.13. Учет кредитов и займов.....	15
2.14. Доходы по обычным видам деятельности.....	16
2.15. Изменения в учетной политике	16
3. Раскрытие существенных показателей форм бухгалтерской отчетности	17
3.1. Бухгалтерский баланс	17
3.1.1. Нематериальные активы.....	17
3.1.2. Основные средства.....	17
3.1.3. Доходные вложения в материальные ценности	17
3.1.4. Финансовые вложения.....	17
3.1.5. Прочие внеоборотные активы.....	18
3.1.6. Налог на добавленную стоимость по приобретенным ценностям.....	18
3.1.7. Запасы.....	18
3.1.8. Дебиторская задолженность	18
3.1.9. Денежные средства и денежные эквиваленты	19
3.1.10. Прочие оборотные активы	20
3.1.11. Капитал	21
3.1.13. Доходы будущих периодов	22
3.1.14. Оценочные обязательства	22
3.2. Отчет о финансовых результатах	23
3.2.1. Доходы от обычных видов деятельности	23
3.2.2. Расходы по обычным видам деятельности.....	23
3.2.3. Прочие доходы	25
3.2.4. Прочие расходы.....	26
3.2.5. Налог на прибыль.....	26
3.2.6. Чистая прибыль к распределению.....	27
3.2.7. Прибыль (убыток) на акцию	27

Пояснение к
годовой бухгалтерской (финансовой) отчетности за 2021 год

3.2.8 Условные обязательства и условные активы	28
4. Вступительные и сравнительные данные бухгалтерской отчетности	29
5. Прочая информация, характеризующая деятельность Общества	30
5.1.1. Прочие ценности, операции, отраженные на забалансовых счетах (за исключением обеспечений обязательств)	30
5.1.2. Информация о дочерних, зависимых обществах и об операциях со связанными сторонами 31	
Общество входит в группу «Газпром» и контролируется АО «Газпром газораспределение», и через АО «Газпром газораспределение» контролируется ООО «Газпром межрегионгаз».....	31
Таблица 29. Сведения о дочерних обществах	31
Таблица 30. Сведения о зависимых обществах	31
5.1.3. События после отчетной даты и информация о рисках.	37
5.1.4. Информация по прекращаемой деятельности.....	41

1. Общие сведения

1.1. Общая информация

Полное наименование: Акционерное общество «Газпром газораспределение Ярославль».

Сокращенное наименование: АО «Газпром газораспределение Ярославль».

Полное наименование: Акционерное общество «Газпром газораспределение Ярославль».

Сокращенное наименование: АО «Газпром газораспределение Ярославль».

Государственная регистрация: Общество зарегистрировано Постановлением Регистрационно-лицензионной палаты мэрии г. Ярославля от 24.05.1994, регистрационный номер 834 как акционерное общество открытого типа «Ярославльоблгаз». В соответствии с Федеральным законом «Об акционерных обществах» от 26.12.1995 № 208-ФЗ решением общего собрания акционеров 24.05.1996, протокол № 3, утверждена новая редакция Устава Общества, зарегистрированного Регистрационно-лицензионной палатой мэрии г. Ярославля 12.07.1996, № 526, в котором акционерное общество открытого типа «Ярославльоблгаз» переименовано в Открытое акционерное общество «Ярославльоблгаз» (ОКПО 03310669).

Решением годового общего собрания акционеров ОАО «Ярославльоблгаз» 25.06.2010, протокол № 1 утвержден Устав Общества в новой редакции. 25.08.2010г. Устав в новой редакции зарегистрирован Межрайонной инспекцией № 5 ФНС РФ по Ярославской области. 17.12.2010 решением Совета директоров ОАО «Ярославльоблгаз» внесены изменения в Устав ОАО «Ярославльоблгаз».

Решением внеочередного общего собрания акционеров ОАО «Ярославльоблгаз» от 30.09.2013, протокол № 2, утвержден устав Общества в новой редакции, согласно которого открытое акционерное общество «Ярославльоблгаз» переименовано в Открытое акционерное общество «Газпром газораспределение Ярославль», также изменены наименования филиалов Общества. 09.10.2013 устав Общества зарегистрирован Межрайонной ИФНС России № 5 по Ярославской области за государственным регистрационным номером 2137604161176.

Решением годового общего собрания акционеров ОАО «Газпром газораспределение Ярославль» от 17.06.2014, протокол № 1, утвержден устав Общества в новой редакции. 21.07.2014 устав Общества зарегистрирован Межрайонной ИФНС России № 5 по Ярославской области за государственным регистрационным номером 2147604139175.

Решением внеочередного общего собрания акционеров ОАО «Газпром газораспределение Ярославль» от 02.11.2015, протокол № 3 утвержден устав Общества в новой редакции согласно которого ОАО «Газпром газораспределение Ярославль» переименовано в Акционерное общество «Газпром газораспределение Ярославль» (АО «Газпром газораспределение Ярославль»), также изменены наименования филиалов Общества. 18.11.2015 устав Общества зарегистрирован Межрайонной ИФНС № 7 по Ярославской области за государственным регистрационным номером 2157627408486.

Решением годового общего собрания акционеров АО «Газпром газораспределение Ярославль» от 27.06.2017, протокол № 1 утвержден устав Общества в новой редакции. 22.08.2017 устав Общества зарегистрирован Межрайонной ИФНС № 7 по Ярославской области за государственным регистрационным номером 2177627498728.

Решением годового общего собрания акционеров АО «Газпром газораспределение Ярославль» от 28.09.2020, протокол № 1 утвержден устав Общества в новой редакции. 28.10.2020 устав Общества зарегистрирован Межрайонной ИФНС № 7 по Ярославской области за государственным регистрационным номером 2207600380788.

**Пояснение к
годовой бухгалтерской (финансовой) отчетности за 2021 год**

Место нахождения: Российская Федерация, г. Ярославль, ул. Рыбинская, д.20.

Уставный капитал Общества на 31.12.2021 равен 69 706 рублям и разделен на следующие акции:

Обыкновенные именные бездокументарные акции – 69 706 шт.

Привилегированные именные бездокументарные акции - нет.

Изменения размера Уставного капитала Общества в 2021 году не было.

Состав Акционеров Общества приведен (см. таблица 1)

Таблица 1. Акционеры Общества

№ п/п	Наименование Акционера	Доля в уставном капитале, %	Кол-во акций, шт.
1.	Акционерное общество «Газпром газораспределение»	74,9993	52 279
2.	Иные юридические лица	19,018	13 257
3.	Муниципальные образования	1,427	995
4.	Физические лица	4,555	3 175

Данные в таблице 1 отражены на основании данных реестра акционеров на 31.12.2021 г.

Аудитор Общества:

Наименование: **Общество с ограниченной ответственностью «Аудит-новые технологии».**

ООО «Аудит – НТ» зарегистрировано Инспекцией Министерства Российской Федерации по налогам и сборам № 28 по Юго-Западному административному округу г. Москвы 24 марта 2003 г., свидетельство серия 77 № 007883379. Внесено в Единый государственный реестр юридических лиц за основным государственным регистрационным номером 1037728012563.

Место нахождения: **190013, г. Санкт-Петербург, ул. Можайская, д. 17, литер А, пом.7Н .**
ИНН: **7728284872/772801001**

Тел./факс: (495) 988-95-61.

Адрес электронной почты: info@msk.audit-nt.ru

Членство в саморегулируемой организации:

ООО «Аудит – НТ» включено в Реестр аудиторов и аудиторских организаций Саморегулируемой организации аудиторов Ассоциация «Содружество» 16 июля 2012 г. за основным регистрационным номером 11206022602.

Основные виды деятельности Общества в 2021 году:

- транспортировка природного газа,
- предоставление услуг по монтажу, ремонту и техническому обслуживанию газового оборудования,

Пояснение к
годовой бухгалтерской (финансовой) отчетности за 2021 год

Общество осуществляло свою деятельность на основании следующих лицензий и допусков:

Номер: **ВХ-00-015171**

Дата выдачи: **22.12.2014 г.**

Срок действия: **бессрочно**

Орган, выдавший лицензию: **Федеральная служба по экологическому, технологическому и атомному надзору**

Виды деятельности: **эксплуатация взрывопожароопасных и химически опасных производственных объектов 1,2 и 3 классов опасности**

Номер: **076 № 00063**

Дата выдачи: **10.02.2012 г.**

Срок действия: **бессрочно**

Орган, выдавший лицензию: **Управление Федеральной службы по надзору в сфере природопользования (Росприроднадзора) по Ярославской области**

Виды деятельности: **по сбору, использованию, обезвреживанию и размещению отходов 1-4 класса опасности**

Свидетельство о допуске к работам, которые оказывают влияние на безопасность объектов капитального строительства

Номер: **ГСП-06-125**

Дата выдачи: **25.02.2015**

Срок действия: **бессрочно**

Орган, выдавший лицензию: **Саморегулируемая организация, основанная на членстве лиц, осуществляющих строительство, Некоммерческое партнерство Газораспределительная система. Проектирование»**

Виды деятельности: **о допуске к работам, которые оказывают влияние на безопасность объектов капитального строительства**

Номер: **ЛО-76-01-002791**

Дата выдачи: **20.02.2020**

Срок действия: **бессрочно**

Орган, выдавший лицензию: **Департамент здравоохранения и фармации Ярославской области**

Виды деятельности: **медицинская: работы (услуги) выполняемые при осуществлении доврачебной медицинской помощи по медицинским осмотрам (предрейсовым, послерейсовым)**

Номер: **76.01.10.002..Л.000015.05.11**

Дата выдачи: **24.05.2011**

Срок действия: **бессрочно**

Орган, выдавший лицензию: **Федеральная служба по надзору в сфере защиты прав потребителей и благополучия человека**

Пояснение к
годовой бухгалтерской (финансовой) отчетности за 2021 год

Виды деятельности: деятельность в области использования источников ионизирующего излучения (генерирующих)

Номер: **451/16**

Дата выдачи: **17.10.2016**

Срок действия: **бессрочно**

Орган, выдавший лицензию: **Департамент образования Ярославской области**

Виды деятельности: **образовательная деятельность**

Номер: **ДЭ-00-013068**

Дата выдачи: **05.10.2011**

Срок действия: **бессрочно**

Орган, выдавший лицензию: **Федеральная служба по экологическому, технологическому и атомному надзору**

Виды деятельности: **проведение экспертизы промышленной безопасности**

Лицензия

Номер: **76-Б/00102**

Дата выдачи: **31.07.2015**

Срок действия: **бессрочно**

Орган, выдавший свидетельство: **Министерство РФ по делам гражданской обороны, ЧС и ликвидации последствий стихийных бедствий**

Виды деятельности: **устройство, ремонт, облицовка, теплоизоляция и очистка печей, каминов, других теплогенерирующих установок и дымоходов.**

Свидетельство

Номер: **СРО –С-225-03062010**

Дата выдачи: **28.06.2017**

Срок действия: **бессрочно**

Орган, выдавший свидетельство: **Ассоциацией «Саморегулируемая организация «Объединение строителей Ярославской области»**

Виды деятельности: **на право выполнения работ по договору строительного подряда, заключаемому с использованием конкурентных способов заключения договоров**

Лицензия

Номер: **78/19**

Дата выдачи: **24.09.2019**

Срок действия: **бессрочно**

Орган, выдавший лицензию: **Департамент образования Ярославской области**

Виды деятельности: **образовательная деятельность**

Лицензия

Номер: **АН-76-000217**

Пояснение к
годовой бухгалтерской (финансовой) отчетности за 2021 год

Дата выдачи: **13.06.2019**

Срок действия: **бессрочно**

Орган, выдавший свидетельство: **Восточное межрегиональное управление государственного автодорожного надзора Центрального федерального округа Федеральной службы в сфере транспорта**

Виды деятельности: **по перевозкам пассажиров и иных лиц автобусами.**

Среднесписочная численность работающих в Обществе составила:

- в 2019 году - 1 327 человек,
- в 2020 году - 1 374 человек,
- в 2021 году - 1 364 человек

1.2. Филиалы (структурные подразделения)

По состоянию на 31 декабря 2021 г. Общество имеет филиалы:

- Филиал акционерного общества «Газпром газораспределение Ярославль» в г. Мышкине, г. Мышкин, ул. Успенская, 44;
- Филиал акционерного общества «Газпром газораспределение Ярославль» в г. Данилове, г. Данилов, ул. Депутатская, 71-а;
- Филиал акционерного общества «Газпром газораспределение Ярославль» в г. Ростове, г. Ростов, ул. Гоголя, 69;
- Филиал акционерного общества «Газпром газораспределение Ярославль» в Ярославском районе (Центральный филиал), г. Ярославль, Суздальское шоссе, д.33
- Филиал акционерного общества «Газпром газораспределение Ярославль» в г. Ярославле, в г. Ярославль, ул. Цветочная, д.7.
- Филиал акционерного общества «Газпром газораспределение Ярославль» Ярославль Газ-Сервис г. Ярославль, Суздальское шоссе, д.33

1.3. Информация об исполнительных и контрольных органах

В соответствии с решением Совета директоров АО «Газпром газораспределение Ярославль» (Протокол № 11 от 25.09.2020г.) генеральным директором Общества на срок с 29.09.2020 по 28.09.2023 избран Базин Алексей Игоревич.

Состав Совета директоров Общества, избранный годовым общим собранием акционеров АО «Газпром газораспределение Ярославль» 28.09.2020, приведен в таблице(см. таблица 2)

Таблица 2 Совет директоров Общества

Фамилия, инициалы	Место работы	Занимаемая должность
Ломакин Андрей Михайлович	ООО «Газпром межрегионгаз»	Заместитель Генерального директора по эксплуатации и развитию газораспределительных систем
Друженьков Алексей Юрьевич	ООО «Газпром межрегионгаз»	Заместитель начальника юридического управления
Радченко Антон	ООО «Газпром	Начальник Управления газификации.

**Пояснение к
годовой бухгалтерской (финансовой) отчетности за 2021 год**

Александрович	межрегионгаз»	
Савина Юлия Александровна	ООО «Газпром межрегионгаз»	Главный специалист группы по работе с ДЗО Приволжского и Центрального ФО Отдела по корпоративному взаимодействию Управления по имуществу и корпоративным отношениям.
Сидоров Игорь Андреевич	ООО «Газпром межрегионгаз»	Руководитель группы по работе с ДЗО Южного федерального округа и Северо-Кавказского федерального округа отдела по корпоративному взаимодействию Управления по имуществу и корпоративным отношениям.
Смирнова Ирина Викторовна	ООО «Газпром межрегионгаз»	Начальник отдела бюджетирования ГРО Управления бюджетирования
Филинов Алексей Викторович	ООО «Газпром межрегионгаз»	Начальник Управления инновационной деятельности и стандартизации.

Председатель Совета директоров: Ломакин Андрей Михайлович

Состав Совета директоров Общества, избранный годовым общим собранием акционеров АО «Газпром газораспределение Ярославль» 30.06.2021, приведен в таблице (см. таблица 3).

Таблица 3 Совет директоров Общества

Фамилия, инициалы	Место работы	Занимаемая должность
Ломакин Андрей Михайлович	ООО «Газпром межрегионгаз»	Заместитель Генерального директора по эксплуатации и развитию газораспределительных систем
Денищиц Анатолий Иванович	ООО «Газпром межрегионгаз»	Начальник Управления эксплуатации газораспределительных систем
Друженьков Алексей Юрьевич	ООО «Газпром межрегионгаз»	Заместитель начальника юридического управления
Савина Юлия Александровна	ООО «Газпром межрегионгаз»	Главный специалист группы по работе с ДЗО Приволжского и Центрального ФО Отдела по корпоративному взаимодействию Управления по имуществу и корпоративным отношениям.
Смирнова Ирина	ООО «Газпром	Начальник отдела бюджетирования

**Пояснение к
годовой бухгалтерской (финансовой) отчетности за 2021 год**

Викторовна	межрегионгаз»	ГРО Управления бюджетирования
Прохорова Ольга Владимировна	ООО «Газпром межрегионгаз»	Заместитель начальника Управления по имуществу и корпоративным отношениям.
Харченко Вадим Геннадьевич,	ООО «Газпром межрегионгаз»	Начальник Управления производственно-технического регулирования и допуска МТР.

Председатель Совета директоров: Ломакин Андрей Михайлович

Состав ревизионной комиссии Общества, избранной годовым общим собранием акционеров 30.06.2021г., приведен в таблице (см. таблица 4).

Таблица 4 Ревизионная комиссия Общества

Фамилия, инициалы	Место работы	Занимаемая должность
Груздев Дмитрий Юрьевич	ООО «Газпром межрегионгаз»	Заместитель начальника отдела контроля за финансово-хозяйственной деятельностью ГРО Управления внутреннего аудита
Павлова Анна Александровна	ООО «Газпром межрегионгаз»	Главный экономист отдела бюджетирования ГРО Управления бюджетирования ДЗО
Шалимова Надежда Витальевна	АО «Газпром газораспределение Ярославль»	Начальник группы внутреннего контроля и аудита

Председатель ревизионной комиссии: Груздев Дмитрий Юрьевич

2. Раскрытие применяемых способов ведения учета

2.1. Основы представления бухгалтерской отчетности

Бухгалтерская отчетность Общества сформирована исходя из действующих в Российской Федерации правил бухгалтерского учета и отчетности, в частности Федерального закона «О бухгалтерском учете» от 6 декабря 2011 г. № 402-ФЗ и Положения по ведению бухгалтерского учета и бухгалтерской отчетности в Российской Федерации утвержденного приказом Министерства финансов РФ от 29 июля 1998 г. № 34н, а также иных действующих нормативных актов, входящих в систему регулирования бухгалтерского учета и отчетности организаций в Российской Федерации.

2.2. Общие положения об организации бухгалтерского учета и подготовки бухгалтерской отчетности

Бухгалтерский учет в Обществе ведется автоматизировано с помощью программного комплекса 1С: Предприятие 8.

Общество отражает в бухгалтерской отчетности (кроме корпоративной) отдельные ее показатели, раскрывающие данные основных показателей отчетности, если первые являются существенными для принятия экономических решений заинтересованными пользователями.

К существенным относятся показатели, которые:

- по характеру или конкретным обстоятельствам их возникновения могут повлиять на принятие экономического решения;
- составляют пять и более процентов от общей суммы соответствующего показателя отчетности, данные которого раскрываются.

В случае не раскрытия в бухгалтерском балансе и отчете о финансовых результатах показателей, отражаемых в составе прочих показателей, они подлежат раскрытию в пояснении к годовой бухгалтерской (финансовой) отчетности, если при их отражении в составе прочих данные показатели превышают 10 процентов от итоговой суммы раскрываемого показателя.

Бухгалтерская отчетность Общества включает показатели деятельности всех филиалов (включая выделенные на отдельные балансы).

2.3. Инвентаризация имущества и финансовых обязательств

Инвентаризация в Обществе проводится:

- материально-производственных запасов – ежегодно по состоянию на 1 октября;
- денежных средств и ценных бумаг в кассе – ежемесячно по состоянию на 1 число каждого месяца;
- основных средств – один раз в три года по состоянию на 1 ноября;
- иного имущества, расчетов и обязательств – ежегодно по состоянию на 31 декабря.

2.4. Нематериальные активы

Учет нематериальных активов осуществляется в соответствии с требованиями Положения по бухгалтерскому учету «Учет нематериальных активов» ПБУ 14/2007, утвержденного приказом Минфина РФ от 27 декабря 2007 г. № 153н. В составе нематериальных активов отражаются объекты интеллектуальной собственности (исключительных прав на результаты интеллектуальной деятельности).

**Пояснение к
годовой бухгалтерской (финансовой) отчетности за 2021 год**

Нематериальные активы отражаются в бухгалтерском балансе по фактическим затратам на приобретение, изготовление и затратам по их доведению до состояния, в котором они пригодны к использованию в запланированных целях, за минусом начисленной амортизации.

Нематериальные активы амортизируются линейным методом в течение срока их полезного использования. Нематериальные активы не переоцениваются.

2.5. Основные средства

Информация о принятых Обществом сроках полезного использования объектов основных средств приведена в таблице (см. Таблица 5.)

Таблица 5 Информация о принятых Обществом сроках полезного использования объектов основных средств

Номер группы	Сроки полезного использования (число лет) объектов, принятых на баланс до 01.01.2002 г.	Сроки полезного использования (число лет) объектов, принятых на баланс после 01.01.2002 г.
Здания	от 16 до 31 года	от 16 до 31 года
Машины и оборудование	от 2 до 10 лет	от 2 до 8 лет
Транспортные средства	от 3 до 8 лет	от 3 до 5 лет
Сооружения и передаточные устройства	от 16 до 31 года	от 10 до 40 лет
Прочие	от 2 до 22 лет	от 2 до 22 лет

Учет основных средств осуществляется в соответствии с требованиями Положения по бухгалтерскому учету "Учет основных средств" ПБУ 6/01, утвержденного приказом Минфина РФ от 30 марта 2001 г. № 26н.

В составе основных средств отражено имущество, используемое в течение длительного времени (более 12 месяцев) в производстве продукции, при выполнении работ, оказании услуг или для управленческих нужд Общества и приносящие ему экономическую выгоду.

Первоначальная стоимость основных средств, приобретенных Обществом, формируется по фактическим затратам и включает в себя расходы на строительство и приобретение основных средств.

Затраты, связанные с достройкой и дооборудованием увеличивают первоначальную стоимость основных средств. Затраты, связанные с модернизацией и реконструкцией основных средств увеличивают первоначальную стоимость основных средств.

Переоценка основных средств не проводится.

Амортизация начисляется с 1-го числа месяца, следующего за месяцем ввода в эксплуатацию конкретных объектов основных средств. Амортизация начисляется линейным способом. По земельным участкам и объектам природопользования, по

**Пояснение к
годовой бухгалтерской (финансовой) отчетности за 2021 год**

объектам, переведенным на консервацию на срок более трех месяцев, и по жилищному фонду амортизация не начисляется. Годовая сумма амортизационных отчислений определяется исходя из первоначальной или восстановительной стоимости объекта основных средств и нормы амортизации, исчисленной из установленного срока полезного использования.

Срок полезного использования объектов основных средств определяется Обществом при принятии к бухгалтерскому учету по их видам согласно Классификации основных средств, утвержденной ПАО «Газпром» с учетом рекомендаций технических служб.

Активы, в отношении которых выполняются условия, предусмотренные в пункте 4 ПБУ 6/01, и стоимостью в пределах 40 000 рублей за единицу, отражаются в бухгалтерском учете и бухгалтерской отчетности в составе материально-производственных запасов. В целях обеспечения сохранности этих объектов в эксплуатации в организации организован надлежащий контроль за их движением. Объекты основных средств, которые выбыли или были ликвидированы, списываются с бухгалтерского баланса вместе с соответствующей накопленной амортизацией. Прибыли или убытки от выбытия или ликвидации включаются в отчет о финансовых результатах.

Затраты по обслуживанию и текущему ремонту признаются расходами того периода, когда они произведены. Политика Общества состоит в том, чтобы производить такой уровень ремонта и обслуживания, который необходим для обеспечения эксплуатации основных средств в пределах установленного срока их полезного использования.

2.6. Финансовые вложения

Учет финансовых вложений осуществляется в соответствии с требованиями Положения по бухгалтерскому учету «Учет финансовых вложений» ПБУ 19/02, утвержденного приказом Минфина РФ от 10 декабря 2002 г. № 126н.

Оценка финансовых вложений, по которым не определяется текущая рыночная стоимость, при реализации и ином выбытии определяется способом списания по первоначальной стоимости каждой единицы.

Общество создает ежегодно резерв под обесценение финансовых вложений, по которым текущая рыночная стоимость не определяется, на величину разницы между их учетной стоимостью и расчетной стоимостью, если последняя ниже их первоначальной стоимости.

Расчетная стоимость указанных вложений определяется инвентаризационной комиссией в процессе проведения ежегодной инвентаризации активов, имущества и обязательств Общества.

2.7. Материально-производственные запасы

Учет материально-производственных запасов осуществляется в соответствии с требованиями Федерального стандарта по бухгалтерскому учету ФСБ 5/19 «Запасы», утвержденного приказом Минфина РФ 15 ноября 2019 г. N 180н.

Материально-производственные запасы, используемые при оказании услуг, выполнении работ, товары, готовая продукция отражены в бухгалтерском балансе по фактической себестоимости.

**Пояснение к
годовой бухгалтерской (финансовой) отчетности за 2021 год**

Материалы и товары учитываются по фактической себестоимости их приобретения (заготовления) без применения учетных цен.

Сумма транспортно-заготовительных и иных аналогичных расходов, которые могут быть отнесены на стоимость приобретаемых сырья, материалов и товаров прямым путем в момент их принятия к учету, на основании информации, содержащейся в первичных документах, относится непосредственно на счета учета соответствующих материально-производственных запасов (счет 10 «Материалы» и счет 41 «Товары»).

Общехозяйственные и управленческие расходы не включаются в стоимость приобретаемых товарно-материальных запасов, за исключением случаев, когда они непосредственно связаны с приобретением товарно-материальных запасов.

Оценка материально-производственных запасов при их списании по направлениям расходования осуществляется по средней скользящей себестоимости. При этом в расчет средней оценки включаются количество и стоимость материалов на начало месяца и все поступления до момента отпуска. Стоимость ТЗР, осуществляемых сторонней организацией, присоединяется к стоимости запасов. Стоимость доставки запасов собственными силами организации (включая командировочные расходы) относится на текущую деятельность организации и списывается в затраты текущего месяца.

Счет 15 "Заготовление и приобретение материальных ценностей" не применяется.

Счет 16 "Отклонение в стоимости материальных ценностей" не применяется.

Общество образует в установленном порядке резерв под обесценение материально-производственных запасов по решению инвентаризационной комиссии.

2.8. Денежные средства и денежные эквиваленты

К денежным эквивалентам Общество относит:

- открытые в кредитных организациях депозиты до востребования;
- открытые в кредитных организациях депозиты со сроком погашения три месяца с даты их открытия или менее, депозиты, размещенные без открытия депозитных счетов;
- облигации, по которым можно определить в установленном порядке текущую рыночную стоимость, приобретенные незадолго до их погашения и имеющие установленную дату погашения (три месяца с даты их приобретения и менее);
- высоколиквидные векселя организаций, ценные бумаги которых отвечают критериям ликвидности, установленным ФСФР РФ, приобретенные незадолго до их погашения и имеющие установленную дату погашения (три месяца с даты их приобретения и менее) (например, ПАО «Газпром», ПАО «Сбербанк России»).

Сумма косвенных налогов, поступившая в составе платежей от покупателей и заказчиков, учитывается отдельно и подлежит уменьшению на сумму НДС, фактически уплаченную в бюджет в отчетном периоде. Также в составе этих денежных потоков учитывается сумма НДС, оплаченная поставщикам и подрядчикам, за вычетом налога, фактически возмещенного из бюджета в отчетном периоде и операции по кэш-пулингу.

2.9. Расходы по обычным видам деятельности

В Обществе бухгалтерский учет расходов по выпуску продукции, выполнению работ и оказанию услуг ведется по видам деятельности, технологическим процессам и видам производств в разрезе мест возникновения затрат и статей затрат.

В бухгалтерском учете расходы, связанные с производством и продажей продукции, выполнением работ и оказанием услуг, формируются по видам деятельности в размере фактических затрат на производство продукции работ, услуг без учета общехозяйственных расходов.

Затраты на услуги транспорта по доставке материалов до места их использования, а также другие расходы, связанные с приобретением материалов, если они не включены в цену материалов, учитываются Обществом на счете 44 «Расходы на продажу» и списываются в себестоимость по среднему проценту ((сумма прямых расходов, приходящаяся на остаток товара на складе на начало месяца + сумма транспортных расходов текущего месяца)/(остаток товаров на складе на конец месяца + сумма товаров, реализованных в текущем месяце)).

В остальной части коммерческие расходы списываются в дебет счета 90 «Продажи».

2.10. Расходы будущих периодов

Общество ведет учет расходов будущих периодов по их видам.

Списание данных расходов осуществляется равномерно в течение срока, предусмотренного договором, либо срока, устанавливаемого самостоятельно в специальных расчетах, формируемых в момент возникновения таких расходов.

Расходы будущих периодов делятся на долгосрочные (срок списания более года) и краткосрочные (срок списания год и менее).

2.11. Дебиторская задолженность

Общество ведет учет расчетов в разрезе: основания возникновения задолженности, контрагентов, видов задолженности, сроков погашения.

Общество отражает в бухгалтерской отчетности дебиторскую задолженность за минусом резерва по сомнительным долгам. Резерв создается ежегодно на основании данных инвентаризации расчетов по индивидуальной задолженности, признанной сомнительной в соответствии с Методикой создания резервов по сомнительным долгам для целей бухгалтерского учета.

2.12. Капитал

Общество АО «Газпром газораспределение Ярославль» создает резервный капитал (фонд) путем обязательных ежегодных отчислений, пока размер резервного фонда не составит 5 процентов от размера уставного капитала Общества, согласно пункту 10.1 Устава АО «Газпром газораспределение Ярославль». Резервный капитал составляет 3 тыс. руб.

2.13. Учет кредитов и займов

Проценты или дисконт по выданным заемным обязательствам (облигациям и векселям) учитываются по мере их начисления в составе прочих расходов, в течение предусмотренного векселем срока выплаты (в течение срока действия договора займа).

**Пояснение к
годовой бухгалтерской (финансовой) отчетности за 2021 год**

Дополнительные затраты, связанные с получением займов, включаются в состав прочих расходов по мере их осуществления.

2.14. Доходы по обычным видам деятельности

Учет дохода (выручки) от продажи товаров, продукции (работ, услуг) ведется по видам деятельности.

Общество применяет в бухгалтерском учете метод определения дохода (выручки) от продажи товаров, продукции (работ, услуг) в соответствии с допущением временной определенности фактов хозяйственной деятельности (принцип начисления), т.е. «по отгрузке» - на дату отгрузки товаров, продукции (выполнения работ, оказания услуг), при условии перехода права собственности на них к покупателю и выполнении других условий, установленных Положением по бухгалтерскому учету доходов организации.

Выручка от выполнения работ с длительным циклом (за исключением договоров строительного подряда) определяется по завершении выполнения работ в целом.

В Обществе доходы от предоставления за плату во временное пользование (временное владение и пользование) газопроводов и сооружений к ним (ГРП, ШГРП, ШП, СКЗ) по договору аренды, отражаются в составе доходов от обычных видов деятельности.

Выручка от выполнения работ по договорам строительного подряда, длительность выполнения которых составляет более одного отчетного года (длительный характер) или сроки начала и окончания которых приходятся на разные отчетные периоды, определяется способом «по мере готовности» исходя из подтвержденной Обществом степени завершенности работ по договору на отчетную дату по доле выполненного на отчетную дату объема работ в общем объеме работ по договору. В случае, когда достоверное определение финансового результата исполнения договора в какой-то отчетный период невозможно, выручка по договору признается в величине, равной сумме понесенных расходов, которые в этот отчетный период считаются возможными к возмещению. При устранении неопределенности в достоверном определении финансового результата выручка и расходы по договору признаются способом «по мере готовности».

2.15. Изменения в учетной политике

Учетная политика, применяемая в 2021 году существенно не отличалась от учетной политики 2020 года, за исключением запасов, отражение которых нужно вести по новым правилам ФСБУ 5/2019 «Запасы».

В связи с переходом на новый стандарт ФСБУ 5/2019 «Запасы», Общество применяет перспективный подход в соответствии с п.47 ФСБУ 5/2019, п. 14 ПБУ 1/2008.

Внесены изменения в учетную политику на 2022 год в связи с вступлением в силу с 01.01.2022 Федерального стандарта бухгалтерского учета ФСБУ 6/2020 «Основные средства», Федерального стандарта бухгалтерского учета ФСБУ 26/2020 «Капитальные вложения», Федерального стандарта бухгалтерского учета ФСБУ 25/2018 «Аренда».

В связи с применением Федерального стандарта бухгалтерского учета ФСБУ 6/2020 «Основные средства» начиная с бухгалтерской (финансовой) отчетности за 2022 год, Общество не пересчитывает сравнительные показатели за периоды, предшествующие отчетному, производя единовременную корректировку балансовой стоимости основных средств на начало отчетного периода (конец периода, предшествующий отчетному).

3. Раскрытие существенных показателей форм бухгалтерской отчетности

3.1. Бухгалтерский баланс

3.1.1. Нематериальные активы

Наличие и движение нематериальных активов с указанием сумм начисленной амортизации приведено в таблице 1.1. «Пояснений к Бухгалтерскому балансу и Отчету о финансовых результатах» (далее – Пояснения П-1).

Информация о нематериальных активах, созданных самой организацией раскрыта в таблице 1.2 Пояснений П-1.

3.1.2. Основные средства

Наличие и движение основных средств с указанием сумм начисленной амортизации приведено в таблице 2.1. Пояснений П-1.

Информация о незавершенных капитальных вложениях, о предоплате строительных работ раскрыта в таблице 2.2 Пояснений П-1.

Изменение стоимости основных средств в результате достройки, дооборудования, реконструкции и частичной ликвидации представлено в таблице 2.3 Пояснений П-1. Иное использование основных средств (например, передача в аренду, перевод на консервацию) раскрыто в таблице 2.4 Пояснений П-1 (основные средства, переданные в аренду, отражены по первоначальной стоимости, амортизация по ним 4 295 тыс. руб.).

Объекты основных средств, стоимость которых не погашается, приведены в таблице (см. Таблица 6). Квартыры приобретены до 01.01.2014г.

Таблица 6. Объекты основных средств, стоимость которых не погашается
тыс. руб.

№ п/п	Наименование показателя	Код	Стоимость		
			на 31 декабря 2021 г.	на 31 декабря 2020 г.	на 31 декабря 2019 г.
1	Квартыры-2 шт.	115012	2421	2421	2421
2	Земельные участки	115011	2434	2432	2432
	Итого:		4855	4853	4853

По состоянию на 31.12.2021г. на балансе общества числятся объекты недвижимости, право собственности на которые не зарегистрировано с первоначальной стоимостью 546 268 тыс. руб., остаточной стоимостью 518 140 тыс. руб.

3.1.3. Доходные вложения в материальные ценности

Доходные вложения в материальные ценности в Обществе отсутствуют.

3.1.4. Финансовые вложения

Информация о наличии финансовых вложений на отчетную дату отчетного периода, на конец предыдущего года, на конец года, предшествующего предыдущему в части

**Пояснение к
годовой бухгалтерской (финансовой) отчетности за 2021 год**

долгосрочных финансовых вложений представлена по строке 1170 «Финансовые вложения» Бухгалтерского баланса, в части краткосрочных финансовых вложений представлена по строке 1240 «Финансовые вложения» Бухгалтерского баланса, за исключением денежных эквивалентов.

Наличие и движение финансовых вложений приведено в таблице 3.1. Пояснений П-1.

3.1.5. Прочие внеоборотные активы

В составе прочих внеоборотных активов отражены активы, приведенные в таблице (см.Таблица 7).

Таблица 7. Прочие внеоборотные активы

тыс. руб.

№ п/п	Наименование показателя	Код	На 31 декабря 2021 г.	На 31 декабря 2020 г.	На 31 декабря 2019 г.
1	Прочие внеоборотные активы	1190	203	984	1711
2	Права пользования результатами интеллектуальной деятельности	119011	203	984	1 711
	ИТОГО		203	984	1 711

3.1.6. Налог на добавленную стоимость по приобретенным ценностям

Суммы налога на добавленную стоимость по приобретенным ценностям, а также работам и услугам приведены в таблице (см. Таблица 8).

Таблица 8. Налог на добавленную стоимость

тыс. руб.

№ п/п	Наименование показателя	Код	На 31 декабря 2021 г.	На 31 декабря 2020 г.	На 31 декабря 2019 г.
1	Налог на добавленную стоимость по приобретенным материально-производственным запасам		-	-	1
	ИТОГО	1220	-	-	1

3.1.7. Запасы

Наличие и движение запасов с указанием сумм резервов под снижение стоимости приведено в таблице 4.1. Пояснений П-1. Предварительной оплаты, уплаченной в связи с приобретением запасов на 31.12.2021г. и 31.12.2020г. нет. Во внеоборотных активах отражена сумма запасов, предназначенных для строительства основных средств.

3.1.8. Дебиторская задолженность

Наличие и движение дебиторской задолженности (с учетом резервов сомнительных долгов) приведено в таблице 5.1. Пояснений П-1. В табличной форме 5.1 Наличие и движение дебиторской задолженности, представляемой в табличной форме пояснений к бухгалтерскому балансу и Отчете о финансовых результатах, данные раскрываются за исключением дебиторской задолженности, погашенной в одном отчетном периоде.

**Пояснение к
годовой бухгалтерской (финансовой) отчетности за 2021 год**

Информация о просроченной дебиторской задолженности раскрыта в таблице 5.2 Пояснений П-1.

Крупнейшие дебиторы (по сумме задолженности более 5 000 тыс. руб.) Обществу представлены в таблице (см. Таблица 9).

Таблица 9. Крупнейшие дебиторы
тыс.руб.

№ п/п	Наименование дебитора	Сумма задолженности			
		на 31 декабря 2021г.	Резерв по сомнительным долгам	на 31 декабря 2020г.	Резерв по сомнительным долгам
1	АО «ЯЗДА»	6 455	-	4 384	-
2	ООО«Газпром межрегионгаз Ярославль» (агентский договор долги населения за ТО)	213 364	(1 635)	175 578	(1 631)
3	ООО «ГЭС Тамбов»	16 969	-	17 912	-
4	Население за услуги	63 708	(5 806)	78 388	(5953)
5	Управдом Дзержинского района	6 257	-	7 701	-
	Итого:	306 753	(7 441)	286 390	(7 584)

Долгосрочной дебиторской задолженности у Общества нет.

В 2021 г. по операциям со связанными сторонами резерв по сомнительным долгам не создавался, списание задолженности с истекшим сроком исковой давности не было.

В соответствии с ПБУ 2/2008 по строке 123024 бухгалтерского баланса отражена признанная выручка по незавершенным работам на сумму 6 524 тыс.руб. Выручка за 2021г. составила 1 140 тыс.руб. Понесенные расходы за 2021г. составили 603 тыс.руб.

3.1.9. Денежные средства и денежные эквиваленты

Информация о наличии денежных средств и денежных эквивалентов на отчетную дату отчетного периода, на конец предыдущего года, на конец года, предшествующего предыдущему в части долгосрочных финансовых вложений представлена по строке 1250 с детализацией по строкам 12501- 12511 Бухгалтерского баланса.

Состав денежных средств и денежных эквивалентов раскрыт в приведенной таблице (см. Таблица 10).

Таблица 10. Денежные средства и денежные эквиваленты
тыс. руб.

№ п/п	Наименование показателя	Код	На 31 декабря 2021 г.	На 31 декабря 2020 г.	На 31 декабря 2019 г.
1	На расчетных счетах	12502	39 196	30	130
2	Касса	12501	157	200	282
3	Переводы в пути	12503	832	26	75
	Итого:	1250	40 185	256	487

Пояснение к
годовой бухгалтерской (финансовой) отчетности за 2021 год

В составе прочих поступлений и выплат от текущих, инвестиционных и финансовых операций Отчета о движении денежных средств, отражены потоки, приведенные в таблице (см. таблица 11).

Таблица 11. Расшифровка прочих денежных потоков
Отчета о движении денежных средств
тыс. руб.

№ п/п	Наименование показателя	Код	за 2021 г.	за 2020 г.
1	Поступления, в том числе по дочерним обществам	41111	12 192	2 130
	АО «Яргазсервис»		6 110	2 130
	ОАО «Рыбинскгазсервис»		6082	-
2	Денежные потоки от текущих операций прочие, в т.ч.	4119	31 837	11468
	Возврат из бюджета и фондов		18 376	366
	Возврат от поставщиков		2 383	1 648
	Поступления по претензиям		6 276	6 003
	Возврат средств, перечисленных в обеспечение контрактов		-	120
	Поступления по агентским договорам		2 323	345
	Прочие		2 479	2 986
3	Платежи в том числе основному обществу	41121	(64 551)	(63 125)
	АО «Газпром газораспределение»		(64 551)	(63 125)
	Платежи в том числе дочернему обществу	41122	(57 528)	(57 714)
	АО «Яргазсервис»		(57 528)	(57 714)
4	Платежи всего, в том числе прочие	4129	(353 221)	(238 065)
	Госпошлины уплаченные		(5 258)	(5 121)
	Расчету с подотчетными лицами		(3 985)	(4 118)
	Платежи по агентским договорам		(30 534)	(39 620)
	Платежи по договорам комиссии		(63 495)	(60 046)
	Выдача денежного займа		(249 884)	(127 866)
	Прочие расходы		(65)	(1 294)

Денежные потоки по договору займа отражены свернуто. Авансы, полученные и авансы выданные показаны в сумме полученных (уплаченных) авансовых платежей, которые признаны Обществом в составе кредиторской (дебиторской) задолженности.

3.1.10. Прочие оборотные активы

В составе прочих оборотных активов отражены активы, приведенные в таблице (см. Таблица 12).

Таблица 12. Прочие оборотные активы
тыс. руб.

№ п/п	Наименование показателя	Код	На 31 декабря 2021 г.	На 31 декабря 2020 г.	На 31 декабря 2019 г.
1	Платежи за приобретение права пользования программным обеспечением	12602	4 448	3 443	2 822
2	Денежные	12601	728	549	130

**Пояснение к
годовой бухгалтерской (финансовой) отчетности за 2021 год**

	документы				
3	Недостачи и потери	12603	168	40	166
4	Итого:	1260	5 344	4 032	3 118

3.1.11. Капитал

Информация об акциях, выпущенных Обществом, представлена в таблице (см. Таблицу13).

Таблица 13. Акции, выпущенные Обществом
тыс. руб.

№ п/п	Наименование показателя	На 31 декабря 2021 г.		На 31 декабря 2020 г.		На 31 декабря 2019 г.	
		Кол-во, шт.	Сумма,	Кол-во, шт.	Сумма,	Кол-во, шт.	Сумма,
1	Выпущенные акции	69706	70	69706	70	69706	70
2	Выпущенные и полностью оплаченные акции	69706	70	69706	70	69706	70

Уставный капитал оплачен полностью.

3.1.12. Кредиторская задолженность

Сведения о долгосрочной кредиторской задолженности представлены по строке 14503 «Долгосрочные обязательства» Бухгалтерского баланса (с учетом строк детализации).

Сведения о краткосрочной кредиторской задолженности представлены по строке 1520 «Кредиторская задолженность» Бухгалтерского баланса (с учетом строк детализации). Авансы полученные отражены в отчетности за вычетом НДС. В табличной форме 5.3 Наличие и движение кредиторской задолженности, представляемой в табличной форме пояснений к бухгалтерскому балансу и Отчете о финансовых результатах, данные раскрываются за исключением кредиторской задолженности, погашенной в одном отчетном периоде.

Наличие, состав и движение кредиторской задолженности приведено в таблице 5.3 Пояснений П-1.

Крупнейшие кредиторы Общества (по сумме задолженности более 5 000 тыс. руб.) представлены в таблице (см. таблица 14).

Таблица 14. Крупнейшие кредиторы
тыс.руб.

№ п/п	Наименование кредитора	Сумма задолженности	
		на 31 декабря 2021 г.	на 31 декабря 2020 г.
1.	Долгосрочная кредиторская задолженность	1 140 118	1 174 610
1.2.	АО «Газпром»	870 377	901 097

**Пояснение к
годовой бухгалтерской (финансовой) отчетности за 2021 год**

	газораспределение»		
1.3.	ООО «Газпром Межрегионгаз»	269 741	273 513
2.	Краткосрочная кредиторская задолженность	67 948	37 538
2.1.	АО «Газпром газораспределение»	50 369	31 647
2.2.	АО «Яргазсервис»	5 891	5 891
2.3.	ООО «Русский автобус ТЦ»	5 973	-
2.3.	ООО «Техсистема - УМР»	5 715	-

Состав прочей кредиторской задолженности приведен в таблице (см. Таблица 15).

Таблица 15 . Прочая кредиторская задолженность
тыс. руб.

№ п/п	Наименование показателя	Код	На 31 декабря 2021 г.	На 31 декабря 2020 г.	На 31 декабря 2019 г.
1	Прочая, в т.ч.	15207	8 564	6 629	4 490
2	расчеты с персоналом по прочим операциям		18	18	117
3	расчеты с разными дебиторами и кредиторами		8 546	6611	4373

3.1.13. Доходы будущих периодов

В составе доходов будущих периодов отражены пассивы, приведенные в таблице (см. Таблица 16).

Таблица 16. Доходы будущих периодов
тыс. руб.

№ п/п	Наименование показателя	Код	На 31 декабря 2021 г.	На 31 декабря 2020 г.	На 31 декабря 2019 г.
1	Безвозмездные поступления сооружений и передаточных устройств	15301	9 168	9 822	10 477
	Итого:	1530	9 168	9 822	10 477

3.1.14. Оценочные обязательства

Наличие (величина, по которой оценочное обязательство отражено в бухгалтерском балансе организации, на начало и конец отчетного периода), состав и движение (в том числе начисление, использовании, восстановление (списанная в отчетном периоде сумма оценочного обязательства в связи с ее избыточностью или прекращением выполнения условий признания оценочного обязательства)) оценочных обязательств приведено в таблице 7 Пояснений П-1.

Пояснение к
годовой бухгалтерской (финансовой) отчетности за 2021 год

3.2. Отчет о финансовых результатах

3.2.1. Доходы от обычных видов деятельности

Сведения о доходах от обычных видов деятельности представлены по строке 2110 «Выручка» Отчета о финансовых результатах по видам деятельности.

В таблице представлена расшифровка выручки от прочих видов деятельности (см. Таблица 17).

Таблица 17. Выручка от продаж. Прочие виды деятельности
тыс. руб.

№ п/п	Наименование показателя	за 2021 г.	за 2020 г.
1	Проектно-изыскательские работы	4 152	5 246
2	СМР для физических и юридических лиц	29 159	37 526
3	Обслуживание и ремонт сетей и ВДГО	294 632	262 685
4	Техническое обслуживание сетей	38 939	33 937
5	Оптовая торговля	2 993	2 022
	Розничная торговля	4 326	4 143
6	Прочие	40 969	37 015
	ВСЕГО	415 170	382 574

Расчетов по договорам, предусматривающим исполнение обязательств (оплату) не денежными средствами у Общества за 2021 г. произведено на сумму 2 535 тыс. руб., за 2020 год- 1 906 тыс. руб.

3.2.2. Расходы по обычным видам деятельности

Состав расходов по обычным видам деятельности по экономическим элементам приведен в таблице № 6 Пояснений.

Кроме того, в составе расходов по обычным видам деятельности присутствуют расходы по формированию оценочных обязательств по оплате отпусков и вознаграждение по итогам года:

- в составе себестоимости продаж за 2021 г.-82 736 тыс. руб., за 2020 г. -84 075 тыс. руб.
- в составе коммерческих расходов за 2021 г. - 111 тыс. руб., за 2020 г. -356 тыс. руб.
- в составе управленческих расходов за 2021 г.- 20 416 тыс. руб., за 2020 г. -22 913 тыс. руб.

Расшифровка себестоимости продаж в разрезе прочих видов деятельности приведена в таблице (см. Таблица 18).

Таблица 18. Расшифровка себестоимости продаж в разрезе прочих видов деятельности

**Пояснение к
годовой бухгалтерской (финансовой) отчетности за 2021 год**

тыс. руб.

№ п/п	Наименование показателя	за 2021 г.	за 2020 г.
1	Проектно-изыскательские работы	3 168	5 205
2	СМР для физических и юридических лиц	34 634	36 730
3	Обслуживание и ремонт сетей и ВДГО	207 885	196 106
4	Техническое обслуживание сетей	29 444	17 817
5	Оптовая торговля	-	266
6	Розничная торговля	380	499
7	Прочие	10 516	9 752
	ВСЕГО	286 027	266 375

Расшифровка коммерческих расходов по статьям затрат приведена в таблице (см. Таблица 19).

Таблица 19. Расшифровка коммерческих расходов по статьям затрат
тыс. руб.

№ п/п	Наименование показателя	за 2021 г.	за 2020 г.
1	Заработная плата	2 116	1 795
2	Налоги от ФОТ	650	553
3	Амортизационные отчисления	4	32
4	Материальные расходы	89	10
5	Прочие	196	146
	Итого:	3 055	2 536

Расшифровка управленческих расходов приведена в таблице (см. Таблица 20).

Таблица 20. Расшифровка управленческих расходов
тыс. руб.

№ п/п	Наименование показателя	за 2021 г.	за 2020 г.
1	Заработная плата	108 852	109 526
2	Налоги от ФОТ	31 984	32 311

**Пояснение к
годовой бухгалтерской (финансовой) отчетности за 2021 год**

3	Аренда зданий и помещений	16 364	17 484
4	Амортизационные отчисления	6 704	7 237
5	Прочие	60 762	47 998
	Итого:	224 666	214 556

3.2.3. Прочие доходы

Расшифровка прочих доходов с учетом процентов к получению приведена в таблице (см. Таблица 21).

Таблица 21. Прочие доходы
тыс. руб.

№ п/п	Наименование показателя	за 2021 г.	за 2020 г.
	Проценты к получению	17 784	10 368
1	Полученные проценты	681	2
2	Проценты по займу	17094	10 344
3	Проценты по ФЗ за рассрочку при установке счетчика	9	22
	Прочие доходы	63 366	40 439
1	Доходы от оприходования металлолома	194	51
2	Компенсация расходов по постановлению №1314	3173	2 535
3	Доходы от реализации основных средств	797	600
4	Суммы восстановленных резервов (по сомнительным долгам)	44854	19 400
5	Суммы восстановленных резервов по материалам и отпускам	521	11364
6	Прибыль прошлых лет, выявленная в отчетном году	2558	1 811
7	Списание просроченной кредиторской задолженности	4 800	1 350
8	Возмещение ущерба и вреда	876	355
9	Доходы от реализации ТМЦ ,металлолома, иного имущества	425	68
10	Излишки при инвентаризации	248	184
11	Амортизация и остаточная стоимость о/с, полученных безвозмездно	654	655
12	Прочие	4 266	2 066

Пояснение к
годовой бухгалтерской (финансовой) отчетности за 2021 год

3.2.4. Прочие расходы

Расшифровка прочих расходов приведена в таблице (см. Таблица 22).

Таблица 22. Прочие расходы
тыс. руб.

Наименование	за 2021 г.	за 2020 г.
Расходы по реализации ТМЦ, металлолома, иного имущества	402	71
Списание незавершенного строительства	-	2 680
Штрафы	575	2 900
Убытки прошлых лет	465	5165
Госпошлины и инвентаризация газопроводов	1 220	771
Услуги банка	6 788	4 873
Расходы и выплаты социального характера	15 316	13 814
Резерв по сомнительным долгам	44 759	23 959
Резерв под снижение стоимости МПЗ	-	1 201
Налоги от ФОТ	2 316	1 870
Прочие	11 576	6 459
Итого:	83 417	63 763

3.2.5. Налог на прибыль

В соответствии с Положением по бухгалтерскому учету «Учет расчетов по налогу на прибыль» (ПБУ 18/02), утв. от 19.11.2002 № 114н, Общество отразило в бухгалтерском учете, а также в Отчете о финансовых результатах за 2021 г. следующие показатели, приведенные в таблице (см. Таблица 23).

Таблица 23. Расчеты по налогу на прибыль
тыс. руб.

№ п/п	Наименование статьи/показателя	за 2021 г.	за 2020 г.
1	Прибыль (убыток) до налогообложения	448 010	288 527
	в том числе: облагаемая по ставке 20%	448 010	288 527
2	Условный расход (условный доход) по налогу на прибыль (стр.1x20%)	89 602	57 705
	в том числе: рассчитанный по ставке 20%	89 602	57 705
3	Постоянный налоговый расход (доход)	3 408	914
4	Расход(доход) по налогу на прибыль	(93 010)	(58 619)
5	Отложенный налог на прибыль	(65 632)	(49 592)
5.1	в том числе обусловленный: возникновением временных разниц в отчетном периоде	(65 632)	(49 592)
5.2	изменением правил налогообложения, изменениями применяемых налоговых ставок	-	-
5.3	Признанием (списанием) отложенных налоговых активов в связи с изменением вероятности того, что организация получит налогооблагаемую прибыль в последующих отчетных периодах	-	-
6	Текущий налог на прибыль	(26 989)	(8 502)
7	Налог на прибыль прошлых лет	(389)	(525)

**Пояснение к
годовой бухгалтерской (финансовой) отчетности за 2021 год**

3.2.6. Чистая прибыль к распределению

Чистая прибыль за 2020г. к распределению акционерами (участниками) Общества на годовом собрании в 2021г. представлена расчетом приведенным в таблице (см. таблица 24).

Таблица 24. Распределение прибыли
тыс. руб.

№ п/п	Направление распределения прибыли	Сумма
1.	Чистая прибыль 2020года	82 852
2.	Направления использования прибыли в 2021 году всего:	82 852
2.1	на выплату дивидендов по акциям	14 104
2.2	на производственное развитие Общества	14 104
2.3	плата подключение	29 602
2.4.	регуляторный контракт	25 043
3.	Чистая прибыль 2021года	178 009
3.1	В том числе, плата за подключение	23 405
4.	Всего прибыль к распределению на 31.12.2021, без учета платы за подключение	154 604

3.2.7. Прибыль (убыток) на акцию

Базовая прибыль (убыток) на акцию определяется как отношение базовой прибыли (убытка) отчетного периода к средневзвешенному количеству обыкновенных акций, находящихся в обращении в течение отчетного периода и приведена в таблице (см. таблица 25).

Таблица 25. Показатели прибыли (убытка) на акцию
тыс.руб.

Наименование	за 2021 г.	за 2020 г.
Чистая прибыль (нераспределенная прибыль (непокрытый убыток) отчетного года), за минусом спецнадбавки и платы за подключение, тыс.руб.	154 604	28 207
Средневзвешенное количество обыкновенных акций, находящихся в обращении, шт.	69706	69706
Базовая прибыль (убыток) отчетного периода	2,22	0,405
Разводненная прибыль (убыток) на акцию руб.	-	-

При расчете базовой прибыли (убытка) на акцию из чистой прибыли(непокрытого убытка) исключена чистая прибыль от ведения деятельности по технологическому присоединению на основании пункта 26(24) Постановления Правительства РФ №1021.

В течение отчетного года Обществом не размещались обыкновенные акции без оплаты либо по цене ниже рыночной стоимости, поэтому значение средневзвешенного количества обыкновенных акций, находящихся в обращении, не подлежит корректировке.

**Пояснение к
годовой бухгалтерской (финансовой) отчетности за 2021 год**

Общество не имеет конвертируемых ценных бумаг или договоров купли - продажи обыкновенных акций по цене ниже их рыночной стоимости, в связи с этим показатель разводненной прибыли на акцию не рассчитывается.

3.2.8 Условные обязательства и условные активы

Условных обязательств и активов у общества нет.

Пояснение к
годовой бухгалтерской (финансовой) отчетности за 2021 год

4. Вступительные и сравнительные данные бухгалтерской отчетности

С учетом требований действующих законодательных и нормативно-правовых актов ниже представлена информация о произведенных корректировках вступительных и сравнительных данных форм бухгалтерской отчетности.

В связи с раскрытием информации по налогам развернуто (по налоговым инспекциям), скорректированы данные Бухгалтерского баланса на 31.12.2021 (показатели на 31.12.2020г. и на 31.12.2019г. (см. Таблица 26).

Таблица 26. Бухгалтерский баланс (периоды предыдущих лет, аналогичные отчетному периоду)
тыс.руб.

Наименование статьи	Код строк и	Номер корректировки	Сумма до корректировки	Корректировка	Сумма с учетом корректировок
На 31 декабря 2019 г.					
Актив					
II.ОБОРОТНЫЕ АКТИВЫ					
Дебиторская задолженность	1230	1	362 859	2	362 861
ожидаемая к погашению в течении 12 месяцев	12302	1	362 859	2	362 861
в том числе прочая	123023	1	53 308	2	53 310
Итого по разделу II	1200		557 084	2	557 086
БАЛАНС	1600		3 243 430	2	3 243 432
Пассив					
V.КРАТКОСРОЧНЫЙ ОБЯЗАТЕЛЬСТВА					
Кредиторская задолженность	1520	1	366 314	2	366 316
В том числе налоги и сборы	15203	1	87 948	2	87 950
Итого по разделу V	1500		439 714	2	439 716
БАЛАНС	1700		3 243 430	2	3 243 432
На 31 декабря 2020 г.					
Актив					
II.ОБОРОТНЫЕ АКТИВЫ					
Дебиторская задолженность	1230	1	417 806	3 136	420 942
ожидаемая к погашению в течении 12 месяцев	12302		417 806	3 136	420 942
в том числе прочая	123023	1	101 670	3 136	104 806
Итого по разделу II	1200		746 118	3 136	749 254
БАЛАНС	1600		3 474 372	3 136	3 477 508
Пассив					
V.КРАТКОСРОЧНЫЙ ОБЯЗАТЕЛЬСТВА					
Кредиторская задолженность	1520	1	384 323	3 136	387 459
В том числе налоги и сборы	15203	1	91 869	3 136	95 005
Итого по разделу V	1500		459 851	3 136	462 987
БАЛАНС	1700		3 474 372	3 136	3 477 508

5. Прочая информация, характеризующая деятельность Общества

5.1.1. Прочие ценности, операции, отраженные на забалансовых счетах (за исключением обеспечений обязательств)

Сведения о существенных суммах ценностей и операций, отраженные на забалансовых счетах приведены в таблице (см. Таблица 27).

Таблица 27. Сведения о существенных суммах ценностей и операций, отраженные на забалансовых счетах
тыс. руб.

№ п/п	Наименование показателя	Основания постановки на учет	Сумма на 31.12.2021	Сумма на 31.12.2020
1	Арендованные основные средства	Договорные отношения	4 023 517	3 794 387
2	ТМЦ, принятые на ответственное хранение	Договорные отношения	59	59
3	Товары, принятые на комиссию	Договорные отношения	7 386	8 355
4	Арендованные земельные участки	Договорные отношения	16 043	20 782
5	Списанная в убыток задолженность неплатежеспособных дебиторов	Договорные отношения	1 401	513
6	Основные средства, сданные в аренду	Договорные отношения	194 694	192 402
7	Программные продукты	Договорные отношения	5 285	5 300
8	Давальческие материалы для СМР	Договорные отношения	168	190

Общество получило в пользование по договору аренды ранее не арендованные основные средства стоимостью, указанной в договоре аренды:

в 2021 году –242 536 тыс. руб.
в 2020 году –235 352 тыс. руб.
в 2019 году –49 234 тыс. руб.

Возвращено Обществом арендодателю арендованных основных средств (без намерения повторной аренды) по стоимости, указанной в договоре аренды, на сумму:

в 2021 году –18 144 тыс. руб.
в 2020 году –435 176 тыс. руб.
в 2019 году –3 543 тыс. руб.

**Пояснение к
годовой бухгалтерской (финансовой) отчетности за 2021 год**

Основные средства, переданные в аренду, переведенные на консервацию, находящиеся в процессе государственной регистрации, отражены в таблице 2.4 «Иное использование объектов основных средств» к бухгалтерскому балансу и отчету о финансовых результатах по первоначальной стоимости.

Общество передало в пользование по договору аренды основные средства, которые ранее не передавались, стоимостью указанной в договоре аренды, на сумму:

в 2021 году - 2 292 тыс. руб.

в 2020 году –1 424 тыс. руб.

в 2019 году –164 826 тыс. руб.

5.1.2. Информация о дочерних, зависимых обществах и об операциях со связанными сторонами

Общество входит в группу «Газпром» и контролируется АО «Газпром газораспределение», и через АО «Газпром газораспределение» контролируется ООО «Газпром межрегионгаз».

Сведения о дочерних обществах приведены в таблице (см. Таблица 28).

Таблица 28. Сведения о дочерних обществах

Наименование общества	Сфера деятельности	Доля в уставном капитале, %
Акционерное общество «Яргазсервис»	Сдача в аренду имущества	74,8611

Сведения о зависимых обществах приведены в таблице (см. Таблица 29).

Таблица 29. Сведения о зависимых обществах

Наименование общества	Сфера деятельности	Доля в уставном капитале, %	Доля голосующих акций, %
Открытое акционерное общество «Рыбинскгазсервис»	Транспортировка природного газа на территории г. Рыбинска, Рыбинского и Пошехонского р-нов, осуществление технологического присоединения к сетям газораспределения	34,30	34,30

Общество контролируется АО «Газпром газораспределение» и входит в Группу Газпром, состоящую из ПАО «Газпром» и его дочерних и зависимых обществ.

Ниже приведена информация о связанных сторонах, с которыми Общество осуществляло операции в 2020-2021 годах.

Пояснение к
годовой бухгалтерской (финансовой) отчетности за 2021 год

Таблица 30. Операции со связанными сторонами

Наименование организации	Вид операций	2021		2020	
		Объем операций тыс. руб.	Стоим. пок. по незаверш. операциям на 31.12.21г. (+ дебитор;- кредитор)	Объем операций тыс. руб.	Стоим. пок. по незаверш. операциям на 31.12.20г. (+ дебитор;- кредитор)
АО «Яргазсервис»	Договора на аренду имущества, согласно перечню передаваемого имущества.	68 780	(5 842)	68 969	(5 842)
	Прочие	306	(49)	228	(49)
	Договоры на строительномонтажные работы	6456	-	725	-
	Договоры на технический надзор за строительством	233	233	489	97
	Договоры на разработку проектно-сметной документации	726	-	1352	179
	Дивиденды, полученные Обществом	4 936	-	4 890	-
ООО "Газпромнефть - Корпоративные Региональные продажи"	Договоры на поставку нефтепродуктов	27 464	-	24 775	2 696
ООО «Межрегионгаз Технологии (бывший ООО "АНТ-Информ")	Договоры на поставку электронно - вычислительного оборудования и оргтехники	-	-	57	-
АО "Газпром трансгаз Ухта"	Договор на транспортировку газа	104	19	55	8
АО Газпромбанк	Договора на банковское обслуживание	212	(2)	54	-
АО «Газпром газораспределение»	Договора на аренду объекты газораспределительной системы (пункт газорегуляторный блочный; наружные сети газоснабжения)	1 103	(92)	1 103	(92)
	Договора на аренду объектов недвижимости (многофункциональный центр)	8 909	-	8 909	-
	Договора на	67 335	-	61 760	-

**Пояснение к
годовой бухгалтерской (финансовой) отчетности за 2021 год**

	Субаренду объектов газораспределительной системы				
	Договоры на предоставление прав на программное обеспечение	1	-	9	-
	Сублицензионный договор за право использования товарного знака	302	-	302	-
	Договор на покупку газораспред.сетей (Рыбинский и Пошехонский р-н)	-	(137 435)	-	(139 165)
	Договор на покупку газораспред.сетей	-	(783 220)	-	(793 484)
	Дивиденды выплаченные по акциям	10 578	-	26 443	-
	Договор № Упр8-010/20 от 22.12.2020 о предоставлении права пользования АСДОБ	12	-	2	(2)
ООО «Газпром межрегионгаз Ярославль»	Приостановление (прекращение) и возобновление газоснабжения покупателей газа, Договор № 60-6-0295/09	1885	49	377	17
	Агентский договор № 60-6-0225/13 ТО, аварийно - диспетчерское обслуживание и ВДГО	7 261	(350)	8 038	(1 107)
	Договор № 60-1-0006/13 транспортировка природного газа	994 381	153 594	861 585	132 061
	Договор № 60-1-0061/09 транспортировка природного газа	326 105	59 717	302 972	43 198
	Договор субаренды № 60-6-0013/10 аренда помещений	933	-	862	72
	Прочие договоры	104	4	35	4
	Договор аренды № 60-6-0236/11 субаренда помещения	2 703	4	2 703	225
	Договор аренды имущества (г. Ярославль, Рыбинская, 20)	13 645	(1 157)	15 663	(1 234)

Пояснение к
годовой бухгалтерской (финансовой) отчетности за 2021 год

	Договор № 60-5-0061/13, поставка газа для собственных нужд	7 379	(759)	6 375	(1201)
	Договор поставки № 60-5-0064/13 поставка газа на технологические нужды	4 185	(228)	3 890	(329)
ООО "Газэнергоинформ"	Договор № А/13/197 от 29.12.2012, № А/2015/152 от 31.12.2015 по организации и проведению закупок в соответствии с 223-ФЗ	-	-	197	-
АО "СОГАЗ"	Договор на осуществление обязательного страхования гражданской ответственности владельцев транспортных средств	674	-	748	-
	Договор на осуществление обязательного страхования гражданской ответственности владельца опасного объекта за причинение вреда	14	-	14	-
	Договор на осуществление страхования КАСКО	169	-	186	-
	Договор на страхование рисков, с причинением вреда вследствие недостатков строит. работ, оказывающих влияние на безопасность объектов капитального строительства	18	-	18	-
	Договор на осуществление обязательного страх. гражданской ответствен. владельца - опасного объекта за причинение вреда	9	-	3	-
	Договор страхования от несчастных	23	-	23	-

**Пояснение к
годовой бухгалтерской (финансовой) отчетности за 2021 год**

	случаев на производстве, осуществл. обслуж. опасных произв. объектов				
	Договор на добровольное медицинское страхование	5310	-	5 310	-
	Договор страхования СРО на проектирование	9	-	9	-
	Договор на страхование деятельности, связанной с выполнением комплекса работ по ТО ВДГО/ВКГО	297	-	169	-
	Договор на страхование опасных производственных объектов	10	-	10	-
	Договор на страхование от укусов клещей	3	-	4	-
Филиал АО "ДРАГА" в г.Иванове	Договор №Э-142-2004 от 08.09.2004 ведение реестра владельцев ценных бумаг	263	(23)	242	-
ООО «АНТ-Цифровые сервисы»	Договор № УПР-3-ПЗ-43/20 Информационно-управляющая система «Техническое обслуживание и ремонт»	764	(58)	854	(58)
ООО «Газпром межрегионгаз Инжиниринг»	Договор №564/19 Оказание услуг по информационно-технологическому сопровождению автоматизированных информационных систем	1 942	(162)	1 694	(141)
ООО «Газпром газомоторное топливо»	Договор № ЯФ-3-6/20 Заправка транспортных средств на КПП	17	64	24	81
	Договор № ЯФ-ТО-481/17(Промышленное шоссе д.41) ТО газопровода	17	4	19	10
ОООО «Газпром ЕРЦ»	Договор № 01-1/2020/142 На оказание услуг расчетного центра	1 088	(192)	252	(230)
	Договор №	820	370	389	389

**Пояснение к
годовой бухгалтерской (финансовой) отчетности за 2021 год**

ООО «Газпром Инвест»	20/0095/20 Агентский договор по программе газификации регионов РФ				
ООО «Газпром Инвестгазификация»	Договор №ЗФ-ТП-47/18 Технологическое присоединение объекта капитального строительства	-	-	1 393	-
	Договор на технический надзор за строительством газопровода	2 656	2 656	2 898	-
	Договор № 01-83-6-923/17 Выполнение функций заказчика-застройщика	1 164	-	348	-
ООО «Газпром Теплоэнерго Ярославль»	Договор № ЯФ-ТО-243/18, № ЮФ-ТО-233/21 от 10.03.2021г. ТО г/провода	148	26	14	3
	Договор № ЮФ-ТО-251/20 № ЮФ-ТО-02/19 покупка оборудования	-	-	136	42
ООО «Газпром межрегионгаз»	Договор займа №б-397/17	935 554	496 000	2 529 348	246 116

В 2017г. Общество заключило договор займа № 6-3697/17 от 24.01.2017г. с ООО «Газпром межрегионгаз». Сальдо на 31.12.2021 г. составило 496 000 тыс. руб. Начислено процентов за 2021г. – 17 094 тыс. руб. Задолженность по процентам на 31.12.2021г. – 2 135тыс. руб. Начислено процентов 2020г. – 10 344 тыс. руб. Задолженность по процентам на 31.12.2020г.- 605 тыс. руб.

На основании договора купли-продажи от 12.10.2018г. Общество приобрело газопровод на сумму 371 700 тыс. руб. с НДС у ООО «Газпром межрегионгаз». Задолженность на 31.12.2021г. составила 269 732 тыс. руб., на 31.12.2020г. – 273 513 тыс. руб.

Резерв по сомнительным долгам по связанным сторонам не создавался в 2021г. и 2020г. списание задолженности связанных сторон не производилось.

Вознаграждение основному управленческому персоналу

Связанными сторонами Общества являются члены Совета Директоров. Вознаграждение генеральному директору утверждается Советом директоров Общества. Вознаграждения основному управленческому персоналу приведены в таблице (см. Таблица 31).

Пояснение к
годовой бухгалтерской (финансовой) отчетности за 2021 год

Таблица 31. Вознаграждения основному управленческому персоналу
тыс. руб.

№	Виды вознаграждений	за 2021 г.	за 2020 г.
1	Сумма вознаграждения, выплаченная основному управленческому персоналу, в совокупности: в том числе по видам выплат:	17 292	18 810
2	А) краткосрочные вознаграждения (суммы, подлежащие выплате в течение отчетного периода и 12 месяцев после отчетной даты), всего: в том числе: - оплата труда; - отпускные; - премии; - материальная помощь к отпуску; - прочие выплаты	8 826 1 672 3 436 928 2 430	11838 1378 1189 861 3544
3	Начисленные на оплату труда суммы страховых взносов	5 222	5681

Состав отраженного основного управленческого персонала в 2021 г. и 2020 г.: генеральный директор, заместители генерального директора, главный бухгалтер, директоры филиалов. Информация о членах Совета директоров отражена п.1.3. Пояснений. Сумма вознаграждения составила за 2021 год- 200 тыс. руб., за 2020г. -203,8 тыс. руб. Сумма страховых взносов составила за 2021г.- 54 тыс. руб. за 2020г. -54 тыс. руб.

5.1.3. События после отчетной даты и информация о рисках.

В 2022 году усилилась внешнеполитическая напряженность в связи с проведением специальной операции на территории Украины, введены санкции в отношении Российской Федерации со стороны иностранных государств, правительством Российской Федерации введены ответные санкции.

На текущий момент возможные последствия указанных событий не могут быть определены с достаточной степенью надежности.

При этом руководство Общества считает, что это не влияет на способность Общества продолжать осуществлять свою деятельность в обозримом будущем. Руководство предпринимает все необходимые меры для обеспечения устойчивости деятельности Общества, следит за развитием ситуации.

Операционные риски

Условия ведения хозяйственной деятельности

Хозяйственная деятельность и доходы Общества иногда подвергаются влиянию политических, правовых, финансовых и административных изменений. Характер и частота событий и явлений, связанных с этими рисками, также как и их влияние на будущую деятельность и прибыль Общества, в настоящее время определить невозможно.

**Пояснение к
годовой бухгалтерской (финансовой) отчетности за 2021 год**

События, связанные со вспышкой вирусной инфекции (COVID-19), за отчетный период не оказали существенное влияние на ведение хозяйственной деятельности и финансовое положение Общества в 2021 году. Продолжительность и последствия пандемии COVID-19, а также эффективность принятых мер на данный момент не ясны. В настоящее время невозможно надежно оценить продолжительность и степень влияния последствий пандемии на финансовое положение и результаты деятельности Общества в будущие отчетные периоды

Процедуры правового характера

Общество выступает одной из сторон в нескольких судебных разбирательствах, возникших в ходе обычной хозяйственной деятельности. По мнению руководства, существующие в настоящее время претензии или иски к Обществу не могут оказать какое-либо существенное негативное влияние на деятельность или финансовое положение Общества.

Налогообложение

Российское налоговое законодательство допускает различные толкования и подвержено частым изменениям. Налоговые органы могут занять иную позицию при интерпретации законодательства и проверке налоговых расчетов.

По мнению руководства, по состоянию на 31 декабря 2021 г. соответствующие положения законодательства интерпретированы им корректно, и положение Общества с точки зрения налогового законодательства останется стабильным.

Финансовые риски

Рыночные риски

Изменение курсов валют и стоимости ценных бумаг, колебание рыночных процентных ставок, не оказывают существенного влияния на финансовое положение и потоки денежных средств Общества.

Снижение тарифа на услуги по транспортировке природного газа по газораспределительным сетям может привести к снижению чистой прибыли и потоков денежных средств и, в конечном итоге, может оказать влияние на способность Общества выполнять свои обязательства по договорам.

Тарифы на услуги по транспортировке природного газа в Российской Федерации устанавливаются Федеральной службой по тарифам и вследствие этого менее подвержены риску значительного колебания.

Общество регулярно оценивает возможные сценарии будущих колебаний цен на товары (услуги) и их влияние на операционные и инвестиционные решения.

Однако, в условиях текущей экономической ситуации, оценки руководства могут значительно отличаться от фактического влияния изменения цен на товары (услуги) на финансовое положение Общества.

Риски ликвидности

Риск ликвидности связан с возможностями организации своевременно и в полном объеме погасить имеющиеся на отчетную дату финансовые обязательства: кредиторскую задолженность поставщикам и подрядчикам, задолженность заимодавцам по полученным кредитам и займам (в том числе в форме облигаций, векселей), др.

Риски ликвидности – вероятность получения убытков из-за нехватки денежных средств в требуемые сроки и, как следствие, неспособность Общества выполнить свои обязательства. Наступление такого рискованного события может повлечь за собой штрафы, пени, ущерб деловой репутации. Основой управления рисками ликвидности является поддержание в наличии достаточного количества денежных средств и ценных бумаг, котирующихся на рынке, доступность финансовых ресурсов посредством обеспечения кредитных линий.

Руководство Общества регулярно отслеживает планируемые поступления денежных средств и обязательства по платежам. Кроме того, денежные средства, отвлекаемые Обществом от основной деятельности (транспортировки природного газа), при погашении существующей кредиторской задолженности подвергаются тщательному анализу и не могут привести к негативным последствиям в эксплуатации газового хозяйства. Кредиторская задолженность Общества на 31.12.2021г. составляет 1 558 933 тыс.руб. Просроченная кредиторская задолженность на 31.12.2021г. составляет 353 тыс.руб., на 31.12.2020г. 4 800 тыс.руб.

Кредитные риски

Кредитные риски связаны с возможными неблагоприятными для организации последствиями при неисполнении (ненадлежащем исполнении) другими лицами обязательств по предоставленным им заемным средствам (в том числе в форме покупки облигаций, векселей, предоставлении отсрочки и рассрочки оплаты за проданные товары, выполненные работы или оказанные услуги).

Для Общества основным финансовым инструментом, подверженным кредитному риску, является дебиторская задолженность. Общество периодически оценивает кредитный риск по дебиторской задолженности, учитывая срок возникновения задолженности, финансовое положение покупателей, их кредитную историю и прочие факторы. Данный анализ используется при расчете резерва по сомнительным долгам. Несмотря на то, что текущая экономическая ситуация может оказать влияние на способность покупателей погашать свой долг, руководство Общества считает, что созданный резерв по сомнительным долгам является достаточным и существенный риск потерь сверх суммы созданного резерва по сомнительным долгам отсутствует.

**Таблица 32 Расшифровка дебиторской задолженности и резерва по сомнительным
долгам по срокам возникновения**

**Пояснение к
годовой бухгалтерской (финансовой) отчетности за 2021 год**

тыс.руб.

№ п/п	Дебиторская задолженность	Сумма задолженности			
		на 31 декабря 2021г.	Резерв по сомнительным долгам	на 31 декабря 2020г.	Резерв по сомнительным долгам
1	Краткосрочная дебиторская задолженность, всего	452 023	(36 880)	460 084	(39 142)
	в том числе:				
2	просроченная задолженность от 6 до 12 месяцев	2 461	(492)	2 213	(443)
3	Просроченная задолженность от 12 месяцев	36 388	(36 388)	38 699	(38 699)

Сведения о бенефициарах АО «Газпром газораспределение Ярославль»

В результате принятия мер по идентификации бенефициарных владельцев, бенефициарный владелец АО «Газпром газораспределение Ярославль» не выявлен в связи со следующими обстоятельствами. В соответствии со статьей 3 Федерального закона от 07.08.2001 № 115-ФЗ «О противодействии легализации (отмыванию) доходов, полученных преступным путем, и финансированию терроризма» (далее – «ФЗ № 115-ФЗ») «бенефициарный владелец - физическое лицо, которое в конечном счете прямо или косвенно (через третьих лиц) владеет (имеет преобладающее участие более 25 процентов в капитале) клиентом - юридическим лицом либо имеет возможность контролировать действия клиента». Основным акционером (контролирующим лицом, осуществляющим прямой контроль) АО «Газпром газораспределение Ярославль» (74,9993% от уставного капитала) является АО «Газпром газораспределение».

Акционерами АО «Газпром газораспределение» являются:

- ООО «Газпром межрегионгаз» (доля 99,905 % от уставного капитала);
- ООО «Газпром трансгаз Санкт-Петербург» (доля - 0,095 % от уставного капитала).

Единственным участником ООО «Газпром межрегионгаз» и ООО «Газпром трансгаз Санкт-Петербург» является ПАО «Газпром».

В соответствии с пунктом 2 статьи 6.1., абзацем 4 пункта 2 статьи 7 ФЗ № 115-ФЗ на ПАО «Газпром», как эмитента ценных бумаг, допущенных к организованным торгам, которые раскрывают информацию в соответствии с законодательством Российской Федерации о ценных бумагах, не распространяется обязанность располагать информацией о бенефициарных владельцах и принимать меры по установлению в отношении своих бенефициарных владельцев сведений, предусмотренных абзацем вторым подпункта 1 пункта 1 статьи 7 Закона № 115-ФЗ.

ПАО «Газпром» как эмитент ценных бумаг, допущенных к организованным торгам, раскрывает информацию в соответствии с законодательством Российской Федерации о ценных бумагах, в частности, путем размещения на сайте www.gazprom.ru ежеквартальных отчетов.

**Пояснение к
годовой бухгалтерской (финансовой) отчетности за 2021 год**

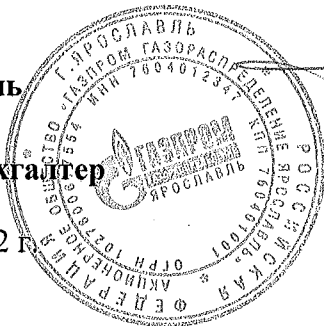
5.1.4. Информация по прекращаемой деятельности

Информация по прекращаемой деятельности отсутствует.

Руководитель

Главный бухгалтер

10 марта 2022 г.



Базин А.И.

Слепышева О.В.