

Аудиторское заключение независимого аудитора

Акционерам, руководству Акционерного общества «Газпром газораспределение Ярославль»

МНЕНИЕ

Мы провели аудит прилагаемой годовой бухгалтерской отчетности Акционерного общества «Газпром газораспределение Ярославль» (далее - АО «Газпром газораспределение Ярославль») (ОГРН 1027600677554, 150014, Российская Федерация, г. Ярославль, ул. Рыбинская, д.20), состоящей из:

- бухгалтерского баланса по состоянию на 31 декабря 2020 года;
- отчета о финансовых результатах за 2020 год;
- приложений к бухгалтерскому балансу и отчету о финансовых результатах:
 - отчета об изменениях капитала за 2020 год;
 - отчета о движении денежных средств за 2020 год;
 - пояснений к бухгалтерскому балансу и отчету о финансовых результатах;
 - пояснений к годовой бухгалтерской (финансовой) отчетности за 2020 год, включая основные положения учетной политики.

По нашему мнению, прилагаемая годовая бухгалтерская отчетность отражает достоверно во всех существенных отношениях финансовое положение АО «Газпром газораспределение Ярославль» по состоянию на 31 декабря 2020 года, финансовые результаты его деятельности и движение денежных средств за 2020 год в соответствии с правилами составления бухгалтерской отчетности, установленными в Российской Федерации.

ОСНОВАНИЕ ДЛЯ ВЫРАЖЕНИЯ МНЕНИЯ

Мы провели аудит в соответствии с Международными стандартами аудита (МСА). Наша ответственность в соответствии с этими стандартами раскрыта в разделе «Ответственность аудитора за аудит годовой бухгалтерской отчетности» настоящего заключения. Мы являемся независимыми по отношению к АО «Газпром газораспределение Ярославль» в соответствии с Правилами независимости аудиторов и аудиторских организаций и Кодексом профессиональной этики аудиторов, соответствующими Международному кодексу этики профессиональных бухгалтеров (включая международные стандарты независимости), разработанному Советом по международным стандартам этики для профессиональных бухгалтеров, и нами выполнены прочие иные обязанности в соответствии с этими требованиями профессиональной этики. Мы полагаем, что полученные нами аудиторские доказательства являются достаточными и надлежащими, чтобы служить основанием для выражения нашего мнения.



ВАЖНЫЕ ОБСТОЯТЕЛЬСТВА

Мы обращаем внимание на пункт 3.1.2 Пояснений к годовой бухгалтерской (финансовой) отчетности за 2020 год, в котором указано, что в составе основных средств АО «Газпром газораспределение Ярославль» по состоянию на 31 декабря 2020 года числятся объекты недвижимости остаточной стоимостью 458 976 тыс. руб., право собственности на которые не зарегистрировано. Мы не выражаем модифицированного мнения в связи с этим вопросом.

**ОТВЕТСТВЕННОСТЬ РУКОВОДСТВА АУДИРУЕМОГО ЛИЦА
И ЛИЦ, ОТВЕЧАЮЩИХ ЗА КОРПОРАТИВНОЕ УПРАВЛЕНИЕ,
ЗА ГОДОВУЮ БУХГАЛТЕРСКУЮ ОТЧЕТНОСТЬ**

Руководство АО «Газпром газораспределение Ярославль» несет ответственность за подготовку и достоверное представление указанной годовой бухгалтерской отчетности в соответствии с правилами составления бухгалтерской отчетности, установленными в Российской Федерации, и за систему внутреннего контроля, которую руководство считает необходимой для подготовки годовой бухгалтерской отчетности, не содержащей существенных искажений вследствие недобросовестных действий или ошибок.

При подготовке годовой бухгалтерской отчетности руководство несет ответственность за оценку способности АО «Газпром газораспределение Ярославль» продолжать непрерывно свою деятельность, за раскрытие в соответствующих случаях сведений, относящихся к непрерывности деятельности, и за составление отчетности на основе допущения о непрерывности деятельности, за исключением случаев, когда руководство намеревается ликвидировать АО «Газпром газораспределение Ярославль», прекратить его деятельность или когда у руководства отсутствует какая-либо иная реальная альтернатива, кроме ликвидации или прекращения деятельности.

Лица, отвечающие за корпоративное управление, несут ответственность за надзор за подготовкой годовой бухгалтерской отчетности АО «Газпром газораспределение Ярославль».

**ОТВЕТСТВЕННОСТЬ АУДИТОРА ЗА АУДИТ
ГОДОВОЙ БУХГАЛТЕРСКОЙ ОТЧЕТНОСТИ**

Наша цель состоит в получении разумной уверенности в том, что годовая бухгалтерская отчетность не содержит существенных искажений вследствие недобросовестных действий или ошибок, и в составлении аудиторского заключения, содержащего наше мнение. Разумная уверенность представляет собой высокую степень уверенности, но не является гарантией того, что аудит, проведенный в соответствии с МСА, всегда выявляет существенные искажения при их наличии. Искажения могут быть результатом недобросовестных действий или ошибок и считаются существенными, если можно обоснованно предположить, что в отдельности или в совокупности они могут повлиять на экономические решения пользователей, принимаемые на основе этой годовой бухгалтерской отчетности.

В рамках аудита, проводимого в соответствии с МСА, мы применяем профессиональное суждение и сохраняем профессиональный скептицизм на протяжении всего аудита. Кроме того, мы выполняем следующее:

а) выявляем и оцениваем риски существенного искажения годовой бухгалтерской отчетности вследствие недобросовестных действий или ошибок; разрабатываем и проводим аудиторские процедуры в ответ на эти риски; получаем аудиторские доказательства, являющиеся достаточными и надлежащими, чтобы служить основанием для выражения нашего мнения. Риск необнаружения существенного искажения в результате недобросовестных действий выше, чем риск необнаружения существенного искажения в результате ошибки, так как недобросовестные действия могут включать сговор, подлог, умышленный пропуск, искаженное представление информации или действия в обход системы внутреннего контроля;

б) получаем понимание системы внутреннего контроля, имеющей значение для аудита, с целью разработки аудиторских процедур, соответствующих обстоятельствам, но не с целью выражения мнения об эффективности системы внутреннего контроля АО «Газпром газораспределение Ярославль»;


в) оцениваем надлежащий характер применяемой учетной политики, обоснованность оценочных значений, рассчитанных руководством АО «Газпром газораспределение Ярославль», и соответствующего раскрытия информации;

г) делаем вывод о правомерности применения руководством АО «Газпром газораспределение Ярославль» допущения о непрерывности деятельности, а на основании полученных аудиторских доказательств – вывод о том, имеется ли существенная неопределенность в связи с событиями или условиями, в результате которых могут возникнуть значительные сомнения в способности АО «Газпром газораспределение Ярославль» продолжать непрерывно свою деятельность. Если мы приходим к выводу о наличии существенной неопределенности, мы должны привлечь внимание в нашем аудиторском заключении к соответствующему раскрытию информации в годовой бухгалтерской отчетности или, если такое раскрытие информации является ненадлежащим, модифицировать наше мнение. Наши выводы основаны на аудиторских доказательствах, полученных до даты нашего аудиторского заключения. Однако будущие события или условия могут привести к тому, что АО «Газпром газораспределение Ярославль» утратит способность продолжать непрерывно свою деятельность;

д) проводим оценку представления годовой бухгалтерской отчетности в целом, ее структуры и содержания, включая раскрытие информации, а также того, представляет ли годовая бухгалтерская отчетность лежащие в ее основе операции и события так, чтобы было обеспечено их достоверное представление.

Мы осуществляем информационное взаимодействие с лицами, отвечающими за корпоративное управление АО «Газпром газораспределение Ярославль», доводя до их сведения, помимо прочего, информацию о запланированном объеме и сроках аудита, а также о существенных замечаниях по результатам аудита, в том числе о значительных недостатках системы внутреннего контроля, которые мы выявляем в процессе аудита.

Заместитель генерального директора
по контролю качества ООО «Аудит – НТ»



М.М. Гурова

«02» апреля 2021 г.

АУДИТОРСКАЯ ОРГАНИЗАЦИЯ:

Наименование: Общество с ограниченной ответственностью «Аудит - новые технологии» (**ООО «Аудит – НТ»**),

ОГРН: 1037728012563,

Место нахождения: Российская Федерация, 190013, город Санкт-Петербург, улица Можайская, дом 17, литер А, помещение 7Н,

Членство в саморегулируемой организации аудиторов: Саморегулируемая организация аудиторов Ассоциация «Содружество», ОРНЗ 11206022602.



Бухгалтерский баланс
на 31 декабря 20 20 г.

Организация Акционерное общество "Газпром газораспределение Ярославль" по ОКПО
Идентификационный номер налогоплательщика _____ ИНН _____
Вид экономической деятельности _____ по _____
Распределение газообразного топлива по газораспределительным сетям ОКВЭД 2 _____
Организационно-правовая форма/форма собственности _____
Непубличное акционерное общество/иная смешанная российская собственность по ОКОПФ/ОКФС _____
Единица измерения: тыс. руб. по ОКЕИ _____
Местонахождение (адрес) 150014 г, Ярославль ул, Рыбинская д.20


Коды		
0710001		
31	12	2020
03310669		
7604012347		
35.22		
12267		49
384		

Бухгалтерская отчетность подлежит обязательному аудиту ДА НЕТ
Наименование аудиторской организации/фамилия, имя, отчество (при наличии) индивидуального аудитора Общество с ограниченной ответственностью "Аудит-новые технологии"

Идентификационный номер налогоплательщика _____
Основной государственный регистрационный номер аудиторской организации/индивидуального аудитора _____


ИНН	7728284872
ОГРН/ ОГРНИП	1037728012563

Пояснения	Наименование показателя	Код	На 31 декабря 20 20 г.	На 31 декабря 20 19 г.	На 31 декабря 20 18 г.
	АКТИВ				
	I. ВНЕОБОРОТНЫЕ АКТИВЫ				
3.1.1П-2	Нематериальные активы	1110	5 963	6 805	7 649
	Результаты исследований и разработок	1120	-	-	-
	Нематериальные поисковые активы	1130	-	-	-
	Материальные поисковые активы	1140	-	-	-
3.1.2 П-2	Основные средства	1150	2 607 167	2 561 656	2 360 439
	в том числе:				
2.1 П-1	основные средства в организации	11501	2 481 815	2 392 211	2 211 866
	земельные участки	115011	2 432	2 432	2 432
	здания	115012	19 539	20 192	20 854
	сооружения и передаточные устройства	115013	2 359 154	2 247 291	2 072 226
	машины и оборудование	115014	69 143	80 914	79 026
	транспортные средства	115015	31 209	40 858	36 597
	производственный и хозяйственный инвентарь	115016	338	524	731
	незавершенные капитальные вложения	11502	125 352	169 445	148 573
2.2 П-1	незавершенные строительные работы	115021	106 813	150 307	141 330
	оборудование к установке	115022	112	148	112
3.1.3 П-2	материалы для строительства объектов основных средств	115023	18 427	18 990	7 131
3.1.4 П-2	Доходные вложения в материальные ценности	1160	-	-	-
	Финансовые вложения	1170	50 264	50 264	50 274
	в уставные капиталы зависимых организаций	11701	50 245	50 245	50 255
	в уставные капиталы прочих организаций	11702	19	19	19
3.1.5 П-2	Отложенные налоговые активы	1180	63 876	65910	15723
	Прочие внеоборотные активы	1190	984	1 711	353
	в том числе:				
	платежи за предоставленные права	11901	984	1 711	353
	права пользования результатами интеллектуальной деятельности	119011	984	1 711	353
	Итого по разделу I	1100	2 728 254	2 686 346	2 434 438
	II. ОБОРОТНЫЕ АКТИВЫ				
3.1.7 П-2	Запасы	1210	77 908	72 368	79 476
	в том числе:				
	материалы	12101	75 001	68 930	75 423
	товары	12102	2 907	3 438	4 053
3.1.6 П-2	Налог на добавленную стоимость по приобретенным ценностям	1220	-	-	-
3.1.8 П-2	Дебиторская задолженность	1230	417 806	362 859	538 260
	в том числе:				



	ожидаемая к погашению более чем через 12 месяцев	12301	-	-	-
	ожидаемая к погашению в течение 12 месяцев	12302	417 806	362 859	538 260
	покупателей и заказчиков	123021	303 846	295 622	313 859
	авансы выданные	123022	6 906	7 745	5 309
	прочая	123023	101 670	53 308	219 092
	выполненные этапы по незавершенным работам	123024	5 384	6 184	-
	Финансовые вложения (за исключением денежных эквивалентов)	1240	246 116	118 251	93 672
3.1.4 П-2	в том числе:				
	предоставленные займы	12403	246 116	118 251	93 672
	Денежные средства и денежные эквиваленты	1250	256	487	2 578
3.1.9 П-2	в том числе:				
	касса организации	12501	200	282	321
	расчетные счета	12502	30	130	2 253
	переводы в пути	12503	26	75	4
	Прочие оборотные активы	1260	4 032	3 118	1 303
3.1.10 П-2	в том числе:				
	денежные документы	12601	549	130	179
	расходы будущих периодов	12602	3 443	2 822	1 043
	недостачи и потери от порчи ценностей	12603	40	166	81
	Итого по разделу II	1200	746 118	557 084	715 289
	БАЛАНС	1600	3 474 372	3 243 430	3 149 727

Пояснения	Наименование показателя	Код	На 31 декабря 20 20 г.	На 31 декабря 20 19 г.	На 31 декабря 20 18 г.
	ПАССИВ				
	III. КАПИТАЛ И РЕЗЕРВЫ				
3.1.11 П-2	Уставный капитал (складочный капитал, уставный фонд, вклады товарищей)	1310	70	70	70
	Собственные акции, выкупленные у акционеров	1320	(-)	(-)	(-)
	Переоценка внеоборотных активов	1340	96 535	96 713	96 772
	Добавочный капитал (без переоценки)	1350	608 018	613 349	572 476
	в том числе:				
	использованные средства целевого финансирования в части специальной надбавки к тарифу на транспортировку газа (инвестиционная составляющая) прошлых лет	13501	595 607	609 912	467 044
	использованные средства целевого финансирования в части специальной надбавки к тарифу на транспортировку газа (инвестиционная составляющая) текущего года	13502	12 411	3 437	105 432
2.12 П-2	Резервный капитал	1360	3	3	3
	в том числе:				
	резервы образованные в соответствии с учредительными документами	136601	3	3	3
	Нераспределенная прибыль (непокрытый убыток), в том числе:	1370	659 754	553 717	396 558
	Прошлых лет	13701	576 902	450 374	293 469
	в том числе:				
	прибыль прошлых лет в части финансирования расширения системы газоснабжения в рамках деятельности по подключению - технологическому присоединению	137011	354 108	288 590	148 723
	прибыль прошлых лет в части списания дооценки по выбывшим активам	137012	14 463	14 285	14 226
	прибыль прошлых лет в части, остающейся в распоряжении для развития производства	137013	184 956	149 700	110 531



	в прочей части	137014	23 375	17 799	19 989
	Отчетного периода	13702	82 852	103 343	103 089
	в том числе:				
	прибыль текущего года в части финансирования расширения системы газоснабжения в рамках деятельности по подключению - технологическому присоединению	137021	29 602	32 830	24 752
	нераспределенная прибыль за отчетный период	137022	53 250	70 513	78 337
	Итого по разделу III	1300	1 364 380	1 263 852	1 065 879
	IV. ДОЛГОСРОЧНЫЕ ОБЯЗАТЕЛЬСТВА				
	Заемные средства	1410	-	-	-
	Отложенные налоговые обязательства	1420	264 961	217 403	104 668
	Оценочные обязательства	1430	-	-	-
	Прочие обязательства	1450	1 385 180	1 322 461	1 337 204
	в том числе:				
	начисленные средства целевого финансирования в части специальной надбавки к тарифу на транспортировку газа (инвестиционная составляющая) прошлых лет	14501	116 299	62 135	41 287
	начисленные средства целевого финансирования в части специальной надбавки к тарифу на транспортировку газа (инвестиционная составляющая) текущего года	14502	94 271	54 164	58 202
	Кредиторская задолженность	14503	1 174 610	1 206 162	1 237 715
	в том числе:				
	расчеты с поставщиками и подрядчиками	145031	1 174 610	1 206 162	1 237 715
	Итого по разделу IV	1400	1 650 141	1 539 864	1 441 872
	V. КРАТКОСРОЧНЫЕ ОБЯЗАТЕЛЬСТВА				
	Заемные средства	1510	-	-	49 000
3.1.12 П-2	Кредиторская задолженность	1520	384 323	366 314	519 168
	в том числе:				
	расчеты с поставщиками и подрядчиками	15201	60 698	73 343	318 326
	расчеты с покупателями и заказчиками	15202	188 577	161 879	144 441
	расчеты по налогам и сборам	15203	91 869	87 948	12 581
	расчеты по страховым взносам	15204	12 369	12 202	16 835
	расчеты с персоналом по оплате труда	15205	21 600	24 340	21 569
	задолженность участникам (учредителям) по выплате доходов	15206	2 581	2 112	1 272
	прочая	15207	6 629	4 490	4 144
3.1.13 П-2	Доходы будущих периодов	1530	9 822	10 477	11 132
	в том числе:				
	безвозмездные поступления внеоборотных активов	15301	9 822	10 477	11 132
3.1.14 П-2	Оценочные обязательства	1540	65 706	62 923	62 676
	в том числе:				
	оплату отпусков и вознаграждения	15401	65 706	62 923	62 676
	Прочие обязательства	1550	-	-	-
	Итого по разделу V	1500	459 851	439 714	641 976
	БАЛАНС	1700	3 474 372	3 243 430	3 149 727

Руководитель



Базин А.И.

(расшифровка подписи)

Главный бухгалтер



Слепышева О.В.

(расшифровка подписи)

" 30 "

марта 20 21 г.

Отчет о финансовых результатах
за период с 1 января по 31 декабря 2020 года

Организация **АО "Газпром газораспределение Ярославль"**

Идентификационный номер налогоплательщика

Вид экономической

**распределение газообразного топлива по
газораспределительным сетям**

деятельности

Организационно-правовая форма/форма собственности

**непубличное акционерное общество/иная смешанная российская
собственность**

Единица измерения: тыс. руб.

Дата (число, месяц, год)

Форма по ОКУД

по ОКПО

ИНН

по

ОКВЭД

по ОКОПФ/ОКФС

по ОКЕИ

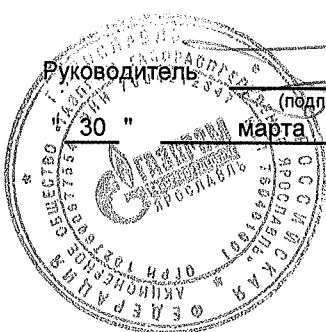
Коды		
0710002		
31	12	2020
03310669		
7604012347		
35.22		
12267		49
384		

Пояснения	Наименование показателя	Код	За январь-декабрь 20 20 г.	За январь-декабрь 20 19 г.
3.2.1 П-2	Выручка	2110	1 462 778	1 478 907
	в том числе:			
	транспортировка газа	2111	1 016 703	1 033 869
	в том числе:			
	спецнадбавка	21111	183 699	190 997
	прочие услуги	2112	382 574	383 356
	плата за подключение	2113	63 501	61 682
3.2.2 П-2	Себестоимость продаж	2120	(959 437)	(939 059)
	в том числе:			
	транспортировка газа	2121	(676 363)	(662 403)
	прочие услуги	2122	(266 375)	(265 313)
	плата за подключение	2123	(16 699)	(11 343)
	Валовая прибыль (убыток)	2100	503 341	539 848
3.2.2 П-2	Коммерческие расходы	2210	(2 536)	(2 482)
3.2.2 П-2	Управленческие расходы	2220	(214 556)	(221 461)
	Прибыль (убыток) от продаж	2200	286 249	315 905
	Доходы от участия в других организациях	2310	15 234	17 757
3.2.3 П-2	Проценты к получению	2320	10 368	5 041
	Проценты к уплате	2330	(-)	(-)
3.2.3 П-2	Прочие доходы	2340	40 439	37 662
3.2.4 П-2	Прочие расходы	2350	(63 763)	(57 529)
	Прибыль (убыток) до налогообложения	2300	288 527	318 836
3.2.5 П-2	Налог на прибыль, в т.ч.	2410	(58 619)	(62 641)
	текущий налог на прибыль	2411	(8 502)	(-)
	отложенный налог на прибыль	2412	(49 592)	(62 641)
	налог на прибыль прошлых лет	2413	(525)	(-)
	Прочее, в том числе:	2460	(147 056)	(152 852)
	средства целевого финансирования текущего года в части специальной надбавки к тарифу на транспортировку газа (инвестиционная составляющая)	24601	(146 959)	(152 798)
	пени и прочее	24602	(97)	(54)
3.2.7 П-2	Чистая прибыль (убыток)	2400	82 852	103 343
	в том числе:			



	прибыль (убыток) текущего года в части финансирования расширения системы газоснабжения в рамках деятельности по подключению - технологическому присоединению	24001	29 602	32 830
	прибыль на капитальные вложения, направляемая на реализацию программы газификации (Регуляторный контракт)	24002	25 043	-

Пояснения	Наименование показателя	Код	За январь-декабрь 20 20 г.	За январь-декабрь 20 19 г.
	Результат от переоценки внеоборотных активов, не включаемый в чистую прибыль (убыток) периода	2510	-	-
	Результат от прочих операций, не включаемый в чистую прибыль (убыток) периода	2520	-	-
	Налог на прибыль от операций, результат которых не включается в чистую прибыль (убыток) периода		-	-
	Совокупный финансовый результат периода	2500	82 852	103 343
3.2.7 П-2	Справочно			
	Базовая прибыль (убыток) на акцию	2900	-	1
	Разводненная прибыль (убыток) на акцию	2910	-	-



Руководитель

(подпись)

Базин А.И.

(расшифровка подписи)

30 " марта 20 21 г.

Главный бухгалтер

Слепышева О.В.

(подпись)

Слепышева О.В.

(расшифровка подписи)




**Отчет об изменениях капитала
за 20 20 г.**

Коды	
0710004	
31	12
2020	
03310669	
7604012347	
ИНН	
35.22	
10 ОКВЭД	
12267	
49	
384	

Организация **АО "Газпром газраспределение Ярославль"** Форма по ОКУД _____
 Идентификационный номер налогоплательщика _____ Дата (число, месяц, год) _____
 Вид экономической деятельности **распределение газообразного топлива по газораспределительным сетям** по ОКПО _____
 Организационно-правовая форма/форма собственности _____ ИНН _____
 негосударственное акционерное общество/иная смешанная российская собственность по ОКПФ/ОКФС _____
 Единица измерения: тыс. руб. по ОКЕИ _____

1. Движение капитала

Наименование показателя	Код	Уставный капитал	Собственные акции, выкупленные у акционеров	Добавочный капитал	Резервный капитал	Нераспределенная прибыль (непокрытый убыток)	Итого
Величина капитала на 31 декабря 20 18 г.	3100	70	-	669 248	3	396 558	1 065 879
За 20 19 г.							
Увеличение капитала - всего:	3210	-	-	40 873	-	198 512	239 385
в том числе:							
чистая прибыль	3211	X	X	X	X	-	103 343
переоценка имущества	3212	X	X	-	X	-	-
доходы, относящиеся непосредственно на увеличение капитала	3213	X	-	-	X	54	54
дополнительный выпуск акций	3214	-	-	-	X	X	-
увеличение номинальной стоимости акций	3215	-	-	-	X	-	X
реорганизация юридического лица	3216	-	-	-	-	-	-
средств в части отсрочки уплаты налогов	3217	-	-	40 873	-	95 115	135 988
Уменьшение капитала - всего:	3220	-	-	-	-	(41412)	(41412)
в том числе:							
убыток	3221	X	X	X	X	-	-
переоценка имущества	3222	X	X	-	X	-	-
расходы, относящиеся непосредственно на уменьшение капитала	3223	X	X	-	X	-	-




уменьшение номинальной стоимости акций	3224	(-)	-	-	-	X	-	(-)
уменьшение количества акций	3225	(-)	-	-	-	X	-	(-)
реорганизация юридического лица	3226	-	-	-	-	-	-	(-)
дивиденды	3227	X	X	X	(39169)	X	(39169)	(39169)
прочее	3229	X	X	X	(2243)	X	(2243)	(2243)
Изменение добавочного капитала	3230	X	X	(59)	-	-	59	X
Изменение резервного капитала	3240	X	X	X	-	-	-	X
Величина капитала на 31 декабря 20 19 г.	3200	70	(-)	710 062	553 717	3	1 263 852	
За 20 20 г.								
Увеличение капитала - всего:	3310	-	-	-	135 785	-	135 785	
в том числе:								
чистая прибыль	3311	X	X	X	82852	X	82852	82852
переоценка имущества	3312	X	X	-	-	X	-	-
доходы, относящиеся непосредственно на увеличение капитала	3313	X	X	-	245	X	245	245
дополнительный выпуск акций	3314	-	-	-	X	X	-	-
увеличение номинальной стоимости акций	3315	-	-	-	-	X	-	X
реорганизация юридического лица	3316	-	-	-	-	-	-	-
средства в части спецнадбавки от платы за подключение	3317	-	-	-	52 688	-	52 688	52 688
Уменьшение капитала - всего:	3320	(-)	(-)	(-)	(35257)	(-)	(35257)	(35257)
в том числе:								
убыток	3321	X	X	X	-	X	-	(-)
переоценка имущества	3322	X	X	(-)	-	X	-	(-)
капитала	3323	X	X	(-)	-	X	-	(-)
уменьшение номинальной стоимости акций	3324	(-)	(-)	(-)	-	X	-	(-)
уменьшение количества акций	3325	(-)	(-)	(-)	-	X	-	(-)
реорганизация юридического лица	3326	-	-	-	-	-	-	(-)
дивиденды	3327	X	X	X	(35257)	X	(35257)	(35257)
прочее	3329	X	X	X	-	X	-	(-)
Изменение добавочного капитала	3330	X	X	(5509)	5509	X	5509	X
Изменение резервного капитала	3340	X	X	X	-	X	-	X
Величина капитала на 31 декабря 20 20 г.	3300	70	(-)	704 553	659 754	3	1 364 380	



2. Корректировки в связи с изменением учетной политики и исправлением ошибок

Наименование показателя	Код	На 31 декабря 20 18 г.	Изменения капитала за 20 19 г.		На 31 декабря 20 19 г.
			за счет чистой прибыли (убытка)	за счет иных факторов	
Капитал - всего					
до корректировок	3400	1 068 415	103 343	94537	1 266 295
корректировка в связи с: изменением учетной политики	3410	(2536)	-	93	(2443)
исправлением ошибок	3420	-	-	-	-
после корректировок	3500	1 065 879	103 343	94 630	1 263 852
в том числе:					
нераспределенная прибыль (непокрытый убыток):					
до корректировок	3401	399 094	103 343	53723	556 160
корректировка в связи с: изменением учетной политики	3411	(2536)	-	93	(2443)
исправлением ошибок	3421	-	-	-	-
после корректировок	3501	396 558	103 343	53 816	553 717
уставный капитал (по статьям)					
до корректировок	3402	70	-	-	70
корректировка в связи с: изменением учетной политики	3412	-	-	-	-
исправлением ошибок	3422	-	-	-	-
после корректировок	3502	70	-	-	70
Добавочный капитал (по статьям)					
до корректировок	3403	669 248	-	40814	710 062
корректировка в связи с: изменением учетной политики	3413	-	-	-	-
исправлением ошибок	3423	-	-	-	-
после корректировок	3503	669 248	-	40 814	710 062
резервный капитал					
до корректировок	3404	3	-	-	3
корректировка в связи с: изменением учетной политики	3414	-	-	-	-
исправлением ошибок	3424	-	-	-	-
после корректировок	3504	3	-	-	3



3. Чистые активы

Наименование показателя	Код	На 31 декабря 20 <u>20</u> г.	На 31 декабря 20 <u>19</u> г.	На 31 декабря 20 <u>18</u> г.
Чистые активы	3600	1 374 202	1 274 329	1 077 011

Руководитель _____ Базин А.И. _____ Главный бухгалтер _____ Слепышева О.В. _____
 (подпись) (расшифровка подписи) (подпись) (расшифровка подписи)

" 30 " марта 2021 г.

13

Отчет о движении денежных средств
за _____ год _____ 20 20 г.

Организация **АО "Газпром газораспределение Ярославль"** по ОКПО
Идентификационный номер налогоплательщика _____ ИНН

Вид экономической деятельности **распределение газообразного топлива по газораспределительным сетям** по ОКВЭД

Организационно-правовая форма/форма собственности **непубличное акционерное общество/иная смешанная российская собственность** по ОКОПФ/ОКФС


Единица измерения: тыс. руб. по ОКЕИ

Форма по ОКУД


Дата (число, месяц, год)

Коды		
0710005		
31	12	2020
03310669		
7604012347		
35.22		
12267	49	
384		

	Наименование показателя	Код	За год 20 20 г.	За год 20 19 г.
	Денежные потоки от текущих операций			
	Поступления - всего	4110	1 554 732	1 803 459
	в том числе:			
	от продажи продукции, товаров, работ и услуг	4111	1 188 475	1 179 437
	в том числе: по дочерним обществам	41111	2 130	2 800
	арендных платежей, лицензионных платежей, роялти, комиссионных и иных аналогичных платежей	4112	156 159	148 902
	в том числе: по дочерним обществам	41121	-	-
	авансы полученные	4113	188 577	220 004
	проценты полученные	4114	10 053	5 248
	НДС	4115	-	233 666
3.1.9 П-2	прочие поступления	4119	11 468	16 202
	в т.ч. от возврата предоставленных займов	41191	-	-
	Платежи - всего	4120	(1 430 375)	(1 352 411)
	в том числе:			
	поставщикам (подрядчикам) за сырье, материалы, работы, услуги	4121	(329 156)	(457 628)
	в том числе: по основному обществу	41121	(63 125)	(59 567)
	по дочерним обществам	41122	(57 714)	(66 864)
	в связи с оплатой труда работников	4122	(773 349)	(750 509)
	процентов по долговым обязательствам	4123	(-)	(-)
	налога на прибыль организаций	4124	(11 870)	(-)
	НДС	4125	(19 190)	(-)
	иных налогов и сборов	4126	(52 859)	(44 380)
	авансы выданные	4127	(5 886)	(6 523)
3.1.9 П-2	прочие платежи	4129	(238 065)	(93 371)
	в т.ч. финансовые вложения в виде займов	41291	(127 866)	(24 758)
	Сальдо денежных потоков от текущих операций	4100	124 357	451 048



	Наименование показателя	Код	За год 20 20 г.	За год 20 19 г.
	Денежные потоки от инвестиционных операций			
	Поступления - всего	4210	15 834	18 157
	в том числе:			
	от продажи внеоборотных активов (кроме финансовых вложений)	4211	600	400
	от продажи акций других организаций (долей участия)	4212	-	-
	от возврата предоставленных займов, от продажи долговых ценных бумаг (прав требования денежных средств к другим лицам)	4213	-	-
	дивидендов, процентов по долговым финансовым вложениям и аналогичных поступлений от долевого участия в других организациях	4214	15 234	17 757
	выручка от продажи ценных бумаг и иных финансовых вложений	4215	-	-
	полученные проценты	4216	-	-
	Платежи - всего	4220	(105 880)	(384 084)
	в том числе:			
	в связи с приобретением, созданием, модернизацией, реконструкцией и подготовкой к использованию внеоборотных активов	4221	(105 880)	(384 084)
	в том числе: по основному обществу	42211	(20 330)	(249 060)
3.1.4 П-2	в связи с приобретением акций других организаций (долей участия)	4222	(-)	(-)
	в связи с приобретением долговых ценных бумаг (прав требования денежных средств к другим лицам), предоставление займов другим лицам	4223	(-)	(-)
	процентов по долговым обязательствам, включаемым в стоимость инвестиционного актива	4224	(-)	(-)
	Сальдо денежных потоков от инвестиционных операций	4200	(90 046)	(365 927)
	Денежные потоки от финансовых операций			
	Поступления - всего	4310	-	-
	в том числе:			
	получение кредитов и займов	4311	-	-
	денежных вкладов собственников (участников)	4312	-	-
	от выпуска акций, увеличения долей участия	4313	-	-
	от выпуска облигаций, векселей и других долговых ценных бумаг и др.	4314	-	-



**Пояснения к бухгалтерскому балансу и отчету о финансовых результатах за 2020 год
АО "Газпром газораспределение Ярославль"**

в тыс. руб.

**1. Нематериальные активы и расходы на научно-исследовательские,
опытно-конструкторские и технологические работы (НИОКР)
1.1. Наличие и движение нематериальных активов**

Наименование показателя	Код	Период	Изменения за период										
			На начало года		поступило	выбыло		начислено амортизации	убыток от обесценения	переоценка		На конец периода	
			первоначальная стоимость	накопленная амортизация и убытки от обесценения		первоначальная стоимость	накопленная амортизация и убытки от обесценения			первоначальная стоимость	накопленная амортизация	первоначальная стоимость	накопленная амортизация и убытки от обесценения
Нематериальные активы - всего	5100	за 20 20 г.	8551	(1746)	-	(-)	(842)	-	-	-	-	8551	(2588)
	5110	за 20 19 г.	8551	(902)	-	(-)	(844)	-	-	-	-	8551	(1746)
в том числе:	5101	за 20 20 г.	30	(27)	-	(-)	(3)	-	-	-	-	30	(30)
товарный знак	5111	за 20 19 г.	30	(24)	-	(-)	(3)	-	-	-	-	30	(27)
генеральная схема газоснабжения пос.Карачиха и пос.Кармановский Ярославского	5102	за 20 20 г.	374	(75)	-	(-)	(19)	-	-	-	-	374	(94)
генеральная схема газоснабжения г.Ярославля	5112	за 20 19 г.	374	(56)	-	(-)	(19)	-	-	-	-	374	(75)
генеральная схема газоснабжения	5103	за 20 20 г.	8089	(1604)	-	(-)	(802)	-	-	-	-	8089	(2406)
г.Ярославля	5113	за 20 19 г.	8089	(802)	-	(-)	(802)	-	-	-	-	8089	(1604)
интернет-магазин	5104	за 20 20 г.	58	(40)	-	(-)	(18)	-	-	-	-	58	(58)
	5114	за 20 19 г.	58	(20)	-	(-)	(20)	-	-	-	-	58	(40)

1.2. Первоначальная стоимость нематериальных активов, созданных самой организацией

Наименование показателя	Код	На 31 декабря		На 31 декабря	
		20 20 г.	20 19 г.	20 19 г.	20 18 г.
Всего	5120	8493	8493	8493	8493
в том числе:	5121	30	30	30	30
товарный знак	5122	374	374	374	374
генеральная схема газоснабжения пос.Карачиха и пос.Кармановский Ярославского района	5123	8089	8089	8089	8089
генеральная схема газоснабжения г.Ярославля					

1.3. Нематериальные активы с полностью погашенной стоимостью


Наименование показателя	Код	На 31 декабря		На 31 декабря	
		20 20 г.	88	20 19 г.	20 18 г.
Всего	5130				
в том числе: товарный знак	5131				
интернет-магазин	5132				

1.4. Наличие и движение результатов НИОКР

Наименование показателя	Код	Период	Изменения за период				На конец периода	
			На начало года		выбыло	часть стоимости, списанная на расходы за период	первоначальная стоимость	часть стоимости, списанной на расходы на конец периода
			первоначальная стоимость	часть стоимости, списанной на расходы				
НИОКР - всего	5140	за 20 20 г.	(-)	(-)	(-)	(-)	(-)	(-)
	5150	за 20 19 г.	(-)	(-)	(-)	(-)	(-)	(-)

1.5. Незаконченные и неоформленные НИОКР и незаконченные операции по приобретению нематериальных активов


Наименование показателя	Код	Период	На начало года	Изменения за период			На конец периода
				затраты за период	списано затрат как не давших положительного результата	принято к учету в качестве нематериальных активов или НИОКР	
Затраты по незаконченным исследованиям и разработкам всего	5160	за 20 20 г.	(-)	(-)	(-)	(-)	(-)
	5170	за 20 19 г.	(-)	(-)	(-)	(-)	(-)
незаконченные операции по приобретению нематериальных активов - всего	5180	за 20 20 г.	(-)	(-)	(-)	(-)	(-)
	5190	за 20 19 г.	(-)	(-)	(-)	(-)	(-)
в том числе: генеральная схема газоснабжения г. Ярославля	5181	за 20 20 г.	(-)	(-)	(-)	(-)	(-)
	5191	за 20 19 г.	(-)	(-)	(-)	(-)	(-)



2. Основные средства


2.1. Наличие и движение основных средств

Наименование показателя	Код	Период	На начало года		поступило	Изменения за период				На конец периода		
			первоначальная стоимость	накопленная амортизация		выбыло первоначальная стоимость	накопленная амортизация	начислено амортизации	персоекента		первоначальная стоимость	накопленная амортизация
									персона-	накопленная		
Основные средства (без учета доходов вложений в материальные ценности) - всего	5200	за 20 20 г.	2 887 309	(495 098)	180 736	(3 416)	3 416	(91 132)	-	-	3 064 629	(582 814)
	5210	за 20 19 г.	2 622 186	(410 320)	269 319	(4 196)	4 167	(88 945)	-	-	2 887 309	(495 098)
в том числе:	5201	за 20 20 г.	36 602	(16 410)	-	(82)	82	(663)	-	-	36 520	(16 981)
Здания	5211	за 20 19 г.	36 602	(15 748)	-	(-)	-	(662)	-	-	36 602	(16 410)
	5202	за 20 20 г.	2 469 786	(222 495)	169 661	(-)	-	(57 798)	-	-	2 639 447	(280 293)
Сооружения и передаточные	5212	за 20 19 г.	2 240 789	(168 563)	228 997	(-)	-	(53 932)	-	-	2 469 786	(222 495)
	5203	за 20 20 г.	242 037	(161 123)	6 133	(2 051)	2 051	(17 904)	-	-	246 119	(176 976)
Машины и оборудование	5213	за 20 19 г.	222 055	(143 029)	21 721	(1 739)	1 739	(19 833)	-	-	242 037	(161 123)
	5204	за 20 20 г.	119 445	(78 587)	4 942	(1 283)	1 283	(14 591)	-	-	123 104	(91 895)
Транспортные средства	5214	за 20 19 г.	103 301	(66 704)	18 601	(2 457)	2 428	(14 311)	-	-	119 445	(78 587)
	5205	за 20 20 г.	7 179	(6 655)	-	(-)	-	(186)	-	-	7 179	(6 841)
Производственный инвентарь	5215	за 20 19 г.	7 179	(6 448)	-	(-)	-	(207)	-	-	7 179	(6 655)
	5206	за 20 20 г.	9 828	(9 828)	-	(-)	-	(-)	-	-	9 828	(9 828)
Другие виды основных	5216	за 20 19 г.	9 828	(9 828)	-	(-)	-	(-)	-	-	9 828	(9 828)
	5207	за 20 20 г.	2 432	(-)	-	(-)	-	(-)	-	-	2 432	(-)
Земельные участки	5217	за 20 19 г.	2 432	(-)	-	(-)	-	(-)	-	-	2 432	(-)
Учтеное в составе доходов вложений в материальные ценности - всего	5220	за 20 20 г.	-	(-)	-	(-)	-	(-)	-	-	-	(-)
	5230	за 20 19 г.	-	(-)	-	(-)	-	(-)	-	-	-	(-)



2.2. Незавершенные капитальные вложения

Наименование показателя	Код	Период	На начало года	Изменения за период			На конец периода
				затраты за период	списано	принято к учету в качестве основных средств или увеличена стоимость	
Незавершенное строительство и незаконченные операции по приобретению, модернизации и т.п. основных средств - всего	5240	за 20 20 г.	169 445	(140 614	(4 069	(180 638	125 352
	5250	за 20 19 г.	148 573	(291 148	(957	(269 319	169 445
В том числе:							
Здания	5241	за 20 20 г.	1 120	(-	(1 120	(-	-
	5251	за 20 19 г.	1 120	(-	(-	(-	1 120
Сооружения и передаточные устройства	5242	за 20 20 г.	147 770	(130 084	(1 641	(169 661	106 552
	5252	за 20 19 г.	138 824	(238 900	(957	(228 997	147 770
Машины и оборудование	5243	за 20 20 г.	1 416	(5 588	(708	(6 035	261
	5253	за 20 19 г.	1 386	(21 751	(-	(21 721	1 416
Транспортные средства	5244	за 20 20 г.	-	(4 942	(-	(4 942	-
	5254	за 20 19 г.	-	(18 601	(-	(18 601	-
Производственный инвентарь	5245	за 20 20 г.	-	(-	(-	(-	-
	5255	за 20 19 г.	-	(-	(-	(-	-
Другие виды основных средств	5246	за 20 20 г.	-	(-	(-	(-	-
	5256	за 20 19 г.	-	(-	(-	(-	-
Земельные участки	5247	за 20 20 г.	-	(-	(-	(-	-
	5257	за 20 19 г.	-	(-	(-	(-	-
Оборудование к установке	5248	за 20 20 г.	149	(-	(37	(-	112
	5258	за 20 19 г.	112	(37	(-	(-	149
Материалы для строительства объектов	5249	за 20 20 г.	18 990	(-	(563	(-	18 427
	5259	за 20 19 г.	7 131	(11 859	(-	(-	18 990




2.3. Изменение стоимости основных средств в результате достройки, дооборудования, реконструкции и частичной ликвидации

Наименование показателя	Код	За 20 20__ г.	За 20 19__ г.
Увеличение стоимости объектов	5260	7 564	4 297
в том числе:			
Здания	5261	-	-
Сооружения	5262	6 589	826
Машины и оборудование	5263	975	3 471
Транспорт	5264	-	-
Прочие	5265	-	-
Уменьшение стоимости объектов	5270	-	-
в том числе:			
Сооружения	5271	-	-

2.4. Иное использование основных средств

Наименование показателя	Код	На 31 декабря 20 20__ г.	На 31 декабря 20 19__ г.	На 31 декабря 20 18__ г.
Переданные в аренду основные средства, числящиеся на балансе	5280	165 752	165 752	1 569
Переданные в аренду основные средства, числящиеся за балансом	5281	26 650	25 226	25 226
Полученные в аренду основные средства, числящиеся на балансе	5282	-	-	-
Полученные в аренду основные средства, числящиеся за балансом	5283	3 815 169	4 014 994	3 969 303
Объекты недвижимости, принятые в эксплуатацию и фактически используемые, находящиеся в процессе государственной регистрации	5284	481 117	625 201	243 215
Основные средства, переведенные на консервацию	5285	-	-	-
Иное использование основных средств (залог и др.)	5286	-	-	-



3. Финансовые вложения

3.1. Наличие и движение финансовых вложений

Наименование показателя	Код	Период	На начало года		поступило	Изменения за период			текущей рыночной стоимости (убытков от обесценения)	первоначальная стоимость	на конец периода
			первоначальная стоимость	накопленная корректировка		выбыло (погашено)		начисленные проценты (включая доведение первоначальной стоимости до номинальной)			
						первоначальная стоимость	накопленная корректировка				
Долгосрочные - всего	5301	за 20 <u>20</u> г.	50 264	-	(-)	-	-	-	50 264	-	
	5311	за 20 <u>19</u> г.	50 274	-	(10)	-	-	-	50 264	-	
	5302	за 20 <u>20</u> г.	50 264	-	(-)	-	-	-	50 264	-	
Акции	5312	за 20 <u>19</u> г.	50 264	-	(-)	-	-	-	50 264	-	
	5303	за 20 <u>20</u> г.	-	-	(-)	-	-	-	-	-	
	5313	за 20 <u>19</u> г.	10	-	(10)	-	-	-	-	-	
Краткосрочные - всего	5305	за 20 <u>20</u> г.	118 251	-	1328606	(1200741)	-	-	246 116	-	
	5315	за 20 <u>19</u> г.	93 672	-	1449882	(1425303)	-	-	118 251	-	
в том числе: предоставленные займы другим организациям	5306	за 20 <u>20</u> г.	118 251	-	1328606	(1200741)	-	-	246 116	-	
	5316	за 20 <u>19</u> г.	93 672	-	1449882	(1425303)	-	-	118 251	-	
	5307	за 20 <u>20</u> г.	-	-	-	-	-	-	-	-	
других организаций	5317	за 20 <u>19</u> г.	-	-	-	-	-	-	-	-	
	5300	за 20 <u>20</u> г.	168 515	-	1 328 606	(1200741)	-	-	296 380	-	
Итого	5310	за 20 <u>19</u> г.	143 946	-	1 449 882	(1425313)	-	-	168 515	-	



3.2. Иное использование финансовых вложений

Наименование показателя	Код	На 31 декабря 20 20 г.	На 31 декабря 20 19 г.	На 31 декабря 20 18 г.
Финансовые вложения, находящиеся в залоге, - всего	5320	-	-	-
Финансовые вложения, переданные третьим лицам (кроме продажи), - всего	5325	-	-	-
Иное использование финансовых вложений	5329	-	-	-


4. Запасы

4.1. Наличие и движение запасов

Наименование показателя	Код	Период	На начало года		Изменения за период				На конец периода		
			себестоимость	величина резерва под снижение стоимости	поступления и затраты	выбыло	убытков от снижения стоимости	оборот запасов между их группами (видами)	себестоимость	величина резерва под снижение стоимости	
Запасы - всего	5400	за 20 20 г.	82 868	(10 500)	110 925	(115 330)	11 146	(1 201)	X	78 463	(555)
	5420	за 20 19 г.	87 428	(7 952)	147 428	(151 988)	3 167	(5715)	X	82 868	(10 500)
в том числе: сырье, материалы и др. ценности	5401	за 20 20 г.	79 430	(10 500)	110 710	(114 498)	11 146	(1 201)	(86)	75 556	(555)
	5421	за 20 19 г.	83 375	(7 952)	147 131	(151 114)	3 167	(5715)	38	79 430	(10 500)
товары для переработки	5402	за 20 20 г.	3 438	(-)	215	(832)	-	-	86	2 907	(-)
	5422	за 20 19 г.	4 053	(-)	297	(874)	-	-	(38)	3 438	(-)

4.2. Запасы в залоге


Наименование показателя	Код	На 31 декабря 20 20 г.	На 31 декабря 20 19 г.	На 31 декабря 20 18 г.
Запасы, не оплаченные на отчетную дату, - всего	5440	6 521	659	4 626
Запасы, находящиеся в залоге по договору, - всего	5445	-	-	-



5. Дебиторская и кредиторская задолженность

5.1. Наличие и движение дебиторской задолженности

Наименование показателя	Код	Период	На начало года		Изменения за период							На конец периода			
			учтенная по условиям договора	величина резерва по сомнительным долгам	поступление		выбыло			корректировка величины резерва (в том числе создание резерва)	перевод из долго- в кратко- срочную задолжен- ность	учтенная по условиям договора	величина резерва по сомни- тельным долгам		
					в результате хозяйственных операций (сумма долга по сделке операции)	применяющие проценты, штрафы и иные начисления	погашение	списание на финансовый результат	восста- новление резерва					использование резерва(спаса ние дебиторской задолженности за счет резерва)	
Долгосрочная дебиторская задолженность - всего	5501	за 20 20 г.	-	(-)	-	-	(-)	(-)	(-)	(-)	(-)	(-)	(-)	(-)	(-)
	5521	за 20 18 г.	-	(-)	-	-	(-)	(-)	(-)	(-)	(-)	(-)	(-)	(-)	(-)
в том числе по расчетам с разными	5502	за 20 20 г.	-	(-)	-	-	(-)	(-)	(-)	(-)	(-)	(-)	(-)	(-)	(-)
дебиторами и кредиторами	5522	за 20 19 г.	-	(-)	-	-	(-)	(-)	(-)	(-)	(-)	(-)	(-)	(-)	(-)
Краткосрочная дебиторская задолженность - всего	5510	за 20 20 г.	399 765	(36 906)	452 844	-	(393 278)	(60)	(2 323)	(4559)	-	456 948	(39 142)		
	5530	за 20 19 г.	566 204	(27 944)	398 990	-	(564 850)	(55)	(524)	(9489)	-	399 765	(36906)		
в том числе по авансам выданным	5511	за 20 20 г.	7828	(83)	7064	-	(7825)	(-)	(3)	(78)	-	7064	(158)		
	5531	за 20 19 г.	5395	(86)	7828	-	(5361)	(34)	(-)	(-)	-	7828	(83)		
по расчетам с покупателями	5512	за 20 20 г.	330233	(34611)	340805	-	(328177)	(52)	(2004)	(4352)	-	340805	(36959)		
и заказчиками	5532	за 20 19 г.	340304	(26445)	330233	-	(339793)	(8)	(503)	(8669)	-	330233	(34611)		
прочая есого:	5513	за 20 20 г.	55 520	(2 212)	102 876	-	(54 377)	(8)	(316)	(129)	-	103 695	(2 025)		
	5533	за 20 19 г.	220 505	(1 413)	54 745	-	(219 696)	(13)	(21)	(820)	-	55 520	(2 212)		
в том числе:	55131	за 20 20 г.	-	(-)	8	-	(-)	(-)	(-)	(-)	-	8	(-)		
по расчетам с работниками	55331	за 20 19 г.	12	(-)	-	-	(12)	(-)	(-)	(-)	-	-	(-)		
по оплате труда	55132	за 20 20 г.	145	(-)	132	-	(145)	(-)	(-)	(-)	-	132	(-)		
по расчетам с подрядными лицами	55332	за 20 19 г.	73	(-)	145	-	(73)	(-)	(-)	(-)	-	145	(-)		



по расчетам с персоналом	55133	за 20 20 г.	910	(-)	309	-	(91)	(-)	-	-	1128	(-)
по прочим операциям	55333	за 20 19 г.	841	(-)	135	-	(66)	(-)	-	-	910	(-)
по расчетам с разными дебиторами и кредиторами	55134	за 20 20 г.	51575	(2 212)	97547	-	(51251)	(8)	-	(129)	97547	(2 025)
	55334	за 20 19 г.	17331	(1413)	51575	-	(17297)	(13)	-	(820)	51575	(2212)
по расчетам с бюджетом	55135	за 20 20 г.	1701	(-)	4765	-	(1701)	(-)	-	-	4765	(-)
	55335	за 20 19 г.	201399	(-)	1701	-	(201399)	(-)	-	-	1701	(-)
по расчетам по страховым взносам	55136	за 20 20 г.	1189	(-)	115	-	(1189)	(-)	-	-	115	(-)
	55336	за 20 19 г.	849	(-)	1189	-	(849)	(-)	-	-	1189	(-)
выполненные этапы по незавершенным работам	55114	за 20 20 г.	6184	(-)	2 099	-	(2 899)	(-)	-	-	5 384	(-)
	5534	за 20 19 г.	-	(-)	6 184	-	(-)	(-)	-	-	6 184	(-)
Итого	5500	за 20 20 г.	399 765	(36906)	452 844	-	(393 278)	(60)	-	(4559)	456 948	(39142)
	5520	за 20 19 г.	566 204	(27944)	398 990	-	(564 850)	(55)	3	(9489)	399 765	(36906)

5.2. Просроченная дебиторская задолженность

Наименование показателя	Код	На 31 декабря 20 20 г.		На 31 декабря 20 19 г.		На 31 декабря 20 18 г.	
		учтенная по условиям договора	балансовая стоимость	учтенная по условиям договора	балансовая стоимость	учтенная по условиям договора	балансовая стоимость
Всего	5540	349894	310752	340273	303367	347112	319168
в том числе:							
покупателей и заказчиков	5541	340805	303846	330233	295622	340304	313859
по авансам выданным	5542	7064	6906	7828	7745	5395	5309
прочая	5543	2025	-	2212	-	1413	-



5.3. Наличие и движение кредиторской задолженности

Наименование показателя	Код	Период	Остаток на начало года	Изменения за период				перевод из долго- в краткосрочную задолженность	Остаток на конец периода
				поступление		выбыло			
				в результате хозяйственных операций (сумма долга по сделке, операции)	причитающиеся проценты, штрафы и иные начисления	погашение	списание на финансовый результат		
Долгосрочная кредиторская задолженность - всего	5550	за 20 20 г.	1 206 162	-	(-)	(-)	(31 552)	1 174 610	
в том числе: обязательств перед	5570	за 20 19 г.	1 237 715	-	(-)	(-)	(31 553)	1 206 162	
поставщиками и подрядчиками	5551	за 20 20 г.	1 206 162	-	(-)	(-)	(31 552)	1 174 610	
Краткосрочная кредиторская задолженность - всего	5571	за 20 19 г.	1 237 715	-	(-)	(-)	(31 553)	1 206 162	
в том числе: обязательств перед	5560	за 20 20 г.	366 314	350 996	(363 189)	(-)	31 552	384 323	
поставщиками и подрядчиками	5580	за 20 19 г.	519 168	333 572	(517 482)	(-)	31 553	366 314	
обязательства перед покупателями по	5561	за 20 20 г.	73 343	29 146	(73 247)	(-)	31 552	60 698	
суммам полученных авансов и предоплат	5581	за 20 19 г.	318 326	41 790	(318 321)	(-)	31 553	73 343	
обязательства перед поставщиками по	5562	за 20 20 г.	161 879	188 577	(160 928)	(-)	-	188 577	
обязательства перед бюджетом по	5582	за 20 19 г.	144 441	161 879	(144 022)	(-)	-	161 879	
налогам и сборам	5563	за 20 20 г.	87 948	91 869	(87 948)	(-)	-	91 869	
обязательства перед бюджетом по	5583	за 20 19 г.	12 581	87 948	(12 581)	(-)	-	87 948	
обязательства перед бюджетом по	5564	за 20 20 г.	12 202	12 369	(12 202)	(-)	-	12 369	
обязательства перед персоналом по оплате труда	5584	за 20 19 г.	16 835	12 202	(16 835)	(-)	-	12 202	
обязательства перед учредителями по	5565	за 20 20 г.	24 340	21 600	(24 340)	(-)	-	21 600	
обязательства перед учредителями по	5585	за 20 19 г.	21 569	24 340	(21 569)	(-)	-	24 340	
обязательства перед учредителями по	5566	за 20 20 г.	2 112	806	(91)	(246)	-	2 581	




	5586	за 20 19 г.	1 272	923	-	(29)	(54)	-	2 112
выплате дивидендов	5586	за 20 19 г.	1 272	923	-	(29)	(54)	-	2 112
обязательства перед прочими	5567	за 20 20 г.	4 490	6 629	-	(4 433)	(57)	-	6 629
кредиторами	5587	за 20 19 г.	4 144	4 490	-	(4 125)	(19)	-	4 490
Итого	5550	за 20 20 г.	1 572 476	350 996	-	(363 189)	(1 350)	x	1 558 933
	5570	за 20 19 г.	1 756 883	333 572	-	(517 482)	(497)	x	1 572 476

5.4. Просроченная кредиторская задолженность

Наименование показателя	Код	На 31 декабря 20 20 г.	На 31 декабря 20 19 г.	На 31 декабря 20 18 г.
Всего	5590	-	-	-

6. Затраты на производство

Наименование показателя	Код	3а 20 20 г.	3а 20 19 г.
Материальные затраты	5610	86 253	92 893
Расходы на оплату труда	5620	535 904	518 588
Страховые взносы	5630	160 658	154 944
Амортизация	5640	91 797	89 703
Прочие затраты	5650	301 917	306 874
Итого по элементам	5660	1 176 529	1 163 002
Изменение остатков (прирост [-], уменьшение [+]):			
незавершенного производства, готовой продукции и др. (прирост [-])	5670	-	-
незавершенного производства, готовой продукции и др. (уменьшение [+])	5680	-	-
Итого расходы по обычным видам деятельности	5600	1 176 529	1 163 002



7. Оценочные обязательства

Наименование показателя	Код	Остаток на начало года	Признано	Погашено	Списано как избыточная сумма	Остаток на конец периода
Оценочные обязательства - всего	5700	62923	109864	(107081)	(-)	65706
В том числе: по оплате отпусков	5701	16702	64314	(60832)	(-)	20184
вознаграждение по итогам года	5702	46221	45550	(46249)	(-)	45522

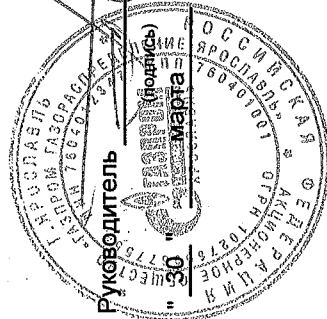
8. Обеспечения обязательств

Наименование показателя	Код	На 31 декабря 20 20__ г.	На 31 декабря 20 19__ г.	На 31 декабря 20 18__ г.
Полученные - всего	5800	-	-	-
Выданные - всего	5810	-	-	-
В том числе: залог по договору		-	-	-



9. Государственная помощь

Наименование показателя	Код	За 20 20 ____ г.	За 20 19 ____ г.
Получено бюджетных средств - всего	5900	-	-
в том числе:			
на текущие расходы	5901	-	-
на вложения во внеоборотные активы	5905	-	-
		На начало года	Получено за год
Бюджетные кредиты - всего	5910	-	(- -)
	5920	-	(- -)
		20 20 ____ г.	20 19 ____ г.
		20 19 ____ г.	
		На начало года	Возвращено за год
			На конец года



Руководитель Базин А.И. (подпись)
 (расшифровка подписи)

Главный бухгалтер Слепышева О.В. (подпись)
 (расшифровка подписи)



ПОЯСНЕНИЯ
К ГОДОВОЙ БУХГАЛТЕРСКОЙ (ФИНАНСОВОЙ) ОТЧЕТНОСТИ
ЗА 2020 год



Пояснение к
годовой бухгалтерской (финансовой) отчетности за 2020 год

Оглавление

1.1. Общая информация.....	4
Аудитор Общества:.....	5
Основные виды деятельности Общества в 2020 году:	5
Общество осуществляло свою деятельность на основании следующих лицензий и допусков: . 6	
Среднесписочная численность работающих в Обществе составила:	9
1.2. Филиалы (структурные подразделения)	9
1.3. Информация об исполнительных и контрольных органах	9
2. Раскрытие применяемых способов ведения учета	12
2.1. Основы представления бухгалтерской отчетности	12
2.2. Общие положения об организации бухгалтерского учета и подготовки бухгалтерской отчетности.....	12
2.3. Инвентаризация имущества и финансовых обязательств	12
2.5. Основные средства.....	13
2.6. Финансовые вложения.....	14
2.7. Материально-производственные запасы	14
2.8. Денежные средства и денежные эквиваленты	15
2.9. Расходы по обычным видам деятельности.....	16
2.10. Расходы будущих периодов.....	16
2.11. Дебиторская задолженность	16
2.12. Капитал	16
2.13. Учет кредитов и займов.....	16
2.14. Доходы по обычным видам деятельности.....	17
2.15. Изменения в учетной политике	17
3. Раскрытие существенных показателей форм бухгалтерской отчетности	18
3.1. Бухгалтерский баланс	18
3.1.1. Нематериальные активы.....	18
3.1.2. Основные средства.....	18
3.1.3. Доходные вложения в материальные ценности.....	18
3.1.4. Финансовые вложения.....	18
3.1.5. Прочие внеоборотные активы.....	19
3.1.6. Налог на добавленную стоимость по приобретенным ценностям.....	19
3.1.7. Запасы.....	19
3.1.8. Дебиторская задолженность	19
3.1.9. Денежные средства и денежные эквиваленты	20
3.1.10. Прочие оборотные активы	21
3.1.11. Капитал	21
3.1.13. Доходы будущих периодов.....	23
3.1.14. Оценочные обязательства	23
3.2. Отчет о финансовых результатах	23
3.2.1. Доходы от обычных видов деятельности	23
3.2.2. Расходы по обычным видам деятельности.....	24
3.2.3. Прочие доходы	26
3.2.4. Прочие расходы.....	26
3.2.5. Налог на прибыль.....	27
3.2.6. Чистая прибыль к распределению.....	27
3.2.7. Прибыль (убыток) на акцию	28



Пояснение к
годовой бухгалтерской (финансовой) отчетности за 2020 год

3.2.8 Условные обязательства и условные активы	28
4. Вступительные и сравнительные данные бухгалтерской отчетности	29
5. Прочая информация, характеризующая деятельность Общества.....	31
5.1.1. Прочие ценности, операции, отраженные на забалансовых счетах (за исключением обеспечений обязательств)	31
5.1.2. Информация о дочерних, зависимых обществах и об операциях со связанными сторонами	32
5.1.3. События после отчетной даты и информация о рисках.....	38
5.1.4. Информация по прекращаемой деятельности	42



1. Общие сведения

1.1. Общая информация

Полное наименование: Акционерное общество «Газпром газораспределение Ярославль».

Сокращенное наименование: АО «Газпром газораспределение Ярославль».

Полное наименование: Акционерное общество «Газпром газораспределение Ярославль».

Сокращенное наименование: АО «Газпром газораспределение Ярославль».

Государственная регистрация: Общество зарегистрировано Постановлением Регистрационно-лицензионной палаты мэрии г. Ярославля от 24.05.1994, регистрационный номер 834 как акционерное общество открытого типа «Ярославльоблгаз». В соответствии с Федеральным законом «Об акционерных обществах» от 26.12.1995 № 208-ФЗ решением общего собрания акционеров 24.05.1996, протокол № 3, утверждена новая редакция Устава Общества, зарегистрированного Регистрационно-лицензионной палатой мэрии г. Ярославля 12.07.1996, № 526, в котором акционерное общество открытого типа «Ярославльоблгаз» переименовано в Открытое акционерное общество «Ярославльоблгаз» (ОКПО 03310669).

Решением годового общего собрания акционеров ОАО «Ярославльоблгаз» 25.06.2010, протокол № 1 утвержден Устав Общества в новой редакции. 25.08.2010г. Устав в новой редакции зарегистрирован Межрайонной инспекцией № 5 ФНС РФ по Ярославской области. 17.12.2010 решением Совета директоров ОАО «Ярославльоблгаз» внесены изменения в Устав ОАО «Ярославльоблгаз».

Решением внеочередного общего собрания акционеров ОАО «Ярославльоблгаз» от 30.09.2013, протокол № 2, утвержден устав Общества в новой редакции, согласно которого открытое акционерное общество «Ярославльоблгаз» переименовано в Открытое акционерное общество «Газпром газораспределение Ярославль», также изменены наименования филиалов Общества. 09.10.2013 устав Общества зарегистрирован Межрайонной ИФНС России № 5 по Ярославской области за государственным регистрационным номером 2137604161176.

Решением годового общего собрания акционеров ОАО «Газпром газораспределение Ярославль» от 17.06.2014, протокол № 1, утвержден устав Общества в новой редакции. 21.07.2014 устав Общества зарегистрирован Межрайонной ИФНС России № 5 по Ярославской области за государственным регистрационным номером 2147604139175.

Решением внеочередного общего собрания акционеров ОАО «Газпром газораспределение Ярославль» от 02.11.2015, протокол № 3 утвержден устав Общества в новой редакции согласно которого ОАО «Газпром газораспределение Ярославль» переименовано в Акционерное общество «Газпром газораспределение Ярославль» (АО «Газпром газораспределение Ярославль»), также изменены наименования филиалов Общества. 18.11.2015 устав Общества зарегистрирован Межрайонной ИФНС № 7 по Ярославской области за государственным регистрационным номером 2157627408486.

Решением годового общего собрания акционеров АО «Газпром газораспределение Ярославль» от 27.06.2017, протокол № 1 утвержден устав Общества в новой редакции. 22.08.2017 устав Общества зарегистрирован Межрайонной ИФНС № 7 по Ярославской области за государственным регистрационным номером 2177627498728.

Решением годового общего собрания акционеров АО «Газпром газораспределение Ярославль» от 28.09.2020, протокол № 1 утвержден устав Общества в новой редакции. 28.10.2020 устав Общества зарегистрирован Межрайонной ИФНС № 7 по Ярославской области за государственным регистрационным номером 2207600380788.



Пояснение к
годовой бухгалтерской (финансовой) отчетности за 2020 год

Место нахождения: Российская Федерация, г. Ярославль, ул. Рыбинская, д.20.

Уставный капитал Общества на 31.12.2020 равен 69706 рублям и разделен на следующие акции:

Обыкновенные именные бездокументарные акции – 69 706 шт.

Привилегированные именные бездокументарные акции - нет.

Изменения размера Уставного капитала Общества в 2020 году не было.

Состав Акционеров Общества приведен (см. таблица 1)

Таблица 1. Акционеры Общества

№ п/п	Наименование Акционера	Доля в уставном капитале, %	Кол-во акций, шт.
1.	Акционерное общество «Газпром газораспределение»	74,9993	52 279
2.	BLIXGATE HOLDINGS LIMITED	4,6008	3 207
3.	Иные юридические лица	2,6210	1 827
4.	Муниципальные образования	1,4275	995
5.	Физические лица	16,3514	11 398

Данные в таблице 1 отражены на основании данных реестра акционеров на 31.12.2020 г.

Аудитор Общества:

Наименование: **Общество с ограниченной ответственностью «Аудит-новые технологии».**

ООО «Аудит – НТ» зарегистрировано Инспекцией Министерства Российской Федерации по налогам и сборам № 28 по Юго-Западному административному округу г. Москвы 24 марта 2003 г., свидетельство серия 77 № 007883379. Внесено в Единый государственный реестр юридических лиц за основным государственным регистрационным номером 1037728012563.

Место нахождения: **190013, г. Санкт-Петербург, ул. Можайская, д. 17, литер А, пом. 7Н .**

ИНН: **7728284872/772801001**

Тел./факс: (495) 988-95-61.

Адрес электронной почты: info@msk.audit-nt.ru

Членство в саморегулируемой организации:

ООО «Аудит – НТ» включено в Реестр аудиторов и аудиторских организаций Саморегулируемой организации аудиторов Ассоциация «Содружество» 16 июля 2012 г. за основным регистрационным номером 11206022602.

Основные виды деятельности Общества в 2020 году:

- транспортировка природного газа,
- предоставление услуг по монтажу, ремонту и техническому обслуживанию газового оборудования,



Пояснение к
годовой бухгалтерской (финансовой) отчетности за 2020 год

Общество осуществляло свою деятельность на основании следующих лицензий и допусков:

Номер: **ВХ-00-015171**

Дата выдачи: **22.12.2014 г.**

Срок действия: **бессрочно**

Орган, выдавший лицензию: **Федеральная служба по экологическому, технологическому и атомному надзору**

Виды деятельности: **эксплуатация взрывопожароопасных и химически опасных производственных объектов 1,2 и 3 классов опасности**

Номер: **076 № 00063**

Дата выдачи: **10.02.2012 г.**

Срок действия: **бессрочно**

Орган, выдавший лицензию: **Управление Федеральной службы по надзору в сфере природопользования (Росприроднадзора) по Ярославской области**

Виды деятельности: **по сбору, использованию, обезвреживанию и размещению отходов 1-4 класса опасности**

Свидетельство о допуске к определенному виду или видам работам, которые оказывают влияние на безопасность объектов капитального строительства

Номер: **ГСС-07-069-19082009**

Дата выдачи: **26.06.2014**

Срок действия: **бессрочно**

Орган, выдавший лицензию: **Саморегулируемая организация, основанная на членстве лиц, осуществляющих строительство, Некоммерческое партнерство «Газораспределительная система. Строительство»**

Виды деятельности: **о допуске к работам, которые оказывают влияние на безопасность объектов капитального строительства**

Свидетельство о допуске к работам, которые оказывают влияние на безопасность объектов капитального строительства

Номер: **ГСП-06-125**

Дата выдачи: **25.02.2015**

Срок действия: **бессрочно**

Орган, выдавший лицензию: **Саморегулируемая организация, основанная на членстве лиц, осуществляющих строительство, Некоммерческое партнерство Газораспределительная система. Проектирование»**

Виды деятельности: **о допуске к работам, которые оказывают влияние на безопасность объектов капитального строительства**

Номер: **ЛО-76-01-000794**

Дата выдачи: **19.03.2013**

Срок действия: **бессрочно**

Орган, выдавший лицензию: **Департамент здравоохранения и фармации Ярославской**



Пояснение к
годовой бухгалтерской (финансовой) отчетности за 2020 год

области

Виды деятельности: **медицинская: работы (услуги) выполняемые при осуществлении доврачебной медицинской помощи по медицинским осмотрам (предрейсовым, послерейсовым)**

Номер: **ЛО-76-01-002791**

Дата выдачи: **20.02.2020**

Срок действия: **бессрочно**

Орган, выдавший лицензию: **Департамент здравоохранения и фармации Ярославской области**

Виды деятельности: **медицинская: работы (услуги) выполняемые при осуществлении доврачебной медицинской помощи по медицинским осмотрам (предрейсовым, послерейсовым)**

Номер: **76.01.10.002..Л.000015.05.11**

Дата выдачи: **24.05.2011**

Срок действия: **бессрочно**

Орган, выдавший лицензию: **Федеральная служба по надзору в сфере защиты прав потребителей и благополучия человека**

Виды деятельности: **деятельность в области использования источников ионизирующего излучения (генерирующих)**

Свидетельство об аттестации на право ведения аварийно-спасательных работ (газоспасательные работы)

Номер: **16/2-2-365**

Дата выдачи: **07.06.2017**

Срок действия: **07.06.2020 г.**

Орган, выдавший лицензию: **Министерство энергетики РФ отраслевая комиссия**

Виды деятельности: **аварийно-спасательные работы**

Номер: **451/16**

Дата выдачи: **17.10.2016**

Срок действия: **бессрочно**

Орган, выдавший лицензию: **Департамент образования Ярославской области**

Виды деятельности: **образовательная деятельность**


Номер: **ДЭ-00-013068**

Дата выдачи: **05.10.2011**

Срок действия: **бессрочно**

Орган, выдавший лицензию: **Федеральная служба по экологическому, технологическому и атомному надзору**

Виды деятельности: **проведение экспертизы промышленной безопасности**



Свидетельство о допуске к определенному виду или видам работ

Номер: ГСС-09-069-19082009

Дата выдачи: 10.03.2016

Срок действия: бессрочно

Орган, выдавший свидетельство: Некоммерческое партнерство
«Газораспределительная система.Строительство»

Виды деятельности: допуск на выполнение строительно-монтажных работ, которые оказывают влияние на безопасность объектов капитального строительства.

Лицензия

Номер: 76-Б/00102

Дата выдачи: 31.07.2015

Срок действия: бессрочно

Орган, выдавший свидетельство: Министерство РФ по делам гражданской обороны, ЧС и ликвидации последствий стихийных бедствий

Виды деятельности: устройство, ремонт, облицовка, теплоизоляция и очистка печей, каминов, других теплогенерирующих установок и дымоходов.

Свидетельство

Номер: СРО –С-225-03062010

Дата выдачи: 28.06.2017

Срок действия: бессрочно

Орган, выдавший свидетельство: Ассоциацией «Саморегулируемая организация «Объединение строителей Ярославской области»

Виды деятельности: на право выполнения работ по договору строительного подряда, заключаемому с использованием конкурентных способов заключения договоров

Лицензия

Номер: 78/19

Дата выдачи: 24.09.2019

Срок действия: бессрочно

Орган, выдавший лицензию: Департамент образования Ярославской области

Виды деятельности: образовательная деятельность

Лицензия

Номер: АН-76-000217

Дата выдачи: 13.06.2019

Срок действия: бессрочно

Орган, выдавший свидетельство: Восточное межрегиональное управление государственного автодорожного надзора Центрального федерального округа Федеральной службы в сфере транспорта

Виды деятельности: по перевозкам пассажиров и иных лиц автобусами.



Пояснение к
годовой бухгалтерской (финансовой) отчетности за 2020 год

Среднесписочная численность работающих в Обществе составила:

- в 2018 году - 1 273 человек,
- в 2019 году - 1 327 человек,
- в 2020 году - 1 374 человек

1.2. Филиалы (структурные подразделения)

По состоянию на 31 декабря 2020 г. Общество имеет филиалы:

- Филиал акционерного общества «Газпром газораспределение Ярославль» в г. Мышкине, г. Мышкин, ул. Успенская, 44;
- Филиал акционерного общества «Газпром газораспределение Ярославль» в г. Данилове, г. Данилов, ул. Депутатская, 71-а;
- Филиал акционерного общества «Газпром газораспределение Ярославль» в г. Ростове, г. Ростов, ул. Гоголя, 69;
- Филиал акционерного общества «Газпром газораспределение Ярославль» в Ярославском районе (Центральный филиал), г. Ярославль, Суздальское шоссе, д.33
- Филиал акционерного общества «Газпром газораспределение Ярославль» в г. Ярославле, в г. Ярославль, ул. Цветочная, д.7.
- Филиал акционерного общества «Газпром газораспределение Ярославль» Ярославль Газ-Сервис г. Ярославль, Суздальское шоссе, д.33

1.3. Информация об исполнительных и контрольных органах

В соответствии с решением Совета директоров АО «Газпром газораспределение Ярославль» (Протокол № 28 от 25.10.2019г.) генеральным директором Общества на срок с 26.10.2019 по 25.10.2022 избран Яблонский Павел Олегович.


Решением Совета директоров АО «Газпром газораспределение Ярославль» (Протокол № 11 от 25.09.2020г.) полномочия генерального директора Общества Яблонского Павла Олеговича прекращены 28.09.2020г.

В соответствии с решением Совета директоров АО «Газпром газораспределение Ярославль» (Протокол № 11 от 25.09.2020г.) генеральным директором Общества на срок с 29.09.2020 по 28.09.2023 избран Базин Алексей Игоревич.

Состав Совета директоров Общества, избранный внеочередным общим собранием акционеров АО «Газпром газораспределение Ярославль» 05.12.2019, приведен в таблице (см. таблица 2).

Таблица 2 Совет директоров Общества

Фамилия, инициалы	Место работы	Занимаемая должность
Ломакин Андрей Михайлович	ООО «Газпром межрегионгаз»	Заместитель Генерального директора по эксплуатации и развитию газораспределительных систем



Пояснение к
годовой бухгалтерской (финансовой) отчетности за 2020 год


Власенко Вероника Владимировна	ООО «Газпром межрегионгаз»	Начальник Управления бюджетирования
Бодров Михаил Васильевич	ООО «Газпром межрегионгаз»	Начальник отдела по работе с дочерними и зависимыми обществами Управления по корпоративной защите
Селезнев Дмитрий Геннадьевич	ООО «Газпром межрегионгаз»	Заместитель начальника Управления по имуществу и корпоративным отношениям
Дмитриев Евгений Анатольевич	ООО «Газпром межрегионгаз»	Начальник Управления ценообразования
Елецкий Алексей Сергеевич	ООО «Газпром межрегионгаз»	Начальник группы по работе с ДЗО Приволжского и Центрального ФО отдела по корпоративному взаимодействию Управления по имуществу и корпоративным отношениям
Самсонова Екатерина Евгеньевна	ООО «Газпром межрегионгаз»	Главный специалист отдела по корпоративному взаимодействию Управления по имуществу и корпоративным отношениям

Председатель Совета директоров: Ломакин Андрей Михайлович

Состав Совета директоров Общества, избранный годовым общим собранием акционеров АО «Газпром газораспределение Ярославль» 28.09.2020, приведен в таблице (см. таблица 3).

Таблица 3 Совет директоров Общества

Фамилия, инициалы	Место работы	Занимаемая должность
Ломакин Андрей Михайлович	ООО «Газпром межрегионгаз»	Заместитель Генерального директора по эксплуатации и развитию газораспределительных систем
Друженьков Алексей Юрьевич	ООО «Газпром межрегионгаз»	Заместитель начальника юридического управления
Радченко Антон Александрович	ООО «Газпром межрегионгаз»	Начальник Управления газификации.
Савина Юлия Александровна	ООО «Газпром межрегионгаз»	Главный специалист группы по работе с ДЗО Приволжского и Центрального ФО Отдела по «корпоративному взаимодействию»



Пояснение к
годовой бухгалтерской (финансовой) отчетности за 2020 год

		взаимодействию Управления по имуществу и корпоративным отношениям.
Сидоров Игорь Андреевич	ООО «Газпром межрегионгаз»	Руководитель группы по работе с ДЗО Южного федерального округа и Северо-Кавказского федерального округа отдела по корпоративному взаимодействию Управления по имуществу и корпоративным отношениям.
Смирнова Ирина Викторовна	ООО «Газпром межрегионгаз»	Начальник отдела бюджетирования ГРО Управления бюджетирования
Филинов Алексей Викторович	ООО «Газпром межрегионгаз»	Начальник Управления инновационной деятельности и стандартизации.

Председатель Совета директоров: Ломакин Андрей Михайлович

Состав ревизионной комиссии Общества, избранной годовым общим собранием акционеров 28.09.2020г., приведен в таблице (см. таблица 4).

Таблица 4 Ревизионная комиссия Общества

Фамилия, инициалы	Место работы	Занимаемая должность
Афанасьева Александра Юрьевна	ООО «Газпром межрегионгаз»	Главный аудитор отдела контроля за финансово-хозяйственной деятельностью Общества и объектов вложений Управления внутреннего аудита
Востриков Сергей Анатольевич	ООО «Газпром межрегионгаз»	Начальник отдела бюджетирования ГРО СКФО и прочих Обществ Управления бюджетирования
Шалимова Надежда Витальевна	АО «Газпром газораспределение Ярославль»	Начальник группы внутреннего контроля и аудита

Председатель ревизионной комиссии: Афанасьева Александра Юрьевна.



2. Раскрытие применяемых способов ведения учета

2.1. Основы представления бухгалтерской отчетности

Бухгалтерская отчетность Общества сформирована исходя из действующих в Российской Федерации правил бухгалтерского учета и отчетности, в частности Федерального закона «О бухгалтерском учете» от 6 декабря 2011 г. № 402-ФЗ и Положения по ведению бухгалтерского учета и бухгалтерской отчетности в Российской Федерации утвержденного приказом Министерства финансов РФ от 29 июля 1998 г. № 34н, а также иных действующих нормативных актов, входящих в систему регулирования бухгалтерского учета и отчетности организаций в Российской Федерации.

2.2. Общие положения об организации бухгалтерского учета и подготовки бухгалтерской отчетности

Бухгалтерский учет в Обществе ведется автоматизировано с помощью программного комплекса 1С: Предприятие 8.

Общество отражает в бухгалтерской отчетности (кроме корпоративной) отдельные ее показатели, раскрывающие данные основных показателей отчетности, если первые являются существенными для принятия экономических решений заинтересованными пользователями.

К существенным относятся показатели, которые:

- по характеру или конкретным обстоятельствам их возникновения могут повлиять на принятие экономического решения;
- составляют пять и более процентов от общей суммы соответствующего показателя отчетности, данные которого раскрываются.

В случае не раскрытия в бухгалтерском балансе и отчете о финансовых результатах показателей, отражаемых в составе прочих показателей, они подлежат раскрытию в пояснении к годовой бухгалтерской (финансовой) отчетности, если при их отражении в составе прочих данные показатели превышают 10 процентов от итоговой суммы раскрываемого показателя.

Бухгалтерская отчетность Общества включает показатели деятельности всех филиалов (включая выделенные на отдельные балансы).

2.3. Инвентаризация имущества и финансовых обязательств

Инвентаризация в Обществе проводится:

- материально-производственных запасов – ежегодно по состоянию на 1 октября;
- денежных средств и ценных бумаг в кассе – ежемесячно по состоянию на 1 число каждого месяца;
- основных средств – один раз в три года по состоянию на 1 ноября;
- иного имущества, расчетов и обязательств – ежегодно по состоянию на 31 декабря.

2.4. Нематериальные активы

Учет нематериальных активов осуществляется в соответствии с требованиями Положения по бухгалтерскому учету «Учет нематериальных активов» ПБУ 14/2007, утвержденного приказом Минфина РФ от 27 декабря 2007 г. № 153н. В составе нематериальных активов отражаются объекты интеллектуальной собственности (исключительных прав на результаты интеллектуальной деятельности).



Пояснение к
годовой бухгалтерской (финансовой) отчетности за 2020 год

Нематериальные активы отражаются в бухгалтерском балансе по фактическим затратам на приобретение, изготовление и затратам по их доведению до состояния, в котором они пригодны к использованию в запланированных целях, за минусом начисленной амортизации.

Нематериальные активы амортизируются линейным методом в течение срока их полезного использования. Нематериальные активы не переоцениваются.

2.5. Основные средства

Информация о принятых Обществом сроках полезного использования объектов основных средств приведена в таблице (см. Таблица 5).

Таблица 5 Информация о принятых Обществом сроках полезного использования объектов основных средств

Номер группы	Сроки полезного использования (число лет) объектов, принятых на баланс до 01.01.2002 г.	Сроки полезного использования (число лет) объектов, принятых на баланс после 01.01.2002 г.
Здания	от 16 до 31 года	от 16 до 31 года
Машины и оборудование	от 2 до 10 лет	от 2 до 8 лет
Транспортные средства	от 3 до 8 лет	от 3 до 5 лет
Сооружения и передаточные устройства	от 16 до 31 года	от 10 до 40 лет
Прочие	от 2 до 22 лет	от 2 до 22 лет

Учет основных средств осуществляется в соответствии с требованиями Положения по бухгалтерскому учету "Учет основных средств" ПБУ 6/01, утвержденного приказом Минфина РФ от 30 марта 2001 г. № 26н.

В составе основных средств отражено имущество, используемое в течение длительного времени (более 12 месяцев) в производстве продукции, при выполнении работ, оказании услуг или для управленческих нужд Общества и приносящие ему экономическую выгоду.

Первоначальная стоимость основных средств, приобретенных Обществом, формируется по фактическим затратам и включает в себя расходы на строительство и приобретение основных средств.

Затраты, связанные с достройкой и дооборудованием увеличивают первоначальную стоимость основных средств. Затраты, связанные с модернизацией и реконструкцией основных средств увеличивают первоначальную стоимость основных средств.

Переоценка основных средств не проводится.

Амортизация начисляется с 1-го числа месяца, следующего за месяцем ввода в эксплуатацию конкретных объектов основных средств. Амортизация начисляется линейным способом. По земельным участкам и объектам природопользования, по



Пояснение к
годовой бухгалтерской (финансовой) отчетности за 2020 год

объектам, переведенным на консервацию на срок более трех месяцев, и по жилищному фонду амортизация не начисляется. Годовая сумма амортизационных отчислений определяется исходя из первоначальной или восстановительной стоимости объекта основных средств и нормы амортизации, исчисленной из установленного срока полезного использования.

Срок полезного использования объектов основных средств определяется Обществом при принятии к бухгалтерскому учету по их видам согласно Классификации основных средств, утвержденной ПАО «Газпром» с учетом рекомендаций технических служб.

Активы, в отношении которых выполняются условия, предусмотренные в пункте 4 ПБУ 6/01, и стоимостью в пределах 40 000 рублей за единицу, отражаются в бухгалтерском учете и бухгалтерской отчетности в составе материально-производственных запасов. В целях обеспечения сохранности этих объектов в эксплуатации в организации организован надлежащий контроль за их движением. Объекты основных средств, которые выбыли или были ликвидированы, списываются с бухгалтерского баланса вместе с соответствующей накопленной амортизацией. Прибыли или убытки от выбытия или ликвидации включаются в отчет о финансовых результатах.

Затраты по обслуживанию и текущему ремонту признаются расходами того периода, когда они произведены. Политика Общества состоит в том, чтобы производить такой уровень ремонта и обслуживания, который необходим для обеспечения эксплуатации основных средств в пределах установленного срока их полезного использования.

2.6. Финансовые вложения

Учет финансовых вложений осуществляется в соответствии с требованиями Положения по бухгалтерскому учету «Учет финансовых вложений» ПБУ 19/02, утвержденного приказом Минфина РФ от 10 декабря 2002 г. № 126н.

Оценка финансовых вложений, по которым не определяется текущая рыночная стоимость, при реализации и ином выбытии определяется способом списания по первоначальной стоимости каждой единицы.


Общество создает ежегодно резерв под обесценение финансовых вложений, по которым текущая рыночная стоимость не определяется, на величину разницы между их учетной стоимостью и расчетной стоимостью, если последняя ниже их первоначальной стоимости.

Расчетная стоимость указанных вложений определяется инвентаризационной комиссией в процессе проведения ежегодной инвентаризации активов, имущества и обязательств Общества.

2.7. Материально-производственные запасы

Учет материально-производственных запасов осуществляется в соответствии с требованиями Положения по бухгалтерскому учету «Учет материально-производственных запасов» ПБУ 5/01, утвержденного приказом Минфина РФ от 9 июня 2001 г. № 44н.

Материально-производственные запасы, используемые при оказании услуг, выполнении работ, товары, готовая продукция отражены в бухгалтерском балансе по фактической себестоимости.



Материалы и товары учитываются по фактической себестоимости их приобретения (заготовления) без применения учетных цен.

Сумма транспортно-заготовительных и иных аналогичных расходов, которые могут быть отнесены на стоимость приобретаемых сырья, материалов и товаров прямым путем в момент их принятия к учету, на основании информации, содержащейся в первичных документах, относится непосредственно на счета учета соответствующих материально-производственных запасов (счет 10 «Материалы» и счет 41 «Товары»).

Общехозяйственные и управленческие расходы не включаются в стоимость приобретаемых товарно-материальных запасов, за исключением случаев, когда они непосредственно связаны с приобретением товарно-материальных запасов.

Оценка материально-производственных запасов при их списании по направлениям расходования осуществляется по средней скользящей себестоимости. При этом в расчет средней оценки включаются количество и стоимость материалов на начало месяца и все поступления до момента отпуска. Стоимость ТЗР, осуществляемых сторонней организацией, присоединяется к стоимости запасов. Стоимость доставки запасов собственными силами организации (включая командировочные расходы) относится на текущую деятельность организации и списывается в затраты текущего месяца.

Счет 15 "Заготовление и приобретение материальных ценностей" не применяется.

Счет 16 "Отклонение в стоимости материальных ценностей" не применяется.

Общество образует в установленном порядке резерв под снижение стоимости материально-производственных запасов по решению инвентаризационной комиссии.

2.8. Денежные средства и денежные эквиваленты

К денежным эквивалентам Общество относит:

- открытые в кредитных организациях депозиты до востребования;
- открытые в кредитных организациях депозиты со сроком погашения три месяца с даты их открытия или менее, депозиты, размещенные без открытия депозитных счетов;
- облигации, по которым можно определить в установленном порядке текущую рыночную стоимость, приобретенные незадолго до их погашения и имеющие установленную дату погашения (три месяца с даты их приобретения и менее);
- высоколиквидные векселя организаций, ценные бумаги которых отвечают критериям ликвидности, установленным ФСФР РФ, приобретенные незадолго до их погашения и имеющие установленную дату погашения (три месяца с даты их приобретения и менее) (например, ПАО «Газпром», ПАО «Сбербанк России»).

Сумма косвенных налогов, поступившая в составе платежей от покупателей и заказчиков, учитывается отдельно и подлежит уменьшению на сумму НДС, фактически уплаченную в бюджет в отчетном периоде. Также в составе этих денежных потоков учитывается сумма НДС, оплаченная поставщикам и подрядчикам, за вычетом налога, фактически возмещенного из бюджета в отчетном периоде.



2.9. Расходы по обычным видам деятельности

В Обществе бухгалтерский учет расходов по выпуску продукции, выполнению работ и оказанию услуг ведется по видам деятельности, технологическим процессам и видам производств в разрезе мест возникновения затрат и статей затрат.

В бухгалтерском учете расходы, связанные с производством и продажей продукции, выполнением работ и оказанием услуг, формируются по видам деятельности в размере фактических затрат на производство продукции работ, услуг без учета общехозяйственных расходов.

Затраты на услуги транспорта по доставке материалов до места их использования, а также другие расходы, связанные с приобретением материалов, если они не включены в цену материалов, учитываются Обществом на счете 44 «Расходы на продажу» и списываются в себестоимость по среднему проценту ((сумма прямых расходов, приходящаяся на остаток товара на складе на начало месяца + сумма транспортных расходов текущего месяца)/(остаток товаров на складе на конец месяца + сумма товаров, реализованных в текущем месяце)).

В остальной части коммерческие расходы списываются в дебет счета 90 «Продажи».

2.10. Расходы будущих периодов

Общество ведет учет расходов будущих периодов по их видам.

Списание данных расходов осуществляется равномерно в течение срока, предусмотренного договором, либо срока, устанавливаемого самостоятельно в специальных расчетах, формируемых в момент возникновения таких расходов.

Расходы будущих периодов делятся на долгосрочные (срок списания более года) и краткосрочные (срок списания год и менее).

2.11. Дебиторская задолженность

Общество ведет учет расчетов в разрезе: основания возникновения задолженности, контрагентов, видов задолженности, сроков погашения.

Общество отражает в бухгалтерской отчетности дебиторскую задолженность за минусом резерва по сомнительным долгам. Резерв создается ежегодно на основании данных инвентаризации расчетов по индивидуальной задолженности, признанной сомнительной в соответствии с Методикой создания резервов по сомнительным долгам для целей бухгалтерского учета.

2.12. Капитал

Общество АО «Газпром газораспределение Ярославль» создает резервный капитал (фонд) путем обязательных ежегодных отчислений, пока размер резервного фонда не составит 5 процентов от размера уставного капитала Общества, согласно пункту 10.1 Устава АО «Газпром газораспределение Ярославль». Резервный капитал составляет 3 тыс. руб.

2.13. Учет кредитов и займов

Проценты или дисконт по выданным заемным обязательствам (облигациям и векселям) учитываются по мере их начисления в составе прочих расходов, в течение предусмотренного векселем срока выплаты (в течение срока действия договора займа).



Дополнительные затраты, связанные с получением займов, включаются в состав прочих расходов по мере их осуществления.

2.14. Доходы по обычным видам деятельности

Учет дохода (выручки) от продажи товаров, продукции (работ, услуг) ведется по видам деятельности.

Общество применяет в бухгалтерском учете метод определения дохода (выручки) от продажи товаров, продукции (работ, услуг) в соответствии с допущением временной определенности фактов хозяйственной деятельности (принцип начисления), т.е. «по отгрузке» - на дату отгрузки товаров, продукции (выполнения работ, оказания услуг), при условии перехода права собственности на них к покупателю и выполнении других условий, установленных Положением по бухгалтерскому учету доходов организации.

Выручка от выполнения работ с длительным циклом (за исключением договоров строительного подряда) определяется по завершении выполнения работ в целом.

В Обществе доходы от предоставления за плату во временное пользование (временное владение и пользование) газопроводов и сооружений к ним (ГРП, ШГРП, ШП, СКЗ) по договору аренды, отражаются в составе доходов от обычных видов деятельности.

2.15. Изменения в учетной политике

В связи с изменением законодательства в учетную политику Общества на 2020 год внесены следующие изменения.

В связи с изменением Положения по бухгалтерскому учету «Учет расчетов по налогу на прибыль» (ПБУ 18/2002), утвержденного приказом Минфина России от 19.11.2002 №114н, в учетной политике Общества на 2020 год установлено, что величина текущего налога на прибыль определяется с использованием данных, сформированных в бухгалтерском учете.



3. Раскрытие существенных показателей форм бухгалтерской отчетности

3.1. Бухгалтерский баланс

3.1.1. Нематериальные активы

Наличие и движение нематериальных активов с указанием сумм начисленной амортизации приведено в таблице 1.1. «Пояснений к Бухгалтерскому балансу и Отчету о финансовых результатах» (далее – Пояснения П-1).

Информация о нематериальных активах, созданных самой организацией раскрыта в таблице 1.2 Пояснений П-1.

3.1.2. Основные средства

Наличие и движение основных средств с указанием сумм начисленной амортизации приведено в таблице 2.1. Пояснений П-1.

Информация о незавершенных капитальных вложениях, о предоплате строительных работ раскрыта в таблице 2.2 Пояснений П-1.

Изменение стоимости основных средств в результате достройки, дооборудования, реконструкции и частичной ликвидации представлено в таблице 2.3 Пояснений П-1. Иное использование основных средств (например, передача в аренду, перевод на консервацию) раскрыто в таблице 2.4 Пояснений П-1 (основные средства, переданные в аренду, отражены по первоначальной стоимости, амортизация по ним 4 295 тыс. руб.).

Объекты основных средств, стоимость которых не погашается, приведены в таблице (см. Таблица 6). Квартиры приобретены до 01.01.2014г.

Таблица 6. Объекты основных средств, стоимость которых не погашается
тыс. руб.

№ п/п	Наименование показателя	Код	Стоимость		
			на 31 декабря 2020 г.	на 31 декабря 2019 г.	на 31 декабря 2018 г.
1	Квартиры-2 шт.	115012	2421	2421	2421
2	Земельные участки	115011	2432	2432	2432
	Итого:		4853	4853	4853

По состоянию на 31.12.2020г. на балансе общества числятся объекты недвижимости, право собственности на которые не зарегистрировано с первоначальной стоимостью 481 117 тыс. руб., остаточной стоимостью 458 976 тыс. руб.

3.1.3. Доходные вложения в материальные ценности

Доходные вложения в материальные ценности в Обществе отсутствуют.

3.1.4. Финансовые вложения

Информация о наличии финансовых вложений на отчетную дату отчетного периода, на конец предыдущего года, на конец года, предшествующего предыдущему, в части



Пояснение к
годовой бухгалтерской (финансовой) отчетности за 2020 год

долгосрочных финансовых вложений представлена по строке 1170 «Финансовые вложения» Бухгалтерского баланса, в части краткосрочных финансовых вложений представлена по строке 1240 «Финансовые вложения» Бухгалтерского баланса, за исключением денежных эквивалентов.

Наличие и движение финансовых вложений приведено в таблице 3.1. Пояснений П-1.

В соответствии с договором займа, заключенного с ООО «Газпром межрегионгаз», денежные средства в сумме 246 116 тыс. руб. отражены по строке 1240 бухгалтерского баланса.

3.1.5. Прочие внеоборотные активы

В составе прочих внеоборотных активов отражены активы, приведенные в таблице (см. Таблица 7).

Таблица 7. Прочие внеоборотные активы
тыс. руб.

№ п/п	Наименование показателя	Код	На 31 декабря 2020 г.	На 31 декабря 2019 г.	На 31 декабря 2018 г.
1	Прочие внеоборотные активы	1190	984	1711	353
2	Права пользования результатами интеллектуальной деятельности	119011	984	1 711	353
	ИТОГО		984	1 711	353

3.1.6. Налог на добавленную стоимость по приобретенным ценностям

Суммы налога на добавленную стоимость по приобретенным ценностям, а также работам и услугам приведены в таблице (см. Таблица 8).

Таблица 8. Налог на добавленную стоимость
тыс. руб.

№ п/п	Наименование показателя	Код	На 31 декабря 2020 г.	На 31 декабря 2019 г.	На 31 декабря 2018 г.
1	Налог на добавленную стоимость по приобретенным материально-производственным запасам		-	1	-
2	Налог на добавленную стоимость по работам, услугам, строительству		-	-	-
	ИТОГО	1220	-	1	-

3.1.7. Запасы

Наличие и движение запасов с указанием сумм резервов под снижение стоимости приведено в таблице 4.1. Пояснений П-1.

3.1.8. Дебиторская задолженность

Наличие и движение дебиторской задолженности (с учетом резервов сомнительных долгов) приведено в таблице 5.1. Пояснений П-1. В табличной форме № 51 «Наличие и



Пояснение к
годовой бухгалтерской (финансовой) отчетности за 2020 год

движение дебиторской задолженности, представляемой в табличной форме пояснений к бухгалтерскому балансу и Отчете о финансовых результатах, данные раскрываются за исключением дебиторской задолженности, погашенной в одном отчетном периоде.

Информация о просроченной дебиторской задолженности раскрыта в таблице 5.2 Пояснений П-1.

Крупнейшие дебиторы (по сумме задолженности более 4 400 тыс. руб.) Обществу представлены в таблице (см. Таблица 9).

Таблица 9. Крупнейшие дебиторы
тыс.руб.

№ п/п	Наименование дебитора	Сумма задолженности			
		на 31 декабря 2020г.	Резерв по сомнительным долгам	на 31 декабря 2019г.	Резерв по сомнительным долгам
1	АО «ЯЗДА»	4 384	-	4 417	-
2	ООО«Газпром межрегионгаз Ярославль»	175 578	(1 631)	147 687	(2 364)
3	ООО «Северный экспертный центр»	2 427	-	4 612	-
4	ООО «ГЭС Тамбов»	17 912	-	18 854	-
5	Население за услуги	78 388	(5953)	92 725	-
6	Управдом Дзержинского района	7 701	-	-	-
	Итого:	286 390	(7 584)	268 295	(2 364)

Долгосрочной дебиторской задолженности у Общества нет.


3.1.9. Денежные средства и денежные эквиваленты

Информация о наличии денежных средств и денежных эквивалентов на отчетную дату отчетного периода, на конец предыдущего года, на конец года, предшествующего предыдущему в части долгосрочных финансовых вложений представлена по строке 1250 с детализацией по строкам 12501- 12511 Бухгалтерского баланса.

Состав денежных средств и денежных эквивалентов раскрыт в приведенной таблице (см. Таблица 10).

Таблица 10. Денежные средства и денежные эквиваленты
тыс. руб.

№ п/п	Наименование показателя	Код	На 31 декабря 2019 г.	На 31 декабря 2019 г.	На 31 декабря 2018 г.
1	На расчетных счетах	12502	30	130	2253
2	Касса	12501	200	282	321
3	Переводы в пути	12503	26	75	4
	Итого:	1250	256	487	2578



Пояснение к
годовой бухгалтерской (финансовой) отчетности за 2020 год

В составе прочих поступлений и выплат от текущих, инвестиционных и финансовых операций Отчета о движении денежных средств, отражены потоки, приведенные в таблице (см. таблица 11).

**Таблица 11. Расшифровка прочих денежных потоков
Отчета о движении денежных средств**
тыс. руб.

№ п/п	Наименование показателя	Код	за 2020 г.	за 2019 г.
1	Поступления, в том числе по дочерним обществам	41111	2 130	2 800
	АО «Яргазсервис»		2 130	2 800
2	Денежные потоки от текущих операций прочие, в т.ч.	4119	11468	16 202
	Возврат из бюджета и фондов		366	1 335
	Возврат от поставщиков		1648	7 916
	Поступления по претензиям		6003	5 186
	Возврат средств, перечисленных в обеспечение контрактов		120	37
	Поступления по агентским договорам		345	30
	Прочие		2986	1 698
3	Платежи в том числе основному обществу	41121	(63 125)	(59 567)
	АО «Газпром газораспределение»		(63 125)	(59 567)
	Платежи в том числе дочернему обществу	41122	(57 714)	(66 864)
	АО «Яргазсервис»		(57 714)	(66 864)
4	Платежи всего, в том числе прочие	4129	(238 065)	(93 371)
	Госпошлины уплаченные		(5 121)	(5 532)
	Расчету с подотчетными лицами		(4 118)	(4 927)
	Платежи по агентским договорам		(39 620)	(1 629)
	Платежи по договорам комиссии		(60046)	(54 761)
	Выдача денежного займа		(127 866)	(24 758)
	Прочие расходы		(1 294)	(1 764)

Денежные потоки по договору займа отражены свернуто.

3.1.10. Прочие оборотные активы

В составе прочих оборотных активов отражены активы, приведенные в таблице (см. Таблица 12).

Таблица 12. Прочие оборотные активы
тыс. руб.

№ п/п	Наименование показателя	Код	На 31 декабря 2020 г.	На 31 декабря 2019 г.	На 31 декабря 2018 г.
1	Платежи за приобретение права пользования программным обеспечением	12602	3 443	2 822	1 043
2	Денежные документы	12601	549	130	179
3	Недостачи и потери	12603	40	166	81
4	Итого:	1260	4 032	3 118	1 303



Пояснение к
годовой бухгалтерской (финансовой) отчетности за 2020 год

3.1.11. Капитал

Информация об акциях, выпущенных Обществом, представлена в таблице (см. Таблицу13).

Таблица 13. Акции, выпущенные Обществом
тыс. руб.

№ п/п	Наименование показателя	На 31 декабря 2020 г.		На 31 декабря 2019 г.		На 31 декабря 2018 г.	
		Кол-во, шт.	Сумма,	Кол-во, шт.	Сумма,	Кол-во, шт.	Сумма,
1	Выпущенные акции	69706	70	69706	70	69706	70
2	Выпущенные и полностью оплаченные акции	69706	70	69706	70	69706	70

Уставный капитал оплачен полностью.

3.1.12. Кредиторская задолженность

Сведения о долгосрочной кредиторской задолженности представлены по строке 14503 «Долгосрочные обязательства» Бухгалтерского баланса (с учетом строк детализации).

Сведения о краткосрочной кредиторской задолженности представлены по строке 1520 «Кредиторская задолженность» Бухгалтерского баланса (с учетом строк детализации). Авансы полученные отражены в отчетности за вычетом НДС. В табличной форме 5.3 Наличие и движение кредиторской задолженности, представляемой в табличной форме пояснений к бухгалтерскому балансу и Отчете о финансовых результатах, данные раскрываются за исключением кредиторской задолженности, погашенной в одном отчетном периоде.


Наличие, состав и движение кредиторской задолженности приведено в таблице 5.3 Пояснений П-1.

Сведения о просроченной кредиторской задолженности представлены в таблице 5.4 Пояснений П-1.

Крупнейшие кредиторы Общества (по сумме задолженности более 5 000 тыс. руб.) представлены в таблице (см. таблица 14).

Таблица 14. Крупнейшие кредиторы
тыс.руб.

№ п/п	Наименование кредитора	Сумма задолженности	
		на 31 декабря 2020 г.	на 31 декабря 2019 г.
1.	Долгосрочная кредиторская задолженность	1 174 610	1 206 162
1.2.	АО «Газпром газораспределение»	901 097	



Пояснение к
годовой бухгалтерской (финансовой) отчетности за 2020 год

1.3.	ООО «Газпром Межрегионгаз»	273 513	281 075
2.	Краткосрочная кредиторская задолженность	37 538	47 259
2.1.	АО «Газпром газораспределение»	31 647	35 716
2.2.	АО «Яргазсервис»	5 891	5 951
2.3.	ООО «ПРОМБЕЗОПАСНОСТЬ Оренбург»	-	5 592

Состав прочей кредиторской задолженности приведен в таблице (см. Таблица 15).

Таблица 15 . Прочая кредиторская задолженность
тыс. руб.

№ п/п	Наименование показателя	Код	На 31 декабря 2019 г.	На 31 декабря 2019 г.	На 31 декабря 2018 г.
1	Прочая, в т.ч.	15207	6 629	4 490	4144
2	расчеты с персоналом по прочим операциям		18	117	64
3	расчеты с разными дебиторами и кредиторами		6611	4373	4080

3.1.13. Доходы будущих периодов

В составе доходов будущих периодов отражены пассивы, приведенные в таблице (см.

Таблица 16).


Таблица 16. Доходы будущих периодов

тыс. руб.

№ п/п	Наименование показателя	Код	На 31 декабря 2020 г.	На 31 декабря 2019 г.	На 31 декабря 2018 г.
1	Безвозмездные поступления сооружений и передаточных устройств	15301	9 822	10 477	11 132
	Итого:	1530	9 822	10 477	11 132

3.1.14. Оценочные обязательства

Наличие (величина, по которой оценочное обязательство отражено в бухгалтерском балансе организации, на начало и конец отчетного периода), состав и движение (в том числе начисление, использовании, восстановление (списанная в отчетном периоде сумма оценочного обязательства в связи с ее избыточностью или прекращением выполнения условий признания оценочного обязательства)) оценочных обязательств приведено в таблице 7 Пояснений П-1.



Пояснение к
годовой бухгалтерской (финансовой) отчетности за 2020 год

3.2. Отчет о финансовых результатах

3.2.1. Доходы от обычных видов деятельности

Сведения о доходах от обычных видов деятельности представлены по строке 2110 «Выручка» Отчета о финансовых результатах по видам деятельности.

В таблице представлена расшифровка выручки от прочих видов деятельности (см. Таблица 17).

Таблица 17. Выручка от продаж. Прочие виды деятельности
тыс. руб.

№ п/п	Наименование показателя	за 2020 г.	за 2019 г.
1	Проектно-изыскательские работы	5 246	11 182
2	СМР для физических и юридических лиц	37 526	34 573
3	Обслуживание и ремонт сетей и ВДГО	262 685	255 133
4	Техническое обслуживание сетей	33 937	34 361
5	Оптовая торговля	2 022	1 573
	Розничная торговля	4 143	4 456
6	Прочие	37 015	42 078
	ВСЕГО	382 574	383 356

Расчетов по договорам, предусматривающим исполнение обязательств (оплату) не денежными средствами у Общества за 2020 г. произведено на сумму 1 906 тыс. руб., за 2019 год- 4 538 тыс. руб.

3.2.2. Расходы по обычным видам деятельности

Состав расходов по обычным видам деятельности по экономическим элементам приведен в таблице № 6 Пояснений

Кроме того, в составе расходов по обычным видам деятельности присутствуют расходы по формированию оценочных обязательств по оплате отпусков и вознаграждение по итогам года:

- в составе себестоимости продаж за 2020 г.-84 075 тыс. руб., за 2019 г. -70 252 тыс. руб.
- в составе коммерческих расходов за 2020 г. - 356 тыс. руб., за 2019 г. -277 тыс. руб.
- в составе управленческих расходов за 2020 г.- 22 913 тыс. руб., за 2019 г. -23 415 тыс. руб.

Расшифровка себестоимости продаж в разрезе прочих видов деятельности приведена в таблице (см. Таблица 18).

Таблица 18. Расшифровка себестоимости продаж в разрезе прочих видов



Пояснение к
годовой бухгалтерской (финансовой) отчетности за 2020 год

№ п/п	Наименование показателя	за 2020 г.	за 2019 г.
1	Проектно-изыскательские работы	5 205	8 025
2	СМР для физических и юридических лиц	36 730	33 340
3	Обслуживание и ремонт сетей и ВДГО	196 106	193 334
4	Техническое обслуживание сетей	17 817	22 995
5	Оптовая торговля	266	28
6	Розничная торговля	499	726
7	Прочие	9 752	6865
	ВСЕГО	266 375	265 313

Расшифровка коммерческих расходов по статьям затрат приведена в таблице (см. Таблица 19).


Таблица 19. Расшифровка коммерческих расходов по статьям затрат
тыс. руб.

№ п/п	Наименование показателя	за 2020 г.	за 2019 г.
1	Заработная плата	1 795	1 750
2	Налоги от ФОТ	553	528
3	Амортизационные отчисления	32	37
4	Материальные расходы	10	124
5	Прочие	146	43
	Итого:	2 536	2 482

Расшифровка управленческих расходов приведена в таблице (см. Таблица 20).

Таблица 20. Расшифровка управленческих расходов
тыс. руб.

№ п/п	Наименование показателя	за 2020 г.	за 2019 г.
1	Заработная плата	109 526	111 310
2	Налоги от ФОТ	32 311	32 635
3	Аренда зданий и помещений	17 484	17 484



Пояснение к
годовой бухгалтерской (финансовой) отчетности за 2020 год

4	Амортизационные отчисления	7 237	6 981
5	Прочие	47 998	53 051
	Итого:	214 556	221 461

3.2.3. Прочие доходы

Расшифровка прочих доходов с учетом процентов к получению приведена в таблице (см. Таблица 21).

Таблица 21. Прочие доходы
тыс. руб.

№ п/п	Наименование показателя	за 2020 г.	за 2019 г.
	Проценты к получению	10 368	5 041
1	Полученные проценты	2	35
2	Проценты по займу	10 344	4 976
3	Проценты по ФЗ за рассрочку при установке счетчика	22	30
	Прочие доходы	40 439	37 662
1	Доходы от оприходования металлолома	51	128
2	Компенсация расходов по постановлению №1314	2 535	1 228
3	Доходы от реализации основных средств	600	400
4	Суммы восстановленных резервов (по сомнительным долгам, под обеспечение ТМЦ, под резервы предстоящих расходов)	30 764	22 683
5	Прибыль прошлых лет, выявленная в отчетном году	1 811	5 401
6	Списание просроченной кредиторской задолженности	1 350	497
7	Возмещение ущерба и вреда	355	524
8	Доходы от реализации ТМЦ, металлолома, иного имущества	68	244
9	Излишки при инвентаризации	184	22
10	Амортизация и остаточная стоимость о/с, полученных безвозмездно	655	655
11	Прочие	2 066	5 880

3.2.4. Прочие расходы

Расшифровка прочих расходов приведена в таблице (см. Таблица 22).

Таблица 22. Прочие расходы
тыс. руб.

Наименование	за 2020 г.	за 2019 г.
Расходы по реализации ТМЦ, металлолома, иного имущества		251
Списание незавершенного строительства	2680	
Штрафы	2900	871



Пояснение к
годовой бухгалтерской (финансовой) отчетности за 2020 год

Наименование	за 2020 г.	за 2019 г.
Расходы по списанию основных средств	-	29
Убытки прошлых лет	5165	770
Госпошлины и инвентаризация газопроводов	771	1521
Услуги банка	4873	4639
Расходы и выплаты социального характера	13814	9362
Резерв по сомнительным долгам	23958	28962
Резерв под снижение стоимости МПЗ	1201	5715
Налоги от ФОТ	1870	1539
Прочие	6460	3870
Итого:	63 763	57 529

3.2.5. Налог на прибыль

В соответствии с Положением по бухгалтерскому учету «Учет расчетов по налогу на прибыль» (ПБУ 18/02), утв. от 19.11.2002 № 114н, Общество отразило в бухгалтерском учете, а также в Отчете о финансовых результатах за 2020 г. следующие показатели, приведенные в таблице (см. Таблица 23).

Таблица 23. Расчеты по налогу на прибыль
тыс. руб.

№ п/п	Наименование статьи/показателя	за 2020 г.	за 2019 г.
1	Прибыль (убыток) до налогообложения	288 527	318 836
	в том числе: облагаемая по ставке 20%	288 527	318 836
2	Условный расход (условный доход) по налогу на прибыль (стр.1x20%)	57 705	63 767
	в том числе: рассчитанный по ставке 20%	57 705	63 767
3	Постоянный налоговый расход (доход)	914	(1 126)
4	Расход(доход) по налогу на прибыль	58 619	62 641
5	Отложенный налог на прибыль	(49 592)	(62 641)
5.1	в том числе обусловленный: возникновением временных разниц в отчетном периоде	(49 592)	(62 641)
5.2	изменением правил налогообложения, изменениями применяемых налоговых ставок	-	-
5.3	Признанием (списанием) отложенных налоговых активов в связи с изменением вероятности того, что организация получит налогооблагаемую прибыль в последующих отчетных периодах	-	-
6	Текущий налог на прибыль	(8 502)	-
7	Налог на прибыль прошлых лет	(525)	-

3.2.6. Чистая прибыль к распределению

Чистая прибыль за 2019г. к распределению акционерами (участниками) Общества на годовом собрании в 2020г. представлена расчетом приведенным в таблице (см. таблица 24).



Таблица 24. Распределение прибыли
тыс. руб.

№ п/п	Направление распределения прибыли	Сумма
1.	Чистая прибыль 2019года	103 343
2.	Направления использования прибыли в 2020 году всего:	103 343
2.1	на выплату дивидендов по акциям	35 257
2.2	на производственное развитие Общества	35 256
2.3	плата подключение	32 830
3.	Чистая прибыль 2020года	82 852
3.1	В том числе, плата за подключение	29 602
3.2	Прибыль на капвложения (регуляторный контракт)	25 043
5.	Всего прибыль к распределению на 31.12.2020, без учета платы за подключение и регуляторного контракта	28 207

3.2.7. Прибыль (убыток) на акцию

Базовая прибыль (убыток) на акцию определяется как отношение базовой прибыли (убытка) отчетного периода к средневзвешенному количеству обыкновенных акций, находящихся в обращении в течение отчетного периода и приведена в таблице (см. таблица 25).

Таблица 25. Показатели прибыли (убытка) на акцию
тыс.руб.

Наименование	за 2020 г.	за 2019 г.
Чистая прибыль (нераспределенная прибыль (непокрытый убыток) отчетного года), за минусом спецнадбавки и платы за подключение, тыс.руб.	28 207	70 513
Средневзвешенное количество обыкновенных акций, находящихся в обращении, шт.	69706	69706
Базовая прибыль (убыток) отчетного периода	0,405	1,123
Разводненная прибыль (убыток) на акцию руб.	-	-

При расчете базовой прибыли (убытка) на акцию из чистой прибыли(непокрытого убытка) исключена чистая прибыль от ведения деятельности по технологическому присоединению на основании пункта 26(24) Постановления Правительства РФ №1021.

В течение отчетного года Обществом не размещались обыкновенные акции без оплаты либо по цене ниже рыночной стоимости, поэтому значение средневзвешенного количества обыкновенных акций, находящихся в обращении, не подлежит корректировке.

Общество не имеет конвертируемых ценных бумаг или договоров купли - продажи обыкновенных акций по цене ниже их рыночной стоимости, в связи с этим показатель разводненной прибыли на акцию не рассчитывается.

3.2.8 Условные обязательства и условные активы

Условных обязательств и активов у общества нет.



Пояснение к
 годовой бухгалтерской (финансовой) отчетности за 2020 год

4. Вступительные и сравнительные данные бухгалтерской отчетности

С учетом требований действующих законодательных и нормативно-правовых актов ниже представлена информация о произведенных корректировках вступительных и сравнительных данных форм бухгалтерской отчетности.

Для обеспечения сопоставимости данных отчетного периода, с данными за период предшествующего года, аналогичный отчетному периоду бухгалтерский баланс, отчет о финансовых результатах и отчет об изменениях капитала были скорректированы, в связи с изменением ПБУ 18/02 с 01.01.2020 года. Сальдо постоянных разниц по основным средствам, резервам по сомнительным долгам, доходам будущих периодов переведены на временные разницы (корректировка 1).

Так же произошли изменения в отражении давальческих материалов, переданных подрядчикам и филиалу Ярославль-Газ Сервис, для производства строительно-монтажных работ. Сырье, материалы и т.п. активы, используемые для создания внеоборотных активов отражены в бухгалтерском балансе в составе внеоборотных активов. Изменения отражены ретроспективно (корректировка 2).

Скорректированные данные Бухгалтерского баланса на 31.12.2020 (показатели на 31.12.2018 г. и на 31.12.2019г. приведены в таблице (см. Таблица 26).

Таблица 26. Бухгалтерский баланс (периоды предыдущих лет, аналогичные отчетному периоду)
тыс.руб.

Наименование статьи	Код строк и	Номер корректировки	Сумма до корректировки	Корректировка	Сумма с учетом корректировок
На 31 декабря 2018 г.					
Актив					
I. ВНЕОБОРОТНЫЕ АКТИВЫ					
Основные средства	1150	2	2353308	7131	2360439
Незавершенные капитальные вложения	11502	2	141442	7131	148573
Отложенные налоговые активы	1180	1	12970	2753	15723
Итого по разделу I	1100		2424554	9884	2434438
II. ОБОРОТНЫЕ АКТИВЫ					
Запасы	1210	2	86607	(7131)	79476
в том числе материалы	12101	2	82554	(7131)	75423
Итого по разделу II	1200		722420	(7131)	715289
БАЛАНС	1600		3146974	2753	3149727
Пассив					
III. КАПИТАЛ И РЕЗЕРВЫ					
Нераспределенная прибыль (непокрытый убыток)	1370	1	399094	(2536)	396558
прошлых лет	13702	1	296005	(2536)	293469
в прочей части	137014	1	22525	(2536)	19989
Итого по разделу III	1300		1068415	(25301)	1065879
IV. ДОЛГОСРОЧНЫЕ ОБЯЗАТЕЛЬСТВА					
отложенные налоговые обязательства	1420	1	99379	5289	104668
Итого по разделу IV	1400		1436583	5289	1441872



Пояснение к
годовой бухгалтерской (финансовой) отчетности за 2020 год

БАЛАНС	1700		3146974	2753	3149727
На 31 декабря 2019 г.					
Актив					
I. ВНЕОБОРОТНЫЕ АКТИВЫ					
Основные средства	1150	2	2542666	18990	2561656
Незавершенные капитальные вложения	11502	2	150455	18990	169445
Отложенные налоговые активы	1180	1	62774	3136	65910
Итого по разделу I	1100		2664220	22126	2686346
II. ОБОРОТНЫЕ АКТИВЫ					
Запасы	1210	2	91358	(18990)	72368
в том числе материалы	12101	2	87920	(18990)	68930
Итого по разделу II	1200		576074	(18990)	557084
БАЛАНС	1600		3240294	3136	3243430
Пассив					
III. КАПИТАЛ И РЕЗЕРВЫ					
Нераспределенная прибыль (непокрытый убыток)	1370	1	556160	(2443)	553717
прошлых лет	13702	1	452817	(2443)	450374
в прочей части	137014	1	20242	(2443)	17799
Итого по разделу III	1300		1266295	(2443)	1263852
IV. ДОЛГОСРОЧНЫЕ ОБЯЗАТЕЛЬСТВА					
отложенные налоговые обязательства	1420	1	211824	5579	217403
Итого по разделу IV	1400		1534285	5579	1539864
БАЛАНС	1700		3240294	3136	3243430

Скорректированные данные Отчета об изменениях капитала на 31.12.2019г. приведены в таблице (см. Таблица 27).

Таблица 27. Отчет об изменении капитала (период предыдущего года, аналогичный отчетному периоду)
тыс. руб.

Наименование статьи	Код строки	Номер корректировки	Сумма до корректировки	Корректировка	Сумма с учетом корректировок
Величина капитала на 31.12.2018г.	3100	1	1068415	(2536)	1065879
Нераспределенная прибыль		1	399094	(2536)	396558
За 2019 год					
Уменьшение капитала-всего:	3210		(41505)	93	(41412)
Нераспределенная прибыль		1	(41505)	93	(41412)
Величина капитала на 31.12.2019г.	3220	1	1266295	(2443)	1263852
Нераспределенная прибыль		1	556160	(2443)	553717
Чистые активы					
На 31 декабря 2018г.		1	1079547	(2536)	1077011
На 31 декабря 2019г.		1	1276772	(2443)	1274329

В Отчете об изменениях капитала за 2020 год (раздел 2 «Корректировки в связи с изменением учетной политики и исправлением ошибок») показатели на 31 декабря 2018 года по строке «Корректировка в связи с изменением учетной политики» включают корректировки данных годовой бухгалтерской (финансовой) отчетности за 2018 год, проведенные в 2020 году.



5. Прочая информация, характеризующая деятельность Общества

5.1.1. Прочие ценности, операции, отраженные на забалансовых счетах (за исключением обеспечений обязательств)

Сведения о существенных суммах ценностей и операций, отраженные на забалансовых счетах приведены в таблице (см. Таблица 28).

Таблица 28. Сведения о существенных суммах ценностей и операций, отраженные на забалансовых счетах
тыс. руб.

№ п/п	Наименование показателя	Основания постановки на учет	Сумма на 31.12.2020	Сумма на 31.12.2019
1	Арендованные основные средства	Договорные отношения	3 794 387	3 998 563
2	ТМЦ, принятые на ответственное хранение	Договорные отношения	59	59
3	Товары, принятые на комиссию	Договорные отношения	8 355	10 436
4	Арендованные земельные участки	Договорные отношения	20 782	16 431
5	Списанная в убыток задолженность неплатежеспособных дебиторов	Договорные отношения	513	2 028
6	Основные средства, сданные в аренду	Договорные отношения	192 402	190 978
7	Программные продукты	Договорные отношения	5 300	5 182
8	Давальческие материалы для СМР	Договорные отношения	190	281

Общество получило в пользование по договору аренды ранее не арендованные основные средства стоимостью, указанной в договоре аренды:

в 2020 году – 35 827 тыс. руб.

в 2019 году – 49 234 тыс. руб.

в 2018 году – 143 180 тыс. руб.

Возвращено Обществом арендодателю арендованных основных средств (без намерения повторной аренды) по стоимости, указанной в договоре аренды, на сумму:


в 2020 году – 240 003 тыс. руб.

в 2019 году – 3 543 тыс. руб.

в 2018 году – 1 027 730 тыс. руб.

Основные средства, переданные в аренду, переведенные на консервацию, находящиеся в процессе государственной регистрации, отражены в таблице 2.4 «Иное использование объектов основных средств» к бухгалтерскому балансу и отчету о финансовых результатах по первоначальной стоимости.

Общество передало в пользование по договору аренды основные средства, которые ранее не передавались, стоимостью указанной в договоре аренды, на сумму:



Пояснение к
годовой бухгалтерской (финансовой) отчетности за 2020 год

в 2020 году – 1424 тыс. руб.
в 2019 году – 164 826 тыс. руб.
в 2018 году – 644 тыс. руб.

5.1.2. Информация о дочерних, зависимых обществах и об операциях со связанными сторонами

Общество входит в группу «Газпром» и контролируется АО «Газпром газораспределение», и через АО «Газпром газораспределение» контролируется ООО «Газпром межрегионгаз».

Сведения о дочерних обществах приведены в таблице (см. Таблица 29).

Таблица 29. Сведения о дочерних обществах

Наименование общества	Сфера деятельности	Доля в уставном капитале, %
Акционерное общество «Яргазсервис»	Сдача в аренду имущества	74,8611

Сведения о зависимых обществах приведены в таблице (см. Таблица 30).

Таблица 30. Сведения о зависимых обществах

Наименование общества	Сфера деятельности	Доля в уставном капитале, %	Доля голосующих акций, %
Открытое акционерное общество «Рыбинскгазсервис»	Транспортировка природного газа на территории г. Рыбинска, Рыбинского и Пошехонского р-нов, осуществление технологического присоединения к сетям газораспределения	34,30	34,30

Общество контролируется АО «Газпром газораспределение» и входит в Группу Газпром, состоящую из ПАО «Газпром» и его дочерних и зависимых обществ.

Ниже приведена информация о связанных сторонах, с которыми Общество осуществляло операции в 2019-2020 годах.


Таблица 31. Операции со связанными сторонами

Наименование организации	Вид операций	2020		2019	
		Объем операций тыс. руб.	Стоимостные показатели по не завершенным операциям на 31.12.2020г. (+ дебитор;- кредитор)	Объем операций тыс. руб.	Стоимостные показатели по не завершенным операциям на 31.12.2019г. (+ дебитор;- кредитор)




Пояснение к
годовой бухгалтерской (финансовой) отчетности за 2020 год

АО «Яргазсервис»	Договора на аренду имущества, согласно перечню передаваемого имущества.	68 969	(5842)	68 780	(5842)
	Прочие	228	(49)	260	(109)
	Договоры на строительно-монтажные работы	725	-	2715	-
	Договоры на технический надзор за строительством	489	97	354	354
	Договоры на разработку проектно-сметной документации	1352	179	531	-
	Договор займа	-	-	92 000	-
	Дивиденды, полученные Обществом	4 890	-	5 355	-
ООО "Газпромнефть - Корпоративные продажи"	Договоры на поставку нефтепродуктов	24 775	2 696	27 110	1 800
ООО «Межрегионгаз Технологии (бывший ООО "АНТ-Информ")	Договоры на поставку электронно - вычислительного оборудования и оргтехники	57	-	2077	-
АО "Газпром трансгаз Ухта"	Договор на транспортировку газа	55	8	91	7
АО Газпромбанк	Договор № 151 от 07.12.2010 на обслуживание банковского счета	54	-	22	-
	Договор № 2880Э от 30.05.2016 на вознаграждение по оплате банковской картой	301	-	453	-
АО «Газпром газораспределение»	Договора на аренду объекты газораспределительной системы (пункт газорегуляторный блочный; наружные сети газоснабжения)	1 103	(92)	1 103	(92)
	Договора на аренду объектов недвижимости (многофункциональный центр)	8 909	-	8910	(743)
	Договора на Субаренду объектов газораспределительной системы	61 760	-	67445	(3 329)
	Договоры на	9	-		




Пояснение к
годовой бухгалтерской (финансовой) отчетности за 2020 год

	предоставление прав на программное обеспечение				
	Сублицензионный договор за право использования товарного знака	302	-	302	-
	Договор на покупку газораспред.сетей (Рыбинский и Пошехонский р-н)	-	(139 165)	-	(142 625)
	Договор на покупку газораспред.сетей	-	(793 484)	-	(814 014)
	Дивиденды выплаченные по акциям	26 443	-	29 377	-
	Договор № Упр8-010/20 от 22.12.2020 о предоставлении права пользования АСДОБ	2	(2)		
ООО «Газпром межрегионгаз Ярославль»	Приостановление (прекращение) и возобновление газоснабжения покупателей газа, Договор № 60-6-0295/09	377	17	1263	22
	Агентский договор № 60-6-0225/13 ТО, аварийно - диспетчерское обслуживание и ВДГО	8 038	(1 107)	7 782	(527)
	Договор № 60-1-0006/13 транспортировка природного газа	861 585	132 061	869 349	107 912
	Договор № 60-1-0061/09 транспортировка природного газа	302 972	43 198	310 646	39 455
	Договор субаренды № 60-6-0013/10 аренда помещений	862	72	862	72
	Прочие договоры	35	4	18	1
	Договор аренды № 60-6-0236/11 субаренда помещения	2 703	225	2 703	225
	Договор аренды имущества (г. Ярославль, Рыбинская, 20)	15 663	(1 234)	13379	-
	Договор № 60-5-0061/13, поставка газа для собственных нужд	6 375	(1201)		




Пояснение к
годовой бухгалтерской (финансовой) отчетности за 2020 год

	Договор поставки № 60-5-0064/13 поставка газа на технологические нужды	3 890	(329)	3 773	(319)
ООО "Газэнергоинформ"	Договор № А/13/197 от 29.12.2012 , № А/2015/152 от 31.12.2015 по организации и проведению закупок в соответствии с 223-ФЗ	197	-	3685	(221)
АО "СОГАЗ"	Договор на осуществление обязательного страхования гражданской ответственности владельцев транспортных средств	748	-	824	-
	Договор на осуществление обязательного страхования гражданской ответственности владельца опасного объекта за причинение вреда	14	-	10	-
	Договор на осуществление страхования КАСКО	186	-	207	-
	Договор на страхование рисков, с причинением вреда вследствие недостатков строит. работ, оказывающих влияние на безопасность объектов капитального строительства	18	-	18	-
	Договор на осуществление обязательного страх. гражданской ответствен. владельца - опасного объекта за причинение вреда	3	-	15	-
	Договор страхования от несчастных случаев на производстве, осуществ. . обслуж. опасных произв. объектов	23	-		



Пояснение к
годовой бухгалтерской (финансовой) отчетности за 2020 год

	Договор на добровольное медицинское страхование	5 310	-	5 310	-
	Договор страхования СРО на проектирование	9	-	9	-
	Договор на страхование деятельности, связанной с выполнением комплекса работ по ТО ВДГО/ВКГО	169	-	-	-
	Договор на страхование опасных производственных объектов	10	-	-	-
	Договор на страхование от укусов клещей	4	-	-	-
Филиал АО "ДРАГА" в г.Иванове	Договор №Э-142-2004 от 08.09.2004 ведение реестра владельцев ценных бумаг	242	-	292	-
ООО «АНТ-Цифровые сервисы»	Договор № УПР-3-ПЗ-43/20 Информационно-управляющая система «Техническое обслуживание и ремонт»	854	(58)	-	-
ООО «Газпром межрегионгаз Инжиниринг»	Договор №564/19 Оказание услуг по информационно-технологическому сопровождению автоматизированных информационных систем	1 694	(141)	-	-
ООО «Газпром газомоторное топливо»	Договор № ЯФ-3-6/20 Заправка транспортных средств на КПГ	24	81	-	-
	Договор № ЯФ-ТО-481/17(Промышленное шоссе д.41) ТО газопровода	19	10	18	9
ОООО «Газпром ЕРЦ»	Договор № 01-1/2020/142 На оказание услуг расчетного центра	252	(230)	-	-
ООО «Газпром Инвест»	Договор № 20/0095/20 Агентский договор по программе газификации	389	389		



Пояснение к
годовой бухгалтерской (финансовой) отчетности за 2020 год

	регионов РФ				
ООО «Газпром Инвестгазификация »	Договор №ЗФ-ТП-47/18 Технологическое присоединение объекта капитального строительства	1 393	-	-	(368)
	Договор № 01-1685-6-939/17 Технический надзор за строительством газопровода межпоселкового	2 898	-	-	-
	Договор № 01-83-6-923/17 Выполнение функций заказчика-застройщика	348	-	-	-
ООО «Газпром Теплоэнерго Ярославль»	Договор № ЯФ-ТО-243/18 ТО газопровода	14	3	13	3
	Договор № ЮФ-ТО-251/20, № ЮФ-ТО-02/19 Покупка оборудования для контроля, приема-передачи данных от датчиков на объектах ПРГ	136	42	144	-
Ассоциация СРО «ГС.П»	Взносы в компенсационный фонд возмещения вреда, обеспечения договорных обязательств, членские взносы	250	-	250	-
ООО «Газпром межрегионгаз»	Договор займа №б-397/17	2 529 348	246 116	2 875 186	118 250

В 2017г. Общество заключило договор займа № 6-3697/17 от 24.01.2017г. с ООО «Газпром межрегионгаз». Сальдо на 31.12.2020 г. составило 246 116 тыс. руб. руб. Начислено процентов за 2019г. – 4 976 тыс. руб. Задолженность по процентам на 31.12.2019г. – 293 тыс. руб. Начислено процентов 2020г. – 10 344 тыс. руб. Задолженность по процентам на 31.12.2020г.- 605 тыс. руб.

На основании договора купли-продажи от 12.10.2018г. Общество приобрело газопровод на сумму 371 700 тыс руб. с НДС у ООО «Газпром межрегионгаз». Задолженность на 31.12.2019г. составила 281 075 тыс. руб., на 31.12.2020г. – 273 513 тыс. руб.



Вознаграждение основному управленческому персоналу

Связанными сторонами Общества являются члены Совета Директоров. Вознаграждение генеральному директору утверждается Советом директоров Общества. Вознаграждения основному управленческому персоналу приведены в таблице (см. Таблица 32).

Таблица 32. Вознаграждения основному управленческому персоналу
тыс. руб.

№	Виды вознаграждений	за 2020 г.	за 2019 г.
1	Сумма вознаграждения, выплаченная основному управленческому персоналу, в совокупности: в том числе по видам выплат:	18 810	16364
2	А) краткосрочные вознаграждения (суммы, подлежащие выплате в течение отчетного периода и 12 месяцев после отчетной даты), всего: в том числе: - оплата труда; - отпускные; - премии; - материальная помощь к отпуску; - прочие выплаты	11838 1378 1189 861 3544	10915 1008 1178 760 2503
3	Начисленные на оплату труда суммы страховых взносов	5681	4942

Состав отраженного основного управленческого персонала в 2019 г. и 2020 г.: генеральный директор, заместители генерального директора, главный бухгалтер, директора филиалов. Информация о членах Совета директоров отражена п.1.3. Пояснений. Сумма вознаграждения составила за 2019 год- 245 тыс. руб., за 2020г. -203,8 тыс. руб. Сумма страховых взносов составила за 2019г.- 66 тыс. руб. за 2020г. -54 тыс. руб.


5.1.3. События после отчетной даты и информация о рисках.

За период после 31 декабря 2020 г. по дату составления годовой бухгалтерской отчетности события после отчетной даты, которые оказали или могут оказать существенное влияние на финансовое состояние, движение денежных средств или результаты деятельности Общества отсутствуют.

Операционные риски

Условия ведения хозяйственной деятельности

Хозяйственная деятельность и доходы Общества иногда подвергаются влиянию политических, правовых, финансовых и административных изменений. Характер и частота событий и явлений, связанных с этими рисками, также как и их влияние на будущую деятельность и прибыль Общества, в настоящее время определить невозможно. События, связанные со вспышкой вирусной инфекции (COVID-19), за отчетный период не оказали существенное влияние на ведение хозяйственной деятельности и финансовое положение Общества в 2020 году. Продолжительность и последствия пандемии COVID-19, а также эффективность принятых мер на данный момент не ясны. В настоящее время невозможно надежно оценить продолжительность и степень влияния последствий пандемии на финансовое положение и результаты деятельности Общества в будущие отчетные периоды



Процедуры правового характера

Общество выступает одной из сторон в нескольких судебных разбирательствах, возникших в ходе обычной хозяйственной деятельности. По мнению руководства, существующие в настоящее время претензии или иски к Обществу не могут оказать какое-либо существенное негативное влияние на деятельность или финансовое положение Общества.

Налогообложение

Российское налоговое законодательство допускает различные толкования и подвержено частым изменениям. Налоговые органы могут занять иную позицию при интерпретации законодательства и проверке налоговых расчетов.

По мнению руководства, по состоянию на 31 декабря 2020 г. соответствующие положения законодательства интерпретированы им корректно, и положение Общества с точки зрения налогового законодательства останется стабильным.

Финансовые риски

Рыночные риски

Изменение курсов валют и стоимости ценных бумаг, колебание рыночных процентных ставок, не оказывают существенного влияния на финансовое положение и потоки денежных средств Общества.

Снижение тарифа на услуги по транспортировке природного газа по газораспределительным сетям может привести к снижению чистой прибыли и потоков денежных средств и, в конечном итоге, может оказать влияние на способность Общества выполнять свои обязательства по договорам.

Тарифы на услуги по транспортировке природного газа в Российской Федерации устанавливаются Федеральной службой по тарифам и вследствие этого менее подвержены риску значительного колебания.

Общество регулярно оценивает возможные сценарии будущих колебаний цен на товары (услуги) и их влияние на операционные и инвестиционные решения.

Однако, в условиях текущей экономической ситуации, оценки руководства могут значительно отличаться от фактического влияния изменения цен на товары (услуги) на финансовое положение Общества.

Риски ликвидности

Риск ликвидности связан с возможностями организации своевременно и в полном объеме погасить имеющиеся на отчетную дату финансовые обязательства: кредиторскую задолженность поставщикам и подрядчикам, задолженность заимодавцам по полученным кредитам и займам (в том числе в форме облигаций, векселей), др.

Риски ликвидности – вероятность получения убытков из-за нехватки денежных средств в требуемые сроки и, как следствие, неспособность Общества выполнить свои



Пояснение к
годовой бухгалтерской (финансовой) отчетности за 2020 год

обязательства. Наступление такого рискового события может повлечь за собой штрафы, пени, ущерб деловой репутации. Основой управления рисками ликвидности является поддержание в наличии достаточного количества денежных средств и ценных бумаг, котирующихся на рынке, доступность финансовых ресурсов посредством обеспечения кредитных линий.

Руководство Общества регулярно отслеживает планируемые поступления денежных средств и обязательства по платежам. Кроме того, денежные средства, отвлекаемые Обществом от основной деятельности (транспортировки природного газа), при погашении существующей кредиторской задолженности подвергаются тщательному анализу и не могут привести к негативным последствиям в эксплуатации газового хозяйства. Кредиторская задолженность Общества на 31.12.2020г. составляет 1 558 933 тыс.руб. Просроченной кредиторской задолженности нет.

Кредитные риски

Кредитные риски связаны с возможными неблагоприятными для организации последствиями при неисполнении (ненадлежащем исполнении) другими лицами обязательств по предоставленным им заемным средствам (в том числе в форме покупки облигаций, векселей, предоставлении отсрочки и рассрочки оплаты за проданные товары, выполненные работы или оказанные услуги).

Для Общества основным финансовым инструментом, подверженным кредитному риску, является дебиторская задолженность. Общество периодически оценивает кредитный риск по дебиторской задолженности, учитывая срок возникновения задолженности, финансовое положение покупателей, их кредитную историю и прочие факторы. Данный анализ используется при расчете резерва по сомнительным долгам. Несмотря на то, что текущая экономическая ситуация может оказать влияние на способность покупателей погашать свой долг, руководство Общества считает, что созданный резерв по сомнительным долгам является достаточным и существенный риск потерь сверх суммы созданного резерва по сомнительным долгам отсутствует.

Таблица 33 Расшифровка дебиторской задолженности и резерва по сомнительным долгам по срокам возникновения
тыс.руб.

№ п/п	Дебиторская задолженность	Сумма задолженности			
		на 31 декабря 2020г.	Резерв по сомнительным долгам	на 31 декабря 2019г.	Резерв по сомнительным долгам
1	Краткосрочная дебиторская задолженность, всего	456 948	(39 142)	399 765	(36 906)
	в том числе:				
2	просроченная задолженность: от 45-90 дней в 2019 г., от 6 до 12 месяцев в 2020г.	2 213	(443)	3 048	(1 524)



Пояснение к
годовой бухгалтерской (финансовой) отчетности за 2020 год

3	Просроченная задолженность: от 90 дней в 2019 г., от 12 месяцев в 2020г.	38 699	(38 699)	35 382	(35 382)
---	--	--------	----------	--------	----------

В 2020 г. по операциям со связанными сторонами резерв по сомнительным долгам не создавался, списание задолженности с истекшим сроком исковой давности не было.

Денежные средства размещаются в финансовых учреждениях, которые на момент размещения средств имеют минимальный риск дефолта.

Сведения о бенефициарах АО «Газпром газораспределение Ярославль»

В результате принятия мер по идентификации бенефициарных владельцев, бенефициарный владелец АО «Газпром газораспределение Ярославль» не выявлен в связи со следующими обстоятельствами.

В соответствии со статьей 3 Федерального закона от 07.08.2001 № 115-ФЗ «О противодействии легализации (отмыванию) доходов, полученных преступным путем, и финансированию терроризма» (далее – «ФЗ № 115-ФЗ») «бенефициарный владелец - физическое лицо, которое в конечном счете прямо или косвенно (через третьих лиц) владеет (имеет преобладающее участие более 25 процентов в капитале) клиентом - юридическим лицом либо имеет возможность контролировать действия клиента...».

Основным акционером (контролирующим лицом, осуществляющим прямой контроль) АО «Газпром газораспределение Ярославль» (74,9993% от уставного капитала) является АО «Газпром газораспределение».

Акционерами АО «Газпром газораспределение» являются:

- ООО «Газпром межрегионгаз» (доля 99,905 % от уставного капитала);
- ООО «Газпром трансгаз Санкт-Петербург» (доля - 0,095 % от уставного капитала).

Единственным участником ООО «Газпром межрегионгаз» и ООО «Газпром трансгаз Санкт-Петербург» является ПАО «Газпром».

В соответствии с пунктом 2 статьи 6.1., абзацем 4 пункта 2 статьи 7 ФЗ № 115-ФЗ на ПАО «Газпром», как эмитента ценных бумаг, допущенных к организованным торгам, которые раскрывают информацию в соответствии с законодательством Российской Федерации о ценных бумагах, не распространяется обязанность располагать информацией о бенефициарных владельцах и принимать меры по установлению в отношении

своих бенефициарных владельцев сведений, предусмотренных абзацем вторым подпункта 1 пункта 1 статьи 7 Закона № 115-ФЗ.

ПАО «Газпром» как эмитент ценных бумаг, допущенных к организованным торгам, раскрывает информацию в соответствии с законодательством Российской Федерации о ценных бумагах, в частности, путем размещения на сайте www.gazprom.ru ежеквартальных отчетов.



**Пояснение к
годовой бухгалтерской (финансовой) отчетности за 2020 год**

5.1.4. Информация по прекращаемой деятельности

Информация по прекращаемой деятельности отсутствует.

Руководитель

Главный бухгалтер

30 марта 2021 г.



Базин А.И.

Слепышева О.В.

