

Аудиторское заключение независимого аудитора

Акционерам, руководству Акционерного общества «Газпром газораспределение Ярославль»

МНЕНИЕ

Мы провели аудит прилагаемой годовой бухгалтерской отчетности Акционерного общества «Газпром газораспределение Ярославль» (далее - АО «Газпром газораспределение Ярославль») (ОГРН 1027600677554), состоящей из:

- бухгалтерского баланса по состоянию на 31 декабря 2022 года;
- отчета о финансовых результатах за 2022 год;
- приложений к бухгалтерскому балансу и отчету о финансовых результатах:
 - отчета об изменениях капитала за 2022 год;
 - отчета о движении денежных средств за 2022 год;
 - пояснений к бухгалтерскому балансу и отчету о финансовых результатах;
 - пояснений к годовой бухгалтерской (финансовой) отчетности за 2022 год, включая основные положения учетной политики.

По нашему мнению, прилагаемая годовая бухгалтерская отчетность отражает достоверно во всех существенных отношениях финансовое положение АО «Газпром газораспределение Ярославль» по состоянию на 31 декабря 2022 года, финансовые результаты его деятельности и движение денежных средств за 2022 год в соответствии с правилами составления бухгалтерской отчетности, установленными в Российской Федерации.

ОСНОВАНИЕ ДЛЯ ВЫРАЖЕНИЯ МНЕНИЯ

Мы провели аудит в соответствии с Международными стандартами аудита (МСА). Наша ответственность в соответствии с этими стандартами раскрыта в разделе «Ответственность аудитора за аудит годовой бухгалтерской отчетности» настоящего заключения. Мы являемся независимыми по отношению к АО «Газпром газораспределение Ярославль» в соответствии с Правилами независимости аудиторов и аудиторских организаций и Кодексом профессиональной этики аудиторов, соответствующими Международному кодексу этики профессиональных бухгалтеров (включая международные стандарты независимости), разработанному Советом по международным стандартам этики для профессиональных бухгалтеров, и нами выполнены прочие обязанности в соответствии с этими требованиями профессиональной этики. Мы полагаем, что полученные нами аудиторские доказательства являются достаточными и надлежащими, чтобы служить основанием для выражения нашего мнения.

ВАЖНЫЕ ОБСТОЯТЕЛЬСТВА

Мы обращаем внимание на пункт 3.1.2 Пояснений к годовой бухгалтерской отчетности за 2022 год, в котором изложена информация о наличии у АО «Газпром газораспределение Ярославль» в составе основных средств объектов недвижимости, которые подлежат государственной регистрации не зарегистрированы. Балансовая стоимость указанных объектов на 31 декабря 2022 года составляет 596 232 тыс. руб. Мы не выражаем модифицированного мнения в связи с этим вопросом.

ОТВЕТСТВЕННОСТЬ РУКОВОДСТВА АУДИРУЕМОГО ЛИЦА И ЛИЦ, ОТВЕЧАЮЩИХ ЗА КОРПОРАТИВНОЕ УПРАВЛЕНИЕ, ЗА ГОДОВУЮ БУХГАЛТЕРСКУЮ ОТЧЕТНОСТЬ

Руководство АО «Газпром газораспределение Ярославль» несет ответственность за подготовку и достоверное представление указанной годовой бухгалтерской отчетности в соответствии с правилами составления бухгалтерской отчетности, установленными в Российской Федерации, и за систему внутреннего контроля, которую руководство считает необходимой для подготовки годовой бухгалтерской отчетности, не содержащей существенных искажений вследствие недобросовестных действий или ошибок.

При подготовке годовой бухгалтерской отчетности руководство несет ответственность за оценку способности АО «Газпром газораспределение Ярославль» продолжать непрерывно свою деятельность, за раскрытие в соответствующих случаях сведений, относящихся к непрерывности деятельности, и за составление отчетности на основе допущения о непрерывности деятельности, за исключением случаев, когда руководство намеревается ликвидировать АО «Газпром газораспределение Ярославль», прекратить его деятельность или когда у руководства отсутствует какая-либо иная реальная альтернатива, кроме ликвидации или прекращения деятельности.

Лица, отвечающие за корпоративное управление, несут ответственность за надзор за подготовкой годовой бухгалтерской отчетности АО «Газпром газораспределение Ярославль».

ОТВЕТСТВЕННОСТЬ АУДИТОРА ЗА АУДИТ ГОДОВОЙ БУХГАЛТЕРСКОЙ ОТЧЕТНОСТИ

Наша цель состоит в получении разумной уверенности в том, что годовая бухгалтерская отчетность не содержит существенных искажений вследствие недобросовестных действий или ошибок, и в составлении аудиторского заключения, содержащего наше мнение.

Разумная уверенность представляет собой высокую степень уверенности, но не является гарантией того, что аудит, проведенный в соответствии с МСА, всегда выявляет существенные искажения при их наличии.

Искажения могут быть результатом недобросовестных действий или ошибок и считаются существенными, если можно обоснованно предположить, что в отдельности или в совокупности они могут повлиять на экономические решения пользователей, принимаемые на основе этой годовой бухгалтерской отчетности.

В рамках аудита, проводимого в соответствии с МСА, мы применяем профессиональное суждение и сохраняем профессиональный скептицизм на протяжении всего аудита.

Кроме того, мы выполняем следующее:

а) выявляем и оцениваем риски существенного искажения годовой бухгалтерской отчетности вследствие недобросовестных действий или ошибок; разрабатываем и проводим аудиторские процедуры в ответ на эти риски; получаем аудиторские доказательства, являющиеся достаточными и надлежащими, чтобы служить основанием для выражения нашего мнения.

Риск необнаружения существенного искажения в результате недобросовестных действий выше, чем риск необнаружения существенного искажения в результате ошибки, так как недобросовестные действия могут включать сговор, подлог, умышленный пропуск, искаженное представление информации или действия в обход системы внутреннего контроля;

б) получаем понимание системы внутреннего контроля, имеющей значение для аудита, с целью разработки аудиторских процедур, соответствующих обстоятельствам, но не с целью выражения мнения об эффективности системы внутреннего контроля АО «Газпром газораспределение Ярославль»;

в) оцениваем надлежащий характер применяемой учетной политики, обоснованность оценочных значений, рассчитанных руководством АО «Газпром газораспределение Ярославль», и соответствующего раскрытия информации;

г) делаем вывод о правомерности применения руководством АО «Газпром газораспределение Ярославль» допущения о непрерывности деятельности, а на основании полученных аудиторских доказательств – вывод о том, имеется ли существенная неопределенность в связи с событиями или условиями, в результате которых могут возникнуть значительные сомнения в способности АО «Газпром газораспределение Ярославль» продолжать непрерывно свою деятельность. Если мы приходим к выводу о наличии существенной неопределенности, мы должны привлечь внимание в нашем аудиторском заключении к соответствующему раскрытию информации в годовой бухгалтерской отчетности или, если такое раскрытие информации является ненадлежащим, модифицировать наше мнение.

Наши выводы основаны на аудиторских доказательствах, полученных до даты нашего аудиторского заключения. Однако будущие события или условия могут привести к тому, что АО «Газпром газораспределение Ярославль» утратит способность продолжать непрерывно свою деятельность;

д) проводим оценку представления годовой бухгалтерской отчетности в целом, ее структуры и содержания, включая раскрытие информации, а также того, представляет ли годовая бухгалтерская отчетность лежащие в ее основе операции и события так, чтобы было обеспечено их достоверное представление.

Мы осуществляем информационное взаимодействие с лицами, отвечающими за корпоративное управление АО «Газпром газораспределение Ярославль», доводя до их сведения, помимо прочего, информацию о запланированном объеме и сроках аудита, а также о существенных замечаниях по результатам аудита, в том числе о значительных недостатках системы внутреннего контроля, которые мы выявляем в процессе аудита.

Заместитель генерального директора
по контролю качества ООО «Аудит-НТ»
(Доверенность № 2 от 10.01.2023)



Гурова Мария Михайловна
ОРНЗ 21606070667

Руководитель аудита, по результатам
которого составлено аудиторское
заключение:

Васина Светлана Александровна
ОРНЗ 21206022928

«03» апреля 2023 г.

АУДИТОРСКАЯ ОРГАНИЗАЦИЯ

Общество с ограниченной ответственностью «Аудит – новые технологии»
(ООО «Аудит-НТ»)

190013, город Санкт-Петербург, улица Можайская, дом 17, лит. А, пом. 7Н
ОРНЗ 11206022602

Бухгалтерский баланс
на 31 декабря 20 22 г.

Организация Акционерное общество "Газпром газораспределение Ярославль" по ОКПО
 Форма по ОКУД _____ Дата (число, месяц, год) _____ по ОКПО _____
 ИНН _____ по _____
 Распределение газообразного топлива по газораспределительным сетям _____ ЖВЭД 2 _____
 Организационно-правовая форма/форма собственности _____
Непубличное акционерное общество/иная смешанная российская собственность по ОКОПФ/ОКФС _____
 по ОКЕИ _____
 Местонахождение (адрес) 150014 г, Ярославская область, г.Ярославль ул, Рыбинская д.20

Коды		
0710001		
31	12	2022
03310669		
7604012347		
35.22		
12267		49
384		

Бухгалтерская отчетность подлежит обязательному аудиту ДА НЕТ

индивидуального аудитора Общество с ограниченной ответственностью "Аудит-новые технологии"

Идентификационный номер налогоплательщика _____
 Основной государственный регистрационный номер аудиторской организации/индивидуального аудитора _____

ИНН	7728284872
ОГРН/ОГРНИП	1037728012563

Пояснения	Наименование показателя	Код	На 31 декабря 20 22 г.	На 31 декабря 20 21 г.	На 31 декабря 20 20 г.
	АКТИВ				
	I. ВНЕОБОРОТНЫЕ АКТИВЫ				
3.1.1 П-2	Нематериальные активы	1110	4 366	5 192	5 963
	Результаты исследований и разработок	1120	-	-	-
	Нематериальные поисковые активы	1130	-	-	-
	Материальные поисковые активы	1140	-	-	-
3.1.2 П-2	Основные средства	1150	3 368 974	2 898 492	2 607 167
	в том числе:				
2.1 П-1	основные средства в организации	11501	3 103 035	2 765 157	2 481 815
	земельные участки	115011	2 434	2 434	2 432
	здания	115012	19 335	20 096	19 539
	сооружения и передаточные устройства	115013	2 759 678	2 507 353	2 359 154
	машины и оборудование	115014	210 406	137 824	69 143
	транспортные средства	115015	110 647	96 696	31 209
	производственный и хозяйственный инвентарь	115016	535	754	338
2.2 П-1	незавершенные капитальные вложения	11502	265 939	133 335	125 352
	незавершенные строительные работы	115021	188 608	96 990	106 813
	оборудование к установке	115022	39	-	112
	материалы для строительства объектов основных средств	115023	77 292	36 345	18 427
3.1.3 П-2	Доходные вложения в материальные ценности	1160	-	-	-
3.1.4 П-2	Финансовые вложения	1170	50 264	50 264	50 264
	в уставные капиталы зависимых организаций	11701	50 245	50 245	50 245
	в уставные капиталы прочих организаций	11702	19	19	19
	Отложенные налоговые активы	1180	50 335	46 125	63 876
3.1.5 П-2	Прочие внеоборотные активы	1190	2 803	203	984
	в том числе:				
	платежи за предоставленные права пользования результатами интеллектуальной деятельности	11901	2 803	203	984
	интеллектуальной деятельности	119011	2 803	203	984
	Итого по разделу I	1100	3 476 742	3 000 276	2 728 254
	II. ОБОРОТНЫЕ АКТИВЫ				
3.1.7 П-2	Запасы	1210	118 631	80 720	77 908
	в том числе:				
	материалы	12101	117 068	79 153	75 001
	товары	12102	1 563	1 567	2 907
3.1.6 П-2	Налог на добавленную стоимость по приобретенным ценностям	1220	30	-	-
3.1.8 П-2	Дебиторская задолженность	1230	473 314	415 143	420 942
	в том числе:				
	ожидаемая к погашению более чем через 12 месяцев	12301	-	-	-
	ожидаемая к погашению в течение 12 месяцев	12302	473 314	415 143	420 942

	покупателей и заказчиков	123021	348 402	334 462	303 846
	авансы выданные	123022	17 459	7 967	6 906
	прочая	123023	103 356	66 190	104 806
	выполненные этапы по незавершенным работам	123024	4 097	6 524	5 384
3.1.4 П-2	Финансовые вложения (за исключением денежных эквивалентов)	1240	496 000	496 000	246 116
	в том числе:				
	предоставленные займы	12403	496 000	496 000	246 116
3.1.9 П-2	Денежные средства и денежные эквиваленты	1250	303 635	40 185	256
	в том числе:				
	касса организации	12501	208	157	200
	расчетные счета	12502	302 349	39 196	30
	переводы в пути	12503	1 078	832	26
3.1.10 П-2	Прочие оборотные активы	1260	5 706	5 344	4 032
	в том числе:				
	денежные документы	12601	65	728	549
	расходы будущих периодов	12602	5 641	4 448	3 443
	недостачи и потери от порчи ценностей	12603	-	168	40
	Итого по разделу II	1200	1 397 316	1 037 392	749 254
	БАЛАНС	1600	4 874 058	4 037 668	3 477 508

Пояснения	Наименование показателя	Код	На 31 декабря 20 22 г.	На 31 декабря 20 21 г.	На 31 декабря 20 20 г.
	ПАССИВ				
	III. КАПИТАЛ И РЕЗЕРВЫ				
3.1.11 П-2	Уставный капитал (складочный капитал, уставный фонд, вклады товарищей)	1310	70	70	70
	Собственные акции, выкупленные у акционеров	1320	(-)	(-)	(-)
	Переоценка внеоборотных активов	1340	-	-	96 535
	Добавочный капитал (без переоценки)	1350	760 094	694 423	608 018
	в том числе:				
	использованные средства целевого финансирования в части специальной надбавки к тарифу на транспортировку газа (инвестиционная составляющая) прошлых лет	13501	750 383	655 824	595 607
	использованные средства целевого финансирования в части специальной надбавки к тарифу на транспортировку газа (инвестиционная составляющая) текущего года	13502	9 711	38 599	12 411
2.12 П-2	Резервный капитал	1360	3	3	3
	в том числе:				
	резервы образованные в соответствии с учредительными документами	136601	3	3	3
	Нераспределенная прибыль (непокрытый убыток), в том числе:	1370	1 206 876	1 060 308	659 754
	Прошлых лет	13701	1 100 995	882 299	576 902
	в том числе:				
	прибыль прошлых лет в части финансирования расширения системы газоснабжения в рамках деятельности по подключению - технологическому присоединению	137011	555 066	444 644	354 108
	прибыль прошлых лет в части списания дооценки	137012	14 609	14 609	14 463
	прибыль прошлых лет в части, остающейся в распоряжении для развития производства	137013	246 209	199 060	184 956
	в прочей части	137014	285 111	223 986	23 375
	Отчетного периода	13702	105 881	178 009	82 852
	в том числе:				

	прибыль текущего года в части финансирования расширения системы газоснабжения в рамках деятельности по подключению - технологическому присоединению	137021	8 568	23 405	29 602
	нераспределенная прибыль за отчетный период	137022	97 313	154 604	53 250
	Итого по разделу III	1300	1 967 043	1 754 804	1 364 380
	IV. ДОЛГОСРОЧНЫЕ ОБЯЗАТЕЛЬСТВА				
	Заемные средства	1410	-	-	-
	Отложенные налоговые обязательства	1420	396 041	332 811	264 961
	Оценочные обязательства	1430	-	-	-
	Прочие обязательства	1450	1 390 146	1 380 332	1 385 180
	в том числе:				
	начисленные средства целевого финансирования в части специальной надбавки к тарифу на транспортировку газа (инвестиционная составляющая) прошлых лет	14501	78 233	63 320	116 299
	начисленные средства целевого финансирования в части специальной надбавки к тарифу на транспортировку газа (инвестиционная составляющая) текущего года	14502	187 571	176 894	94 271
	Кредиторская задолженность	14503	1 124 342	1 140 118	1 174 610
	в том числе:				
	расчеты с поставщиками и подрядчиками	145031	1 124 342	1 140 118	1 174 610
	Итого по разделу IV	1400	1 786 187	1 713 143	1 650 141
	V. КРАТКОСРОЧНЫЕ ОБЯЗАТЕЛЬСТВА				
	Заемные средства	1510	488 980	-	-
3.1.12 П-2	Кредиторская задолженность	1520	521 005	488 314	387 459
	в том числе:				
	расчеты с поставщиками и подрядчиками	15201	112 612	104 203	60 698
	расчеты с покупателями и заказчиками	15202	270 198	236 338	188 577
	расчеты по налогам и сборам	15203	73 611	96 310	95 005
	расчеты по страховым взносам	15204	24 795	19 990	12 369
	расчеты с персоналом по оплате труда	15205	30 777	20 958	21 600
	задолженность участникам (учредителям) по выплате доходов	15206	2 190	1 951	2 581
	прочая	15207	6 822	8 564	6 629
3.1.13 П-2	Доходы будущих периодов	1530	8 522	9 168	9 822
	в том числе:				
	безвозмездные поступления внеоборотных активов	15301	8 522	9 168	9 822
3.1.14 П-2	Оценочные обязательства	1540	102 321	72 239	65 706
	в том числе:				
	оплату отпусков и вознаграждения	15401	94 298	72 239	65 706
	Резервы предстоящих расходов прочие	15401	8 023	-	-
	Прочие обязательства	1550	-	-	-
	Итого по разделу V	1500	1 120 828	569 721	462 987
	БАЛАНС	1700	4 874 058	4 037 668	3 477 508

Руководитель

Базин А.И.

Главный бухгалтер

Слепышева О.В.

27 марта

20 23

г.



Отчет о финансовых результатах
за период с 1 января по 31 декабря 2022 года

Организация **АО "Газпром газораспределение Ярославль"**
Идентификационный номер налогоплательщика
Вид экономической

**распределение газообразного топлива по
деятельности газораспределительным сетям**
Организационно-правовая форма/форма собственности

Дата (число, месяц, год)

Форма по ОКУД
по ОКПО
ИНН
по

ОКВЭД2

по ОКОПФ/ОКФС
по ОКЕИ


Коды		
0710002		
31	12	2022
03310669		
7604012347		
35.22		
12267		49
384		

непубличное акционерное общество/иная смешанная российская собственность
Единица измерения: тыс. руб.


Пояснение	Наименование показателя	Код	За январь-декабрь 20 22 г.	За январь-декабрь 20 21 г.
3.2.1 П-2	Выручка	2110	1 768 434	1 673 064
	в том числе:			
	транспортировка газа	2111	1 261 487	1 191 789
	в том числе:			
	спецнадбавка	21111	234 464	221 230
	прочие услуги	2112	438 037	415 170
	плата за подключение	2113	68 910	66 105
3.2.2 П-2	Себестоимость продаж	2120	(1 176 322)	(1 009 693)
	в том числе:			
	транспортировка газа	2121	(804 067)	(695 855)
	прочие услуги	2122	(325 981)	(286 027)
	плата за подключение	2123	(46 274)	(27 811)
	Валовая прибыль (убыток)	2100	592 112	663 371
3.2.2 П-2	Коммерческие расходы	2210	(3 360)	(3 055)
3.2.2 П-2	Управленческие расходы	2220	(310 201)	(224 666)
	Прибыль (убыток) от продаж	2200	278 551	435 650
	Доходы от участия в других организациях	2310	44 714	14 627
3.2.3 П-2	Проценты к получению	2320	45 201	17 784
	Проценты к уплате	2330	(-)	(-)
3.2.3 П-2	Прочие доходы	2340	70 708	63 366
3.2.4 П-2	Прочие расходы	2350	(82 757)	(83 417)
	Прибыль (убыток) до налогообложения	2300	356 417	448 010
3.2.5 П-2	Налог на прибыль, в т.ч.	2410	(72 259)	(93 010)
	текущий налог на прибыль	2411	(13 239)	(26 989)
	отложенный налог на прибыль	2412	(59 020)	(65 632)
	налог на прибыль прошлых лет	2413	(-)	(389)
	Прочее, в том числе:	2460	(178 277)	(176 991)
	средства целевого финансирования текущего года в части специальной надбавки к тарифу на транспортировку газа (инвестиционная составляющая)	24601	(187 571)	(176 984)
	Убыток от вида деятельности догазификация	24602	9 294	(-)
	пени и прочее	24603	(-)	(7)
3.2.7 П-2	Чистая прибыль (убыток)	2400	105 881	178 009
	в том числе:			

	прибыль (убыток) текущего года в части финансирования расширения системы газоснабжения в рамках деятельности по подключению - технологическому присоединению	24001	8 568	23 405
	прибыль на капитальные вложения, направляемая на реализацию программы газификации (Регуляторный контракт)	24002	25 065	17 723

Пояснения	Наименование показателя	Код	За январь-декабрь 20 22 г.	За январь-декабрь 20 21 г.
	Результат от переоценки внеоборотных активов, не включаемый в чистую прибыль (убыток) периода	2510	-	-
	Результат от прочих операций, не включаемый в чистую прибыль (убыток) периода	2520	-	-
	Налог на прибыль от операций, результат которых не включается в чистую прибыль (убыток) периода	2530	-	-
	Совокупный финансовый результат периода	2500	105 881	178 009
3.2.7 П-2	Справочно Базовая прибыль (убыток) на акцию	2900	1	2
	Разводненная прибыль (убыток) на акцию	2910	-	-

Руководитель  **Базин А.И.**
(подпись) (расшифровка подписи)

27 марта 20 23 г.



Главный бухгалтер


(подпись)

Слепышева О.В.
(расшифровка подписи)

**Отчет об изменениях капитала
за 20 22 г.**

Коды		
0710004		
31	12	2022
03310669		
7604012347		
35.22		
12267	49	384

Форма по ОКУД

Дата (число, месяц, год)

по ОКПО

ИНН

ОКВЭД2

Организация **АО "Газпром газраспределение Ярославль"**

Идентификационный номер налогоплательщика

Вид экономической деятельности **распределение газообразного топлива по газораспределительным сетям**

Организационно-правовая форма/форма собственности

непубличное акционерное общество/иная смешанная российская собственность по ОКOPФ/OKФС

Единица измерения: тыс. руб. по ОКЕИ

1. Движение капитала

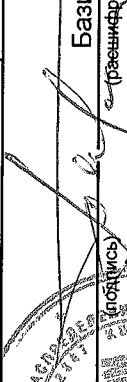

Наименование показателя	Код	Уставный капитал	Собственные акции, выкупленные у акционеров	Добавочный капитал	Резервный капитал	Нераспределенная прибыль (непокрытый убыток)	Итого
Величина капитала на 31 декабря 20 20 г.	3100	70	-	704 553	3	659 754	1 364 380
Увеличение капитала - всего:	3210	-	-	86 405	-	414 511	500 916
в том числе:							
чистая прибыль	3211	X	X	X	X	-	-
переоценка имущества	3212	X	X	-	X	-	-
доходы, относящиеся непосредственно на увеличение капитала	3213	X	-	-	X	803	803
дополнительный выпуск акций	3214	-	-	-	X	X	-
увеличение номинальной стоимости акций	3215	-	-	-	X	-	X
реорганизация юридического лица	3216	-	-	-	-	-	-
средства в части спецнадбавки от платы за подключение	3217	-	-	-	-	60 935	60 935
средства в части спецнадбавки к тарифу на транспортировку	3218	-	-	86 405	-	-	86 405
корректировка ФСБУ 6/2020	3219	-	-	-	-	78 375	78 375
изменений учетной политики	3219/1	-	-	-	-	96 389	96 389
Уменьшение капитала - всего:	3220	(-	(96389)	-	(14103	(110492
в том числе:							


2. Корректировки в связи с изменением учетной политики и исправлением ошибок

Наименование показателя	Код	Изменения капитала за 20 21 г.		На 31 декабря 20 20 г.	На 31 декабря 20 21 г.
		за счет чистой прибыли (убытка)	за счет иных факторов		
Капитал - всего					
до корректировок	3400	178 009	134 040	1 364 380	1 676 429
корректировка в связи с: изменением учетной политики	3410	-	78 375	-	78 375
исправлением ошибок	3420	-	-	-	-
после корректировок	3500	178 009	212 415	1 364 380	1 754 804
в том числе:					
нераспределенная прибыль (непокрытый убыток):					
до корректировок	3401	178 009	47781	659 754	885 544
корректировка в связи с: изменением учетной политики	3411	-	174764	-	174764
исправлением ошибок	3421	-	-	-	-
после корректировок	3501	178 009	222 545	659 754	1 060 308
уставный капитал (по статьям)					
до корректировок	3402	-	-	70	70
корректировка в связи с: изменением учетной политики	3412	-	-	-	-
исправлением ошибок	3422	-	-	-	-
после корректировок	3502	-	-	70	70
Добавочный капитал (по статьям)					
до корректировок	3403	-	86259	704 553	790 812
корректировка в связи с: изменением учетной политики	3413	-	(96389)	-	(96389)
исправлением ошибок	3423	-	-	-	-
после корректировок	3503	-	(10130)	704 553	694 423
резервный капитал					
до корректировок	3404	-	-	3	3
корректировка в связи с: изменением учетной политики	3414	-	-	-	-
исправлением ошибок	3424	-	-	-	-
после корректировок	3504	-	-	3	3

3. Чистые активы

Наименование показателя	Код	На 31 декабря 20 22 г.	На 31 декабря 20 21 г.	На 31 декабря 20 20 г.
Чистые активы	3600	1 975 565	1 763 972	1 374 202

Руководитель  Базин А.И. Главный бухгалтер  Слепышева О.В.
(подпись) (расшифровка подписи) (подпись) (расшифровка подписи)



**Отчет о движении денежных средств
за январь-декабрь 20 22 г.**

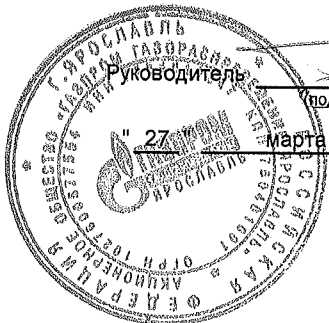
Организация **АО "Газпром газораспределение Ярославль"** по ОКПО
 Идентификационный номер налогоплательщика _____ ИНН
 Вид экономической деятельности **распределение газообразного топлива по газораспределительным сетям** ОКВЭД2
 Организационно-правовая форма/форма собственности _____ по ОКОПФ/ОКФС
непубличное акционерное общество/иная смешанная российская собственность
 Единица измерения: тыс. руб. по ОКЕИ

Коды		
0710005		
31	12	2022
03310669		
7604012347		
35.22		
12267	49	
384		

Пояснение	Наименование показателя	Код	За январь-декабрь 20 22 г.	За январь-декабрь 20 21 г.
	Денежные потоки от текущих операций			
	Поступления - всего	4110	1 919 806	1 843 927
	в том числе:			
	от продажи продукции, товаров, работ и услуг	4111	1 562 697	1 370 915
	в том числе: по дочерним и зависимым обществам	41111	6 932	12 192
	арендных платежей, лицензионных платежей, роялти, комиссионных и иных аналогичных платежей	4112	92 762	182 622
	в том числе: по дочерним и зависимым обществам	41121	6 065	6 082
	авансы полученные	4113	212 994	236 338
	проценты полученные	4114	45 110	16 195
	НДС	4115	-	6 020
3.1.9 П-2	прочие поступления	4119	6 243	31 837
	Платежи - всего	4120	(1 850 356)	(1 656 344)
	в том числе:			
	поставщикам (подрядчикам) за сырье, материалы, работы, услуги	4121	(619 316)	(391 110)
	в том числе: по основному обществу	41121	(75 690)	(64 551)
	по дочерним и зависимым обществам	41122	(58 504)	(57 528)
	в связи с оплатой труда работников	4122	(1 040 888)	(840 675)
	процентов по долговым обязательствам	4123	(-)	(-)
	налога на прибыль организаций	4124	(42 189)	(23 755)
	НДС	4125	(50 791)	(-)
	иных налогов и сборов	4126	(1 752)	(40 944)
	авансы выданные	4127	(12 650)	(6 639)
3.1.9 П-2	прочие платежи	4129	(82 770)	(353 221)
	в т.ч. финансовые вложения в виде займов	41291	(-)	(249 884)
	Сальдо денежных потоков от текущих операций	4100	69 450	187 583

Пояснения	Наименование показателя	Код	За январь-декабрь 20 <u>22</u> г.	За январь-декабрь 20 <u>21</u> г.
	Денежные потоки от инвестиционных операций			
	Поступления - всего	4210	19 722	6 702
	в том числе:			
	от продажи внеоборотных активов (кроме финансовых вложений)	4211	892	553
	от продажи акций других организаций (долей участия)	4212	-	-
	от возврата предоставленных займов, от продажи долговых ценных бумаг (прав требования денежных средств к другим лицам)	4213	-	-
	дивидендов, процентов по долговым финансовым вложениям и аналогичных поступлений от долевого участия в других организациях	4214	18 830	6 149
	выручка от продажи ценных бумаг и иных финансовых вложений	4215	-	-
	полученные проценты	4216	-	-
	Платежи - всего	4220	(268 612)	(140 410)
	в том числе:			
	в связи с приобретением, созданием, модернизацией, реконструкцией и подготовкой к использованию внеоборотных активов	4221	(268 612)	(140 410)
	в том числе: по основному обществу	42211	(-)	(10 165)
3.1.4 П-2	в связи с приобретением акций других организаций (долей участия)	4222	(-)	(-)
	в связи с приобретением долговых ценных бумаг (прав требования денежных средств к другим лицам), предоставление займов другим лицам	4223	(-)	(-)
	процентов по долговым обязательствам, включаемым в стоимость инвестиционного актива	4224	(-)	(-)
	Сальдо денежных потоков от инвестиционных операций	4200	(248 890)	(133 708)
	Денежные потоки от финансовых операций			
	Поступления - всего	4310	488 980	-
	в том числе:			
	получение кредитов и займов	4311	488 980	-
	денежных вкладов собственников (участников)	4312	-	-
	от выпуска акций, увеличения долей участия	4313	-	-
	от выпуска облигаций, векселей и других долговых ценных бумаг и др.	4314	-	-

Пояснение	Наименование показателя	Код	За январь-декабрь 20 <u>22</u> г.	За январь-декабрь 20 <u>21</u> г.
	Платежи - всего	4320	(46 090)	(13 946)
	в том числе:			
	собственникам (участникам) в связи с выкупом у них акций (долей участия) организации или их выходом из состава участников	4321	(-)	(-)
	на уплату дивидендов и иных платежей по распределению прибыли в пользу собственников (участников)	4322	(46 090)	(13 946)
	в том числе: по основному обществу	43221	(35 362)	(10 578)
	в связи с погашением (выкупом) векселей и других долговых ценных бумаг, возврат кредитов и займов	4323	(-)	(-)
	платежи по договору финансовой аренды	4324	(-)	(-)
	прочие платежи	4329	(-)	(-)
	Сальдо денежных потоков от финансовых операций	4300	442 890	(13 946)
	Сальдо денежных потоков за отчетный период	4400	263 450	39 929
	Остаток денежных средств и денежных эквивалентов на начало отчетного периода	4450	40 185	256
	Остаток денежных средств и денежных эквивалентов на конец отчетного периода	4500	303 635	40 185
	Величина влияния изменений курса иностранной валюты по отношению к рублю	4490	-	-



Руководитель

(подпись)

Базин А.И.

(расшифровка подписи)

марта

20 23 г.

Главный
бухгалтер

(подпись)

Слепышева О.В.

(расшифровка подписи)

Пояснения к бухгалтерскому балансу и отчету о финансовых результатах за 2022 год
АО "Газпром газораспределение Ярославль"

П-1

в тыс. руб.

1. Нематериальные активы и расходы на научно-исследовательские, опытно-конструкторские и технологические работы (НИОКР)
1.1. Наличие и движение нематериальных активов

Наименование показателя	Код	Период	На начало года		Изменения за период						На конец периода		
			первоначальная стоимость	накопленная амортизация и убытки от обесценения	поступило	выбыло		начислено амортизация	убыток от обесценения	переоценка		первоначальная стоимость	накопленная амортизация
						первоначальная стоимость	накопленная амортизация и убытки от обесценения			первоначальная стоимость	накопленная амортизация		
Нематериальные активы - всего	5100	за 20 22 г.	8574	(3382)	-	(-)	(-)	(829)	-	-	-	8574	(4208)
	5110	за 20 21 г.	8551	(2588)	53	(30)	30	(824)	-	-	-	8574	(3382)
в том числе:	5101	за 20 22 г.	-	(-)	-	(-)	(-)	(-)	-	-	-	-	(-)
товарный знак	5111	за 20 21 г.	30	(30)	-	(30)	30	(-)	-	-	-	-	(-)
	5102	за 20 22 г.	374	(112)	-	(-)	(-)	(19)	-	-	-	374	(131)
	5112	за 20 21 г.	374	(94)	-	(-)	(-)	(18)	-	-	-	374	(112)
генеральная схема газоснабжения пос. Карачиха и пос. Кармановский Ярославского района													
	5103	за 20 22 г.	8089	(3209)	-	(-)	(-)	(804)	-	-	-	8089	(4013)
генеральная схема газоснабжения г. Ярославля	5113	за 20 21 г.	8089	(2406)	-	(-)	(-)	(803)	-	-	-	8089	(3209)
	5104	за 20 22 г.	58	(58)	-	(-)	(-)	(-)	-	-	-	58	(58)
интернет-магазин	5114	за 20 21 г.	58	(58)	-	(-)	(-)	(-)	-	-	-	58	(58)
товарный знак АО "Газпром газораспределение Ярославль"	5105	за 20 22 г.	53	(3)	-	(-)	(-)	(6)	-	-	-	53	(6)
	5115	за 20 21 г.	-	(-)	53	(-)	(-)	(3)	-	-	-	53	(3)

1.2. Первоначальная стоимость нематериальных активов, созданных самой организацией

Наименование показателя	Код	На 31 декабря 20 22 г.	На 31 декабря 20 21 г.	На 31 декабря 20 20 г.
Всего	5120	8516	8516	8493
в том числе: товарный знак	5121	-	-	30

5122	374	374	374
Пос. Карачиха и пос. Кармановский Ярославского района			374
генеральная схема газоснабжения г. Ярославля	8089	8089	8089
товарный знак АО "Газпром газораспределение Ярославль"	53	53	-

1.3. Нематериальные активы с полностью погашенной стоимостью

Наименование показателя	Код	На 31 декабря 20 22 г.	На 31 декабря 20 21 г.	На 31 декабря 20 20 г.
Всего	5130	58	58	88
в том числе: товарный знак	5131	-	-	30
интернет-магазин	5132	58	58	58

1.4. Наличие и движение результатов НИОКР

Наименование показателя	Код	Период	На начало года		Изменения за период			На конец периода		
			первоначальная стоимость	часть стоимости, списанной на расходы	первоначальная стоимость	выбыло	поступило	часть стоимости, списанной на расходы за период	первоначальная стоимость	часть стоимости, списанной на расходы
НИОКР - всего	5140	за 20 22 г.	-	(-)	(-)	(-)	(-)	(-)	(-)	(-)
	5150	за 20 21 г.	-	(-)	(-)	(-)	(-)	(-)	(-)	(-)

1.5. Незаконченные и неоформленные НИОКР и незаконченные операции по приобретению нематериальных активов

Наименование показателя	Код	Период	На начало года	Изменения за период		На конец периода
				затраты за период	списано затрат как не давших положительного результата	
Затраты по незаконченным исследованиям и разработкам - всего	5160	за 20 22 г.	-	(-)	(-)	-
незаконченные операции по приобретению нематериальных активов - всего	5170	за 20 21 г.	-	(-)	(-)	-
в том числе: генеральная схема газоснабжения г. Ярославля	5180	за 20 22 г.	-	(-)	(-)	-
	5190	за 20 21 г.	-	(-)	(-)	-
	5181	за 20 22 г.	-	(-)	(-)	-
	5191	за 20 21 г.	-	(-)	(-)	-

2. Основные средства

2.1. Наличие и движение основных средств

Наименование показателя	Код	Период	На начало года			Изменения за период						На конец периода	
			первоначальная стоимость	накопленная амортизация	поступило	выбыло объектов		начислено амортизации	Изменение по ФСБУ/6		первоначальная стоимость	накопленная амортизация	
						первоначальная стоимость	накопленная амортизация		Первоначальная стоимость	Накопленная амортизация			
Основные средства (без учета доходных вложений в материальные ценности) - всего	5200	за 20 22 г.	3 285 697	(520 540)	432 373	(6 775)	5 487	(93 207)	(-)	(-)	3 711 295	(608 260)	
	5210	за 20 21 г.	3 064 629	(582 814)	270 836	(6 898)	6 871	(92 338)	(42 870)	147 741	3 285 697	(520 540)	
в том числе:	5201	за 20 22 г.	36 520	(16 424)	-	(-)	-	(761)	(-)	(-)	36 520	(17 185)	
	5211	за 20 21 г.	36 520	(16 981)	-	(-)	-	(649)	(-)	1 206	36 520	(16 424)	
Сооружения и передаточные устройства	5202	за 20 22 г.	2 836 270	(328 917)	318 117	(5)	3	(65 790)	(-)	(-)	3 154 382	(394 704)	
	5212	за 20 21 г.	2 639 447	(280 293)	201 192	(36)	15	(60 405)	(4 333)	11 766	2 836 270	(328 917)	
Машины и оборудование	5203	за 20 22 г.	249 913	(114 682)	86 331	(1 408)	1 210	(14 523)	(-)	(-)	334 836	(127 995)	
	5213	за 20 21 г.	246 119	(176 976)	41 648	(3 435)	3 435	(18 779)	(34 419)	77 638	249 913	(114 682)	
Транспортные средства	5204	за 20 22 г.	147 864	(51 168)	26 415	(5 362)	4 274	(11 376)	(-)	(-)	168 917	(58 270)	
	5214	за 20 21 г.	123 104	(91 895)	27 934	(3 174)	3 168	(12 408)	(-)	49 967	147 864	(51 168)	
Производственный цех/цех	5205	за 20 22 г.	2 915	(2 161)	-	(-)	-	(219)	(-)	(-)	2 915	(2 380)	
	5215	за 20 21 г.	7 179	(6 841)	60	(231)	231	(97)	(4 093)	4 546	2 915	(2 161)	
Другие виды основных	5206	за 20 22 г.	9 781	(7 188)	1 510	(-)	-	(538)	(-)	(-)	11 291	(7 726)	
	5216	за 20 21 г.	9 828	(9 828)	-	(22)	22	(-)	(25)	2 618	9 781	(7 188)	
Земельные участки	5207	за 20 22 г.	2 434	(-)	-	(-)	-	(-)	(-)	(-)	2 434	(-)	
	5217	за 20 21 г.	2 432	(-)	2	(-)	-	(-)	(-)	(-)	2 434	(-)	
Учено в составе доходных вложений в материальные ценности - всего	5220	за 20 22 г.	-	(-)	-	(-)	-	(-)	(-)	(-)	-	(-)	
	5230	за 20 21 г.	-	(-)	-	(-)	-	(-)	(-)	(-)	-	(-)	

2.2. Незавершенные капитальные вложения

Наименование показателя	Код	Период	На начало года	Изменения за период			На конец периода
				затраты за период	списано	принято к учету в качестве основных средств или увеличена стоимость	
Незавершенное строительство и незаконченные операции по приобретению, модернизации и т.п. основных средств - всего	5240	за 20 22 г.	133 335	615 611	(70 789)	(412 218)	265 939
	5250	за 20 21 г.	125 352	298 524	(19 705)	(270 836)	133 335
	5241	за 20 22 г.	-	-	(-)	(-)	-
	5251	за 20 21 г.	-	-	(-)	(-)	-
	5242	за 20 22 г.	87 869	400 354	(6 392)	(298 229)	183 602
Сооружения и передаточные устройства	5252	за 20 21 г.	106 552	183 675	(1 166)	(201 192)	87 869
	5243	за 20 22 г.	9 121	81 948	(39)	(86 064)	4 966
Машины и оборудование	5253	за 20 21 г.	261	50 508	(-)	(41 648)	9 121
	5244	за 20 22 г.	-	26 415	(-)	(26 415)	-
Транспортные средства	5254	за 20 21 г.	-	27 934	(-)	(27 934)	-
	5245	за 20 22 г.	-	28 013	(28 013)	(-)	-
Производственный инвентарь	5255	за 20 21 г.	-	60	(-)	(60)	-
	5246	за 20 22 г.	-	1 550	(-)	(1 510)	40
Другие виды основных средств	5256	за 20 21 г.	-	-	(-)	(-)	-
	5247	за 20 22 г.	-	-	(-)	(-)	-
Земельные участки	5257	за 20 21 г.	-	2	(-)	(2)	-
	5248	за 20 22 г.	-	39	(-)	(-)	39
Оборудование к установке	5258	за 20 21 г.	112	-	(112)	(-)	-
	5249	за 20 22 г.	36 345	77 292	(36 345)	(-)	77 292
Материалы для строительства объектов основных средств	5259	за 20 21 г.	18 427	36 345	(18 427)	(-)	36 345

2.3. Изменение стоимости основных средств в результате достройки, дооборудования, реконструкции и частичной ликвидации

Наименование показателя	Код	3а 20 22 г.	3а 20 21 г.
Увеличение стоимости объектов	5260	1 851	1 679
В том числе:			
Здания	5261	-	-
Сооружения	5262	-	81
Машины и оборудование	5263	1 851	1 598
Транспорт	5264	-	-
Прочие	5265	-	-
Уменьшение стоимости объектов	5270	5	18
В том числе:			
Сооружения	5271	5	18

2.4. Иное использование основных средств

Наименование показателя	Код	На 31 декабря 20 22 г.	На 31 декабря 20 21 г.	На 31 декабря 20 20 г.
средства, числящиеся на балансе	5280	168 044	168 044	165 752
Переданные в аренду основные средства, числящиеся за балансом	5281	26 650	26 650	26 650
Полученные в аренду основные средства, числящиеся на балансе	5282	-	-	-
Полученные в аренду основные средства, числящиеся за балансом	5283	4 665 047	4 039 560	3 815 169
Объекты недвижимости, принятые в эксплуатацию и фактически используемые, находящиеся в процессе государственной переведенные на консервацию	5284	625 989	546 268	481 117
Иное использование основных средств (залог и др.)	5286	-	-	-

3. Финансовые вложения

3.1. Наличие и движение финансовых вложений

Наименование показателя	Код	Период	На начало года				Изменения за период				На конец периода		
			первоначальная стоимость	накопленная корректировка	поступило	выбыло (погашено)		начисление процентов (включая доведение первоначальной стоимости до номинальной)	текущей рыночной стоимости (убытков от обесценения)	первоначальная стоимость	накопленная корректировка	накопленная корректировка	
						первоначальная стоимость	накопленная корректировка						
Долгосрочные - всего	5301	за 20 22 г.	50 264	-	-	(-)	-	-	-	-	-	50 264	-
	5311	за 20 21 г.	50 264	-	-	(-)	-	-	-	-	-	50 264	-
в том числе:	5302	за 20 22 г.	50 264	-	-	(-)	-	-	-	-	-	50 264	-
	5312	за 20 21 г.	50 264	-	-	(-)	-	-	-	-	-	50 264	-
взносы в уставный капитал	5303	за 20 22 г.	-	-	-	(-)	-	-	-	-	-	-	-
	5313	за 20 21 г.	-	-	-	(-)	-	-	-	-	-	-	-
Краткосрочные - всего	5305	за 20 22 г.	496 000	-	11547	(11547)	-	-	-	-	-	496 000	-
	5315	за 20 21 г.	246 116	-	935554	(685670)	-	-	-	-	-	496 000	-
в том числе: предоставленные	5306	за 20 22 г.	496 000	-	11547	(11547)	-	-	-	-	-	496 000	-
	5316	за 20 21 г.	246 116	-	935554	(685670)	-	-	-	-	-	496 000	-
векселя других организаций	5307	за 20 22 г.	-	-	-	-	-	-	-	-	-	-	-
	5317	за 20 21 г.	-	-	-	-	-	-	-	-	-	-	-
Финансовых вложений - Итого	5300	за 20 22 г.	546 264	-	11 547	(11547)	-	-	-	-	-	546 264	-
	5310	за 20 21 г.	296 380	-	935 554	(685670)	-	-	-	-	-	546 264	-

3.2. Иное использование финансовых вложений

Наименование показателя	Код	На 31 декабря 20 22 г.	На 31 декабря 20 21 г.	На 31 декабря 20 20 г.
Финансовые вложения, находящиеся в залоге, - всего	5320	-	-	-
Финансовые вложения, переданные третьим лицам (кроме продажи), - всего	5325	-	-	-
Иное использование финансовых вложений	5329	-	-	-

4. Запасы

4.1. Наличие и движение запасов

Наименование показателя	Код	Период	На начало года		Изменения за период					На конец периода		
			себестоимость	величина резерва под обесценение	поступления и затраты	выбыло		убытков от обесценения	оборот запасов между их группами (видами)	изменение себестоимости после ФСБУ	себестоимость	величина резерва под обесценение
						себестоимость	величина резерва под обесценение					
Запасы - всего	5400	за 20 22 г.	80 754	(34)	251 541	(213 664)	34	-	x	(-)	118 631	(-)
	5420	за 20 21 г.	78 463	(555)	173 822	(165 005)	521	-	x	(6 526)	80 754	(34)
<i>в том числе: сырье, материалы и др. ценности</i>	5401	за 20 22 г.	79 187	(34)	251 009	(213 008)	34	-	(120)	(-)	117 068	(-)
	5421	за 20 21 г.	75 556	(555)	173 560	(164 322)	521	-	(919)	(6 526)	79 187	(34)
	5402	за 20 22 г.	1 567	(-)	532	(656)	-	-	120	(-)	1 563	(-)
<i>товары для перепродажи</i>	5422	за 20 21 г.	2 907	(-)	262	(683)	-	-	(919)	(-)	1 567	(-)

4.2. Запасы в залоге

Наименование показателя	Код	На 31 декабря 20 22 г.		На 31 декабря 20 21 г.	
		себестоимость	величина резерва под обесценение	себестоимость	величина резерва под обесценение
Запасы, не оплаченные на отчетную дату, - всего	5440	15 290	-	11 944	6 521
Запасы, находящиеся в залоге по договору, - всего	5445	-	-	-	-

по расчетам с бюджетом	55135	за 20 22 г.	1136	(-)	19844	(-)	1136	(-)	-	(-)	19844	(-)
выполненные работы по незавершенным работам	5514	за 20 22 г.	6 524	(-)	-	(-)	115	(-)	-	(-)	-	(-)
Итого	5500	за 20 22 г.	452 022	(36879)	503 836	(2 556)	441 234	(365)	31841	(5670)	38463	(37 831)

5.2. Просроченная дебиторская задолженность

Наименование показателя	Код	На 31 декабря 20 22 г.		На 31 декабря 20 21 г.		На 31 декабря 20 20 г.	
		учтенная по условиям договора	балансовая стоимость	учтенная по условиям договора	балансовая стоимость	учтенная по условиям договора	балансовая стоимость
Всего	5540	403692	355861	379308	342429	349894	310752
в том числе:							
покупателей и заказчиков	5541	383516	348402	368916	334462	340805	303846
по авансам выданным	5542	17705	17459	8129	7967	7064	6906
прочая	5543	2471	-	2263	-	2025	-

5.3. Наличие и движение кредиторской задолженности

Наименование показателя	Код	Период	Остаток на начало года	Изменения за период			Остаток на конец периода
				в результате хозяйственных операций (сумма долга по сделке, операции)	в результате поступления	выбыло	
				в результате хозяйственных операций (сумма долга по сделке, операции)	в результате поступления	в результате списания на финансовый результат	перевод из долгосрочную задолженность
Долгосрочная кредиторская задолженность - всего	5550	за 20 22 г.	1 140 118	-	-	-	1 124 342
в том числе: обязательств а перед	5570	за 20 21 г.	1 174 610	-	-	-	1 140 118
поставщиками и подрядчиками	5571	за 20 21 г.	1 174 610	-	-	-	1 124 342
Краткосрочная кредиторская задолженность - всего	5580	за 20 22 г.	488 314	355 836	769	337 409	1 140 118
в том числе: обязательств	5561	за 20 21 г.	387 459	435 761	653	365 251	521 005
всего			104 203	96 771	65	104 198	488 314
						5	112 612

а перео	5581	за 20 21 г.	60 698	53 922	13	(44 691)	(231)	34 492	(104 203)
поставщиками и подрядчиками	5582	за 20 22 г.	236 338	122 669	-	(87 666)	(1 163)	-	(270 198)
обязательства перед покупателями по суммам полученных авансов и предоплат	5583	за 20 21 г.	188 577	236 338	-	(184 908)	(3 669)	-	(236 338)
обязательства перед бюджетом по налогам и сборам	5563	за 20 22 г.	96 310	73 608	3	(96 310)	(-)	-	(73 611)
обязательства перед бюджетом по страховым взносам	5583	за 20 21 г.	95 005	96 310	-	(95 005)	(-)	-	(96 310)
обязательства перед персоналом по оплате труда	5564	за 20 22 г.	19 990	24 795	-	(19 990)	(-)	-	(24 795)
	5584	за 20 21 г.	12 369	19 990	-	(12 369)	(-)	-	(19 990)
обязательства перед персоналом по оплате труда	5565	за 20 22 г.	20 958	30 777	-	(20 958)	(-)	-	(30 777)
	5585	за 20 21 г.	21 600	20 958	-	(21 600)	(-)	-	(20 958)
обязательства перед учредителями по выплате дивидендов	5566	за 20 22 г.	1 951	1 075	-	(17)	(819)	-	(2 190)
	5586	за 20 21 г.	2 581	319	-	(146)	(803)	-	(1 951)
обязательства перед прочими кредиторами	5567	за 20 22 г.	8 564	6 121	701	(8 270)	(294)	-	(6 822)
	5587	за 20 21 г.	6 629	7 924	640	(6 532)	(97)	-	(8 564)
Итого	5550	за 20 22 г.	1 628 432	355 836	769	(337 409)	(2 281)	x	(1 645 347)
	5570	за 20 21 г.	1 562 069	435 761	653	(365 251)	(4 800)	x	(1 628 432)

5.4. Просроченная кредиторская задолженность

Наименование показателя	Код	На 31 декабря 20 22 г.	На 31 декабря 20 21 г.	На 31 декабря 20 20 г.
Всего	5590	152	353	4800

6. Затраты на производство

Наименование показателя	Код	3а 20 22 г.	3а 20 21 г.
Материальные затраты	5610	135 261	108 401
Расходы на оплату труда	5620	733 093	586 864
Страховые взносы	5630	182 237	175 710
Амортизация	5640	53 955	94 855
Прочие затраты	5650	345 337	271 584
Итого по элементам	5660	1 489 883	1 237 414
Изменение остатков (прирост [-], уменьшение [+]):			
незавершенного производства, готовой продукции и др. (прирост [-])	5670	-	-
незавершенного производства, готовой продукции и др. (уменьшение [+])	5680	-	-
Итого расходы по обычным видам деятельности	5600	1 489 883	1 237 414

7. Оценочные обязательства

Наименование показателя	Код	Остаток на начало года	Признано	Погашено	Списано как избыточная сумма	Остаток на конец периода
Оценочные обязательства - всего	5700	72239	147908	(117826)	(-)	102321
в том числе: по оплате отпусков	5701	21690	70235	(65358)	(-)	26567
вознаграждение по итогам года	5702	50549	69498	(52316)	(-)	67731
резервы на затраты по регистрации объекта	5703	-	8175	(152)	(-)	8023

8. Обеспечения обязательств

Наименование показателя	Код	На 31 декабря 20 22 г.	На 31 декабря 20 21 г.	На 31 декабря 20 20 г.
Полученные - всего	5800	-	-	-
Выданные - всего	5810	-	-	-
в том числе: залог по договору		-	-	-

**ПОЯСНЕНИЯ
К ГОДОВОЙ БУХГАЛТЕРСКОЙ (ФИНАНСОВОЙ) ОТЧЕТНОСТИ
ЗА 2022 год**

Пояснение к
годовой бухгалтерской (финансовой) отчетности за 2022 год

Оглавление

1.1. Общая информация.....	4
Аудитор Общества:.....	5
Основные виды деятельности Общества	5
Общество осуществляло свою деятельность на основании следующих лицензий и допусков:.	6
Среднесписочная численность работающих в Обществе составила:	8
1.2. Филиалы (структурные подразделения)	8
1.3. Информация об исполнительных и контрольных органах	8
2. Раскрытие применяемых способов ведения учета	11
2.1. Основы представления бухгалтерской отчетности	11
2.2. Общие положения об организации бухгалтерского учета и подготовки бухгалтерской отчетности.....	11
2.3. Инвентаризация имущества и финансовых обязательств.....	12
2.5. Основные средства.....	13
2.6. Финансовые вложения.....	15
2.7. Материально-производственные запасы	16
2.8. Денежные средства и денежные эквиваленты	17
2.9. Расходы по обычным видам деятельности	18
2.10. Расходы будущих периодов	18
2.11. Дебиторская задолженность	18
2.12. Капитал	19
2.13. Учет кредитов и займов.....	19
2.14. Доходы по обычным видам деятельности.....	20
2.15. Изменения в учетной политике	21
3. Раскрытие существенных показателей форм бухгалтерской отчетности	23
3.1. Бухгалтерский баланс	23
3.1.1. Нематериальные активы.....	22
3.1.2. Основные средства.....	22
3.1.3. Доходные вложения в материальные ценности	23
3.1.4. Финансовые вложения.....	23
3.1.5. Прочие внеоборотные активы.....	23
3.1.6. Налог на добавленную стоимость по приобретенным ценностям.....	24
3.1.7. Запасы.....	24
3.1.8. Дебиторская задолженность	24
3.1.9. Денежные средства и денежные эквиваленты	25
3.1.10. Прочие оборотные активы	26
3.1.11. Капитал	27
3.1.12. Кредиторская задолженность.....	28
3.1.13. Доходы будущих периодов.....	28
3.1.14. Оценочные обязательства	28
3.2. Отчет о финансовых результатах	29
3.2.1. Доходы от обычных видов деятельности	29
3.2.2. Расходы по обычным видам деятельности.....	29
3.2.3. Прочие доходы	31
3.2.4. Прочие расходы.....	31
3.2.5. Налог на прибыль.....	32
3.2.6. Чистая прибыль к распределению.....	32

Пояснение к
годовой бухгалтерской (финансовой) отчетности за 2022 год

3.2.7. Прибыль (убыток) на акцию	33
3.2.8 Условные обязательства и условные активы	33
4. Вступительные и сравнительные данные бухгалтерской отчетности	34
5. Прочая информация, характеризующая деятельность Общества	36
5.1.1. Прочие ценности, операции, отраженные на забалансовых счетах (за исключением обеспечений обязательств)	36
5.1.2. Информация о дочерних, зависимых обществах и об операциях со связанными сторонами	39
Таблица 29. Сведения о дочерних обществах	40
Таблица 30. Сведения о зависимых обществах	41
5.1.3. События после отчетной даты и информация о рисках	41
5.1.4. Информация по прекращаемой деятельности	45

1. Общие сведения

1.1. Общая информация

Полное наименование: Акционерное общество «Газпром газораспределение Ярославль».

Сокращенное наименование: АО «Газпром газораспределение Ярославль».

Государственная регистрация: Общество зарегистрировано Постановлением Регистрационно-лицензионной палаты мэрии г. Ярославля от 24.05.1994, регистрационный номер 834 как акционерное общество открытого типа «Ярославльоблгаз». В соответствии с Федеральным законом «Об акционерных обществах» от 26.12.1995 № 208-ФЗ решением общего собрания акционеров 24.05.1996, протокол № 3, утверждена новая редакция Устава Общества, зарегистрированного Регистрационно-лицензионной палатой мэрии г. Ярославля 12.07.1996, № 526, в котором акционерное общество открытого типа «Ярославльоблгаз» переименовано в Открытое акционерное общество «Ярославльоблгаз» (ОКПО 03310669).

Решением годового общего собрания акционеров ОАО «Ярославльоблгаз» 25.06.2010, протокол № 1 утвержден Устав Общества в новой редакции. 25.08.2010г. Устав в новой редакции зарегистрирован Межрайонной инспекцией № 5 ФНС РФ по Ярославской области. 17.12.2010 решением Совета директоров ОАО «Ярославльоблгаз» внесены изменения в Устав ОАО «Ярославльоблгаз».

Решением внеочередного общего собрания акционеров ОАО «Ярославльоблгаз» от 30.09.2013, протокол № 2, утвержден устав Общества в новой редакции, согласно которого открытое акционерное общество «Ярославльоблгаз» переименовано в Открытое акционерное общество «Газпром газораспределение Ярославль», также изменены наименования филиалов Общества. 09.10.2013 устав Общества зарегистрирован Межрайонной ИФНС России № 5 по Ярославской области за государственным регистрационным номером 2137604161176.

Решением годового общего собрания акционеров ОАО «Газпром газораспределение Ярославль» от 17.06.2014, протокол № 1, утвержден устав Общества в новой редакции. 21.07.2014 устав Общества зарегистрирован Межрайонной ИФНС России № 5 по Ярославской области за государственным регистрационным номером 2147604139175.

Решением внеочередного общего собрания акционеров ОАО «Газпром газораспределение Ярославль» от 02.11.2015, протокол № 3 утвержден устав Общества в новой редакции согласно которого ОАО «Газпром газораспределение Ярославль» переименовано в Акционерное общество «Газпром газораспределение Ярославль» (АО «Газпром газораспределение Ярославль»), также изменены наименования филиалов Общества. 18.11.2015 устав Общества зарегистрирован Межрайонной ИФНС № 7 по Ярославской области за государственным регистрационным номером 2157627408486.

Решением годового общего собрания акционеров АО «Газпром газораспределение Ярославль» от 27.06.2017, протокол № 1 утвержден устав Общества в новой редакции. 22.08.2017 устав Общества зарегистрирован Межрайонной ИФНС № 7 по Ярославской области за государственным регистрационным номером 2177627498728.

Решением годового общего собрания акционеров АО «Газпром газораспределение Ярославль» от 28.09.2020, протокол № 1 утвержден устав Общества в новой редакции. 28.10.2020 устав Общества зарегистрирован Межрайонной ИФНС № 7 по Ярославской области за государственным регистрационным номером 2207600380788.

Решением годового общего собрания акционеров АО «Газпром газораспределение Ярославль» от 30.06.2022, протокол № 1 утвержден устав Общества в новой редакции. 01.08.2022 устав Общества зарегистрирован Межрегиональной инспекцией Федеральной

**Пояснение к
годовой бухгалтерской (финансовой) отчетности за 2022 год**

налоговой службы по централизованной обработке данных за государственным регистрационным номером 22276 00263768.

Общество зарегистрировано по адресу: 150014, Ярославская область г. Ярославль, ул. Рыбинская, д.20.

Уставный капитал Общества на 31.12.2022 равен 69 706 рублям и разделен на следующие акции:

Обыкновенные именные бездокументарные акции – 69 706 шт.

Привилегированные именные бездокументарные акции - нет.

Изменения размера Уставного капитала Общества в 2022 году не было.

Состав Акционеров Общества приведен (см. таблица 1)

Таблица 1. Акционеры Общества

№ п/п	Наименование Акционера	Доля в уставном капитале, %	Кол-во акций, шт.
1.	Акционерное общество «Газпром газораспределение»	74,9993	52 279
2.	Иные юридические лица	6,3553	4 430
3.	Муниципальные образования	1,4275	995
4.	Физические лица	17,2179	12 002

Данные в таблице 1 отражены на основании данных реестра акционеров на 31.12.2022 г.

Аудитор Общества:

Наименование: **Общество с ограниченной ответственностью «Аудит-новые технологии».**

ООО «Аудит – НТ» зарегистрировано Инспекцией Министерства Российской Федерации по налогам и сборам № 28 по Юго-Западному административному округу г. Москвы 24 марта 2003 г., свидетельство серия 77 № 007883379. Внесено в Единый государственный реестр юридических лиц за основным государственным регистрационным номером 1037728012563.

Место нахождения: **190013, г. Санкт-Петербург, ул. Можайская, д. 17, литер А, пом.7Н .**
ИНН: 7728284872/772801001

Тел./факс: (495) 988-95-61.

Адрес электронной почты: info@msk.audit-nt.ru

Членство в саморегулируемой организации:

ООО «Аудит – НТ» включено в Реестр аудиторов и аудиторских организаций Саморегулируемой организации аудиторов Ассоциация «Содружество» 16 июля 2012 г. за основным регистрационным номером 11206022602.

Основные виды деятельности Общества в 2022 году:

- транспортировка природного газа,

Пояснение к
годовой бухгалтерской (финансовой) отчетности за 2022 год

- предоставление услуг по монтажу, ремонту и техническому обслуживанию газового оборудования,

Общество осуществляло свою деятельность на основании следующих лицензий и допусков:

Номер: **VX-00-015171**

Дата выдачи: **22.12.2014 г.**

Срок действия: **бессрочно**

Орган, выдавший лицензию: **Федеральная служба по экологическому, технологическому и атомному надзору**

Виды деятельности: **эксплуатация взрывопожароопасных и химически опасных производственных объектов 1,2 и 3 классов опасности**

Номер: **076 № 00063**

Дата выдачи: **10.02.2012 г.**

Срок действия: **бессрочно**

Орган, выдавший лицензию: **Управление Федеральной службы по надзору в сфере природопользования (Росприроднадзора) по Ярославской области**

Виды деятельности: **по сбору, использованию, обезвреживанию и размещению отходов 1-4 класса опасности**

Свидетельство о допуске к работам, которые оказывают влияние на безопасность объектов капитального строительства

Номер: **ГСП-06-125**

Дата выдачи: **25.02.2015**

Срок действия: **бессрочно**

Орган, выдавший лицензию: **Саморегулируемая организация, основанная на членстве лиц, осуществляющих строительство, Некоммерческое партнерство Газораспределительная система. Проектирование»**

Виды деятельности: **о допуске к работам, которые оказывают влияние на безопасность объектов капитального строительства**

Номер: **Л041-01132-76/00340767**

Дата выдачи: **20.02.2020**

Срок действия: **бессрочно**

Орган, выдавший лицензию: **Департамент здравоохранения и фармации Ярославской области**

Виды деятельности: **медицинская: работы (услуги) выполняемые при осуществлении доврачебной медицинской помощи по медицинским осмотрам (предрейсовым, послерейсовым)**

Номер: **76.01.10.002.Л.000015.05.11**

Дата выдачи: **24.05.2011**

Срок действия: **бессрочно**

Пояснение к
годовой бухгалтерской (финансовой) отчетности за 2022 год

Орган, выдавший лицензию: **Федеральная служба по надзору в сфере защиты прав потребителей и благополучия человека**

Виды деятельности: **деятельность в области использования источников ионизирующего излучения (генерирующих)**

Номер: **451/16**

Дата выдачи: **17.10.2016**

Срок действия: **бессрочно**

Орган, выдавший лицензию: **Департамент образования Ярославской области**

Виды деятельности: **образовательная деятельность**

Лицензия

Номер: **76-Б/00102**

Дата выдачи: **31.07.2015**

Срок действия: **бессрочно**

Орган, выдавший свидетельство: **Министерство РФ по делам гражданской обороны, ЧС и ликвидации последствий стихийных бедствий**

Виды деятельности: **устройство, ремонт, облицовка, теплоизоляция и очистка печей, каминов, других теплогенерирующих установок и дымоходов.**

Свидетельство

Номер: **СРО –С-225-03062010**

Дата выдачи: **28.06.2017**

Срок действия: **бессрочно**

Орган, выдавший свидетельство: **Ассоциацией «Саморегулируемая организация «Объединение строителей Ярославской области»**

Виды деятельности: **на право выполнения работ по договору строительного подряда, заключаемому с использованием конкурентных способов заключения договоров**

Лицензия

Номер: **78/19**

Дата выдачи: **24.09.2019**

Срок действия: **бессрочно**

Орган, выдавший лицензию: **Департамент образования Ярославской области**

Виды деятельности: **образовательная деятельность**

Лицензия

Номер: **АН-76-000217**

Дата выдачи: **13.06.2019**

Срок действия: **бессрочно**

Орган, выдавший свидетельство: **Восточное межрегиональное управление государственного автодорожного надзора Центрального федерального округа Федеральной службы в сфере транспорта**

Виды деятельности: **по перевозкам пассажиров и иных лиц автобусами.**

**Пояснение к
годовой бухгалтерской (финансовой) отчетности за 2022 год**

Свидетельство

Номер: **351**

Дата выдачи: **21.09.2022**

Срок действия: **21.09.2025**

Орган, выдавший свидетельство: **Федеральная служба по экологическому, технологическому и атомному надзору**

Виды деятельности: **проведение испытаний и измерений параметров электроустановок и сооружений, их частей и элементов в процессе монтажа, до наладки, эксплуатации и ремонта.**

Лицензия

Номер: **Л036-00116-76/00348538**

Дата выдачи: **26.05.2022**

Срок действия: **бессрочно**

Орган, выдавший свидетельство: **Управление Федеральной службы государственной регистрации кадастра и картографии по Ярославской области**

Виды деятельности: **геодезическая и картографическая деятельность.**

Среднесписочная численность работающих в Обществе составила:

- в 2020 году - 1 374 человек,
- в 2021 году - 1 364 человек,
- в 2022 году - 1 392 человек

1.2. Филиалы (структурные подразделения)

По состоянию на 31 декабря 2022 г. Общество имеет филиалы:

- Филиал акционерного общества «Газпром газораспределение Ярославль» в г. Мышкине, г. Мышкин, ул. Успенская, 44;
- Филиал акционерного общества «Газпром газораспределение Ярославль» в г. Данилово, г. Данилов, ул. Депутатская, 71-а;
- Филиал акционерного общества «Газпром газораспределение Ярославль» в г. Ростове, г. Ростов, ул. Гоголя, 69;
- Филиал акционерного общества «Газпром газораспределение Ярославль» в Ярославском районе (Центральный филиал), г. Ярославль, Суздальское шоссе, д.33
- Филиал акционерного общества «Газпром газораспределение Ярославль» в г. Ярославле, в г. Ярославль, ул. Цветочная, д.7.
- Филиал акционерного общества «Газпром газораспределение Ярославль» Ярославль Газ-Сервис г. Ярославль, Суздальское шоссе, д.33

1.3. Информация об исполнительных и контрольных органах

В соответствии с решением Совета директоров АО «Газпром газораспределение Ярославль» (Протокол № 11 от 25.09.2020г.) генеральным директором Общества на срок с 29.09.2020 по 28.09.2023 избран Базин Алексей Игоревич.

**Пояснение к
годовой бухгалтерской (финансовой) отчетности за 2022 год**

Состав Совета директоров Общества, избранный годовым общим собранием акционеров АО «Газпром газораспределение Ярославль» 30.06.2021, приведен в таблице(см. таблица 2)

Таблица 2 Совет директоров Общества

Фамилия, инициалы	Место работы	Занимаемая должность
Ломакин Андрей Михайлович	ООО «Газпром межрегионгаз»	Заместитель Генерального директора по эксплуатации и развитию газораспределительных систем
Прохорова Ольга Владимировна	ООО «Газпром межрегионгаз»	Заместитель начальника управления по имуществу и корпоративной работе
Денищиц Анатолий Иванович	ООО «Газпром межрегионгаз»	Начальник управления эксплуатации газораспределительных систем
Друженьков Алексей Юрьевич	ООО «Газпром межрегионгаз»	Заместитель начальника юридического управления
Савина Юлия Александровна	ООО «Газпром межрегионгаз»	Главный специалист группы по работе с ДЗО Приволжского и Центрального ФО Отдела по корпоративному взаимодействию Управления по имуществу и корпоративным отношениям.
Смирнова Ирина Викторовна	ООО «Газпром межрегионгаз»	Начальник отдела бюджетирования ГРО Управления бюджетирования
Харченко Вадим Геннадьевич	ООО «Газпром межрегионгаз»	Начальник управления производственно-технического регулирования и допуска МТР

Председатель Совета директоров: Ломакин Андрей Михайлович

Состав Совета директоров Общества, избранный годовым общим собранием акционеров АО «Газпром газораспределение Ярославль» 30.06.2022, приведен в таблице (см. таблица 3).

Таблица 3 Совет директоров Общества

Фамилия, инициалы	Место работы	Занимаемая должность
Ломакин Андрей Михайлович	ООО «Газпром межрегионгаз»	Заместитель Генерального директора по эксплуатации и развитию газораспределительных систем
Прохорова Ольга Владимировна	ООО «Газпром межрегионгаз»	Заместитель начальника управления по имуществу и корпоративной работе
Денищиц Анатолий Иванович	ООО «Газпром межрегионгаз»	Начальник управления эксплуатации газораспределительных систем
Друженьков Алексей Юрьевич	ООО «Газпром межрегионгаз»	Заместитель начальника юридического управления
Савина Юлия Александровна	ООО «Газпром	Главный специалист группы по работе

**Пояснение к
годовой бухгалтерской (финансовой) отчетности за 2022 год**

	межрегионгаз»	с ДЗО Приволжского и Центрального ФО Отдела по корпоративному взаимодействию Управления по имуществу и корпоративным отношениям.
Смирнова Ирина Викторовна	ООО «Газпром межрегионгаз»	Начальник отдела бюджетирования ГРО Управления бюджетирования
Харченко Вадим Геннадьевич	ООО «Газпром межрегионгаз»	Начальник управления производственно-технического регулирующего и допуска МТР

Председатель Совета директоров: Ломакин Андрей Михайлович

Состав ревизионной комиссии Общества, избранной годовым общим собранием акционеров 30.06.2022г., приведен в таблице (см. таблица 4).

Председатель ревизионной комиссии Груздев Д.Ю.

Таблица 4 Ревизионная комиссия Общества

Фамилия, инициалы	Место работы	Занимаемая должность
Груздев Дмитрий Юрьевич	ООО «Газпром межрегионгаз»	Заместитель начальника Управления внутреннего аудита
Павлова Анна Александровна	ООО «Газпром межрегионгаз»	Главный экономист отдела бюджетирования ГРО Управления бюджетирования ДЗО
Шалимова Надежда Витальевна	АО «Газпром газораспределение Ярославль»	Начальник группы внутреннего аудита

2. Раскрытие применяемых способов ведения учета

2.1. Основы представления бухгалтерской отчетности

Бухгалтерская отчетность Общества сформирована исходя из действующих в Российской Федерации правил бухгалтерского учета и отчетности, в частности Федерального закона «О бухгалтерском учете» от 6 декабря 2011 г. № 402-ФЗ и Положения по ведению бухгалтерского учета и бухгалтерской отчетности в Российской Федерации утвержденного приказом Министерства финансов РФ от 29 июля 1998 г. № 34н, а также иных действующих нормативных актов, входящих в систему регулирования бухгалтерского учета и отчетности организаций в Российской Федерации.

Учетная политика Общества разработана на основе Положения по учетной политике ПАО «Газпром», его дочерних обществ и организаций на 2022 год, утвержденного приказом ПАО «Газпром» от 30 декабря 2021 года № 613, и утверждена приказом Общества от 30.12.2021 № 56.

В бухгалтерском балансе дебиторская и кредиторская задолженность, включая задолженность по кредитам и займам, относятся к краткосрочным активам и обязательствам, если срок их обращения (погашения) не превышает 12 месяцев после отчетной даты или не установлен. Остальные указанные активы и обязательства отражаются как долгосрочные. Срок обращения (погашения) таких активов и обязательств определяется условиями соответствующих договоров, выполнение которых привело к возникновению данных активов и обязательств.

Финансовые вложения классифицируются как краткосрочные или долгосрочные исходя из предполагаемого срока их использования (обращения, владения или погашения) после отчетной даты.

Если активы и обязательства на начало отчетного периода были классифицированы как долгосрочные, а в течение отчетного периода появилась уверенность в том, что погашение (возврат) активов и обязательств произойдет не более чем через 12 месяцев после отчетной даты, то производится переклассификация долгосрочных активов и обязательств в краткосрочные по состоянию на конец отчетного периода. Долгосрочные авансы под капитальное строительство не переклассифицируются в краткосрочные.

2.2. Общие положения об организации бухгалтерского учета и подготовки бухгалтерской отчетности

Бухгалтерский учет в Обществе ведется автоматизировано с помощью программного комплекса 1С: Предприятие 8.

Общество отражает в бухгалтерской отчетности (кроме корпоративной) отдельные ее показатели, раскрывающие данные основных показателей отчетности, если первые являются существенными для принятия экономических решений заинтересованными пользователями.

К существенным относятся показатели, которые:

- по характеру или конкретным обстоятельствам их возникновения могут повлиять на принятие экономического решения;

Пояснение к
годовой бухгалтерской (финансовой) отчетности за 2022 год

- составляют пять и более процентов от общей суммы соответствующего показателя отчетности, данные которого раскрываются.

В случае не раскрытия в бухгалтерском балансе и отчете о финансовых результатах показателей, отражаемых в составе прочих показателей, они подлежат раскрытию в пояснении к годовой бухгалтерской (финансовой) отчетности, если при их отражении в составе прочих данные показатели превышают 10 процентов от итоговой суммы раскрываемого показателя.

Бухгалтерская отчетность Общества включает показатели деятельности всех филиалов.

2.3. Инвентаризация имущества и финансовых обязательств

Для обеспечения достоверности данных бухгалтерского учета в целях подготовки годовой бухгалтерской (финансовой) отчетности Общества проводится инвентаризация активов и обязательств:

- запасов, долгосрочных активов для продажи (материальных ценностей, остающихся от ликвидации, ремонта, реконструкции внеоборотных активов) – ежегодно по состоянию на 31 октября;
- оборудования к установке (в том числе находящегося на хранении по заключенным договорам), долгосрочных активов для продажи (переклассифицированного оборудования к установке) – ежегодно по состоянию на 31 октября;
- драгоценных металлов и драгоценных камней, входящих в состав запасов и оборудования к установке (в том числе находящегося на хранении по заключенным договорам), долгосрочных активов для продажи (материальных ценностей, остающихся от ликвидации, ремонта, реконструкции внеоборотных активов, переклассифицированного оборудования к установке) - ежегодно по состоянию на 31 декабря;
- основных средств собственных, в том числе малоценных, и арендованных – раз в три года по состоянию на 30 ноября;
- активов в форме права пользования – раз в три года по состоянию на 30 ноября;
- долгосрочных активов для продажи (переклассифицированных объектов внеоборотных активов) - ежегодно по состоянию на 31 декабря;
- драгоценных металлов, драгоценных камней, содержащихся в собственных, в том числе малоценных, и арендованных основных средствах, долгосрочных активах для продажи (переклассифицированных объектов внеоборотных активов) – ежегодно по состоянию на 31 декабря,
- драгоценных металлов, драгоценных камней, содержащихся в собственных, в том числе малоценных, основных средствах, передаваемых в краткосрочную аренду – ежегодно на дату передачи арендатору;
- иных активов, расчетов и обязательств – ежегодно по состоянию на 31 декабря.

В иных случаях, в том числе в случаях обязательного проведения инвентаризации, установленных законодательством Российской Федерации, федеральными и отраслевыми стандартами, инвентаризация проводится в соответствии с приказом руководителя Общества.

2.4. Нематериальные активы

Оценка нематериальных активов производится в размере фактических расходов на их приобретение или создание, определяемых в порядке, установленном Положением по бухгалтерскому учету «Учет нематериальных активов» (ПБУ 14/2007).

Пояснение к
годовой бухгалтерской (финансовой) отчетности за 2022 год

Общество ежегодно проверяет срок полезного использования нематериального актива на необходимость его уточнения. В случае существенного изменения продолжительности периода, в течение которого предполагается использовать актив для получения дохода, срок его полезного использования подлежит уточнению. Возникшие в связи с этим корректировки отражаются в бухгалтерском учете и бухгалтерской (финансовой) отчетности как изменения в оценочных значениях.

Нематериальные активы, по которым невозможно надежно определить срок полезного использования, не амортизируются. В отношении указанных активов ежегодно рассматривается наличие факторов, свидетельствующих о невозможности надежно определить срок полезного использования данного актива.

Переоценка нематериальных активов Обществом не производится в связи с отсутствием активного рынка указанных нематериальных активов, по данным которого определяется текущая рыночная стоимость.

В составе показателя «Нематериальные активы» по строке 1110 бухгалтерского баланса учитываются затраты по незавершенным операциям на приобретение и создание нематериальных активов.

2.5.Основные средства

К основным средствам относятся активы, соответствующие требованиям Федерального стандарта бухгалтерского учета «Основные средства» (ФСБУ 6/2020), утвержденного приказом Минфина России от 17 сентября 2020 года № 204н, принятые к учету в установленном порядке, стоимостью более 100 000 рублей. В случае наличия в обособленном комплексе конструктивно-сочлененных предметов частей, имеющих отличные сроки полезного использования, эти части независимо от размера их стоимости учитываются в составе основных средств в качестве отдельных инвентарных объектов. Независимо от стоимости и срока полезного использования в составе основных средств учитываются объекты недвижимого имущества, транспортные средства (исключая велосипеды, велосомобили) и оружие.

Стоимость малоценных объектов основных средств не более 100 000 рублей (включительно) за единицу по мере ее формирования и готовности таких объектов к эксплуатации списывается со счета 08 «Вложения во внеоборотные активы» в полном размере в состав расходов текущего отчетного периода или включается в стоимость других создаваемых активов с одновременным отражением их стоимости на забалансовом счете (забалансовый учет ведется до их списания (ликвидации)).

Завершенные строительством, принятые в эксплуатацию и фактически используемые объекты недвижимости, права собственности по которым не зарегистрированы в установленном законодательством порядке, учитываются в составе основных средств обособленно.

Последствия изменения учетной политики в связи с началом применения Федерального стандарта бухгалтерского учета ФСБУ 6/2020 «Основные средства» отражаются путем корректировки балансовой стоимости входящих остатков баланса в соответствии с

**Пояснение к
годовой бухгалтерской (финансовой) отчетности за 2022 год**

пунктом 49 ФСБУ 6/2020. Балансовая стоимость объектов основных средств с первоначальной (восстановительной) стоимостью менее 100 000 рублей (включительно), кроме объектов недвижимого имущества, транспортных средств (исключая велосипеды, велосмобили), оружия и частей комплекса конструктивно-сочлененных предметов, учитываемых в качестве самостоятельных инвентарных объектов, списывается единовременно на нераспределенную прибыль (непокрытый убыток). Результаты корректировки амортизации объектов основных средств списываются на нераспределенную прибыль (непокрытый убыток). Накопленная дооценка по всем объектам основных средств, учитываемая на счете 83 «Добавочный капитал», списывается единовременно на нераспределенную прибыль (непокрытый убыток). Балансовая стоимость основных средств на начало 2022 года определена как первоначальная стоимость (с учетом переоценок), признанная ранее, за вычетом накопленной амортизации. Накопленная амортизация определена исходя из указанной первоначальной стоимости, ликвидационной стоимости и соотношения истекшего и оставшегося срока полезного использования, определенного в соответствии с ФСБУ 6/2020 «Основные средства».

После признания объекты основных средств оцениваются в бухгалтерском учете по первоначальной стоимости (переоценка не проводится).

Объекты недвижимости принятые в эксплуатацию до момента государственной регистрации, учитываются в бухгалтерском учете в составе основных средств.

Принятые Обществом сроки полезного использования по основным группам основных средств приведены ниже.

Группа основных средств	Сроки полезного использования объектов, принятых на баланс (число лет)
Здания	от 16 до 100 лет
Машины и оборудование	от 2 до 20 лет
Транспортные средства	от 3 до 20 лет
Сооружения и передаточные устройства	от 10 до 90 лет
Прочие	от 2 до 30 лет

Общество применяет линейный способ начисления амортизации по амортизируемым основным средствам для всех групп основных средств, исходя из установленных сроков их полезного использования.

Начисление амортизации объектов основных средств начинается с первого числа месяца, следующего за месяцем признания объекта основных средств в бухгалтерском учете и прекращается с первого числа месяца, следующего за месяцем списания объекта основных средств с бухгалтерского учета.

Срок полезного использования, способ начисления амортизации и ликвидационная стоимость объектов основных средств подлежат проверке не реже 1 раза в год: в рамках проведения инвентаризации и (или) при наступлении событий, свидетельствующих о возможном изменении применяемых элементов амортизации.

Для объектов основных средств, по которым инвентаризация каждый год не проводится, элементы амортизации проверяются ежегодно по состоянию на 31 декабря.

Пояснение к
годовой бухгалтерской (финансовой) отчетности за 2022 год

При изменении элементов амортизации объекта основных средств амортизация, начисленная за предыдущие периоды, не пересчитывается. Амортизационные отчисления начинают начисляться исходя из оставшегося срока его полезного использования, нового способа амортизации и (или) ликвидационной стоимости с первого числа месяца, следующего за месяцем, в котором произошел пересмотр элементов амортизации.

Ликвидационная стоимость определяется для объектов основных средств вспомогательного и непромышленного назначения, относящихся к видам: автомобили легковые, автомобили грузовые, транспортные средства, автотранспортные средства, автотранспортные средства грузовые, автобусы, прицепы и полуприцепы к ним, подлежащих продаже после окончания их использования в деятельности Общества. Для других объектов основных средств ликвидационная стоимость считается равной нулю.

Проверка на обесценение объектов основных средств осуществляется не реже 1 раза в год.

Вложения во внеоборотные активы

Вложения во внеоборотные активы включают объекты недвижимости, не законченные строительством и не принятые в эксплуатацию, оборудование, требующее монтажа, также иные вложения во внеоборотные активы, затраты на формирование стоимости права пользования активом, чистой стоимости инвестиции в аренду. Оборудование, не требующее монтажа, находящееся на складе и предназначенное для строящихся объектов, учитывается в составе объектов капитальных вложений обособленно.

В зависимости от того, в качестве каких активов данные объекты будут приняты к учету после завершения соответствующих вложений во внеоборотные активы, в бухгалтерском балансе указанные объекты отражаются в статье «Нематериальные активы», «Результаты исследований и разработок», «Нематериальные поисковые активы», «Материальные поисковые активы» и по статье «Незавершенные капитальные вложения» к статье «Основные средства».

Проверка на обесценение объектов капитальных вложений осуществляется не реже 1 раза в год.

По объектам незавершенного строительства, в отношении которых принято решение о ликвидации или существует высокая вероятность, что объекты не подлежат дальнейшему строительству, признается обесценение в размере балансовой стоимости. Для объектов незавершенного строительства, подлежащих частичной ликвидации, обесценение не признается.

Последствия изменения учетной политики в связи с началом применения Федерального стандарта бухгалтерского учета 26/2020. «Капитальные вложения» отражаются перспективно.

2.6. Финансовые вложения

Финансовые вложения приведены по первоначальной стоимости, представляющей фактические затраты на их приобретение, кроме финансовых вложений, по которым можно определить текущую рыночную стоимость, и финансовых вложений, по которым создан резерв под обесценение финансовых вложений.

**Пояснение к
годовой бухгалтерской (финансовой) отчетности за 2022 год**

Финансовые вложения, по которым можно определить текущую рыночную стоимость, отражаются в отчетности по состоянию на конец отчетного квартала по текущей рыночной стоимости. Разница между оценкой таких финансовых вложений на текущую отчетную дату и предыдущей их оценкой относится на прочие расходы и доходы.

Финансовые вложения, по которым не определяется текущая рыночная стоимость, отражаются в бухгалтерском балансе по их первоначальной стоимости. На конец отчетного квартала указанные вложения, по которым имеется устойчивое снижение их стоимости, отражаются в отчетности за минусом начисленного резерва под обесценение финансовых вложений. Общество на основании доступной информации определяет расчетную стоимость финансовых вложений, имеющих признаки устойчивого снижения стоимости, и на сумму превышения первоначальной стоимости данных вложений над их расчетной стоимостью создает резерв под обесценение финансовых вложений. Сумма созданного резерва относится на прочие расходы.

Долговые ценные бумаги, по которым текущая рыночная стоимость не определяется, учитываются по первоначальной стоимости.

Ценные бумаги (кроме индивидуально идентифицируемых, в т. ч. векселей и депозитных сертификатов), по которым текущая рыночная стоимость не определяется, при выбытии по их видам отражаются по способу ФИФО.

Иные финансовые вложения (включая индивидуально идентифицируемые ценные бумаги (векселя, депозитные сертификаты)), по которым текущая рыночная стоимость не определяется, отражаются при выбытии по первоначальной стоимости каждой единицы.

Единицей бухгалтерского учета по видам финансовых вложений является: одна ценная бумага, один выданный заем, отдельный вклад в уставный капитал, отдельный банковский депозит, дебиторская задолженность, приобретенная на основании уступки права требования, договору простого товарищества.

Доходы и расходы по операциям с финансовыми вложениями отражаются в составе прочих доходов и расходов.

2.7. Материально-производственные запасы

Учет материально-производственных запасов осуществляется в соответствии с требованиями Федерального стандарта по бухгалтерскому учету ФСБ 5/19 «Запасы», утвержденного приказом Минфина РФ 15 ноября 2019 г. N 180н.

Материально-производственные запасы, используемые при оказании услуг, выполнении работ, товары, готовая продукция отражены в бухгалтерском балансе по фактической себестоимости.

Материалы и товары учитываются по фактической себестоимости их приобретения (заготовления) без применения учетных цен.

Сумма транспортно-заготовительных и иных аналогичных расходов, которые могут быть отнесены на стоимость приобретаемых сырья, материалов и товаров прямым путем в момент их принятия к учету, на основании информации, содержащейся в первичных

**Пояснение к
годовой бухгалтерской (финансовой) отчетности за 2022 год**

документах, относится непосредственно на счета учета соответствующих материально-производственных запасов (счет 10 «Материалы» и счет 41 «Товары»).

Общехозяйственные и управленческие расходы не включаются в стоимость приобретаемых товарно-материальных запасов, за исключением случаев, когда они непосредственно связаны с приобретением товарно-материальных запасов.

Оценка материально-производственных запасов при их списании по направлениям расходования осуществляется по средней скользящей себестоимости. При этом в расчет средней оценки включаются количество и стоимость материалов на начало месяца и все поступления до момента отпуска. Стоимость ТЗР, осуществляемых сторонней организацией, присоединяется к стоимости запасов. Стоимость доставки запасов собственными силами организации (включая командировочные расходы) относится на текущую деятельность организации и списывается в затраты текущего месяца. Счет 15 "Заготовление и приобретение материальных ценностей" не применяется. Счет 16 "Отклонение в стоимости материальных ценностей" не применяется.

Общество образует в установленном порядке резерв под обесценение материально-производственных запасов по решению инвентаризационной комиссии.

Общество образует в установленном порядке резерв под обесценение запасов. Проверка запасов на обесценение проводится не реже чем ежеквартально по состоянию на отчетную дату. При этом данный резерв не создается по запасам, если на отчетную дату чистая стоимость продажи этих запасов соответствует или превышает их фактическую себестоимость.

2.8. Денежные средства и денежные эквиваленты

К денежным эквивалентам Общество относит:

- открытые в кредитных организациях депозиты до востребования;
- открытые в кредитных организациях депозиты со сроком погашения три месяца с даты их открытия или менее, депозиты, размещенные без открытия депозитных счетов;
- облигации, по которым можно определить в установленном порядке текущую рыночную стоимость, приобретенные незадолго до их погашения и имеющие установленную дату погашения (три месяца с даты их приобретения и менее);
- высоколиквидные векселя организаций, ценные бумаги которых отвечают критериям ликвидности, установленным ФСФР РФ, приобретенные незадолго до их погашения и имеющие установленную дату погашения (три месяца с даты их приобретения и менее) (например, ПАО «Газпром», ПАО «Сбербанк России»).

В отчете о движении денежных средств представляются свернуто :

- операции по депозитам, произведенные в течение отчетного периода (за исключением процентов);
- операции по краткосрочным кредитам и займам, полученным и погашенным в течение отчетного периода (за исключением процентов);
- операции по краткосрочным займам выданным по договорам кэш-пула, полученным и погашенным в течение отчетного периода
- расчеты комиссионера или агента в связи с осуществлением ими услуг (за исключением платы за сами услуги);

**Пояснение к
годовой бухгалтерской (финансовой) отчетности за 2022 год**

– суммы косвенных налогов в составе поступлений от покупателей и заказчиков и платежей поставщикам и подрядчикам.

2.9. Расходы по обычным видам деятельности

В Обществе бухгалтерский учет расходов по выпуску продукции, выполнению работ и оказанию услуг ведется по видам деятельности, технологическим процессам и видам производств в разрезе мест возникновения затрат и статей затрат.

В бухгалтерском учете расходы, связанные с производством и продажей продукции, выполнением работ и оказанием услуг, формируются по видам деятельности в размере фактических затрат на производство продукции работ, услуг без учета общехозяйственных расходов.

Затраты на услуги транспорта по доставке материалов до места их использования, а также другие расходы, связанные с приобретением материалов, если они не включены в цену материалов, учитываются Обществом на счете 44 «Расходы на продажу» и списываются в себестоимость по среднему проценту ((сумма прямых расходов, приходящаяся на остаток товара на складе на начало месяца + сумма транспортных расходов текущего месяца)/(остаток товаров на складе на конец месяца + сумма товаров, реализованных в текущем месяце)).

В остальной части коммерческие расходы списываются в дебет счета 90 «Продажи».

2.10. Расходы будущих периодов

Общество ведет учет расходов будущих периодов по их видам.

Списание данных расходов осуществляется равномерно в течение срока, предусмотренного договором, либо срока, устанавливаемого самостоятельно в специальных расчетах, формируемых в момент возникновения таких расходов.

Расходы будущих периодов, подлежащие погашению более чем через 12 месяцев после отчетной даты, отражаются в бухгалтерском балансе как долгосрочные активы по статье «Прочие внеоборотные активы» (см. п. 15). Расходы будущих периодов, подлежащие погашению в течение 12 месяцев после отчетной даты, отражаются в бухгалтерском балансе по статье «Прочие оборотные активы».

2.11. Дебиторская задолженность

Общество ведет учет расчетов в разрезе: основания возникновения задолженности, контрагентов, видов задолженности, сроков погашения.

Общество отражает в бухгалтерской отчетности дебиторскую задолженность за минусом резерва по сомнительным долгам.

Дебиторская задолженность, не погашенная в сроки, установленные договорами, и не обеспеченная соответствующими гарантиями, поручительствами, залогами или иным способом, а также задолженность, сроки погашения которой еще не наступили, но в отношении которой существует высокая вероятность ее непогашения в установленный договором срок, отражается за минусом начисленного резерва по сомнительным долгам. Этот резерв представляет собой оценку Обществом той части задолженности, которая, возможно, не будет погашена. Начисленный резерв по сомнительным долгам относится на прочие расходы. При оплате сомнительной задолженности, по которой был создан резерв, соответствующая сумма резерва относится на прочие доходы (восстанавливается).

Пояснение к
годовой бухгалтерской (финансовой) отчетности за 2022 год

Нереальная к взысканию задолженность, в том числе задолженность с истекшим сроком исковой давности, списывается с баланса по мере признания ее таковой с последующим учетом за балансом в течение 5 лет.

2.12. Капитал

Величина уставного капитала соответствует величине, установленной Уставом Общества.

В соответствии с Уставом Общество формирует резервный капитал в размере 5% от уставного капитала. Размер ежегодных отчислений в резервный капитал устанавливается по решению Общего собрания акционеров в сумме не менее 5% от чистой прибыли.

2.13. Учет кредитов и займов

Общество отражает задолженность по полученным от заимодавцев займам и (или) кредитам в сумме фактически поступивших денежных средств без учета величины обязательств, предусмотренных договором. Величина обязательств Общества согласно условиям кредитных договоров раскрывается в пункте «Кредиты и займы» пояснений к бухгалтерскому балансу и отчету о финансовых результатах.

Заемные обязательства, отраженные в бухгалтерском учете как долгосрочные, но предполагаемые к погашению в течение 12 месяцев после отчетной даты, в бухгалтерской (финансовой) отчетности отражаются в составе краткосрочных обязательств.

Дополнительные затраты, связанные с получением займов, включаются в состав прочих расходов по мере их осуществления.

Проценты, причитающиеся к оплате займодавцу (кредитору), включаются в состав прочих расходов равномерно по мере их начисления в течение срока займа (кредита). Проценты, начисленные Обществом по заемным средствам, полученным на приобретение отдельных объектов основных средств и прочих активов, не являющихся инвестиционными активами, учитываются в составе прочих расходов по мере начисления.

2.14. Доходы по обычным видам деятельности

Учет дохода (выручки) от продажи товаров, продукции (работ, услуг) ведется по видам деятельности.

Общество применяет в бухгалтерском учете метод определения дохода (выручки) от продажи товаров, продукции (работ, услуг) в соответствии с допущением временной определенности фактов хозяйственной деятельности (принцип начисления), т.е. «по отгрузке» - на дату отгрузки товаров, продукции (выполнения работ, оказания услуг), при условии перехода права собственности на них к покупателю и выполнении других условий, установленных Положением по бухгалтерскому учету доходов организации.

**Пояснение к
годовой бухгалтерской (финансовой) отчетности за 2022 год**

Выручка от выполнения работ с длительным циклом (за исключением договоров строительного подряда) определяется по завершении выполнения работ в целом.

В Обществе доходы от предоставления за плату во временное пользование (временное владение и пользование) газопроводов и сооружений к ним (ГРП, ШГРП, ШП, СКЗ) по договору аренды, отражаются в составе доходов от обычных видов деятельности.

Выручка от выполнения работ по договорам строительного подряда, длительность выполнения которых составляет более одного отчетного года (длительный характер) или сроки начала и окончания которых приходятся на разные отчетные периоды, определяется способом «по мере готовности» исходя из подтвержденной Обществом степени завершенности работ по договору на отчетную дату по доле выполненного на отчетную дату объема работ в общем объеме работ по договору. В случае, когда достоверное определение финансового результата исполнения договора в какой-то отчетный период невозможно, выручка по договору признается в величине, равной сумме понесенных расходов, которые в этот отчетный период считаются возможными к возмещению. При устранении неопределенности в достоверном определении финансового результата выручка и расходы по договору признаются способом «по мере готовности».

2.15. Классификация объектов учета аренды

Общество при заключении договоров, предусматривающих получение (предоставление) за плату во временное пользование имущества, оценивают указанные договоры на предмет соответствия этого договора требованиям признания в качестве договора аренды согласно Федеральному стандарту бухгалтерского учета ФСБУ 25/2018 «Бухгалтерский учет аренды».

Не признаются договорами аренды договоры, предусматривающие (прямо или косвенно) передачу имущества для его использования организацией-получателем, главным образом, в целях исполнения встречных обязательств перед организацией, предоставившей это имущество. Для договоров аренды, заключенных между Обществом и компаний группы «Газпром» (ПАО «Газпром», его дочерние общества и организации), Обществом используются следующие критерии, для выделения таких договоров аренды:

- риски и выгоды остаются у ПАО «Газпром», поскольку имущество используется Обществом для реализации природного газа на территории РФ и его транспортировки на территории РФ, т.е. фактически для целей реализации задач Общества и ПАО «Газпром» в целом;
- Общество не несет риски возникновения убытков в связи с владением имуществом, характерные для арендатора, поскольку применяемая схема взаимоотношений предусматривает в целом гарантированное возмещение ПАО «Газпром» всех расходов Общества по аренде в составе цены договоров по встречным обязательствам, в рамках которых Общество используют имущество;
- арендодатель самостоятельно определяет форму, содержание и условия договорных отношений, принимает решения в отношении данного имущества в рамках совершенствования внутрикорпоративной структуры, контролирует использование имущества по назначению, соблюдение режима эксплуатации, сроков и объемов проводимых ремонтных работ.

При выполнении вышеуказанных условий, в случае если арендодателем по договору аренды с Обществом является компания группы «Газпром» (ПАО «Газпром»), его

**Пояснение к
годовой бухгалтерской (финансовой) отчетности за 2022 год**

дочерние общества и организации) и имущество по договору аренды используется Обществом для выполнения своих обязательств (реализация природного газа на территории РФ и его транспортировки на территории РФ), данный договор не признается договором аренды согласно Федеральному стандарту бухгалтерского учета ФСБУ 25/2018 «Бухгалтерский учет аренды». Учет операций по этим договорам ведется в прежнем порядке.

При этом, если предметом договора аренды между Обществом и компаниями группы «Газпром» (ПАО «Газпром», его дочерние общества и организации) (в качестве арендодателя) является имущество, которое используется Обществом для целей, отличных от основного вида деятельности (реализация на территории РФ природного газа и его транспортировки на территории РФ) и при этом договор соответствует условиям п. 5 Федерального стандарта бухгалтерского учета ФСБУ 25/2018 «Бухгалтерский учет аренды» с учетом п.26.1 данного Положения, такой договор признается договором аренды согласно Федеральному стандарту бухгалтерского учета ФСБУ 25/2018 «Бухгалтерский учет аренды». В качестве единицы учета аренды признается договор, если иной подход к выделению объектов учета аренды не является более уместным, исходя из положений договора. Общество применяет упрощение и не признают в качестве объектов учета аренды договоры, по которым ежемесячная стоимость аренды не превышает 10 000 рублей (включительно) без учета НДС в месяц. Решение о применении упрощения принимается в отношении каждого предмета аренды. Если предмет аренды представляет собой совокупность объектов, упрощение применяется, если стоимость аренды каждого из объектов менее 10 000 рублей (включительно) без учета НДС в месяц.

2.16. Изменения в учетной политике

В связи с применением Федерального стандарта бухгалтерского учета ФСБУ 6/2020 «Основные средства», утвержденного приказом Минфина России от 17 сентября 2020 года № 204н, в учетной политике на 2022 год закреплены положения, определяющие порядок учета основных средств.

В связи с применением Федерального стандарта бухгалтерского учета ФСБУ 26/2020 «Капитальные вложения», утвержденного приказом Минфина России от 17 сентября 2020 года № 204н, в учетную политику на 2022 год внесены изменения, касающиеся порядка оценки активов, входящих в состав вложений во внеоборотные активы.

В связи с применением Федерального стандарта бухгалтерского учета ФСБУ 25/2018 «Бухгалтерский учет аренды», утвержденного приказом Минфина России от 16 октября 2018 года № 208н, в учетной политике на 2022 год закреплены положения, определяющие порядок учета аренды у арендодателя и арендатора.

Изменения в учетной политике Общества на 2023 год.

В связи с досрочным применением Федерального стандарта бухгалтерского учета ФСБУ 14/2022 «Нематериальные активы», утвержденного приказом Минфина России от 30 мая 2022 года № 86н, и изменениями Федерального стандарта бухгалтерского учета ФСБУ 26/2020 «Капитальные вложения», утвержденного приказом Минфина России от 17 сентября 2020 года № 204н, в учетной политике на 2023 год закреплены положения, определяющие порядок учета нематериальных активов и капитальных вложений в нематериальные активы.

Пояснение к
годовой бухгалтерской (финансовой) отчетности за 2022 год

3. Раскрытие существенных показателей форм бухгалтерской отчетности

3.1. Бухгалтерский баланс

3.1.1. Нематериальные активы

Наличие и движение нематериальных активов с указанием сумм начисленной амортизации приведено в таблице 1.1. «Пояснений к Бухгалтерскому балансу и Отчету о финансовых результатах» (далее – Пояснения П-1).

Информация о нематериальных активах, созданных самой организацией раскрыта в таблице 1.2 Пояснений П-1.

3.1.2. Основные средства

Наличие и движение основных средств с указанием сумм начисленной амортизации приведено в таблице 2.1. Пояснений П-1.

Информация о незавершенных капитальных вложениях, о предоплате строительных работ раскрыта в таблице 2.2 Пояснений П-1.

Изменение стоимости основных средств в результате достройки, дооборудования, реконструкции и частичной ликвидации представлено в таблице 2.3 Пояснений П-1. Иное использование основных средств (например, передача в аренду, перевод на консервацию) раскрыто в таблице 2.4 Пояснений П-1 (основные средства, переданные в аренду, отражены по первоначальной стоимости, амортизация по ним 4 295 тыс. руб.).

Объекты основных средств, стоимость которых не погашается, приведены в таблице (см. Таблица 6). Квартиры приобретены до 01.01.2014г.

Таблица 5. Объекты основных средств, стоимость которых не погашается
тыс. руб.

№ п/п	Наименование показателя	Код	Стоимость		
			на 31 декабря 2022 г.	на 31 декабря 2021 г.	на 31 декабря 2020 г.
1	Квартиры-2 шт.	115012	2421	2421	2421
2	Земельные участки	115011	2434	2434	2432
	Итого:		4855	4855	4853

По состоянию на 31.12.2022г. на балансе общества числятся объекты недвижимости, право собственности на которые не зарегистрировано с первоначальной стоимостью 625 989 тыс. руб., с балансовой стоимостью 596 232 тыс. руб.

Основные средства, полученные в аренду, не относящиеся к активам в форме прав пользования:

Общество получило в пользование по договору аренды ранее не арендованные основные средства стоимостью:

в 2022 году –637 346 тыс. руб.

в 2021 году –242 536тыс. руб.

в 2020 году –235 352 тыс. руб.

**Пояснение к
годовой бухгалтерской (финансовой) отчетности за 2022 год**

Возвращено Обществом арендодателю арендованных основных средств (без намерения повторной аренды) по стоимости, указанной в договоре аренды, на сумму:

в 2022 году –11 860 тыс. руб.

в 2021 году –18 144 тыс. руб.

в 2020 году –435 176 тыс. руб.

Основные средства, переданные в аренду:

Основные средства, переданные в аренду, переведенные на консервацию, находящиеся в процессе государственной регистрации, отражены в таблице 2.4 «Иное использование объектов основных средств» к бухгалтерскому балансу и отчету о финансовых результатах по первоначальной стоимости.

Общество передало в пользование по договору аренды основные средства, которые ранее не передавались, стоимостью указанной в договоре аренды, на сумму:

в 2022 году - - тыс. руб.

в 2021 году –2 292 тыс. руб.

в 2020 году –1 424 тыс. руб.

3.1.3. Доходные вложения в материальные ценности

Доходные вложения в материальные ценности в Обществе отсутствуют.

3.1.4. Финансовые вложения

Информация о наличии финансовых вложений на отчетную дату отчетного периода, на конец предыдущего года, на конец года, предшествующего предыдущему в части долгосрочных финансовых вложений представлена по строке 1170 «Финансовые вложения» Бухгалтерского баланса, в части краткосрочных финансовых вложений представлена по строке 1240 «Финансовые вложения» Бухгалтерского баланса, за исключением денежных эквивалентов.

Наличие и движение финансовых вложений приведено в таблице 3.1. Пояснений П-1.

3.1.5. Прочие внеоборотные активы

В составе прочих внеоборотных активов отражены активы, приведенные в таблице (см.Таблица 6).

Таблица 6. Прочие внеоборотные активы

тыс. руб.

№ п/п	Наименование показателя	Код	На 31 декабря 2022 г.	На 31 декабря 2021 г.	На 31 декабря 2020 г.
1	Прочие внеоборотные активы	1190	2803	203	984
2	Права пользования результатами интеллектуальной деятельности	119011	2803	203	984
	ИТОГО		2803	203	984

**Пояснение к
годовой бухгалтерской (финансовой) отчетности за 2022 год**

3.1.6. Налог на добавленную стоимость по приобретенным ценностям

Суммы налога на добавленную стоимость по приобретенным ценностям, а также работам и услугам приведены в таблице (см. Таблица 7).

Таблица 7. Налог на добавленную стоимость
тыс. руб.

№ п/п	Наименование показателя	Код	На 31 декабря 2022 г.	На 31 декабря 2021 г.	На 31 декабря 2020 г.
1	Налог на добавленную стоимость по приобретенным материально-производственным запасам		30	-	-
	ИТОГО	1220	30	-	-

3.1.7. Запасы

Наличие и движение запасов с указанием сумм резервов под обесценение приведено в таблице 4.1. Пояснений П-1. Предварительной оплаты, уплаченной в связи с приобретением запасов на 31.12.2022г. и 31.12.2021г. нет.

Товарно-материальные ценности, предназначенные для строительства основных средств отражены в Бухгалтерском балансе по стр. 115023 «Материалы для строительства объектов основных средств» на 31.12.2022 г. в сумме 77 292 тыс. руб., на 31.12.2021 г. 36 345 тыс. руб.

3.1.8. Дебиторская задолженность

Наличие и движение дебиторской задолженности (с учетом резервов сомнительных долгов) приведено в таблице 5.1. Пояснений П-1.

В табличной форме 5.1 Наличие и движение дебиторской задолженности, данные раскрываются за исключением дебиторской задолженности, поступившей и погашенной(списанной) в одном отчетном периоде.

Информация о просроченной дебиторской задолженности раскрыта в таблице 5.2 Пояснений П-1.

Крупнейшие дебиторы (по сумме задолженности более 5 000 тыс. руб.) Общества представлены в таблице (см. Таблица 8) с исключением контрагентов группы Газпром. Операции с контрагентами входящими в группу Газпром приведены в таблице 29, в которой отражена информация со связанными сторонами.

Таблица 8. Крупнейшие дебиторы
тыс.руб.

№ п/п	Наименование дебитора	Сумма задолженности			
		на 31 декабря 2022г.	Резерв по сомнительным долгам	на 31 декабря 2021г.	Резерв по сомнительным долгам
1	АО «ЯЗДА»	5 911	-	6 455	-
2	ООО «ГЭС Тамбов»	16 026	-	16 969	-

**Пояснение к
годовой бухгалтерской (финансовой) отчетности за 2022 год**

№ п/п	Наименование дебитора	Сумма задолженности			
		на 31 декабря 2022г.	Резерв по сомнительным долгам	на 31 декабря 2021г.	Резерв по сомнительным долгам
3	Население за услуги	70680	(7 597)	63 708	(5 806)
4	Управдом Дзержинского района	3 730	-	6 257	-
5	АДМИНИСТРАЦИЯ БОЛЬШЕСЕЛЬСКОГО МУНИЦИПАЛЬНОГО РАЙОНА ЯРОСЛАВСКОЙ ОБЛАСТИ	5 866	-	2646	-
6	ЭНЕРГОРЕСУРС МУП	14 597	-	6 749	-
	Итого:	116 810	(7 597)	102 784	(5 806)

Долгосрочной дебиторской задолженности у Общества нет.

Непредъявленная к оплате начисленная выручка (без НДС) в бухгалтерском балансе отражается в составе дебиторской задолженности, платежи по которой ожидаются в течение 12 месяцев после отчетной даты, по строке 123024 «выполненные этапы по незавершенным работам».

Для признания выручки, расходов и финансового результата по договорам строительного подряда способом по «мере готовности» Общество определяет степень завершенности работ по договору на отчетную дату по доле выполненного на отчетную дату объема работ в общем объеме работ по договору.

3.1.9. Денежные средства и денежные эквиваленты

Информация о наличии денежных средств и денежных эквивалентов на отчетную дату отчетного периода, на конец предыдущего года, на конец года, предшествующего предыдущему представлена по строке 1250 с детализацией по строкам 12501- 12511 Бухгалтерского баланса.

Состав денежных средств и денежных эквивалентов раскрыт в приведенной таблице (см. Таблица 9).

Таблица 9. Денежные средства и денежные эквиваленты
тыс. руб.

№ п/п	Наименование показателя	Код	На 31 декабря 2022 г.	На 31 декабря 2021 г.	На 31 декабря 2020 г.
1	На расчетных счетах	12502	302 349	39 196	30
2	Касса	12501	208	157	200
3	Переводы в пути	12503	1 078	832	26
	Итого:	1250	303 635	40 185	256

**Пояснение к
годовой бухгалтерской (финансовой) отчетности за 2022 год**

В составе прочих поступлений и выплат от текущих, инвестиционных и финансовых операций Отчета о движении денежных средств, отражены потоки, приведенные в таблице (см. таблица 10).

**Таблица 10. Расшифровка прочих денежных потоков
Отчета о движении денежных средств**
тыс. руб.

№ п/п	Наименование показателя	Код	за 2022 г.	за 2021 г.
1	Денежные потоки от текущих операций прочие, в т.ч. прочие поступления	4119	6 243	31 837
	Возврат из бюджета и фондов		-	18 376
	Возврат от поставщиков		-	2 383
	Поступления по претензиям		3 720	6 276
	Поступления по агентским договорам		1 453	2 323
	Прочие		1 070	2 479
2	Платежи всего, в том числе прочие платежи	4129	(82 770)	(353 221)
	Госпошлины уплаченные		(296)	(5 258)
	Расчеты с подотчетными лицами		(4 130)	(3 985)
	Платежи по агентским договорам		(20 644)	(30 534)
	Платежи по договорам комиссии		(57 055)	(63 495)
	Выдача денежного займа		-	(249 884)
	Прочие расходы		(645)	(65)

Денежные потоки по договору займа отражены свернуто. Авансы, полученные и авансы выданные показаны в сумме полученных (уплаченных) авансовых платежей, данные раскрываются за исключением авансов, поступивших(выданных) и погашенной в одном отчетном периоде.

3.1.10. Прочие оборотные активы

В составе прочих оборотных активов отражены активы, приведенные в таблице (см. Таблица 11).

Таблица 11. Прочие оборотные активы
тыс. руб.

№ п/п	Наименование показателя	Код	На 31 декабря 2022 г.	На 31 декабря 2021 г.	На 31 декабря 2020 г.
1	Платежи за приобретение права пользования программным обеспечением	12602	5 641	4 448	3 443
2	Денежные документы	12601	65	728	549
3	Недостачи и потери	12603	-	168	40
4	Итого:	1260	5 706	5 344	4 032

Пояснение к
годовой бухгалтерской (финансовой) отчетности за 2022 год

3.1.11. Капитал

Информация об акциях, выпущенных Обществом, представлена в таблице (см. Таблицу12).

Таблица 12. Акции, выпущенные Обществом
тыс. руб.

№ п/п	Наименование показателя	На 31 декабря 2022 г.		На 31 декабря 2021 г.		На 31 декабря 2020 г.	
		Кол-во, шт.	Сумма,	Кол-во, шт.	Сумма,	Кол-во, шт.	Сумма,
1	Выпущенные акции	69706	70	69706	70	69706	70
2	Выпущенные и полностью оплаченные акции	69706	70	69706	70	69706	70

Уставный капитал оплачен полностью.

3.1.12. Кредиторская задолженность

Сведения о долгосрочной кредиторской задолженности представлены по строке 14503 «Долгосрочные обязательства» Бухгалтерского баланса (с учетом строк детализации).

Сведения о краткосрочной кредиторской задолженности представлены по строке 1520 «Кредиторская задолженность» Бухгалтерского баланса (с учетом строк детализации). Авансы полученные отражены в отчетности за вычетом НДС. В табличной форме 5.3 Наличие и движение кредиторской задолженности Пояснение П-1 данные раскрываются за исключением кредиторской задолженности, возникшей и погашенной в одном отчетном периоде.

Наличие, состав и движение кредиторской задолженности приведено в таблице 5.3 Пояснений П-1.

Крупнейшие кредиторы Общества (по сумме задолженности более 5 000 тыс. руб.) представлены в таблице (см. таблица 13) с исключением контрагентов группы Газпром. В таблице 29 отражена информация со связанными сторонами.

Таблица 13. Крупнейшие кредиторы
тыс.руб.

№ п/п	Наименование кредитора	Сумма задолженности	
		на 31 декабря 2022 г.	на 31 декабря 2021 г.
1.	Краткосрочная кредиторская задолженность	45 961	63 405
1.2	ООО «РУССКИЙ АВТОБУС ТЦ»	11 373	5 973
1.3.	ООО «ТЕХСИСТЕМА - УМР»	-	5715
1.4.	ООО "ГИДРОТЕХСЕРВИС"	5 906	808
1.5.	ООО "ММТ"	6 239	540
1.6.	ООО "НЕФТЕГАЗСТРОЙ"	6 667	-

Пояснение к
годовой бухгалтерской (финансовой) отчетности за 2022 год

Состав прочей кредиторской задолженности приведен в таблице (см. Таблица 14).

Таблица 14 . Прочая кредиторская задолженность
тыс.руб.

№ п/п	Наименование показателя	Код	На 31 декабря 2022 г.	На 31 декабря 2021 г.	На 31 декабря 2020 г.
1	Прочая, в т.ч.	15207	6 822	8 564	6 629
2	расчеты с персоналом по прочим операциям		18	18	18
3	расчеты с разными дебиторами и кредиторами		6 804	8 546	6611

Информация по займам полученным

Общая сумма долгосрочных и краткосрочных кредитов и займов полученных составила за 2022 год – 488 980 тыс.руб., за 2021 год отсутствует. Займ беспроцентный.

Задолженность по краткосрочным заемным средствам составила на 31.12.2022 - 488 980 тыс.руб . на 31.12.2021 отсутствует.

3.1.13. Доходы будущих периодов

В составе доходов будущих периодов отражены пассивы, приведенные в таблице (см. Таблица 15).

Таблица 15. Доходы будущих периодов
тыс. руб.

№ п/п	Наименование показателя	Код	На 31 декабря 2022 г.	На 31 декабря 2021 г.	На 31 декабря 2020 г.
1	Безвозмездные поступления сооружений и передаточных устройств	15301	8 522	9 168	9 822
	Итого:	1530	8 522	9 168	9 822

3.1.14. Оценочные обязательства

Наличие (величина, по которой оценочное обязательство отражено в бухгалтерском балансе организации, на начало и конец отчетного периода), состав и движение (в том числе начисление, использовании, восстановление (списанная в отчетном периоде сумма оценочного обязательства в связи с ее избыточностью или прекращением выполнения условий признания оценочного обязательства)) оценочных обязательств приведено в таблице 7 Пояснений П-1.

Пояснение к
годовой бухгалтерской (финансовой) отчетности за 2022 год

3.2. Отчет о финансовых результатах

3.2.1. Доходы от обычных видов деятельности

Сведения о доходах от обычных видов деятельности представлены по строке 2110 «Выручка» Отчета о финансовых результатах по видам деятельности.

В таблице представлена расшифровка выручки от прочих видов деятельности (см. Таблица 16).

Таблица 16. Выручка от продаж. Прочие виды деятельности
тыс. руб.

№ п/п	Наименование показателя	за 2022 г.	за 2021 г.
1	Проектно-изыскательские работы	5 969	4 152
2	СМР для физических и юридических лиц	13 237	29 159
3	Обслуживание и ремонт сетей и ВДГО	310 774	294 632
4	Техническое обслуживание сетей	32 523	38 939
5	Оптовая торговля	2 091	2 993
	Розничная торговля	5 331	4 326
6	Прочие	68 112	40 969
	ВСЕГО	438 037	415 170

Расчетов по договорам, предусматривающим исполнение обязательств (оплату) не денежными средствами у Общества за 2021 г. произведено на сумму 2 535 тыс. руб., за 2022 год- 56 тыс. руб.

3.2.2. Расходы по обычным видам деятельности

Состав расходов по обычным видам деятельности по экономическим элементам приведен в таблице № 6 Пояснений.

Кроме того, в составе расходов по обычным видам деятельности присутствуют расходы по формированию оценочных обязательств по оплате отпусков и вознаграждение по итогам года:

- в составе себестоимости продаж за 2021 г.-82 736 тыс. руб., за 2022 г. – 72 329 тыс. руб.
- в составе коммерческих расходов за 2021 г. - 111 тыс. руб., за 2022 г. -456 тыс. руб.
- в составе управленческих расходов за 2021 г.- 20 416 тыс. руб., за 2022 г. -57 326 тыс. руб.

Расшифровка себестоимости продаж в разрезе прочих видов деятельности приведена в таблице (см. Таблица 17).

**Пояснение к
годовой бухгалтерской (финансовой) отчетности за 2022 год**

**Таблица 17. Расшифровка себестоимости продаж в разрезе прочих видов
деятельности
тыс. руб.**

№ п/п	Наименование показателя	за 2022 г.	за 2021 г.
1	Проектно-изыскательские работы	6 255	3 168
2	СМР для физических и юридических лиц	22 195	34 634
3	Обслуживание и ремонт сетей и ВДГО	237 140	207 885
4	Техническое обслуживание сетей	24 919	29 444
5	Розничная торговля	347	380
6	Прочие	35 125	10 516
	ВСЕГО	325 981	286 027

Расшифровка коммерческих расходов по статьям затрат приведена в таблице (см. Таблица 18).

**Таблица18. Расшифровка коммерческих расходов по статьям затрат
тыс. руб.**

№ п/п	Наименование показателя	за 2022 г.	за 2021 г.
1	Заработная плата	2 088	2 116
2	Налоги от ФОТ	624	650
3	Амортизационные отчисления	23	4
4	Материальные расходы	26	89
5	Прочие	599	196
	Итого:	3 360	3 055

Расшифровка управленческих расходов приведена в таблице (см. Таблица 19).

**Таблица 19. Расшифровка управленческих расходов
тыс. руб.**

№ п/п	Наименование показателя	за 2021 г.	за 2021 г.
1	Заработная плата	139 840	108 852
2	Налоги от ФОТ	40 790	31 984

**Пояснение к
годовой бухгалтерской (финансовой) отчетности за 2022 год**

3	Аренда зданий и помещений	16 364	16 364
4	Амортизационные отчисления	3 703	6 704
5	Материальные затраты	23 235	15 877
6	Прочие	86 269	44 885
	Итого:	310 201	224 666

3.2.3. Прочие доходы

Расшифровка прочих доходов с учетом процентов к получению приведена в таблице (см. Таблица 20).

Таблица 20. Прочие доходы
тыс. руб.

№ п/п	Наименование показателя	за 2022 г.	за 2021 г.
	Проценты к получению	45 201	17 784
1	Полученные проценты по остаткам на расчетных счетах	18 986	681
2	Проценты по займу	26 210	17 094
3	Проценты по ФЗ за рассрочку при установке счетчика	5	9
	Прочие доходы	70 708	63 366
1	Доходы от оприходования металлолома	185	194
2	Компенсация расходов по постановлению №1314	6 368	3 173
3	Доходы от реализации основных средств	415	797
4	Суммы восстановленных резервов (по сомнительным долгам)	31 841	44 854
5	Суммы восстановленных резервов по материалам и отпускам	34	521
6	Прибыль прошлых лет, выявленная в отчетном году	2 615	2 558
7	Списание просроченной кредиторской задолженности	2 281	4 800
8	Возмещение ущерба и вреда	682	876
9	Доходы от реализации ТМЦ, металлолома, иного имущества	614	425
10	Излишки при инвентаризации	21 332	248
11	Амортизация и остаточная стоимость о/с, полученных безвозмездно	646	654
12	Прочие	3 695	4 266

3.2.4. Прочие расходы

Расшифровка прочих расходов приведена в таблице (см. Таблица 21).

Таблица 21. Прочие расходы
тыс. руб.

Наименование	за 2022 г.	за 2021 г.
Расходы по реализации ТМЦ, металлолома, иного имущества	593	402

**Пояснение к
годовой бухгалтерской (финансовой) отчетности за 2022 год**

Наименование	за 2022 г.	за 2021 г.
Списание незавершенного строительства	5 304	-
Штрафы	762	575
Убытки прошлых лет	3 148	465
Госпошлины и инвентаризация газопроводов	1 031	1 220
Услуги банка	1 156	6 788
Расходы и выплаты социального характера	18 832	15 316
Резерв по сомнительным долгам	38 464	44 759
Налоги от ФОТ	2 786	2 316
Прочие	10 681	11 576
Итого:	82757	83 417

3.2.5. Налог на прибыль

В соответствии с Положением по бухгалтерскому учету «Учет расчетов по налогу на прибыль» (ПБУ 18/02), утв. от 19.11.2002 № 114н, Общество отразило в бухгалтерском учете, а также в Отчете о финансовых результатах за 2022 г. следующие показатели, приведенные в таблице (см. Таблица 22).

Таблица 22. Расчеты по налогу на прибыль
тыс. руб.

№ п/п	Наименование статьи/показателя	за 2022 г.	за 2021 г.
1	Прибыль (убыток) до налогообложения	356 417	448 010
	в том числе: облагаемая по ставке 20%	356 417	448 010
2	Условный расход (условный доход) по налогу на прибыль (стр.1х20%)	71 283	89 602
	в том числе: рассчитанный по ставке 20%	71 283	89 602
3	Постоянный налоговый расход (доход)	976	3 408
4	Расход(доход) по налогу на прибыль	(72 259)	(93 010)
5	Отложенный налог на прибыль	(59 020)	(65 632)
5.1	в том числе обусловленный: возникновением временных разниц в отчетном периоде	(59 020)	(65 632)
5.2	изменением правил налогообложения, изменениями применяемых налоговых ставок	-	-
5.3	Признанием (списанием) отложенных налоговых активов в связи с изменением вероятности того, что организация получит налогооблагаемую прибыль в последующих отчетных периодах	-	-
6	Текущий налог на прибыль	(13 239)	(26 989)
7	Налог на прибыль прошлых лет	-	(389)

3.2.6. Чистая прибыль к распределению

Чистая прибыль за 2021г. к распределению акционерами (участниками) Общества на годовом собрании в 2022г. представлена расчетом приведенным в таблице (см. таблица 23).

**Пояснение к
годовой бухгалтерской (финансовой) отчетности за 2022 год**

Таблица 23. Распределение прибыли

тыс. руб.

№ п/п	Направление распределения прибыли	Сумма
1.	Чистая прибыль 2021года	178 009
2.	Направления использования прибыли в 2022 году всего:	178 009
2.1	на выплату дивидендов по акциям	47 149
2.2	на производственное развитие Общества	47 149
2.3	плата подключение	23 405
2.4.	регуляторный контракт	17 723
2.5	Нераспределенная прибыль за 2021г.	42 583
3.	Чистая прибыль 2022года	105 881
3.1	В том числе, плата за подключение	8 568
4.	Всего прибыль к распределению на 31.12.2022, без учета платы за подключение	97 313

3.2.7. Прибыль (убыток) на акцию

Базовая прибыль (убыток) на акцию определяется как отношение базовой прибыли (убытка) отчетного периода к средневзвешенному количеству обыкновенных акций, находящихся в обращении в течение отчетного периода и приведена в таблице (см. таблица 24).

Таблица 24. Показатели прибыли (убытка) на акцию

тыс.руб.

Наименование	за 2022 г.	за 2021 г.
Чистая прибыль (нераспределенная прибыль (непокрытый убыток) отчетного года), за минусом спецнадбавки и платы за подключение, тыс.руб.	97 313	154 604
Средневзвешенное количество обыкновенных акций, находящихся в обращении, шт.	69706	69706
Базовая прибыль (убыток) отчетного периода	1,40	2,22
Разводненная прибыль (убыток) на акцию руб.	-	-

При расчете базовой прибыли (убытка) на акцию из чистой прибыли(непокрытого убытка) исключена чистая прибыль от ведения деятельности по технологическому присоединению на основании пункта 26(24) Постановления Правительства РФ №1021.

В течение отчетного года Обществом не размещались обыкновенные акции без оплаты либо по цене ниже рыночной стоимости, поэтому значение средневзвешенного количества обыкновенных акций, находящихся в обращении, не подлежит корректировке.

Общество не имеет конвертируемых ценных бумаг или договоров купли - продажи обыкновенных акций по цене ниже их рыночной стоимости, в связи с этим показатель разводненной прибыли на акцию не рассчитывается.

3.2.8 Условные обязательства и условные активы

Условных обязательств и активов у общества нет.

**Пояснение к
годовой бухгалтерской (финансовой) отчетности за 2022 год**

4. Вступительные и сравнительные данные бухгалтерской отчетности

Отдельные показатели граф «На 31 декабря 2021 года» бухгалтерского баланса, а также показатели отчета об изменениях капитала за 2021 год и на 31.12.2021, сформированы с учетом корректировки в связи с началом применения Федеральных стандартов бухгалтерского учета ФСБУ 6/2020 «Основные средства», 26/2020 «Капитальные вложения» утвержденных приказом Минфина России от 17 сентября 2020 года № 204н.

Скорректированные данные Бухгалтерского баланса на 31 декабря 2021 г. (см. Таблица 25).

**Таблица 25. Бухгалтерский баланс (периоды предыдущих лет, аналогичные отчетному периоду)
тыс.руб.**

Наименование статьи	Код строки	Номер корректировки	Сумма до корректировки	Корректировка	Сумма с учетом корректировок
На 31 декабря 2021 г.					
Актив					
I.ВНЕОБОРОТНЫЕ АКТИВЫ					
Основные средства	1150	1	2793621	104871	2898492
в том числе:					
Основные средства в организации	11501	1	2660286	104871	2765157
здания	115012	1	18890	1206	20096
сооружения и передаточные устройства	115013	1	2499920	7433	2507353
машины и оборудования	115014	1	92012	45812	137824
транспортные средства	115015	1	46729	49967	96696
производственный и хоз.инвентарь	115016	1	301	453	754
Отложенные налоговый активы	1180	1	45103	1022	46125
ИТОГО по разделу I	1100		2894383	105893	3000276
II.ОБОРОТНЫЕ АКТИВЫ					
Запасы	1210	1	87246	(6526)	80720
в том числе:					
материалы	12101	1	85679	(6526)	79153
ИТОГО по разделу II	1200	1	1043918	(6526)	1037392
БАЛАНС	1600	1	3938301	99367	4037668
Пассив					
III.КАПИТАЛ И РЕЗЕРВЫ					
Переоценка внеоборотных активов	1340	1	96389	(96389)	-
Нераспределенная прибыль (непокрытый убыток), в том числе:	1370	1	885544	174764	1060308
Прошлых лет	13701	1	707535	174764	882299
В прочей части	137014	1	49222	174764	223986
ИТОГО по разделу III	1300	1	1676429	78375	1754804
IV.ДОЛГОСРОЧНЫЕ ОБЯЗАТЕЛЬСТВА					
Отложенные налоговые обязательства	1420	1	311819	20992	332811
ИТОГО по разделу IV	1400	1	1692151	20992	1713143
БАЛАНС	1700	1	3938301	99367	4037668

**Пояснение к
годовой бухгалтерской (финансовой) отчетности за 2022 год**

В Отчете об изменениях капитала за 2022 год (раздел 1 «Движение капитала») корректировки за 2021 год, связанные с применением новых ФСБУ, отражены по строкам 3219 «корректировка в связи с ФСБУ 6/20» и 3219/1 «изменения учетной политики», 3229 «изменений учетной политики».

В Отчете об изменениях капитала за 2022 год (раздел 2 «Корректировки в связи с изменением учетной политики и исправлением ошибок») показатели на 31 декабря 2020 года по строке «Корректировка в связи с изменением учетной политики» включают корректировки данных годовой бухгалтерской (финансовой) отчетности за 2020 год, проведенные в 2021 году.

Отчет об изменениях капитала за 2022 год (раздел 3 «Чистые активы»):

Наименование показателя	Код строки	На 31.12.2021		
		Сумма до корректировки	Корректировка	Сумма после корректировки
Чистые активы	3 600	1 685 597	78 375	1 763 972

**Пояснение к
годовой бухгалтерской (финансовой) отчетности за 2022 год**

5. Прочая информация, характеризующая деятельность Общества

5.1.1. Прочие ценности, операции, отраженные на забалансовых счетах (за исключением обеспечений обязательств)

Сведения о существенных суммах ценностей и операций, отраженные на забалансовых счетах приведены в таблице (см. Таблица 26).

Таблица 26. Сведения о существенных суммах ценностей и операций, отраженные на забалансовых счетах
тыс. руб.

№ п/п	Наименование показателя	Основания постановки на учет	Сумма на 31.12.2022	Сумма на 31.12.2021
1	Арендованные основные средства	Договорные отношения	4 650 606	4 023 517
2	ТМЦ, принятые на ответственное хранение	Договорные отношения	56	59
3	Товары, принятые на комиссию	Договорные отношения	7 248	7 386
4	Арендованные земельные участки	Договорные отношения	14 441	16 043
5	Списанная в убыток задолженность неплатежеспособных дебиторов	Договорные отношения	2 163	1 401
6	Основные средства, сданные в аренду	Договорные отношения	194 694	194 694
7	Программные продукты	Договорные отношения	5 285	5 285
8	Давальческие материалы для СМР	Договорные отношения	129	168

5.1.2. Информация о дочерних, зависимых обществах и об операциях со связанными сторонами

Общество входит в группу «Газпром» и контролируется АО «Газпром газораспределение», и через АО «Газпром газораспределение» контролируется ООО «Газпром межрегионгаз».

Сведения о дочерних обществах приведены в таблице (см. Таблица 27).

Таблица 27. Сведения о дочерних обществах

Наименование общества	Сфера деятельности	Доля в уставном капитале, %
Акционерное общество «Яргазсервис»	Сдача в аренду имущества	74,8611

Сведения о зависимых обществах приведены в таблице (см. Таблица 28).

**Пояснение к
годовой бухгалтерской (финансовой) отчетности за 2022 год**

Таблица 28. Сведения о зависимых обществах

Наименование общества	Сфера деятельности	Доля в уставном капитале, %	Доля голосующих акций, %
Открытое акционерное общество «Рыбинскгазсервис»	Транспортировка природного газа на территории г. Рыбинска, Рыбинского и Пошехонского р-нов, осуществление технологического присоединения к сетям газораспределения	34,30	34,30

Общество контролируется АО «Газпром газораспределение» и входит в Группу Газпром, состоящую из ПАО «Газпром» и его дочерних и зависимых обществ.

В соответствии с п. 16 ПБУ 11/2008 информация о связанных сторонах раскрывается в ограниченном объеме. На Общество оказывает значительное влияние АО «Газпром газораспределение» с долей участия 74,9993 % в УК Общества.

Ниже приведена информация о связанных сторонах, с которыми Общество осуществляло операции в 2022-2021 годах, где основное хозяйствующее Общество АО «Газпром газораспределение».

Таблица 29. Операции со связанными сторонами

тыс. руб.				
2022 год	Основное хозяйствующее Общество	Дочерние общества	Зависимые общества	Другие связанные стороны
1	2	3	4	5
Продажа товаров, работ, услуг, (выручка за минусом НДС, акциза, таможенных пошлин и аналогичных платежей)	2 979	796	6 065	1 213 630
Прочие доходы, в том числе от продажи основных средств и других активов	-	-	-	26 210
Дебиторская задолженность на конец отчетного периода	3 575	98	-	246 859
Приобретение товаров, работ, услуг	90 829	70 348	-	71 489
Прочие расходы, в том числе от продажи основных средств и других активов	-	-	-	-
Кредиторская задолженность на конец отчетного периода	920 747	6 034	-	229 412

**Пояснение к
годовой бухгалтерской (финансовой) отчетности за 2022 год**

2022 год	Основное хозяйствующее Общество	Дочерние общества	Зависимые общества	Другие связанные стороны
1	2	3	4	5
Приобретение долевых финансовых вложений, передача в виде вклада в уставные (складочные) капиталы	-	-	-	-
Выдано займов	-	-	-	11 547
Займы, предоставленные на срок более 12 месяцев (включая проценты) на конец отчетного периода	-	-	-	-
Займы, предоставленные на срок менее 12 месяцев (включая проценты) на конец отчетного периода	-	-	-	498 534
Получено кредитов и займов	-	-	-	488 980
Кредиты и займы (включая проценты), подлежащие погашению более чем через 12 месяцев на конец отчетного периода	-	-	-	-
Кредиты и займы (включая проценты), подлежащие погашению в течение 12 месяцев на конец отчетного периода	-	-	-	488 980
Чистая стоимость инвестиции в аренду на конец отчетного периода	-	-	-	-
Обязательства по аренде на конец отчетного периода	-	-	-	-
Дивиденды (доходы от участия) к получению	-	5 787	2 527	36 400
Дивиденды к уплате	35 362	-	-	-
Предоставленные обеспечения обязательств на конец отчетного периода	-	-	-	-
Полученные обеспечения обязательств на конец отчетного периода	-	-	-	-

**Пояснение к
годовой бухгалтерской (финансовой) отчетности за 2022 год**

2021 год	Основное хозяйствующее Общество	Дочерние общества	Зависимые общества	Другие связанные стороны
1	2	3	4	5
Продажа товаров, работ, услуг, (выручка за минусом НДС, акциза, таможенных пошлин и аналогичных платежей)	-	6 074	6 065	1 238 866
Прочие доходы, в том числе от продажи основных средств и других активов	-	-	-	17 094
Дебиторская задолженность на конец отчетного периода	211	233	-	228 640
Приобретение товаров, работ, услуг	77 662	69 033	-	43 432
Прочие расходы, в том числе от продажи основных средств и других активов	-	-	-	-
Кредиторская задолженность на конец отчетного периода	920 747	5 891	-	272 674
Приобретение долевых финансовых вложений, передача в виде вклада в уставные (складочные) капиталы	-	-	-	-
Выдано займов	-	-	-	935 554
Займы, предоставленные на срок более 12 месяцев (включая проценты) на конец отчетного периода	-	-	-	-
Займы, предоставленные на срок менее 12 месяцев (включая проценты) на конец отчетного периода	-	-	-	498 135
Получено кредитов и займов	-	-	-	-
Кредиты и займы (включая проценты), подлежащие погашению более чем через 12 месяцев на конец отчетного периода	-	-	-	-
Кредиты и займы (включая проценты), подлежащие погашению в течение 12 месяцев	-	-	-	-

**Пояснение к
годовой бухгалтерской (финансовой) отчетности за 2022 год**

2021 год	Основное хозяйствующее Общество	Дочерние общества	Зависимые общества	Другие связанные стороны
1	2	3	4	5
на конец отчетного периода				
Чистая стоимость инвестиции в аренду на конец отчетного периода	-	-	-	-
Обязательства по аренде на конец отчетного периода	-	-	-	-
Дивиденды (доходы от участия) к получению	-	4 936	-	9 691
Дивиденды к уплате	10 578	-	-	-
Предоставленные обеспечения обязательств на конец отчетного периода	-	-	-	-
Полученные обеспечения обязательств на конец отчетного периода	-	-	-	-

Информация о существенных денежных потоках организации с основным хозяйствующим Обществом, дочерними и зависимыми организациями

тыс.руб.							
№	Название строки	За 2022 год	Из графы 3, в том числе по основному хозяйствующему Обществу	Из графы 3, в том числе по дочерним и зависимым организациям	За 2021 год	Из графы 6, в том числе по основному хозяйствующему Обществу	Из графы 6, в том числе по дочерним и зависимым организациям
1	2	3	4	5	6	7	8
	Денежные потоки от текущих операций						
4110	Поступления – всего	1 919 806	-	12 997	1 843 927	-	18 274
4120	Платежи – всего	(1 850 356)	(75 690)	(58 504)	(1 656 344)	(64 551)	(57 528)
	Денежные потоки от инвестиционных операций						
4210	Поступления – всего	19 722	-	18 830	6 702	-	6 149
4220	Платежи – всего	(268 612)	-	-	(140 410)	(10 165)	-
	Денежные потоки от финансовых операций						
4310	Поступления – всего	488 980	-	-	-	-	-
4320	Платежи – всего	(46 090)	(35 362)	-	(13 946)	(10 578)	-

**Пояснение к
годовой бухгалтерской (финансовой) отчетности за 2022 год**

Вознаграждение основному управленческому персоналу

Связанными сторонами Общества являются члены Совета Директоров. Вознаграждение генеральному директору утверждается Советом директоров Общества. Вознаграждения основному управленческому персоналу приведены в таблице (см. Таблица 30).

Таблица 30. Вознаграждения основному управленческому персоналу
тыс. руб.

№	Виды вознаграждений	за 2022 г.	за 2021 г.
1	Сумма вознаграждения, выплаченная основному управленческому персоналу, в совокупности: в том числе по видам выплат:	22 971	17 292
2	А) краткосрочные вознаграждения (суммы, подлежащие выплате в течение отчетного периода и 12 месяцев после отчетной даты), всего: в том числе: - оплата труда; - отпускные; - премии; - материальная помощь к отпуску; - прочие выплаты	11 531 2 536 5 721 1 071 2 112	8 826 1 672 3 436 928 2 430
3	Начисленные на оплату труда суммы страховых взносов	6 937	5 222

Состав отраженного основного управленческого персонала в 2022 г. и 2021 г.: генеральный директор, заместители генерального директора, главный бухгалтер, директора филиалов. Информация о членах Совета директоров отражена п.1.3. Пояснений. Сумма вознаграждения составила за 2022 год- 200 тыс. руб., за 2021г. -200 тыс. руб. Сумма страховых взносов составила за 2022г.- 54 тыс. руб. за 2021г. -54 тыс. руб.

5.1.3. События после отчетной даты и информация о рисках.

Дивиденды на дату формирования бухгалтерской отчетности не объявлялись. За период после 31 декабря 2022 г. до даты подписания годовой бухгалтерской (финансовой) отчетности за 2022 год события после отчетной даты, которые оказали или могут оказать существенное влияние на финансовое состояние, движение денежных средств или результаты деятельности Общества, отсутствуют.

Операционные риски

Пояснение к годовой бухгалтерской (финансовой) отчетности за 2022 год

Условия ведения хозяйственной деятельности

Общество осуществляет свою финансово-хозяйственную деятельность преимущественно на территории Российской Федерации и поэтому подвергается рискам, связанным с состоянием экономики, в том числе финансовых рынков Российской Федерации.

В 2022 году рост геополитической напряженности и введение рядом стран санкций в отношении Российской Федерации, российских банков и организаций привели к усилению волатильности на сырьевых и финансовых рынках, а также увеличили уровень неопределенности в условиях ведения хозяйственной деятельности в Российской Федерации. Кроме того, отдельные страны, в том числе США, ввели новые санкции непосредственно в отношении ПАО «Газпром» и компаний Группы Газпром. Данная экономическая среда может оказать влияние на деятельность и финансовое положение Общества. В этой связи будущие последствия текущей экономической ситуации сложно прогнозировать, и текущие ожидания и оценки руководства могут отличаться от фактических результатов.

Вместе с этим руководство предпринимает необходимые меры для обеспечения устойчивой деятельности Общества и выражает уверенность, что Общество будет продолжать свою деятельность непрерывно.

Процедуры правового характера

Общество выступает одной из сторон в нескольких судебных разбирательствах, возникших в ходе обычной хозяйственной деятельности. По мнению руководства, существующие в настоящее время претензии или иски к Обществу не могут оказать какое-либо существенное негативное влияние на деятельность или финансовое положение Общества.

Налогообложение

Российское налоговое законодательство допускает различные толкования и подвержено частым изменениям. Налоговые органы могут занять иную позицию при интерпретации законодательства и проверке налоговых расчетов.

По мнению руководства, по состоянию на 31 декабря 2022 г. соответствующие положения законодательства интерпретированы им корректно, и положение Общества с точки зрения налогового законодательства останется стабильным.

Финансовые риски

Рыночные риски

**Пояснение к
годовой бухгалтерской (финансовой) отчетности за 2022 год**

Изменение курсов валют и стоимости ценных бумаг, колебание рыночных процентных ставок, не оказывают существенного влияния на финансовое положение и потоки денежных средств Общества.

Снижение тарифа на услуги по транспортировке природного газа по газораспределительным сетям может привести к снижению чистой прибыли и потоков денежных средств и, в конечном итоге, может оказать влияние на способность Общества выполнять свои обязательства по договорам.

Тарифы на услуги по транспортировке природного газа в Российской Федерации устанавливаются Федеральной службой по тарифам и вследствие этого менее подвержены риску значительного колебания.

Общество регулярно оценивает возможные сценарии будущих колебаний цен на товары (услуги) и их влияние на операционные и инвестиционные решения.

Однако, в условиях текущей экономической ситуации, оценки руководства могут значительно отличаться от фактического влияния изменения цен на товары (услуги) на финансовое положение Общества.

Риски ликвидности

Риск ликвидности связан с возможностями организации своевременно и в полном объеме погасить имеющиеся на отчетную дату финансовые обязательства: кредиторскую задолженность поставщикам и подрядчикам, задолженность заимодавцам по полученным кредитам и займам (в том числе в форме облигаций, векселей), др.

Риски ликвидности – вероятность получения убытков из-за нехватки денежных средств в требуемые сроки и, как следствие, неспособность Общества выполнить свои обязательства. Наступление такого рискованного события может повлечь за собой штрафы, пени, ущерб деловой репутации. Основой управления рисками ликвидности является поддержание в наличии достаточного количества денежных средств и ценных бумаг, котирующихся на рынке, доступность финансовых ресурсов посредством обеспечения кредитных линий.

Руководство Общества регулярно отслеживает планируемые поступления денежных средств и обязательства по платежам. Кроме того, денежные средства, отвлекаемые Обществом от основной деятельности (транспортировки природного газа), при погашении существующей кредиторской задолженности подвергаются тщательному анализу и не могут привести к негативным последствиям в эксплуатации газового хозяйства. Кредиторская задолженность Общества на 31.12.2022г. составляет 1 645 347 тыс.руб. Просроченная кредиторская задолженность на 31.12.2021г. составляет 353 тыс.руб., на 31.12.2022г. 152 тыс.руб.

Кредитные риски

**Пояснение к
годовой бухгалтерской (финансовой) отчетности за 2022 год**

Кредитные риски связаны с возможными неблагоприятными для организации последствиями при неисполнении (ненадлежащем исполнении) другими лицами обязательств по предоставленным им заемным средствам (в том числе в форме покупки облигаций, векселей, предоставлении отсрочки и рассрочки оплаты за проданные товары, выполненные работы или оказанные услуги).

Для Общества основным финансовым инструментом, подверженным кредитному риску, является дебиторская задолженность. Общество периодически оценивает кредитный риск по дебиторской задолженности, учитывая срок возникновения задолженности, финансовое положение покупателей, их кредитную историю и прочие факторы.

Данный анализ используется при расчете резерва по сомнительным долгам. Несмотря на то, что текущая экономическая ситуация может оказать влияние на способность покупателей погашать свой долг, руководство Общества считает, что созданный резерв по сомнительным долгам является достаточным и существенный риск потерь сверх суммы созданного резерва по сомнительным долгам отсутствует.

Таблица 32 Расшифровка дебиторской задолженности и резерва по сомнительным долгам по срокам возникновения

тыс.руб.

№ п/п	Дебиторская задолженность	Сумма задолженности			
		на 31 декабря 2022г.	Резерв по сомнительным долгам	на 31 декабря 2021г.	Резерв по сомнительным долгам
1	Краткосрочная дебиторская задолженность, всего	511 145	(37 831)	452 023	(36 880)
	в том числе:				
2	просроченная задолженность от 6 до 12 месяцев	3293	(659)	2 461	(492)
3	Просроченная задолженность от 12 месяцев	37 172	(37 172)	36 388	(36 388)

Сведения о бенефициарах АО «Газпром газораспределение Ярославль»

В результате принятия мер по идентификации бенефициарных владельцев, бенефициарный владелец АО «Газпром газораспределение Ярославль» не выявлен.

