

Аудиторское заключение независимого аудитора

Акционерам, руководству Акционерного общества «Газпром газораспределение Ярославль»

МНЕНИЕ

Мы провели аудит прилагаемой годовой бухгалтерской (финансовой) отчетности Акционерного общества «Газпром газораспределение Ярославль» (далее - АО «Газпром газораспределение Ярославль») (ОГРН 1027600677554, 150030, Российская Федерация, г. Ярославль, Суздальское шоссе, д.33), состоящей из:

- бухгалтерского баланса по состоянию на 31 декабря 2019 года;
- отчета о финансовых результатах за 2019 год;
- приложений к бухгалтерскому балансу и отчету о финансовых результатах:
 - отчета об изменениях капитала за 2019 год;
 - отчета о движении денежных средств за 2019 год;
 - пояснений к бухгалтерскому балансу и отчету о финансовых результатах;
 - пояснений к годовой бухгалтерской (финансовой) отчетности за 2019 год, включая основные положения учетной политики.

По нашему мнению, прилагаемая годовая бухгалтерская (финансовая) отчетность отражает достоверно во всех существенных отношениях финансовое положение АО «Газпром газораспределение Ярославль» по состоянию на 31 декабря 2019 года, финансовые результаты его деятельности и движение денежных средств за 2019 год в соответствии с правилами составления бухгалтерской (финансовой) отчетности, установленными в Российской Федерации.

ОСНОВАНИЕ ДЛЯ ВЫРАЖЕНИЯ МНЕНИЯ

Мы провели аудит в соответствии с Международными стандартами аудита (МСА). Наша ответственность в соответствии с этими стандартами раскрыта в разделе «Ответственность аудитора за аудит годовой бухгалтерской (финансовой) отчетности» настоящего заключения. Мы являемся независимыми по отношению к АО «Газпром газораспределение Ярославль» в соответствии с Правилами независимости аудиторов и аудиторских организаций и Кодексом профессиональной этики аудиторов, соответствующими Международному кодексу этики профессиональных бухгалтеров (включая международные стандарты независимости), разработанному Советом по международным стандартам этики для профессиональных бухгалтеров, и нами выполнены прочие иные обязанности в соответствии с этими требованиями профессиональной этики. Мы полагаем, что полученные нами аудиторские доказательства являются достаточными и надлежащими, чтобы служить основанием для выражения нашего мнения.

ВАЖНЫЕ ОБСТОЯТЕЛЬСТВА

Мы обращаем внимание на пункт 3.1.2 Пояснений к годовой бухгалтерской (финансовой) отчетности за 2019 год, в котором указано, что в составе основных средств АО «Газпром газораспределение Ярославль» по состоянию на 31 декабря 2019 года числятся объекты недвижимости остаточной стоимостью 605 320 тыс. руб., право собственности на которые не зарегистрировано.

Мы не выражаем модифицированного мнения в связи с этим вопросом.

**ОТВЕТСТВЕННОСТЬ РУКОВОДСТВА АУДИРУЕМОГО ЛИЦА
И ЛИЦ, ОТВЕЧАЮЩИХ ЗА КОРПОРАТИВНОЕ УПРАВЛЕНИЕ,
ЗА ГОДОВУЮ БУХГАЛТЕРСКУЮ (ФИНАНСОВУЮ) ОТЧЕТНОСТЬ**

Руководство АО «Газпром газораспределение Ярославль» несет ответственность за подготовку и достоверное представление указанной годовой бухгалтерской (финансовой) отчетности в соответствии с правилами составления бухгалтерской (финансовой) отчетности, установленными в Российской Федерации, и за систему внутреннего контроля, которую руководство считает необходимой для подготовки годовой бухгалтерской (финансовой) отчетности, не содержащей существенных искажений вследствие недобросовестных действий или ошибок.

При подготовке годовой бухгалтерской (финансовой) отчетности руководство несет ответственность за оценку способности АО «Газпром газораспределение Ярославль» продолжать непрерывно свою деятельность, за раскрытие в соответствующих случаях сведений, относящихся к непрерывности деятельности, и за составление отчетности на основе допущения о непрерывности деятельности, за исключением случаев, когда руководство намеревается ликвидировать АО «Газпром газораспределение Ярославль», прекратить его деятельность или когда у руководства отсутствует какая-либо иная реальная альтернатива, кроме ликвидации или прекращения деятельности.

Лица, отвечающие за корпоративное управление, несут ответственность за надзор за подготовкой годовой бухгалтерской (финансовой) отчетности АО «Газпром газораспределение Ярославль».

**ОТВЕТСТВЕННОСТЬ АУДИТОРА ЗА АУДИТ
ГОДОВОЙ БУХГАЛТЕРСКОЙ (ФИНАНСОВОЙ) ОТЧЕТНОСТИ**

Наша цель состоит в получении разумной уверенности в том, что годовая бухгалтерская (финансовая) отчетность не содержит существенных искажений вследствие недобросовестных действий или ошибок, и в составлении аудиторского заключения, содержащего наше мнение. Разумная уверенность представляет собой высокую степень уверенности, но не является гарантией того, что аудит, проведенный в соответствии с МСА, всегда выявляет существенные искажения при их наличии.



Искажения могут быть результатом недобросовестных действий или ошибок и считаются существенными, если можно обоснованно предположить, что в отдельности или в совокупности они могут повлиять на экономические решения пользователей, принимаемые на основе этой годовой бухгалтерской (финансовой) отчетности.

В рамках аудита, проводимого в соответствии с МСА, мы применяем профессиональное суждение и сохраняем профессиональный скептицизм на протяжении всего аудита. Кроме того, мы выполняем следующее:

а) выявляем и оцениваем риски существенного искажения годовой бухгалтерской (финансовой) отчетности вследствие недобросовестных действий или ошибок; разрабатываем и проводим аудиторские процедуры в ответ на эти риски; получаем аудиторские доказательства, являющиеся достаточными и надлежащими, чтобы служить основанием для выражения нашего мнения. Риск необнаружения существенного искажения в результате недобросовестных действий выше, чем риск необнаружения существенного искажения в результате ошибки, так как недобросовестные действия могут включать сговор, подлог, умышленный пропуск, искаженное представление информации или действия в обход системы внутреннего контроля;

б) получаем понимание системы внутреннего контроля, имеющей значение для аудита, с целью разработки аудиторских процедур, соответствующих обстоятельствам, но не с целью выражения мнения об эффективности системы внутреннего контроля АО «Газпром газораспределение Ярославль»;

в) оцениваем надлежащий характер применяемой учетной политики, обоснованность оценочных значений, рассчитанных руководством АО «Газпром газораспределение Ярославль», и соответствующего раскрытия информации;

г) делаем вывод о правомерности применения руководством АО «Газпром газораспределение Ярославль» допущения о непрерывности деятельности, а на основании полученных аудиторских доказательств – вывод о том, имеется ли существенная неопределенность в связи с событиями или условиями, в результате которых могут возникнуть значительные сомнения в способности АО «Газпром газораспределение Ярославль» продолжать непрерывно свою деятельность. Если мы приходим к выводу о наличии существенной неопределенности, мы должны привлечь внимание в нашем аудиторском заключении к соответствующему раскрытию информации в годовой бухгалтерской (финансовой) отчетности или, если такое раскрытие информации является ненадлежащим, модифицировать наше мнение. Наши выводы основаны на аудиторских доказательствах, полученных до даты нашего аудиторского заключения. Однако будущие события или условия могут привести к тому, что АО «Газпром газораспределение Ярославль» утратит способность продолжать непрерывно свою деятельность;

д) проводим оценку представления годовой бухгалтерской (финансовой) отчетности в целом, ее структуры и содержания, включая раскрытие информации, а также того, представляет ли годовая бухгалтерская (финансовая) отчетность лежащие в ее основе операции и события так, чтобы было обеспечено их достоверное представление.

Мы осуществляем информационное взаимодействие с лицами, отвечающими за корпоративное управление АО «Газпром газораспределение Ярославль», доводя до их сведения, помимо прочего, информацию о запланированном объеме и сроках аудита, а также о существенных замечаниях по результатам аудита, в том числе о значительных недостатках системы внутреннего контроля, которые мы выявляем в процессе аудита.

Заместитель генерального директора по контролю качества ООО «Аудит – НТ»



М.М. Гурова

«21» мая 2020 г.

АУДИТОРСКАЯ ОРГАНИЗАЦИЯ:

Наименование: Общество с ограниченной ответственностью «Аудит - новые технологии» (ООО «Аудит – НТ»),

ОГРН: 1037728012563,

Место нахождения: Российская Федерация, 195027, город Санкт-Петербург, улица Синявинская, дом 3, корпус 2,

Членство в саморегулируемой организации аудиторов: Саморегулируемая организация аудиторов Ассоциация «Содружество», ОГРНЗ 11206022602.

Бухгалтерский баланс
на 31 декабря 2019 г.

Организация Акционерное общество "Газпром газораспределение Ярославль" по ОКПО
Идентификационный номер налогоплательщика _____ ИНН _____
Вид экономической деятельности _____ по _____
Распределение газообразного топлива по газораспределительным сетям ОКВЭД 2 _____
Организационно-правовая форма/форма собственности _____
Непубличное акционерное общество/иная смешанная российская собственность по ОКОПФ/ОКФС _____
Единица измерения: тыс. руб. _____ по ОКЕИ _____
Местонахождение (адрес) 150014 г, Ярославль ул.Рыбинская д.20


Коды		
0710001		
31	12	2019
03310669		
7604012347		
35.22		
12267		49
384		

Бухгалтерская отчетность подлежит обязательному аудиту ДА НЕТ
Наименование аудиторской организации/фамилия, имя, отчество (при наличии) индивидуального аудитора Общество с ограниченной ответственностью "Аудит-новые технологии"

Идентификационный номер налогоплательщика _____
Основной государственный регистрационный номер аудиторской организации/индивидуального аудитора _____

ИНН	7728284872
ОГРН/ ОГРНИП	1037728012563

Пояснения ¹	Наименование показателя	Код	На 31 декабря 20 <u>19</u> г.	На 31 декабря 20 <u>18</u> г.	На 31 декабря 20 <u>17</u> г.
	АКТИВ				
	I. ВНЕОБОРОТНЫЕ АКТИВЫ				
3.1.1П-2	Нематериальные активы	1110	6 805	7 649	8 493
	Результаты исследований и разработок	1120	-	-	-
	Нематериальные поисковые активы	1130	-	-	-
	Материальные поисковые активы	1140	-	-	-
3.1.2 П-2	Основные средства	1150	2 542 666	2 353 308	783 603
	в том числе:				
2.1 П-1	основные средства в организации	11501	2 392 211	2 211 866	665 239
	земельные участки	115011	2 432	2 432	2 432
	здания	115012	20 192	20 854	21 725
	сооружения и передаточные устройства	115013	2 247 291	2 072 226	534 376
	машины и оборудование	115014	80 914	79 026	73 350
	транспортные средства	115015	40 858	36 597	32 378
	производственный и хозяйственный инвентарь	115016	524	731	978
	незавершенные капитальные вложения	11502	150 455	141 442	118 364
2.2 П-1	незавершенные строительные работы	115021	150 307	141 330	118 029
	оборудование к установке	115022	148	112	335
3.1.3 П-2	Доходные вложения в материальные ценности	1160	-	-	-
3.1.4 П-2	Финансовые вложения	1170	50 264	50 274	50 274
	в уставные капиталы зависимых организаций	11701	50 245	50 255	50 255
	в уставные капиталы прочих организаций	11702	19	19	19
	Отложенные налоговые активы	1180	62774	12970	11851
3.1.5 П-2	Прочие внеоборотные активы	1190	1 711	353	528
	в том числе:				
	платежи за предоставленные права	11901	1 711	353	528
	права пользования результатами интеллектуальной деятельности	119011	1 711	353	528
	Итого по разделу I	1100	2 664 220	2 424 554	854 749



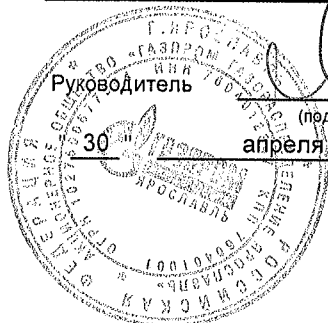
II. ОБОРОТНЫЕ АКТИВЫ					
3.1.7 П-2	Запасы	1210	91 358	86 607	61 338
	в том числе:				
	материалы	12101	87 920	82 554	56 533
	товары	12102	3 438	4 053	4 805
3.1.6 П-2	Налог на добавленную стоимость по приобретенным ценностям	1220	1	-	-
3.1.8 П-2	Дебиторская задолженность	1230	362 859	538 260	285 050
	в том числе:				
	ожидаемая к погашению более чем через 12 месяцев	12301	-	-	96
	прочих покупателей и заказчиков	123011	-	-	96
	ожидаемая к погашению в течение 12 месяцев	12302	362 859	538 260	284 954
	покупателей и заказчиков	123021	295 622	313 859	249 657
	авансы выданные	123022	7 745	5 309	11 820
	прочая	123023	53 308	219 092	23 477
	выполненные этапы по незавершенным работам	123024	6 184	-	-
3.1.4 П-2	Финансовые вложения (за исключением денежных эквивалентов)	1240	118 251	93 672	157 748
	в том числе:				
	предоставленные займы	12403	118 251	93 672	157 748
3.1.9 П-2	Денежные средства и денежные эквиваленты	1250	487	2 578	2 192
	в том числе:				
	касса организации	12501	282	321	180
	расчетные счета	12502	130	2 253	1 790
	переводы в пути	12503	75	4	222
3.1.10 П-2	Прочие оборотные активы	1260	3 118	1 303	306
	в том числе:				
	денежные документы	12601	130	179	66
	расходы будущих периодов	12602	2 822	1 043	239
	недостачи и потери от порчи ценностей	12603	166	81	1
	Итого по разделу II	1200	576 074	722 420	506 634
	БАЛАНС	1600	3 240 294	3 146 974	1 361 383



Пояснения	Наименование показателя	Код	На 31 декабря 20 19 г.	На 31 декабря 20 18 г.	На 31 декабря 20 17 г.
3.1.11 П-2	ПАССИВ III. КАПИТАЛ И РЕЗЕРВЫ капитал, уставный фонд, вклады товарищей)	1310	70	70	70
	Собственные акции, выкупленные у акционеров	1320	(-)	(-)	(-)
	Переоценка внеоборотных активов	1340	96 713	96 772	96 798
	Добавочный капитал (без переоценки)	1350	613 349	572 476	528 187
	в том числе:				
	использованные средства целевого финансирования в части специальной надбавки к тарифу на транспортировку газа (инвестиционная составляющая) прошлых лет	13501	609 912	467 044	509 194
	использованные средства целевого финансирования в части специальной надбавки к тарифу на транспортировку газа (инвестиционная составляющая) текущего года	13502	3 437	105 432	18 993
2.12 П-2	Резервный капитал	1360	3	3	3
	в том числе:				
	резервы образованные в соответствии с учредительными документами	136601	3	3	3
	Нераспределенная прибыль (непокрытый убыток), в том числе:	1370	556 160	399 094	244 876
	Прошлых лет	13701	452 817	296 005	139 528
	в том числе:				
	прибыль прошлых лет в части финансирования расширения системы газоснабжения в рамках деятельности по подключению - технологическому присоединению	137011	268 590	148 723	36 333
	прибыль прошлых лет в части списания дооценки по выбывшим активам	137012	14 285	14 226	14 201
	прибыль прошлых лет в части, остающейся в распоряжении для развития производства	137013	149 700	110 531	56 328
	в прочей части	137014	20 242	22 525	32 666
	Отчетного периода	13702	103 343	103 089	105 348
	в том числе:				
	расширения системы газоснабжения в рамках	137021	32 830	24 752	17 264
	нераспределенная прибыль за отчетный период	137022	70 513	78 337	88 084
	Итого по разделу III	1300	1 266 295	1 068 415	869 934



	IV. ДОЛГОСРОЧНЫЕ ОБЯЗАТЕЛЬСТВА				
	Заемные средства	1410	-	-	-
	Отложенные налоговые обязательства	1420	211 824	99 379	59 524
	Оценочные обязательства	1430	-	-	-
	Прочие обязательства	1450	1 322 461	99 489	75 271
	в том числе:				
	начисленные средства целевого финансирования в части специальной надбавки к тарифу на транспортировку газа (инвестиционная составляющая) прошлых лет	14501	62 135	41 287	22 212
	начисленные средства целевого финансирования в части специальной надбавки к тарифу на транспортировку газа (инвестиционная составляющая) текущего года	14502	54 164	58 202	53 059
	Кредиторская задолженность	14503	1 206 162	1 237 715	-
	в том числе:				
	расчеты с поставщиками и подрядчиками	145031	1 206 162	1 237 715	-
	Итого по разделу IV	1400	1 534 285	1 436 583	134 795
	V. КРАТКОСРОЧНЫЕ ОБЯЗАТЕЛЬСТВА				
	Заемные средства	1510	-	49 000	-
3.1.12 П-2	Кредиторская задолженность	1520	366 314	519 168	284 242
	в том числе:				
	расчеты с поставщиками и подрядчиками	15201	73 343	318 326	108 157
	расчеты с покупателями и заказчиками	15202	161 879	144 441	87 798
	расчеты по налогам и сборам	15203	87 948	12 581	61 955
	расчеты по страховым взносам	15204	12 202	16 835	8 815
	расчеты с персоналом по оплате труда	15205	24 340	21 569	16 253
	задолженность участникам (учредителям) по выплате доходов	15206	2 112	1 272	342
	прочая	15207	4 490	4 144	922
3.1.13 П-2	Доходы будущих периодов	1530	10 477	11 132	11 787
	в том числе:				
	безвозмездные поступления внеоборотных активов	15301	10 477	11 132	11 787
3.1.14 П-2	Оценочные обязательства	1540	62 923	62 676	60 625
	в том числе:				
	оплату отпусков и вознаграждения	15401	62 923	62 676	56 257
	прочие	15402	-	-	4 368
	Прочие обязательства	1550	-	-	-
	Итого по разделу V	1500	439 714	641 976	356 654
	БАЛАНС	1700	3 240 294	3 146 974	1 361 383



Руководитель

(подпись)

30 апреля

20 20

г.

Яблонский П.О.

(расшифровка подписи)

Главный бухгалтер

Слепышева О.В.

(подпись)

Слепышева О.В.

(расшифровка подписи)



Отчет о финансовых результатах
за период с 1 января по 31 декабря 2019 года

Организация **АО "Газпром газораспределение Ярославль"**
Идентификационный номер налогоплательщика _____
Вид экономической

Дата (число, месяц, год) _____
Форма по ОКУД _____
по ОКПО _____
ИНН _____
по _____

деятельности **распределение газообразного топлива по газораспределительным сетям**
Организационно-правовая форма/форма собственности _____

ЖВЭД


непубличное акционерное общество/иная смешанная российская собственность

по ОКОПФ/ОКФС _____
по ОКЕИ _____


Единица измерения: тыс. руб.

Коды		
0710002		
31	12	2019
03310669		
7604012347		
35.22		
12267	49	
384		

Пояснения	Наименование показателя	Код	За январь-декабрь 20 19 г.	За январь-декабрь 20 18 г.
3.2.1 П-2	Выручка	2110	1 478 907	1 437 186
	в том числе:			
	транспортировка газа	2111	1 033 869	1 073 643
	в том числе:			
	спецнадбавка	21111	190 997	204 542
	прочие услуги	2112	383 356	325 417
	плата за подключение	2113	61 682	38 126
3.2.2 П-2	Себестоимость продаж	2120	(939 059)	(887 366)
	в том числе:			
	транспортировка газа	2121	(662 403)	(628 658)
	прочие услуги	2122	(265 313)	(251 521)
	плата за подключение	2123	(11 343)	(7 187)
	Валовая прибыль (убыток)	2100	539 848	549 820
3.2.2 П-2	Коммерческие расходы	2210	(2 482)	(2 117)
3.2.2 П-2	Управленческие расходы	2220	(221 461)	(244 303)
	Прибыль (убыток) от продаж	2200	315 905	303 400
	Доходы от участия в других организациях	2310	17 757	36 238
3.2.3 П-2	Проценты к получению	2320	5 041	13 143
	Проценты к уплате	2330	(-)	(-)
3.2.3 П-2	Прочие доходы	2340	37 662	23 611
3.2.4 П-2	Прочие расходы	2350	(57 529)	(47 589)
	Прибыль (убыток) до налогообложения	2300	318 836	328 803
3.2.5 П-2	Текущий налог на прибыль	2410	(-)	(23 300)
	в т.ч. постоянные налоговые обязательства (активы)	2421	(1 126)	(3 725)
	Изменение отложенных налоговых обязательств	2430	(112 445)	(39 855)
	Изменение отложенных налоговых активов	2450	49 804	1 119
	Прочее, в том числе:	2460	(152 852)	(163 678)
	средства целевого финансирования текущего года в части специальной надбавки к тарифу на транспортировку газа (инвестиционная составляющая)	24601	(152 798)	(163 634)
	пени и прочее	24602	(54)	(44)
3.2.7 П-2	Чистая прибыль (убыток)	2400	103 343	103 089
	в том числе:			
	прибыль (убыток) текущего года в части финансирования расширения системы газоснабжения в рамках деятельности по подключению - технологическому присоединению	24001	32 830	



Пояснения	Наименование показателя	Код	За январь-декабрь 20 19 г.	За январь-декабрь 20 18 г.
	СПРАВОЧНО			
	Результат от переоценки внеоборотных активов, не включаемый в чистую прибыль (убыток) периода	2510	-	-
	Результат от прочих операций, не включаемый в чистую прибыль (убыток) периода	2520	-	-
	Совокупный финансовый результат периода	2500	103 343	103 089
3.2.7 П-2	Базовая прибыль (убыток) на акцию	2900	1	1
	Разводненная прибыль (убыток) на акцию	2910	-	-



Руководитель

(подпись)

Яблонский П.О.

(расшифровка подписи)

20 20 г.

Главный бухгалтер

(подпись)

Слепышева О.В.

(расшифровка подписи)




**Отчет об изменениях капитала
за 20 19 г.**

Коды	
0710004	
31	12
2019	
03310669	
7604012347	
35.22	
12267	49
384	


Организация **АО "Газпром газраспределение Ярославль"** Форма по ОКУД
 Дата (число, месяц, год) _____ по ОКПО
 Идентификационный номер налогоплательщика _____ ИНН
 Вид экономической деятельности **распределение газообразного топлива по газораспределительным сетям** по ОКВЭД
 Организационно-правовая форма/форма собственности _____
 негосударственное акционерное общество/иная смешанная российская собственность по ОКОПФ/ОКФС
 Единица измерения: тыс. руб. _____ по ОКЕИ

1. Движение капитала

Наименование показателя	Код	Уставный капитал	Собственные акции, выкупленные у акционеров	Добавочный капитал	Резервный капитал	Неразмещенная прибыль (непокрытый убыток)	Итого
Величина капитала на 31 декабря 20 17 г.	3100	70	(- -)	624 985	3	244 876	869 934
Увеличение капитала - всего: За 20 18 г.	3210	-	-	139 415	-	198 234	337 649
в том числе:							
чистая прибыль	3211	X	X	X	X	103 089	103 089
переоценка имущества	3212	X	X	-	X	-	-
доходы, относящиеся непосредственно на увеличение капитала	3213	X	-	-	X	95 145	95 145
дополнительный выпуск акций	3214	-	-	-	X	X	-
увеличение номинальной стоимости акций	3215	-	-	-	X	-	X
реорганизация юридического лица	3216	-	-	-	-	-	-
средства в части списания к тарифу на транспортировку	3217	-	-	139 415	-	-	139 415
Уменьшение капитала - всего:	3220	(- -)	-	(95126)	(-)	(44042)	(139168)
в том числе:							
убыток	3221	X	X	X	X	(-)	(-)
переоценка имущества	3222	X	X	(-)	X	(-)	(-)




расходы, относящиеся непосредственно на уменьшение капитала	3223	X	X	(95126)	X	(-)	(95126)
уменьшение номинальной стоимости акций	3224	-	-	-	X	-	-
уменьшение количества акций	3225	-	-	-	X	-	-
реорганизация юридического лица	3226	-	-	-	-	-	-
дивиденды	3227	X	X	X	-	(44042)	(44042)
Изменение добавочного капитала	3230	X	X	(26)	-	26	X
Изменение резервного капитала	3240	X	X	X	-	-	X
Величина капитала на 31 декабря 20 18 г.	3200	70	(-)	669 248	3	399 094	1 068 415
За 20 19 г.							
Увеличение капитала - всего:	3310	-	-	40 873	-	198 512	239 385
в том числе:							
чистая прибыль	3311	X	X	X	X	103343	103343
переоценка имущества	3312	X	X	-	X	-	-
Доходы, относящиеся непосредственно на увеличение капитала	3313	X	X	-	X	54	54
Дополнительный выпуск акций	3314	-	-	-	X	X	-
увеличение номинальной стоимости акций	3315	-	-	-	X	-	X
реорганизация юридического лица	3316	-	-	-	-	-	-
средства в части спецнадбавки к тарифу на транспортировку	3317	-	-	40 873	-	95 115	135 988
Уменьшение капитала - всего:	3320	(-)	(-)	(-)	(-)	(41505)	(41505)
в том числе:							
убыток	3321	X	X	X	X	(-)	(-)
переоценка имущества	3322	X	X	(-)	X	(-)	(-)
капитала	3323	X	X	(-)	X	(-)	(-)
уменьшение номинальной стоимости акций	3324	(-)	(-)	(-)	(-)	(-)	(-)
уменьшение количества акций	3325	(-)	(-)	(-)	(-)	(-)	(-)
реорганизация юридического лица	3326	-	-	-	-	-	-
дивиденды	3327	X	X	X	X	(39169)	(39169)
прочее	3329	X	X	X	X	(2336)	(2336)
Изменение добавочного капитала	3330	X	X	(59)	-	59	X
Изменение резервного капитала	3340	X	X	X	-	-	X
Величина капитала на 31 декабря 20 19 г.	3300	70	(-)	710 062	3	556 160	1 266 295



2. Корректировки в связи с изменением учетной политики и исправлением ошибок

Наименование показателя	Код	На 31 декабря 20 17 г.	Изменения капитала за 20 18 г.		На 31 декабря 20 18 г.
			за счет чистой прибыли (убытка)	за счет иных факторов	
Капитал - всего					
до корректировок	3400	869 934	103 089	95392	1 068 415
корректировка в связи с:					
изменением учетной политики	3410	-	-	-	-
исправлением ошибок	3420	-	-	-	-
после корректировок	3500	869 934	103 089	95392	1 068 415
в том числе:					
нераспределенная прибыль (непокрытый убыток):					
до корректировок	3401	211 935	103 089	(43997)	271 027
корректировка в связи с:					
изменением учетной политики	3411	32941	-	95126	128 067
исправлением ошибок	3421	-	-	-	-
после корректировок	3501	244 876	103 089	51 129	399 094
уставный капитал (по статьям)					
до корректировок	3402	70	-	-	70
корректировка в связи с:					
изменением учетной политики	3412	-	-	-	-
исправлением ошибок	3422	-	-	-	-
после корректировок	3502	70	-	-	70
Добавочный капитал (по статьям)					
до корректировок	3403	657 926	-	139389	797 315
корректировка в связи с:					
изменением учетной политики	3413	(32941)	-	(95126)	(128067)
исправлением ошибок	3423	-	-	-	-
после корректировок	3503	624 985	-	44 263	669 248
резервный капитал					
до корректировок	3404	3	-	-	3
корректировка в связи с:					
изменением учетной политики	3414	-	-	-	-
исправлением ошибок	3424	-	-	-	-
после корректировок	3504	3	-	-	3



3. Чистые активы

Наименование показателя	Код	На 31 декабря 20 19 г.	На 31 декабря 20 18 г.	На 31 декабря 20 17 г.
Чистые активы	3600	1 276 772	1 079 547	881 721

Руководитель _____ Главный бухгалтер _____ Слепышева О.В.
 (подпись) Яблонский П.О. (подпись) (расшифровка подписи)

" 30 " апреля 20 20 г.




Отчет о движении денежных средств
за _____ год **20 19** г.

Организация **АО "Газпром газораспределение Ярославль"** по ОКПО
Идентификационный номер налогоплательщика _____ ИНН _____

Вид экономической деятельности **распределение газообразного топлива по газораспределительным сетям** по ОКВЭД
Организационно-правовая форма/форма собственности **непубличное акционерное общество/иная смешанная российская собственность** по ОКОПФ/ОКФС
Единица измерения: тыс. руб. по ОКЕИ _____

Коды		
0710005		
31	12	2019
03310669		
7604012347		
35.22		
12267	49	
384		

	Наименование показателя	Код	За год 20 19 г.	За год 20 18 г.
	Денежные потоки от текущих операций			
	Поступления - всего	4110	1 803 459	1 560 126
	в том числе:			
	от продажи продукции, товаров, работ и услуг	4111	1 179 437	1 243 431
	в том числе: по дочерним обществам	41111	2 800	6 476
	арендных платежей, лицензионных платежей, роялти, комиссионных и иных аналогичных платежей	4112	148 902	54 024
	в том числе: по дочерним обществам	41121	-	1
	авансы полученные	4113	220 004	122 408
	проценты полученные	4114	5 248	13 059
	НДС	4115	233 666	-
3.1.9 П-2	прочие поступления	4119	16 202	127 204
	в т.ч. от возврата предоставленных займов	41191	-	64 076
	Платежи - всего	4120	(1 352 411)	(1 308 080)
	в том числе:			
	поставщикам (подрядчикам) за сырье, материалы, работы, услуги	4121	(457 628)	(462 967)
	в том числе: по основному обществу	41121	(59 567)	(211 858)
	по дочерним обществам	41122	(66 864)	(94 746)
	в связи с оплатой труда работников	4122	(750 509)	(697 079)
	процентов по долговым обязательствам	4123	(-)	(-)
	налога на прибыль организаций	4124	(-)	(48 223)
	НДС	4125	(-)	(16 502)
	иных налогов и сборов	4126	(44 380)	(15 300)
	авансы выданные	4127	(6 523)	(4 572)
3.1.9 П-2	прочие платежи	4129	(93 371)	(63 437)
	в т.ч. финансовые вложения в виде займов	41291	(24 758)	(-)
	Сальдо денежных потоков от текущих операций	4100	451 048	252 046




Handwritten signature

	Наименование показателя	Код	За год 20 19 г.	За год 20 18 г.
	Денежные потоки от инвестиционных операций			
	Поступления - всего	4210	18 157	20 965
	в том числе:			
	от продажи внеоборотных активов (кроме финансовых вложений)	4211	400	2 921
	от продажи акций других организаций (долей участия)	4212	-	-
	от возврата предоставленных займов, от продажи долговых ценных бумаг (прав требования денежных средств к другим лицам)	4213	-	-
	дивидендов, процентов по долговым финансовым вложениям и аналогичных поступлений от долевого участия в других организациях	4214	17 757	18 044
	выручка от продажи ценных бумаг и иных финансовых вложений	4215	-	-
	полученные проценты	4216	-	-
	Платежи - всего	4220	(633 144)	(368 469)
	в том числе:			
	в связи с приобретением, созданием, модернизацией, реконструкцией и подготовкой к использованию внеоборотных активов	4221	(384 084)	(278 469)
	в том числе: по основному обществу	42211	(249 060)	(90 000)
3.1.4 П-2	в связи с приобретением акций других организаций (долей участия)	4222	(-)	(-)
	в связи с приобретением долговых ценных бумаг (прав требования денежных средств к другим лицам), предоставление займов другим лицам	4223	(-)	(-)
	процентов по долговым обязательствам, включаемым в стоимость инвестиционного актива	4224	(-)	(-)
	Сальдо денежных потоков от инвестиционных операций	4200	(614 987)	(347 504)
	Денежные потоки от финансовых операций			
	Поступления - всего	4310	-	49 000
	в том числе:			
	получение кредитов и займов	4311	-	49 000
	денежных вкладов собственников (участников)	4312	-	-
	от выпуска акций, увеличения долей участия	4313	-	-
	от выпуска облигаций, векселей и других долговых ценных бумаг и др.	4314	-	-



	Наименование показателя	Код	За год 20 19 г.	За год 20 18 г.
	Платежи - всего	4320	(87 212)	(43 156)
	в том числе:			
	собственникам (участникам) в связи с выкупом у них акций (долей участия) организации или их выходом из состава участников	4321	(-)	(-)
	на уплату дивидендов и иных платежей по распределению прибыли в пользу собственников (участников)	4322	(38 212)	(43 156)
	в связи с погашением (выкупом) векселей и других долговых ценных бумаг, возврат кредитов и займов	4323	(49 000)	(-)
	платежи по договору финансовой аренды	4324	(-)	(-)
	прочие платежи	4329	(-)	(-)
	Сальдо денежных потоков от финансовых операций	4300	(87 212)	5 844
	Сальдо денежных потоков за отчетный период	4400	(251 151)	386
	Остаток денежных средств и денежных эквивалентов на начало отчетного периода	4450	2 578	2 192
	Остаток денежных средств и денежных эквивалентов на конец отчетного периода	4500	487	2 578
	Величина влияния изменений курса иностранной валюты по отношению к рублю	4490	-	-



Руководитель

(подпись)

Яблонский П.О.

(расшифровка подписи)

30 апреля 20 20 г.

Главный бухгалтер

(подпись)

Слепышева О.В.

(расшифровка подписи)



Пояснения к бухгалтерскому балансу и отчету о финансовых результатах за 2019 год
АО "Газпром газораспределение Ярославль"


в тыс. руб.

1. Нематериальные активы и расходы на научно-исследовательские, опытно-конструкторские и технологические работы (НИОКР)
1.1. Наличие и движение нематериальных активов

Наименование показателя	Код	Период	Изменения за период										
			На начало года		поступило	выбыло		начислено амортизации	убыток от обесценения	переоценка		На конец периода	
			первоначальная стоимость	накопленная амортизация и убытки от обесценения		первоначальная стоимость	накопленная амортизация и убытки от обесценения			первоначальная стоимость	накопленная амортизация	первоначальная стоимость	накопленная амортизация и убытки от обесценения
Нематериальные активы - всего	5100	за 20 19 г.	8551	(902)	-	(-)	(844)	-	-	-	-	8551	(1746)
	5110	за 20 18 г.	8551	(58)	-	(-)	(844)	-	-	-	-	8551	(902)
в том числе: товарный знак	5101	за 20 19 г.	30	(24)	-	(-)	(3)	-	-	-	-	30	(27)
	5111	за 20 18 г.	30	(21)	-	(-)	(3)	-	-	-	-	30	(24)
генеральная схема газоснабжения пос. Карачиха и пос. Кармановский Ярославского района	5102	за 20 19 г.	374	(56)	-	(-)	(19)	-	-	-	-	374	(75)
	5112	за 20 18 г.	374	(37)	-	(-)	(19)	-	-	-	-	374	(56)
генеральная схема газоснабжения г. Ярославля	5103	за 20 19 г.	8089	(802)	-	(-)	(802)	-	-	-	-	8089	(1604)
	5113	за 20 18 г.	8089	(-)	-	(-)	(802)	-	-	-	-	8089	(802)
интернет-магазин	5104	за 20 19 г.	58	(20)	-	(-)	(20)	-	-	-	-	58	(40)
	5114	за 20 18 г.	58	(-)	-	(-)	(20)	-	-	-	-	58	(20)

1.2. Первоначальная стоимость нематериальных активов, созданных самой организацией

Наименование показателя	Код	На 31 декабря 20 19 г.		На 31 декабря 20 18 г.		На 31 декабря 20 17 г.	
		8493	30	8493	30	8493	30
Всего	5120	8493	30	8493	30	8493	30
генеральная схема газоснабжения пос. Карачиха и пос. Кармановский Ярославского района	5122	374		374		374	
генеральная схема газоснабжения г. Ярославля	5123	8089		8089		8089	



1.3. Нематериальные активы с полностью погашенной стоимостью

Наименование показателя	Код	На 31 декабря 20 19 г.	На 31 декабря 20 18 г.	На 31 декабря 20 17 г.
Всего	5130	-	-	-

1.4. Наличие и движение результатов НИОКР

Наименование показателя	Код	Период	Изменения за период						На конец периода		
			На начало года		поступило	выбыло		первоначальная стоимость	часть стоимости, списанная на расходы за период	первоначальная стоимость	часть стоимости, списанной на расходы
			первоначальная стоимость	часть стоимости, списанной на расходы		первоначальная стоимость	часть стоимости, списанной на расходы				
НИОКР - всего	5140 5150	за 20 19 г. за 20 18 г.	- -	- -	- -	- -	- -	- -	- -	- -	- -

1.5. Незаконченные и неоформленные НИОКР и незаконченные операции по приобретению нематериальных активов

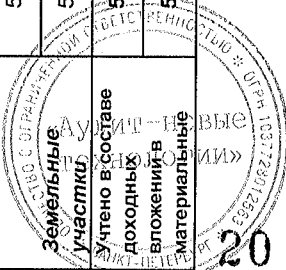
Наименование показателя	Код	Период	На начало года	Изменения за период			На конец периода
				затраты за период	списано затрат как не давших положительного результата	принято к учету в качестве нематериальных активов или НИОКР	
Затраты по незаконченным исследованиям и разработкам - всего	5160 5170	за 20 19 г. за 20 18 г.	- -	- -	()	()	- -
незаконченные операции по приобретению нематериальных активов - всего	5180 5190	за 20 19 г. за 20 18 г.	- -	- -	()	()	- -
в том числе: генеральная схема газоснабжения г. Ярославля	5181	за 20 19 г.	-	-	()	-
	5191	за 20 18 г.	-	-	()	-
интернет-магазин	5182	за 20 19 г.	-	-	()	-
	5192	за 20 18 г.	-	-	()	-



2. Основные средства

2.1. Наличие и движение основных средств

Наименование показателя	Код	Период	На начало года		Изменения за период						На конец периода	
			первоначальная стоимость	накопленная амортизация	поступило	выбыло объектов		начислено амортизации	переоценка		первоначальная стоимость	накопленная амортизация
						первоначальная стоимость	накопленная амортизация		первоначальная стоимость	накопленная амортизация		
Основные средства (без учета доходных вложений в материальные объекты)	5200	за 20 19 г.	2 622 186	(410 320)	269 319	(4 196)	4 167	(88 945)	-	-	2 887 309	(495 098)
	5210	за 20 18 г.	1 039 932	(374 693)	1 598 128	(15 874)	14 223	(49 850)	-	-	2 622 186	(410 320)
Здания	5201	за 20 19 г.	36 602	(15 748)	-	(-)	-	(662)	-	-	36 602	(16 410)
	5211	за 20 18 г.	36 602	(14 877)	-	(-)	-	(871)	-	-	36 602	(15 748)
Сооружения и передаточные	5202	за 20 19 г.	2 240 789	(168 563)	228 997	(-)	-	(53 932)	-	-	2 469 786	(222 495)
	5212	за 20 18 г.	682 800	(148 424)	1 558 021	(32)	32	(20 171)	-	-	2 240 789	(168 563)
Машины и оборудование	5203	за 20 19 г.	222 055	(143 029)	21 721	(1 739)	1 739	(19 833)	-	-	242 037	(161 123)
	5213	за 20 18 г.	201 989	(128 639)	22 968	(2 902)	2 625	(17 015)	-	-	222 055	(143 029)
Транспортные средства	5204	за 20 19 г.	103 301	(66 704)	18 601	(2 457)	2 428	(14 311)	-	-	119 445	(78 587)
	5214	за 20 18 г.	98 838	(66 460)	17 139	(12 676)	11 302	(11 546)	-	-	103 301	(66 704)
Производственный инвентарь	5205	за 20 19 г.	7 179	(6 448)	-	(-)	-	(207)	-	-	7 179	(6 655)
	5215	за 20 18 г.	7 441	(6 463)	-	(262)	262	(247)	-	-	7 179	(6 448)
Другие виды основных	5206	за 20 19 г.	9 828	(9 828)	-	(-)	-	(-)	-	-	9 828	(9 828)
	5216	за 20 18 г.	9 830	(9 830)	-	(2)	2	(-)	-	-	9 828	(9 828)
Земельные участки	5207	за 20 19 г.	2 432	(-)	-	(-)	-	(-)	-	-	2 432	(-)
	5217	за 20 18 г.	2 432	(-)	-	(-)	-	(-)	-	-	2 432	(-)
Учтено в составе доходных вложений в материальные	5220	за 20 19 г.	-	(-)	-	(-)	-	(-)	-	-	-	(-)
	5230	за 20 18 г.	-	(-)	-	(-)	-	(-)	-	-	-	(-)



2.2. Незавершенные капитальные вложения

Наименование показателя	Код	Период	На начало года	Изменения за период		На конец периода	
				затраты за период	списано		
Незавершенное строительство и незаконченные операции по приобретению, модернизации и т.п. основных средств - всего	5240	за 20 19 г.	141 442	(279 289)	(957)	(269 319)	150 455
	5250	за 20 18 г.	118 364	(1 622 088)	(882)	(1 598 128)	141 442
В том числе:	5241	за 20 19 г.	1 120	(-)	(-)	(-)	1 120
Здания	5251	за 20 18 г.	1 120	(-)	(-)	(-)	1 120
Сооружения и передаточные устройства	5242	за 20 19 г.	138 824	(238 900)	(957)	(228 997)	147 770
	5252	за 20 18 г.	115 541	(1 581 740)	(436)	(1 558 021)	138 824
Машины и оборудование	5243	за 20 19 г.	1 386	(21 751)	(-)	(21 721)	1 416
	5253	за 20 18 г.	1 368	(22 986)	(-)	(22 968)	1 386
Транспортные средства	5244	за 20 19 г.	-	(18 601)	(-)	(18 601)	-
	5254	за 20 18 г.	-	(17 139)	(-)	(17 139)	-
Производственный инвентарь	5245	за 20 19 г.	-	(-)	(-)	(-)	-
	5255	за 20 18 г.	-	(-)	(-)	(-)	-
Другие виды основных средств	5246	за 20 19 г.	-	(-)	(-)	(-)	-
	5256	за 20 18 г.	-	(-)	(-)	(-)	-
Земельные участки	5247	за 20 19 г.	-	(-)	(-)	(-)	-
	5257	за 20 18 г.	-	(-)	(-)	(-)	-
Оборудование к установке	5248	за 20 19 г.	112	(37)	(-)	(-)	149
	5258	за 20 18 г.	335	(223)	(446)	(-)	112



2.3. Изменение стоимости основных средств в результате достройки, дооборудования, реконструкции и частичной ликвидации

Наименование показателя	Код	За 20 19 г.	За 20 18 г.
Увеличение стоимости объектов	5260	4 297	7 748
в том числе:			
Здания	5261	-	-
Сооружения	5262	826	3 846
Машины и оборудование	5263	3 471	3 902
Транспорт	5264	-	-
Прочие	5265	-	-
Уменьшение стоимости объектов	5270	-	-
в том числе:			
Сооружения	5271	-	-

2.4. Иное использование основных средств


Наименование показателя	Код	На 31 декабря 20 19 г.	На 31 декабря 20 18 г.
Переданные в аренду основные средства, числящиеся на балансе	5280	165 752	1 569
Переданные в аренду основные средства, числящиеся за балансом	5281	25 226	25 226
Полученные в аренду основные средства, числящиеся на балансе	5282	-	-
Полученные в аренду основные средства, числящиеся за балансом	5283	4 014 994	3 969 303
Объекты недвижимости, принятые в эксплуатацию и фактически используемые, находящиеся в процессе государственной регистрации	5284	625 201	243 215
Основные средства, переведенные на консервацию	5285	-	-
Иное использование основных средств (залог и др.)	5286	-	-

22

3. Финансовые вложения

3.1. Наличие и движение финансовых вложений

Наименование показателя	Код	Период	На начало года		поступило	Изменения за период			текущей рыночной стоимости (убытков от обесценения)	первоначальная стоимость	на конец периода
			первоначальная стоимость	накопленная корректировка		выбыло (погашено)		начисление процентов (включая доведение первоначальной стоимости до номинальной)			
						первоначальная стоимость	накопленная корректировка				
Долгосрочные - всего	5301	за 20 19 г.	50 274	-		(10)	-	-	50 264	-	
	5311	за 20 18 г.	50 274	-		(-)	-	-	50 274	-	
в том числе:	5302	за 20 19 г.	50 264	-		(-)	-	-	50 264	-	
	5312	за 20 18 г.	50 264	-		(-)	-	-	50 264	-	
взносы в уставный капитал	5303	за 20 19 г.	10	-		(10)	-	-	-	-	
	5313	за 20 18 г.	10	-		-	-	-	10	-	
Краткосрочные - всего	5305	за 20 19 г.	93 672	-	1449882	(1425303)	-	-	118 251	-	
	5315	за 20 18 г.	157 748	-	1240509	(1304585)	-	-	93 672	-	
в том числе: предоставленные займы другим организациям	5306	за 20 19 г.	93 672	-	1449882	(1425303)	-	-	118 251	-	
	5316	за 20 18 г.	157 748	-	1240509	(1304585)	-	-	93 672	-	
еекселя других организаций	5307	за 20 19 г.	-	-	-	-	-	-	-	-	
	5317	за 20 18 г.	-	-	-	-	-	-	-	-	
Финансовых вложений - ИТОГО	5300	за 20 19 г.	143 946	-	1 449 882	(1425313)	-	-	168 515	-	
	5310	за 20 18 г.	208 022	-	1 240 509	(1304585)	-	-	143 946	-	



3.2. Иное использование финансовых вложений

Наименование показателя	Код	На 31 декабря 20 19 г.	На 31 декабря 20 18 г.	На 31 декабря 20 17 г.
Финансовые вложения, находящиеся в залоге, - всего	5320	-	-	-
Финансовые вложения, переданные третьим лицам (кроме продажи), - всего	5325	-	-	-
Иное использование финансовых вложений	5329	-	-	-

4. Запасы

4.1. Наличие и движение запасов

Наименование показателя	Код	Период	На начало года			Изменения за период				На конец периода	
			себесто- имость	величина резерва под снижение стоимости	поступления и затраты	выбыло		убытков от снижения стоимости	оборот запасов между их группами (видами)	себесто- имость	величина резерва под снижение стоимости
						себесто- имость	резерв под снижение стоимости				
Запасы - всего	5400	за 20 19 г.	94 559	(7 952)	159 287	(151 988)	3 167	(5715)	x	101 858	(10 500)
	5420	за 20 18 г.	69 230	(7 892)	141 649	(116 320)	9 379	(9439)	x	94 559	(7 952)
в том числе: сырье, материалы и др. ценности	5401	за 20 19 г.	90 506	(7 952)	158 990	(151 114)	3 167	(5715)	38	98 420	(10 500)
	5421	за 20 18 г.	64 425	(7 892)	140 895	(115 172)	9 379	(9439)	358	90 506	(7 952)
товары для перепродажи	5402	за 20 19 г.	4 053	(-)	297	(874)	-	-	(38)	3 438	(-)
	5422	за 20 18 г.	4 805	(-)	754	(1 148)	-	-	(358)	4 053	(-)
товары отгруженные	5403	за 20 19 г.	-	(-)	-	(-)	-	-	(-)	-	(-)
	5423	за 20 18 г.	-	(-)	-	(-)	-	-	(-)	-	(-)



4.2. Запасы в залоге


Наименование показателя	Код	На 31 декабря 20 19 г.	На 31 декабря 20 18 г.	На 31 декабря 20 17 г.
Запасы, не оплаченные на отчетную дату, - всего	5440	659	4 626	12144
Запасы, находящиеся в залоге по договору, - всего	5445	-	-	-



5. Дебиторская и кредиторская задолженность

5.1. Наличие и движение дебиторской задолженности

Наименование показателя	Код	Период	Изменения за период										На конец периода				
			На начало года		поступление		выбыло		использование резерва (списание на финансовый результат)	корректировка величины резерва (в том числе создание резерва)	перевод из долго- в кратко- срочную задолжен- ность	учтенная по условиям договора	величина резерва по сомни- тельным Долгам				
			учтенная по условиям договора	величина резерва по сомни- тельным Долгам	в результате хозяйственных операций (сумма долга по сделке операции)	причитающиеся проценты, штрафы и иные начисления	погашение	списание на финансовый результат						восста- новление резерва	резерва (списание Дебиторской задолженности и за счет резерва)		
Долгосрочная дебиторская задолженность - всего	5501	за 20 19 г.	-	(-)	-	(-)	(-)	(-)	(-)	(-)	(-)	(-)	(-)	(-)	(-)	(-)	(-)
	5521	за 20 18 г.	96	(-)	-	(96)	(-)	(-)	(-)	(-)	(-)	(-)	(-)	(-)	(-)	(-)	(-)
<i>в том числе по расчетам с разными</i>	5502	за 20 19 г.	-	(-)	-	(-)	(-)	(-)	(-)	(-)	(-)	(-)	(-)	(-)	(-)	(-)	(-)
<i>дебиторами и кредиторами</i>	5522	за 20 18 г.	96	(-)	-	(96)	(-)	(-)	(-)	(-)	(-)	(-)	(-)	(-)	(-)	(-)	(-)
Краткосрочная дебиторская задолженность - всего	5510	за 20 19 г.	566 204	(27 944)	398 990	(564 850)	(55)	(524)	(9489)	(-)	(399 765)	(36906)					
	5530	за 20 18 г.	303 181	(18 227)	553 156	(288 949)	(-)	(1 184)	(15666)	(-)	(566 204)	(27944)					
<i>в том числе по авансам выданным</i>	5511	за 20 19 г.	5395	(86)	7828	(5361)	(34)	(-)	(-)	(-)	(7828)	(83)					
	5531	за 20 18 г.	11898	(78)	5317	(11820)	(-)	(-)	(8)	(-)	(5395)	(86)					
<i>по расчетам с покупателями и заказчиками</i>	5512	за 20 19 г.	340304	(26445)	330233	(339793)	(8)	(503)	(8669)	(-)	(330233)	(34611)					
	5532	за 20 18 г.	266683	(17026)	328919	(254167)	(-)	(1131)	(15060)	(-)	(340304)	(26445)					
<i>прочая всего:</i>	5513	за 20 19 г.	220 505	(1 413)	54 745	(219 696)	(13)	(21)	(820)	(-)	(55 520)	(2 212)					
<i>в том числе:</i>	5533	за 20 18 г.	24 600	(1 123)	218 920	(22 962)	(-)	(53)	(598)	(-)	(220 505)	(1 413)					
<i>по расчетам с работниками</i>	55131	за 20 19 г.	12	(-)	-	(12)	(-)	(-)	(-)	(-)	(-)	(-)					
<i>по оплате труда</i>	55331	за 20 18 г.	34	(-)	12	(34)	(-)	(-)	(-)	(-)	12	(-)					
<i>по расчетам с подрядными лицами</i>	55132	за 20 19 г.	73	(-)	145	(73)	(-)	(-)	(-)	(-)	145	(-)					
	55332	за 20 18 г.	70	(-)	73	(70)	(-)	(-)	(-)	(-)	73	(-)					



по расчетам с персоналом	55133	за 20 19 г.	841	(-)	135	-	(66)	(-)	-	-	-	910	(-)
по прочим операциям	55333	за 20 18 г.	1140	(-)	18	-	(317)	(-)	-	-	-	841	(-)
по расчетам с разными дебиторами и кредиторами	55134	за 20 19 г.	17331	(1413)	51575	-	(17297)	(13)	-	(21)	(820)	51575	(2212)
	55334	за 20 18 г.	21876	(1123)	16569	-	(21061)	(-)	255	(53)	(598)	17331	(1413)
по расчетам с бюджетом	55135	за 20 19 г.	201399	(-)	1701	-	(201399)	(-)	-	-	-	1701	(-)
	55335	за 20 18 г.	1	(-)	201399	-	(1)	(-)	-	-	-	201399	(-)
по расчетам по страховым взносам	55136	за 20 19 г.	849	(-)	1189	-	(849)	(-)	-	-	-	1189	(-)
	55336	за 20 18 г.	1479	(-)	849	-	(1479)	(-)	-	-	-	849	(-)
выполненные этапы по незавершенным работам	5514	за 20 19 г.	-	(-)	6 184	-	(-)	(-)	-	(-)	(-)	6 184	(-)
	5534	за 20 18 г.	-	(-)	-	-	(-)	(-)	-	(-)	(-)	-	(-)
	5500	за 20 19 г.	566 204	(27944)	398 990	-	(564 850)	(55)	3	(524)	(9489)	399 765	(36906)
Итого	5520	за 20 18 г.	303277	(18227)	553 156	-	(289 045)	(-)	4765	(1184)	(15666)	566 204	(27944)

5.2. Просроченная дебиторская задолженность

Наименование показателя	Код	На 31 декабря 20 19 г.		На 31 декабря 20 18 г.		На 31 декабря 20 17 г.	
		учтенная по условиям договора	балансовая стоимость	учтенная по условиям договора	балансовая стоимость	учтенная по условиям договора	балансовая стоимость
Всего	5540	340273	303367	347112	319168	279704	261477
В том числе:							
покупателей и заказчиков	5541	330233	295622	340304	313859	266683	249657
по авансам выданным	5542	7828	7745	5395	5309	11898	11820
прочая	5543	2212	-	1413	-	1123	-



5.3. Наличие и движение кредиторской задолженности

Наименование показателя	Код	Период	Остаток на начало года	Изменения за период					Остаток на конец периода
				поступление		погашение	выбыло	перевод из долгосрочной задолженности	
				в результате хозяйственных операций (сумма долга по сделке, операции)	притягиваемые проценты, штрафы и иные начисления				
Долгосрочная кредиторская задолженность - всего	5550	за 20 19 г.	1 237 715	-	-	(-)	(-)	(31 553)	1 206 162
	5570	за 20 18 г.	-	1 237 715	-	(-)	(-)	(-)	1 237 715
в том числе: обязательства перед поставщиками и подрядчиками	5551	за 20 19 г.	1 237 715	-	-	(-)	(-)	(31 553)	1 206 162
	5571	за 20 18 г.	-	1 237 715	-	(-)	(-)	(-)	1 237 715
Краткосрочная кредиторская задолженность - всего	5560	за 20 19 г.	519 168	333 572	-	(517 482)	(-)	31 553	366 314
	5580	за 20 18 г.	284 242	518 852	-	(283 323)	(-)	-	519 168
в том числе: обязательства перед поставщиками и подрядчиками	5561	за 20 19 г.	318 326	41 790	-	(318 321)	(-)	31 553	73 343
	5581	за 20 18 г.	108 157	318 326	-	(108 157)	(-)	-	318 326
обязательства перед покупателями по	5562	за 20 19 г.	144 441	161 879	-	(144 022)	(-)	-	161 879
	5582	за 20 18 г.	87 798	144 441	-	(87 215)	(-)	-	144 441
суммам полученных авансов и предоплат	5563	за 20 19 г.	12 581	87 948	-	(12 581)	(-)	-	87 948
	5583	за 20 18 г.	61 955	12 581	-	(61 955)	(-)	-	12 581
налогами и сборам	5564	за 20 19 г.	16 835	12 202	-	(16 835)	(-)	-	12 202
	5584	за 20 18 г.	8 815	16 835	-	(8 815)	(-)	-	16 835
страховым взносам	5565	за 20 19 г.	21 569	24 940	-	(21 569)	(-)	-	24 340
	5585	за 20 18 г.	16 253	21 569	-	(16 253)	(-)	-	21 569
обязательства перед персоналом по оплате труда	5566	за 20 19 г.	1 272	923	-	(29)	(-)	-	2 112
	5586	за 20 18 г.	342	956	-	(6)	(-)	-	1 272
обязательства перед учредителями по выплате дивидендов	5567	за 20 19 г.	4 144	4 490	-	(4 125)	(-)	-	4 490
	5587	за 20 18 г.	922	4 144	-	(922)	(-)	-	4 144
Итого	5550	за 20 19 г.	1 756 883	333 572	-	(517 482)	(-)	X	1 572 476
	5570	за 20 18 г.	284 242	1 756 567	-	(283 323)	(-)	X	1 756 883

28

5.4. Просроченная кредиторская задолженность

Наименование показателя	Код	На 31 декабря 20 19 г.	На 31 декабря 20 18 г.	На 31 декабря 20 17 г.
Всего	5590	-	-	-

6. Затраты на производство

Наименование показателя	Код	За 20 19 г.	За 20 18 г.
Материальные затраты	5610	92 893	93 431
Расходы на оплату труда	5620	518 588	516 074
Страховые взносы	5630	154 944	154 312
Амортизация	5640	89 703	50 480
Прочие затраты	5650	306 874	319 489
Итого по элементам	5660	1 163 002	1 133 786
Изменение остатков (прирост [-], уменьшение [+]):			
незавершенного производства, готовой продукции и др. (прирост [-])	5670	-	-
незавершенного производства, готовой продукции и др. (уменьшение [+])	5680	-	-
Итого расходы по обычным видам деятельности	5600	1 163 002	1 133 786



Handwritten signature

7. Оценочные обязательства

Наименование показателя	Код	Остаток на начало года	Признано	Погашено	Списано как избыточная сумма	Остаток на конец периода
Оценочные обязательства - всего	5700	62676	93943	(93696)	(-)	62923
в том числе: по оплате отпусков	5701	17887	49586	(50771)	(-)	16702
вознаграждение по итогам года	5702	44789	44357	(42925)	(-)	46221


8. Обеспечения обязательств


Наименование показателя	Код	На 31 декабря 20 19 г.	На 31 декабря 20 18 г.	На 31 декабря 20 17 г.
Полученные - всего	5800	-	-	-
Выданные - всего	5810	-	-	-
в том числе: залог по договору		-	-	-



9. Государственная помощь

Наименование показателя	Код	За 20 19 г.	За 20 18 г.
Получено бюджетных средств - всего	5900	-	-
в том числе:			
на текущие расходы	5901	-	-
на вложения во внеоборотные активы	5905	-	-
		На начало года	Получено за год
			Возвращено за год
			На конец года
Бюджетные кредиты - всего	5910	-	(-)
	5920	-	(-)
		20 19 г.	20 18 г.

Руководитель  **Яблонский П.О.**
 (подпись) (расшифровка подписи)
 " 30 " апреля 20 20 г.

Главный бухгалтер  **Слепышева О.В.**
 (подпись) (расшифровка подписи)



ПОЯСНЕНИЯ
К ГОДОВОЙ БУХГАЛТЕРСКОЙ (ФИНАНСОВОЙ) ОТЧЕТНОСТИ
ЗА 2019 год



[Handwritten signature]
32

Оглавление

1. Общие сведения.....	4
1.1. Общая информация.....	4
1.2. Филиалы (структурные подразделения)	8
1.3. Информация об исполнительных и контрольных органах	9
2. Раскрытие применяемых способов ведения учета	13
2.1. Основы представления бухгалтерской отчетности	13
2.2. Общие положения об организации бухгалтерского учета и подготовки бухгалтерской отчетности.....	13
2.3. Инвентаризация имущества и финансовых обязательств.....	13
2.4. Нематериальные активы.....	13
2.5. Основные средства.....	14
2.6. Финансовые вложения.....	15
2.7. Материально-производственные запасы	15
2.8. Денежные средства и денежные эквиваленты	16
2.9. Расходы по обычным видам деятельности.....	17
2.10. Расходы будущих периодов.....	17
2.11. Дебиторская задолженность	17
2.12. Капитал	17
2.13. Учет кредитов и займов.....	17
2.14. Доходы по обычным видам деятельности.....	18
3. Раскрытие существенных показателей форм бухгалтерской отчетности	19
3.1. Бухгалтерский баланс	19
3.1.1. Нематериальные активы.....	19
3.1.2. Основные средства.....	19
3.1.3. Доходные вложения в материальные ценности.....	19
3.1.4. Финансовые вложения (за исключением денежных эквивалентов)	19
3.1.5. Прочие внеоборотные активы.....	20
3.1.6. Налог на добавленную стоимость по приобретенным ценностям.....	20
3.1.7. Запасы.....	20
3.1.8. Дебиторская задолженность	20
3.1.9. Денежные средства и денежные эквиваленты	22
3.1.10. Прочие оборотные активы	23
3.1.11. Капитал	23
3.1.12. Кредиторская задолженность	23
3.1.13. Доходы будущих периодов.....	24
3.1.14. Оценочные обязательства	25
3.2. Отчет о финансовых результатах	25
3.2.1. Доходы от обычных видов деятельности	25
3.2.2. Расходы по обычным видам деятельности.....	26
3.2.3. Прочие доходы	27
3.2.4. Прочие расходы.....	28
3.2.5. Налог на прибыль.....	28
3.2.6. Чистая прибыль к распределению.....	29
3.2.7. Прибыль (убыток) на акцию	30
3.2.8. Условные обязательства и условные активы	30
4. Вступительные и сравнительные данные бухгалтерской отчетности	31



Пояснение к
годовой бухгалтерской (финансовой) отчетности за 2019 год

5. Прочая информация, характеризующая деятельность Общества	33
5.1.1. Прочие ценности, операции, отраженные на забалансовых счетах (за исключением арендованных основных средств и обеспечений обязательств)	33
5.1.2. Информация об операциях со связанными сторонами	34
5.1.3. События после отчетной даты и рисках	40
5.1.4. Информация по прекращаемой деятельности	44



1. Общие сведения

1.1. Общая информация

Полное наименование: Акционерное общество «Газпром газораспределение Ярославль».

Сокращенное наименование: АО «Газпром газораспределение Ярославль».

Государственная регистрация: Общество зарегистрировано Постановлением Регистрационно-лицензионной палаты мэрии г. Ярославля от 24.05.1994, регистрационный номер 834 как акционерное общество открытого типа «Ярославльоблгаз». В соответствии с Федеральным законом «Об акционерных обществах» от 26.12.1995 № 208-ФЗ решением общего собрания акционеров 24.05.1996, протокол № 3, утверждена новая редакция Устава Общества, зарегистрированного Регистрационно-лицензионной палатой мэрии г. Ярославля 12.07.1996, № 526, в котором акционерное общество открытого типа «Ярославльоблгаз» переименовано в Открытое акционерное общество «Ярославльоблгаз» (ОКПО 03310669).

Решением годового общего собрания акционеров ОАО «Ярославльоблгаз» 25.06.2010, протокол № 1 утвержден Устав Общества в новой редакции. 25.08.2010г. Устав в новой редакции зарегистрирован Межрайонной инспекцией № 5 ФНС РФ по Ярославской области. 17.12.2010 решением Совета директоров ОАО «Ярославльоблгаз» внесены изменения в Устав ОАО «Ярославльоблгаз».

Решением внеочередного общего собрания акционеров ОАО «Ярославльоблгаз» от 30.09.2013, протокол № 2, утвержден устав Общества в новой редакции, согласно которого открытое акционерное общество «Ярославльоблгаз» переименовано в Открытое акционерное общество «Газпром газораспределение Ярославль», также изменены наименования филиалов Общества. 09.10.2013 устав Общества зарегистрирован Межрайонной ИФНС России № 5 по Ярославской области за государственным регистрационным номером 2137604161176.

Решением годового общего собрания акционеров ОАО «Газпром газораспределение Ярославль» от 17.06.2014, протокол № 1, утвержден устав Общества в новой редакции. 21.07.2014 устав Общества зарегистрирован Межрайонной ИФНС России № 5 по Ярославской области за государственным регистрационным номером 2147604139175.

Решением внеочередного общего собрания акционеров ОАО «Газпром газораспределение Ярославль» от 02.11.2015, протокол № 3 утвержден устав Общества в новой редакции согласно которого ОАО «Газпром газораспределение Ярославль» переименовано в Акционерное общество «Газпром газораспределение Ярославль» (АО «Газпром газораспределение Ярославль»), также изменены наименования филиалов Общества. 18.11.2015 устав Общества зарегистрирован Межрайонной ИФНС № 7 по Ярославской области за государственным регистрационным номером 2157627408486.


Решением годового общего собрания акционеров АО «Газпром газораспределение Ярославль» от 27.06.2017, протокол № 1 утвержден устав Общества в новой редакции. 22.08.2017 устав Общества зарегистрирован Межрайонной ИФНС № 7 по Ярославской области за государственным регистрационным номером 2177627498728.

Место нахождения: Российская Федерация, г. Ярославль, ул. Рыбинская, д.20.

Бухгалтерская отчетность является пересмотренной и заменяет собой бухгалтерскую отчетность, составленную 06.03.2020 г.

Уставный капитал Общества на 31.12.2019 равен 69706 рублям и разделен на следующие акции:

Обыкновенные именные бездокументарные акции – 69 706 шт.



Пояснение к
годовой бухгалтерской (финансовой) отчетности за 2019 год

Привилегированные именные бездокументарные акции - нет.
Изменения размера Уставного капитала Общества в 2019 году не было.
Состав Акционеров Общества приведен (см. таблица 1)

Таблица 1. Акционеры Общества

№ п/п	Наименование Акционера	Доля в уставном капитале, %	Кол-во акций, шт.
1.	Акционерное общество «Газпром газораспределение»	74,9993	52 279
2.	BLIXGATE HOLDINGS LIMITED	4,6008	3 207
3.	Иные юридические лица	2,6065	1 817
4.	Муниципальные образования	1,4275	995
5.	Физические лица	16,3659	11 408

Данные в таблице 1 отражены на основании данных реестра акционеров на 31.12.2019 г.

Аудитор Общества:

Наименование: **Общество с ограниченной ответственностью «Аудит-новые технологии».**

ООО «Аудит – НТ» зарегистрировано Инспекцией Министерства Российской Федерации по налогам и сборам № 28 по Юго-Западному административному округу г. Москвы 24 марта 2003 г., свидетельство серия 77 № 007883379. Внесено в Единый государственный реестр юридических лиц за основным государственным регистрационным номером 1037728012563.

Место нахождения: **195027, г. Санкт-Петербург, ул. Сиявинская, д. 3, корп. 2 .**

ИНН: **7728284872/772801001**

Почтовый адрес: 115035, Москва, а/я 48

Тел./факс: (495) 988-95-61.

Адрес электронной почты: info@msk.audit-nt.ru

Членство в саморегулируемой организации:

ООО «Аудит – НТ» включено в Реестр аудиторов и аудиторских организаций Саморегулируемой организации аудиторов Ассоциация «Содружество» 16 июля 2012 г. за основным регистрационным номером 11206022602.

Основные виды деятельности Общества в 2019 году:

- транспортировка природного газа,
- предоставление услуг по монтажу, ремонту и техническому обслуживанию газового оборудования,

Общество осуществляло свою деятельность на основании следующих лицензий и допусков:

Номер: **ВХ-00-015171**

Дата выдачи: **22.12.2014 г.**



Пояснение к
годовой бухгалтерской (финансовой) отчетности за 2019 год

Срок действия: **бессрочно**

Орган, выдавший лицензию: **Федеральная служба по экологическому, технологическому и атомному надзору**

Виды деятельности: **эксплуатация взрывопожароопасных и химически опасных производственных объектов 1,2 и 3 классов опасности**

Номер: **076 № 00063**

Дата выдачи: **10.02.2012 г.**

Срок действия: **бессрочно**

Орган, выдавший лицензию: **Управление Федеральной службы по надзору в сфере природопользования (Росприроднадзора) по Ярославской области**

Виды деятельности: **по сбору, использованию, обезвреживанию и размещению отходов 1-4 класса опасности**

Свидетельство о допуске к определенному виду или видам работ, которые оказывают влияние на безопасность объектов капитального строительства

Номер: **ГСС-07-069-19082009**

Дата выдачи: **26.06.2014**

Срок действия: **бессрочно**

Орган, выдавший лицензию: **Саморегулируемая организация, основанная на членстве лиц, осуществляющих строительство, Некоммерческое партнерство «Газораспределительная система. Строительство»**

Виды деятельности: **о допуске к работам, которые оказывают влияние на безопасность объектов капитального строительства**

Свидетельство о допуске к работам, которые оказывают влияние на безопасность объектов капитального строительства

Номер: **ГСП-06-125**

Дата выдачи: **25.02.2015**

Срок действия: **бессрочно**

Орган, выдавший лицензию: **Саморегулируемая организация, основанная на членстве лиц, осуществляющих строительство, Некоммерческое партнерство «Газораспределительная система. Проектирование»**

Виды деятельности: **о допуске к работам, которые оказывают влияние на безопасность объектов капитального строительства**

Номер: **ЛО-76-01-000794**

Дата выдачи: **19.03.2013**

Срок действия: **бессрочно**

Орган, выдавший лицензию: **Департамент здравоохранения и фармации Ярославской области**

Виды деятельности: **медицинская: работы (услуги) выполняемые при осуществлении доврачебной медицинской помощи по медицинским осмотрам (предрейсовым, послерейсовым)**



Пояснение к
годовой бухгалтерской (финансовой) отчетности за 2019 год

Номер: **76.01.10.002.Л.000015.05.11**

Дата выдачи: **24.05.2011**

Срок действия: **бессрочно**

Орган, выдавший лицензию: **Федеральная служба по надзору в сфере защиты прав потребителей и благополучия человека**

Виды деятельности: **деятельность в области использования источников ионизирующего излучения (генерирующих)**

Свидетельство об аттестации на право ведения аварийно-спасательных работ (газоспасательные работы)

Номер: **16/2-2 № 09608**

Дата выдачи: **07.06.2017**

Срок действия: **07.06.2020 г.**

Орган, выдавший лицензию: **Министерство энергетики РФ отраслевая комиссия**

Виды деятельности: **аварийно-спасательные работы**

Номер: **451/16**

Дата выдачи: **17.10.2016**

Срок действия: **бессрочно**

Орган, выдавший лицензию: **Департамент образования Ярославской области**

Виды деятельности: **образовательная деятельность**

Номер: **ДЭ-00-013068**

Дата выдачи: **05.10.2011**

Срок действия: **бессрочно**

Орган, выдавший лицензию: **Федеральная служба по экологическому, технологическому и атомному надзору**

Виды деятельности: **проведение экспертизы промышленной безопасности**

Свидетельство о допуске к определенному виду или видам работ

Номер: **ГСС-09-069-19082009**

Дата выдачи: **10.03.2016**

Срок действия: **бессрочно**

Орган, выдавший свидетельство: **Некоммерческое партнерство «Газораспределительная система.Строительство»**

Виды деятельности: **допуск на выполнение строительно-монтажных работ, которые оказывают влияние на безопасность объектов капитального строительства.**

Лицензия

Номер: **76-Б/00102**

Дата выдачи: **31.07.2015**

Срок действия: **бессрочно**



Пояснение к
годовой бухгалтерской (финансовой) отчетности за 2019 год

Орган, выдавший свидетельство: **Министерство РФ по делам гражданской обороны, ЧС и ликвидации последствий стихийных бедствий**

Виды деятельности: **устройство, ремонт, облицовка, теплоизоляция и очистка печей, каминов, других теплогенерирующих установок и дымоходов.**

Свидетельство

Номер: **СРО –С-225-03062010**

Дата выдачи: **28.06.2017**

Срок действия: **бессрочно**

Орган, выдавший свидетельство: **Ассоциацией «Саморегулируемая организация «Объединение строителей Ярославской области»**

Виды деятельности: **на право выполнения работ по договору строительного подряда, заключаемому с использованием конкурентных способов заключения договоров**

Лицензия

Номер: **78/19**

Дата выдачи: **24.09.2019**

Срок действия: **бессрочно**

Орган, выдавший лицензию: **Департамент образования Ярославской области**

Виды деятельности: **образовательная деятельность**

Лицензия

Номер: **АН-76-000217**

Дата выдачи: **13.06.2019**

Срок действия: **бессрочно**

Орган, выдавший свидетельство: **Восточное межрегиональное управление государственного автодорожного надзора Центрального федерального округа Федеральной службы в сфере транспорта**

Виды деятельности: **по перевозкам пассажиров и иных лиц автобусами.**

Среднесписочная численность работающих в Обществе составила:

- в 2017 году - 1 115 человек,
- в 2018 году - 1 273 человек,
- в 2019 году - 1 327 человек

1.2. Филиалы (структурные подразделения)

По состоянию на 31 декабря 2019 г. Общество имеет филиалы:

- Филиал акционерного общества «Газпром газораспределение Ярославль» в г. Мышкине, г. Мышкин, ул. Успенская, 44;
- Филиал акционерного общества «Газпром газораспределение Ярославль» в г. Данилове, г. Данилов, ул. Депутатская, 71-а;



Пояснение к
годовой бухгалтерской (финансовой) отчетности за 2019 год

- Филиал акционерного общества «Газпром газораспределение Ярославль» в г. Ростове, г. Ростов, ул. Гоголя, 69;
- Филиал акционерного общества «Газпром газораспределение Ярославль» в Ярославском районе (Центральный филиал), г. Ярославль, Суздальское шоссе, д.33
- Филиал акционерного общества «Газпром газораспределение Ярославль» в г. Ярославле, в г. Ярославль, ул. Цветочная, д.7.
- Филиал акционерного общества «Газпром газораспределение Ярославль» Ярославль Газ-Сервис г. Ярославль, Суздальское шоссе, д.33

1.3. Информация об исполнительных и контрольных органах

В соответствии с решением Совета директоров АО «Газпром газораспределение Ярославль» (Протокол № 20 от 26.10.2018г.) генеральным директором Общества на срок с 27.10.2018 по 25.10.2019 избран Яблонский Павел Олегович.

В соответствии с решением Совета директоров АО «Газпром газораспределение Ярославль» (Протокол № 28 от 25.10.2019г.) генеральным директором Общества на срок с 26.10.2019 по 25.10.2022 избран Яблонский Павел Олегович.

Состав Совета директоров Общества, избранный годовым общим собранием акционеров АО «Газпром газораспределение Ярославль» 21.06.2018 приведен в таблице (см. таблица 2).

Таблица 2 Совет директоров Общества

Фамилия, инициалы	Место работы	Занимаемая должность
Секарина Елена Александровна	ООО «Газпром межрегионгаз»	Начальник Управления по имуществу и корпоративным отношениям
Дмитриев Евгений Анатольевич	ООО «Газпром межрегионгаз»	Начальник Управления бюджетирования и ценообразования
Пискурева Юлия Олеговна	ООО «Газпром межрегионгаз»	Заместитель начальника Управления по имуществу и корпоративным отношениям.
Прохорова Ольга Владимировна	ООО «Газпром межрегионгаз»	Заместитель начальника отдела по корпоративному взаимодействию Управления по имуществу и корпоративным отношениям
Елецкий Алексей Сергеевич	ООО «Газпром межрегионгаз»	Начальник группы по работе с ДЗО Приволжского и Центрального ФО отдела по корпоративному взаимодействию Управления по имуществу и корпоративным отношениям



Пояснение к
годовой бухгалтерской (финансовой) отчетности за 2019 год


Ивановский Артем Владимирович	ООО «Газпром межрегионгаз»	Главный специалист отдела по корпоративному взаимодействию Управления по имуществу и корпоративным отношениям
Беляева Наталия Владимировна	ООО «Газпром межрегионгаз»	Главный специалист отдела по корпоративному взаимодействию Управления по имуществу и корпоративным отношениям

Председатель Совета директоров: Секарина Елена Александровна

Состав Совета директоров Общества, избранный годовым общим собранием акционеров АО «Газпром газораспределение Ярославль» 25.06.2019 приведен в таблице (см. таблица 3).

Таблица 3 Совет директоров Общества

Фамилия, инициалы	Место работы	Занимаемая должность
Пискурева Юлия Олеговна	ООО «Газпром межрегионгаз»	Заместитель начальника Управления по имуществу и корпоративным отношениям
Баранов Дмитрий Леонидович	ООО «Газпром межрегионгаз»	Заместитель начальника отдела по корпоративному взаимодействию Управления по имуществу и корпоративным отношениям
Ивановский Артем Владимирович	ООО «Газпром межрегионгаз»	Главный специалист группы по работе ДЗО Приволжского и Центрального ФО отдела по корпоративному взаимодействию Управления по имуществу и корпоративным отношениям
Беляева Наталия Владимировна	ООО «Газпром межрегионгаз»	Главный специалист отдела по корпоративному взаимодействию Управления по имуществу и корпоративным отношениям
Сидоров Игорь Андреевич	ООО «Газпром межрегионгаз»	Руководитель группы по работе с ДЗО Южного и Северо-Кавказского ФО отдела по корпоративному взаимодействию Управления по имуществу и корпоративным отношениям
Секарина Елена Александровна	ООО «Газпром межрегионгаз»	Начальник Управления по имуществу и корпоративным отношениям



Пояснение к
годовой бухгалтерской (финансовой) отчетности за 2019 год

Самсонова Екатерина Евгеньевна	ООО «Газпром межрегионгаз»	Главный специалист отдела по корпоративному взаимодействию Управления по имуществу и корпоративным отношениям
--------------------------------	----------------------------	---------------------------------------------------------------------------------------------------------------


Председатель Совета директоров: Пискурева Юлия Олеговна

Состав Совета директоров Общества, избранный внеочередным общим собранием акционеров АО «Газпром газораспределение Ярославль» 05.12.2019 приведен в таблице (см. таблица 4).

Таблица 4 Совет директоров Общества

Фамилия, инициалы	Место работы	Занимаемая должность
Ломакин Андрей Михайлович	ООО «Газпром межрегионгаз»	Заместитель Генерального директора по эксплуатации и развитию газораспределительных систем
Власенко Вероника Владимировна	ООО «Газпром межрегионгаз»	Начальник Управления бюджетирования
Бодров Михаил Васильевич	ООО «Газпром межрегионгаз»	Начальник отдела по работе с дочерними и зависимыми обществами Управления по корпоративной защите
Селезнев Дмитрий Геннадьевич	ООО «Газпром межрегионгаз»	Заместитель начальника Управления по имуществу и корпоративным отношениям
Дмитриев Евгений Анатольевич	ООО «Газпром межрегионгаз»	Начальник Управления ценообразования
Елецкий Алексей Сергеевич	ООО «Газпром межрегионгаз»	Начальник группы по работе с ДЗО Приволжского и Центрального ФО отдела по корпоративному взаимодействию Управления по имуществу и корпоративным отношениям
Самсонова Екатерина Евгеньевна	ООО «Газпром межрегионгаз»	Главный специалист отдела по корпоративному взаимодействию Управления по имуществу и корпоративным отношениям

Председатель Совета директоров: Ломакин Андрей Михайлович



Пояснение к
годовой бухгалтерской (финансовой) отчетности за 2019 год

Состав ревизионной комиссии Общества, избранной годовым общим собранием акционеров 25.06.2019 г. приведен в таблице (см. таблица 5).

Таблица 5 Ревизионная комиссия Общества

Фамилия, инициалы	Место работы	Занимаемая должность
Тангатарова Альбина Ильгизовна	ООО «Газпром межрегионгаз»	Начальник группы сводной информации Отдела бюджетирования деятельности ГРО Приволжья, Юга России и формирования сводной аналитической информации Управления бюджетирования и ценообразования
Афанасьева Александра Юрьевна	ООО «Газпром межрегионгаз»	Главный аудитор отдела контроля за финансово-хозяйственной деятельностью Общества и объектов вложений Управления внутреннего аудита
Шалимова Надежда Витальевна	АО «Газпром газораспределение Ярославль»	Начальник группы внутреннего контроля и аудита

Председатель ревизионной комиссии: Афанасьева Александра Юрьевна.



2. Раскрытие применяемых способов ведения учета

2.1. Основы представления бухгалтерской отчетности

Бухгалтерская отчетность Общества сформирована исходя из действующих в Российской Федерации правил бухгалтерского учета и отчетности, в частности Федерального закона «О бухгалтерском учете» от 6 декабря 2011 г. № 402-ФЗ и Положения по ведению бухгалтерского учета и бухгалтерской отчетности в Российской Федерации утвержденного приказом Министерства финансов РФ от 29 июля 1998 г. № 34н, а также иных действующих нормативных актов, входящих в систему регулирования бухгалтерского учета и отчетности организаций в Российской Федерации.

2.2. Общие положения об организации бухгалтерского учета и подготовки бухгалтерской отчетности

Бухгалтерский учет в Обществе ведется автоматизировано с помощью программного комплекса 1С: Предприятие 8.

Общество отражает в бухгалтерской отчетности (кроме корпоративной) отдельные ее показатели, раскрывающие данные основных показателей отчетности, если первые являются существенными для принятия экономических решений заинтересованными пользователями.

К существенным относятся показатели, которые:

- по характеру или конкретным обстоятельствам их возникновения могут повлиять на принятие экономического решения;
- составляют пять и более процентов от общей суммы соответствующего показателя отчетности, данные которого раскрываются.

В случае не раскрытия в бухгалтерском балансе и отчете о финансовых результатах показателей, отражаемых в составе прочих показателей, они подлежат раскрытию в пояснении к годовой бухгалтерской (финансовой) отчетности, если при их отражении в составе прочих данные показатели превышают 10 процентов от итоговой суммы раскрываемого показателя.

Бухгалтерская отчетность Общества включает показатели деятельности всех филиалов (включая выделенные на отдельные балансы).


2.3. Инвентаризация имущества и финансовых обязательств

Инвентаризация в Обществе проводится:

- материально-производственных запасов – ежегодно по состоянию на 1 октября;
- денежных средств и ценных бумаг в кассе – ежемесячно по состоянию на 1 число каждого месяца;
- основных средств – один раз в три года по состоянию на 1 ноября;
- иного имущества, расчетов и обязательств – ежегодно по состоянию на 31 декабря.

2.4. Нематериальные активы

Учет нематериальных активов осуществляется в соответствии с требованиями Положения по бухгалтерскому учету «Учет нематериальных активов» ПБУ 14/2007, утвержденного приказом Минфина РФ от 27 декабря 2007 г. № 153н. В составе нематериальных активов отражаются объекты интеллектуальной собственности (исключительных прав на результаты интеллектуальной деятельности).



Нематериальные активы отражаются в бухгалтерском балансе по фактическим затратам на приобретение, изготовление и затратам по их доведению до состояния, в котором они пригодны к использованию в запланированных целях, за минусом начисленной амортизации.

Нематериальные активы амортизируются линейным методом в течение срока их полезного использования. Нематериальные активы не переоцениваются.

2.5. Основные средства

Информация о принятых Обществом сроках полезного использования объектов основных средств приведена в таблице (см. Таблица 6).

Таблица 6 Информация о принятых Обществом сроках полезного использования объектов основных средств

Номер группы	Сроки полезного использования (число лет) объектов, принятых на баланс до 01.01.2002 г.	Сроки полезного использования (число лет) объектов, принятых на баланс после 01.01.2002 г.
Здания	от 16 до 31 года	от 16 до 31 года
Машины и оборудование	от 2 до 10 лет	от 2 до 8 лет
Транспортные средства	от 3 до 8 лет	от 3 до 5 лет
Сооружения и передаточные устройства	от 16 до 31 года	от 10 до 40 лет
Прочие	от 2 до 22 лет	от 2 до 22 лет

Учет основных средств осуществляется в соответствии с требованиями Положения по бухгалтерскому учету "Учет основных средств" ПБУ 6/01, утвержденного приказом Минфина РФ от 30 марта 2001 г. № 26н.


В составе основных средств отражено имущество, используемое в течение длительного времени (более 12 месяцев) в производстве продукции, при выполнении работ, оказании услуг или для управленческих нужд Общества и приносящие ему экономическую выгоду.

Первоначальная стоимость основных средств, приобретенных Обществом, формируется по фактическим затратам и включает в себя расходы на строительство и приобретение основных средств.

Затраты, связанные с достройкой и дооборудованием увеличивают первоначальную стоимость основных средств. Затраты, связанные с модернизацией и реконструкцией основных средств увеличивают первоначальную стоимость основных средств.

Переоценка основных средств не проводится.

Амортизация начисляется с 1-го числа месяца, следующего за месяцем ввода в эксплуатацию конкретных объектов основных средств. Амортизация начисляется линейным способом. По земельным участкам и объектам природопользования, по



объектам, переведенным на консервацию на срок более трех месяцев, и по жилищному фонду амортизация не начисляется. Годовая сумма амортизационных отчислений определяется исходя из первоначальной или восстановительной стоимости объекта основных средств и нормы амортизации, исчисленной из установленного срока полезного использования.

Срок полезного использования объектов основных средств определяется Обществом при принятии к бухгалтерскому учету по их видам согласно Классификации основных средств, утвержденной ПАО «Газпром» с учетом рекомендаций технических служб.

Активы, в отношении которых выполняются условия, предусмотренные в пункте 4 ПБУ 6/01, и стоимостью в пределах 40 000 рублей за единицу, отражаются в бухгалтерском учете и бухгалтерской отчетности в составе материально-производственных запасов. В целях обеспечения сохранности этих объектов в эксплуатации в организации организован надлежащий контроль за их движением. Объекты основных средств, которые выбыли или были ликвидированы, списываются с бухгалтерского баланса вместе с соответствующей накопленной амортизацией. Прибыли или убытки от выбытия или ликвидации включаются в отчет о финансовых результатах.

Затраты по обслуживанию и текущему ремонту признаются расходами того периода, когда они произведены. Политика Общества состоит в том, чтобы производить такой уровень ремонта и обслуживания, который необходим для обеспечения эксплуатации основных средств в пределах установленного срока их полезного использования.

2.6. Финансовые вложения

Учет финансовых вложений осуществляется в соответствии с требованиями Положения по бухгалтерскому учету «Учет финансовых вложений» ПБУ 19/02, утвержденного приказом Минфина РФ от 10 декабря 2002 г. № 126н.

Оценка финансовых вложений, по которым не определяется текущая рыночная стоимость, при реализации и ином выбытии определяется способом списания по первоначальной стоимости каждой единицы.


Общество создает ежегодно резерв под обесценение финансовых вложений, по которым текущая рыночная стоимость не определяется, на величину разницы между их учетной стоимостью и расчетной стоимостью, если последняя ниже их первоначальной стоимости.

Расчетная стоимость указанных вложений определяется инвентаризационной комиссией в процессе проведения ежегодной инвентаризации активов, имущества и обязательств Общества.

2.7. Материально-производственные запасы

Учет материально-производственных запасов осуществляется в соответствии с требованиями Положения по бухгалтерскому учету «Учет материально-производственных запасов» ПБУ 5/01, утвержденного приказом Минфина РФ от 9 июня 2001 г. № 44н.

Материально-производственные запасы, используемые при оказании услуг, выполнении работ, товары, готовая продукция отражены в бухгалтерском балансе по фактической себестоимости.



Материалы и товары учитываются по фактической себестоимости их приобретения (заготовления) без применения учетных цен.

Сумма транспортно-заготовительных и иных аналогичных расходов, которые могут быть отнесены на стоимость приобретаемых сырья, материалов и товаров прямым путем в момент их принятия к учету, на основании информации, содержащейся в первичных документах, относится непосредственно на счета учета соответствующих материально-производственных запасов (счет 10 «Материалы» и счет 41 «Товары»).

Общехозяйственные и управленческие расходы не включаются в стоимость приобретаемых товарно-материальных запасов, за исключением случаев, когда они непосредственно связаны с приобретением товарно-материальных запасов.

Оценка материально-производственных запасов при их списании по направлениям расходования осуществляется по средней скользящей себестоимости. При этом в расчет средней оценки включаются количество и стоимость материалов на начало месяца и все поступления до момента отпуска. Стоимость ТЗР, осуществляемых сторонней организацией, присоединяется к стоимости запасов. Стоимость доставки запасов собственными силами организации (включая командировочные расходы) относится на текущую деятельность организации и списывается в затраты текущего месяца.

Счет 15 "Заготовление и приобретение материальных ценностей" не применяется.

Счет 16 "Отклонение в стоимости материальных ценностей" не применяется.


Общество образует в установленном порядке резерв под снижение стоимости материально-производственных запасов по решению инвентаризационной комиссии.

2.8. Денежные средства и денежные эквиваленты

К денежным эквивалентам Общество относит:

- открытые в кредитных организациях депозиты до востребования;
- открытые в кредитных организациях депозиты со сроком погашения три месяца с даты их открытия или менее, депозиты, размещенные без открытия депозитных счетов;
- облигации, по которым можно определить в установленном порядке текущую рыночную стоимость, приобретенные незадолго до их погашения и имеющие установленную дату погашения (три месяца с даты их приобретения и менее);
- высоколиквидные векселя организаций, ценные бумаги которых отвечают критериям ликвидности, установленным ФСФР РФ, приобретенные незадолго до их погашения и имеющие установленную дату погашения (три месяца с даты их приобретения и менее) (например, ПАО «Газпром», ПАО «Сбербанк России»).

Сумма косвенных налогов, поступившая в составе платежей от покупателей и заказчиков, учитывается отдельно и подлежит уменьшению на сумму НДС, фактически уплаченную в бюджет в отчетном периоде. Также в составе этих денежных потоков учитывается сумма НДС, оплаченная поставщикам и подрядчикам, за вычетом налога, фактически возмещенного из бюджета в отчетном периоде.



2.9. Расходы по обычным видам деятельности

В Обществе бухгалтерский учет расходов по выпуску продукции, выполнению работ и оказанию услуг ведется по видам деятельности, технологическим процессам и видам производств в разрезе мест возникновения затрат и статей затрат.

В бухгалтерском учете расходы, связанные с производством и продажей продукции, выполнением работ и оказанием услуг, формируются по видам деятельности в размере фактических затрат на производство продукции работ, услуг без учета общехозяйственных расходов.

Затраты на услуги транспорта по доставке материалов до места их использования, а также другие расходы, связанные с приобретением материалов, если они не включены в цену материалов, учитываются Обществом на счете 44 «Расходы на продажу» и списываются в себестоимость по среднему проценту ((сумма прямых расходов, приходящаяся на остаток товара на складе на начало месяца + сумма транспортных расходов текущего месяца)/(остаток товаров на складе на конец месяца + сумма товаров, реализованных в текущем месяце)).

В остальной части коммерческие расходы списываются в дебет счета 90 «Продажи».

2.10. Расходы будущих периодов

Общество ведет учет расходов будущих периодов по их видам.

Списание данных расходов осуществляется равномерно в течение срока, предусмотренного договором, либо срока, устанавливаемого самостоятельно в специальных расчетах, формируемых в момент возникновения таких расходов.

Расходы будущих периодов делятся на долгосрочные (срок списания более года) и краткосрочные (срок списания год и менее).

2.11. Дебиторская задолженность

Общество ведет учет расчетов в разрезе: основания возникновения задолженности, контрагентов, видов задолженности, сроков погашения.


Общество отражает в бухгалтерской отчетности дебиторскую задолженность за минусом резерва по сомнительным долгам. Резерв создается ежегодно на основании данных инвентаризации расчетов по индивидуальной задолженности, признанной сомнительной в соответствии с Методикой создания резервов по сомнительным долгам для целей бухгалтерского учета.

2.12. Капитал

Общество АО «Газпром газораспределение Ярославль» создает резервный капитал (фонд) путем обязательных ежегодных отчислений, пока размер резервного фонда не составит 5 процентов от размера уставного капитала Общества, согласно пункту 10.1 Устава АО «Газпром газораспределение Ярославль». Резервный капитал составляет 3 тыс. руб.

2.13. Учет кредитов и займов

Проценты или дисконт по выданным заемным обязательствам (облигациям и векселям) учитываются по мере их начисления в составе прочих расходов в течение предусмотренного векселем срока выплаты (в течение срока действия договора займа).



Пояснение к
годовой бухгалтерской (финансовой) отчетности за 2019 год

Дополнительные затраты, связанные с получением займов, включаются в состав прочих расходов по мере их осуществления.

2.14. Доходы по обычным видам деятельности

Учет дохода (выручки) от продажи товаров, продукции (работ, услуг) ведется по видам деятельности.

Общество применяет в бухгалтерском учете метод определения дохода (выручки) от продажи товаров, продукции (работ, услуг) в соответствии с допущением временной определенности фактов хозяйственной деятельности (принцип начисления), т.е. «по отгрузке» - на дату отгрузки товаров, продукции (выполнения работ, оказания услуг), при условии перехода права собственности на них к покупателю и выполнении других условий, установленных Положением по бухгалтерскому учету доходов организации.

Выручка от выполнения работ с длительным циклом (за исключением договоров строительного подряда) определяется по завершении выполнения работ в целом.

В Обществе доходы от предоставления за плату во временное пользование (временное владение и пользование) газопроводов и сооружений к ним (ГРП, ШГРП, ШП, СКЗ) по договору аренды, отражаются в составе доходов от обычных видов деятельности.



3. Раскрытие существенных показателей форм бухгалтерской отчетности

3.1. Бухгалтерский баланс

3.1.1. Нематериальные активы

Наличие и движение нематериальных активов с указанием сумм начисленной амортизации приведено в таблице 1.1. «Пояснений к Бухгалтерскому балансу и Отчету о финансовых результатах» (далее – Пояснения П-1).

Информация о нематериальных активах, созданных самой организацией раскрыта в таблице 1.2 Пояснений П-1.

3.1.2. Основные средства

Наличие и движение основных средств с указанием сумм начисленной амортизации приведено в таблице 2.1. Пояснений П-1.

Информация о незавершенных капитальных вложениях, о предоплате строительных работ раскрыта в таблице 2.2 Пояснений П-1.

Изменение стоимости основных средств в результате достройки, дооборудования, реконструкции и частичной ликвидации представлено в таблице 2.3 Пояснений П-1. Иное использование основных средств (например, передача в аренду, перевод на консервацию) раскрыто в таблице 2.4 Пояснений П-1 (основные средства, переданные в аренду, отражены по первоначальной стоимости, амортизация по ним 4 295 тыс. руб.).

Объекты основных средств, стоимость которых не погашается, приведены в таблице (см. Таблица 7). Квартыры приобретены до 01.01.2014г.

Таблица 7. Объекты основных средств, стоимость которых не погашается
тыс. руб.

№ п/п	Наименование показателя	Код	Стоимость		
			на 31 декабря 2019 г.	на 31 декабря 2018 г.	на 31 декабря 2017 г.
1	Квартыры-2 шт.	115012	2421	2421	2421
2	Земельные участки	115011	2432	2432	2432
	Итого:		4853	4853	4853


По состоянию на 31.12.2019г. на балансе общества числятся объекты недвижимости, право собственности на которые не зарегистрировано с первоначальной стоимостью 625 201 тыс. руб., остаточной стоимостью 605 320 тыс. руб.

3.1.3. Доходные вложения в материальные ценности

Доходные вложения в материальные ценности в Обществе отсутствуют.

3.1.4. Финансовые вложения

Информация о наличии финансовых вложений на отчетную дату отчетного периода, на конец предыдущего года, на конец года, предшествующего предыдущему в части



Пояснение к
годовой бухгалтерской (финансовой) отчетности за 2019 год

долгосрочных финансовых вложений представлена по строке 1170 «Финансовые вложения» Бухгалтерского баланса, в части краткосрочных финансовых вложений представлена по строке 1240 «Финансовые вложения» Бухгалтерского баланса, за исключением денежных эквивалентов.

Наличие и движение финансовых вложений приведено в таблице 3.1. Пояснений П-1.

3.1.5. Прочие внеоборотные активы

В составе прочих внеоборотных активов отражены активы, приведенные в таблице (см. Таблица 8).

Таблица 8. Прочие внеоборотные активы
тыс. руб.

№ п/п	Наименование показателя	Код	На 31 декабря 2019 г.	На 31 декабря 2018 г.	На 31 декабря 2017 г.
1	Прочие	1190	-	-	-
2	Расходы на приобретение права пользования программными обеспечениями на срок свыше года	11901	1 711	353	528
	ИТОГО		1 711	353	528

3.1.6. Налог на добавленную стоимость по приобретенным ценностям

Суммы налога на добавленную стоимость по приобретенным ценностям, а также работам и услугам приведены в таблице (см. Таблица 9).

Таблица 9. Налог на добавленную стоимость
тыс. руб.


№ п/п	Наименование показателя	Код	На 31 декабря 2019 г.	На 31 декабря 2018 г.	На 31 декабря 2017 г.
1	Налог на добавленную стоимость по приобретенным материально-производственным запасам		1	-	-
2	Налог на добавленную стоимость по работам, услугам, строительству		-	-	-
	ИТОГО	1220	1	-	-

3.1.7. Запасы

Наличие и движение запасов с указанием сумм резервов под снижение стоимости приведено в таблице 4.1. Пояснений П-1.

3.1.8. Дебиторская задолженность

Наличие и движение дебиторской задолженности (с учетом резервов сомнительных долгов) приведено в таблице 5.1. Пояснений П-1. В табличной форме 5.1. Наличие и движение дебиторской задолженности, представляемой в табличной форме пояснений к бухгалтерскому балансу и Отчете о финансовых результатах, данные раскрываются за исключением дебиторской задолженности, погашенной в одном отчетном периоде.



Пояснение к
годовой бухгалтерской (финансовой) отчетности за 2019 год

Информация о просроченной дебиторской задолженности раскрыта в таблице 5.2 Пояснений П-1.

Крупнейшие дебиторы (по сумме задолженности более 4 400 тыс. руб.) Обществу представлены в таблице (см. Таблица 10).


Таблица 10. Крупнейшие дебиторы
тыс.руб.

№ п/п	Наименование дебитора	Сумма задолженности			
		на 31 декабря 2019г.	Резерв по сомнительным долгам	на 31 декабря 2018г.	Резерв по сомнительным долгам
1	АО «ЯЗДА»	4 417	-	5 619	-
2	ООО«Газпром межрегионгаз Ярославль»	147 687	(2 364)	179 944	(2 386)
3	ООО «Северный экспертный центр»	4 612	-	-	-
4	ООО «ГЭС Тамбов»	18 854	-	18 854	-
5	Население за услуги	92 725	-	90 626	-
	Итого:	268 295	(2 364)	295 043	(2389)

В составе долгосрочной дебиторской задолженности представлена информация об активах Общества, приведенных в таблице (см. Таблица 11).

Таблица 11. Расшифровка долгосрочной дебиторской задолженности
тыс.руб

№ п/п	Наименование показателя	Код	На 31 декабря 2019 г.	Резерв по сомнительным долгам	На 31 декабря 2018 г.	Резерв по сомнительным долгам	На 31 декабря 2017 г.	Резерв по сомнительным долгам
1	Дебиторская задолженность, ожидаемая к погашению более чем через 12 месяцев	12301	-	-	-	-	96	-
1.1.	прочая, в т.ч.	123011	-	-	-	-	96	-
	по договору с рассрочкой платежа		-	-	-	-	96	-



Пояснение к
годовой бухгалтерской (финансовой) отчетности за 2019 год

3.1.9. Денежные средства и денежные эквиваленты

Информация о наличии денежных средств и денежных эквивалентов на отчетную дату отчетного периода, на конец предыдущего года, на конец года, предшествующего предыдущему в части долгосрочных финансовых вложений представлена по строке 1250 с детализацией по строкам 12501- 12511 Бухгалтерского баланса.

Состав денежных средств и денежных эквивалентов раскрыт в приведенной таблице (см. Таблица 12).

Таблица 12. Денежные средства и денежные эквиваленты
тыс. руб.


№ п/п	Наименование показателя	Код	На 31 декабря 2019 г.	На 31 декабря 2018 г.	На 31 декабря 2017 г.
1	На расчетных счетах	12502	130	2253	1790
2	Касса	12501	282	321	180
3	Переводы в пути	12503	75	4	222
	Итого:	1250	487	2578	2192

В соответствии с договором займа, заключенного с ООО «Газпром межрегионгаз», денежные средства в сумме 118 251 тыс. руб. отражены по строке 1240 бухгалтерского баланса.

В составе прочих поступлений и выплат от текущих, инвестиционных и финансовых операций Отчета о движении денежных средств, отражены потоки, приведенные в таблице (см. таблица 13).

Таблица 13. Расшифровка прочих денежных потоков
Отчета о движении денежных средств
тыс. руб.

№ п/п	Наименование показателя	Код	за 2019 г.	за 2018 г.
1	Денежные потоки от текущих операций прочие, в т.ч.	4119	16 202	127 204
	Возврат из бюджета и фондов		1 335	1 643
	Возврат от поставщиков		7 916	3 394
	Поступления по претензиям		5 186	2 081
	Возврат средств, перечисленных в обеспечение контрактов		37	32
	Поступления по агентским договорам		30	52 963
	Возврат денежного займа		-	64 076
	Прочие		1 698	3 015
2	Платежи всего, в том числе прочие	4129	(93 371)	(63 437)
	Обеспечение контрактов		(-)	(37)
	Госпошлины уплаченные		(5 532)	(7 242)
	Расчету с подотчетными лицами		(4 927)	(4 183)
	Платежи по агентским договорам		(1 629)	(1 940)
	Платежи по договорам комиссии		(54 761)	(47 065)
	Выдача денежного займа		(24 758)	(-)
	Прочие расходы		(1 764)	(2 970)



Пояснение к
годовой бухгалтерской (финансовой) отчетности за 2019 год

3.1.10. Прочие оборотные активы

В составе прочих оборотных активов отражены активы, приведенные в таблице (см. Таблица 14).

Таблица 14. Прочие оборотные активы
тыс. руб.

№ п/п	Наименование показателя	Код	На 31 декабря 2019 г.	На 31 декабря 2018 г.	На 31 декабря 2017 г.
1	Платежи за приобретение права пользования программным обеспечением	12602	2 822	1 043	239
2	Денежные документы	12601	130	179	66
3	Недостачи и потери	12603	166	81	1
4	Итого:	1260	3 118	1 303	306

3.1.11. Капитал

Информация об акциях, выпущенных Обществом, представлена в таблице (см. Таблицу 15).

Таблица 15. Акции, выпущенные Обществом
тыс. руб.


№ п/п	Наименование показателя	На 31 декабря 2019 г.		На 31 декабря 2018 г.		На 31 декабря 2017 г.	
		Кол-во, шт.	Сумма,	Кол-во, шт.	Сумма,	Кол-во, шт.	Сумма,
1	Выпущенные акции	69706	70	69706	70	69706	70
2	Выпущенные и полностью оплаченные акции	69706	70	69706	70	69706	70

Уставный капитал оплачен полностью.

3.1.12. Кредиторская задолженность

Сведения о долгосрочной кредиторской задолженности представлены по строке 1460 «Долгосрочные обязательства» Бухгалтерского баланса (с учетом строк детализации).

Сведения о краткосрочной кредиторской задолженности представлены по строке 1520 «Кредиторская задолженность» Бухгалтерского баланса (с учетом строк детализации). Авансы полученные отражены в отчетности за вычетом НДС. В табличной форме 5.3 Наличие и движение кредиторской задолженности, представляемой в табличной форме пояснений к бухгалтерскому балансу и Отчете о финансовых результатах, данные раскрываются за исключением кредиторской задолженности, погашенной в одном отчетном периоде.



Пояснение к
годовой бухгалтерской (финансовой) отчетности за 2019 год

Наличие, состав и движение кредиторской задолженности приведено в таблице 5.3 Пояснений П-1.

Сведения о просроченной кредиторской задолженности представлены в таблице 5.4 Пояснений П-1.

Крупнейшие кредиторы Общества (по сумме задолженности более 5 000 тыс. руб.) представлены в таблице (см. таблица 16).

Таблица 16. Крупнейшие кредиторы
тыс.руб.

№ п/п	Наименование кредитора	Сумма задолженности	
		на 31 декабря 2019 г.	на 31 декабря 2018 г.
1.	Долгосрочная кредиторская задолженность	1 206 162	1 237 715
1.2.	АО «Газпром газораспределение»	925 087	956 639
1.3.	ООО «Газпром Межрегионгаз»	281 075	281 075
2.	Краткосрочная кредиторская задолженность	47 259	268 503
2.1.	АО «Газпром газораспределение»	35 716	243 792
2.2.	АО «Яргазсервис»	5 951	17 148
2.3.	ООО «ПРомбезопасность Оренбург»	5 592	-
2.4.	ООО «Газпром Межрегионгаз»	-	7 563

Состав прочей кредиторской задолженности приведен в таблице (см. Таблица 17).

Таблица 17. Прочая кредиторская задолженность
тыс. руб.

№ п/п	Наименование показателя	Код	На 31 декабря 2019 г.	На 31 декабря 2018 г.	На 31 декабря 2017 г.
1	Прочая, в т.ч.	15207	4 490	4144	922
2	расчеты с персоналом по прочим операциям		117	64	123
3	расчеты с разными дебиторами и кредиторами, в т.ч		4373	4080	799

3.1.13. Доходы будущих периодов

В составе доходов будущих периодов отражены пассивы, приведенные в таблице (см. Таблица 18).



Пояснение к
годовой бухгалтерской (финансовой) отчетности за 2019 год

Таблица 18. Доходы будущих периодов
тыс. руб.

№ п/п	Наименование показателя	Код	На 31 декабря 2019 г.	На 31 декабря 2018 г.	На 31 декабря 2017 г.
1	Безвозмездные поступления сооружений и передаточных устройств	15301	10 477	11 132	11 787
	Итого:	1530	10 477	11 132	11 787

3.1.14. Оценочные обязательства

Наличие (величина, по которой оценочное обязательство отражено в бухгалтерском балансе организации, на начало и конец отчетного периода), состав и движение (в том числе начисление, использовании, восстановление (списанная в отчетном периоде сумма оценочного обязательства в связи с ее избыточностью или прекращением выполнения условий признания оценочного обязательства)) оценочных обязательств приведено в таблице 7 Пояснений П-1.

3.2. Отчет о финансовых результатах

3.2.1. Доходы от обычных видов деятельности


Сведения о доходах от обычных видов деятельности представлены по строке 2110 «Выручка» Отчета о финансовых результатах по видам деятельности.

В таблице представлена расшифровка выручки от прочих видов деятельности (см. Таблица 19).

Таблица 19. Выручка от продаж. Прочие виды деятельности
тыс. руб.

№ п/п	Наименование показателя	за 2019 г.	за 2018 г.
1	Проектно-изыскательские работы	11 182	13 545
2	СМР для физических и юридических лиц	34 573	-
3	Обслуживание и ремонт сетей и ВДГО	255 133	193 898
4	Техническое обслуживание сетей	34 361	45 339
5	Оптовая торговля	1 573	6 616
	Розничная торговля	4 456	-
6	Прочие	42 078	66 019
	ВСЕГО	383 356	325 417

Расчетов по договорам, предусматривающим исполнение обязательств (оплату) не денежными средствами у Общества за 2019 г. произведено на сумму 4 538 тыс. руб., за 2018 год - 5 174,02 тыс. руб.



Пояснение к
годовой бухгалтерской (финансовой) отчетности за 2019 год

3.2.2. Расходы по обычным видам деятельности

Состав расходов по обычным видам деятельности по экономическим элементам приведен в таблице № 6.1 Пояснений.

Кроме того, в составе расходов по обычным видам деятельности присутствуют расходы по формированию оценочных обязательств по оплате отпусков и вознаграждение по итогам года:

- в составе себестоимости продаж за 2019 г.-70 252 тыс. руб., за 2018 г. -82 058 тыс. руб.
- в составе коммерческих расходов за 2019 г. - 277 тыс. руб. , за 2018 г. -315 тыс. руб.
- в составе управленческих расходов за 2019 г.- 23415 тыс. руб., за 2018 г. -13 466 тыс. руб.

Расшифровка себестоимости продаж в разрезе прочих видов деятельности приведена в таблице (см. Таблица 20).


Таблица 20. Расшифровка себестоимости продаж в разрезе прочих видов деятельности
тыс. руб.

№ п/п	Наименование показателя	за 2019 г.	за 2018 г.
1	Проектно-изыскательские работы	8 025	10 047
2	СМР для физических и юридических лиц	33 340	-
3	Обслуживание и ремонт сетей и ВДГО	193 334	160 174
4	Техническое обслуживание сетей	22 995	38 637
5	Оптовая торговля	28	906
6	Розничная торговля	726	-
7	Прочие	6865	41 757
	ВСЕГО	265 313	251 521

Расшифровка коммерческих расходов по статьям затрат приведена в таблице (см. Таблица 21).

Таблица 21. Расшифровка коммерческих расходов по статьям затрат
тыс. руб.

№ п/п	Наименование показателя	за 2019 г.	за 2018 г.
1	Заработная плата	1 537	1 491
2	Налоги от ФОТ	464	449
3	Амортизационные отчисления	17	34



Пояснение к
годовой бухгалтерской (финансовой) отчетности за 2019 год

4	Материальные расходы	67	114
5	Прочие	397	29
	Итого:	2 482	2 117

Расшифровка управленческих расходов приведена в таблице (см. Таблица 22).

Таблица 22. Расшифровка управленческих расходов
тыс. руб.


№ п/п	Наименование показателя	за 2019 г.	за 2018 г.
1	Заработная плата	87 475	128 476
2	Налоги от ФОТ	25 512	37 273
3	Аренда зданий и помещений	7 424	10 852
4	Амортизационные отчисления	6 978	5 830
5	Прочие	94 072	61 872
	Итого:	221 461	244 303

3.2.3. Прочие доходы

Расшифровка прочих доходов с учетом процентов к получению приведена в таблице (см. Таблица 23).

Таблица 23. Прочие доходы
тыс. руб.

№ п/п	Наименование показателя	за 2019 г.	за 2018 г.
	Проценты к получению	5 041	13 143
1	Полученные проценты	35	8
2	Проценты по займу	4976	13 115
3	Проценты по ФЗ за рассрочку при установке счетчика	30	20
	Прочие доходы	37 662	23 611
1	Доходы от оприходования металлолома	128	183
2	Компенсация расходов по постановлению №1314	1228	465
3	Доходы от реализации основных средств	400	2 921
4	Суммы восстановленных резервов (по сомнительным долгам, под обеспечение ТМЦ, под резервы предстоящих расходов)	22683	11 797
5	Прибыль прошлых лет, выявленная в отчетном году	5401	990
6	Списание просроченной кредиторской задолженности	444	577
7	Возмещение ущерба и вреда	524	517
8	Доходы от реализации ТМЦ, металлолома, иного	244	1 400



Пояснение к
годовой бухгалтерской (финансовой) отчетности за 2019 год

№ п/п	Наименование показателя	за 2019 г.	за 2018 г.
	имущества		
9	Излишки при инвентаризации	22	430
10	Амортизация и остаточная стоимость о/с, полученных безвозмездно	655	655
11	Прочие	5934	3676

3.2.4. Прочие расходы

Расшифровка прочих расходов приведена в таблице (см. Таблица 24).

Таблица 24. Прочие расходы
тыс.руб.


Наименование	за 2019 г.	за 2018 г.
Расходы по реализации ТМЦ, металлолома, иного имущества	251	858
Расходы по реализации основных средств	-	1 471
Штрафы	871	639
Расходы по списанию основных средств	29	196
Убытки прошлых лет	770	1 339
Госпошлины и инвентаризация газопроводов	1521	3 321
Услуги банка	4639	3 673
Расходы и выплаты социального характера	9362	10 593
Резерв по сомнительным долгам	28962	15 411
Резерв под снижение стоимости МПЗ	5715	2 979
Налоги от ФОТ	1539	1 811
Прочие	3870	5 298
Итого:	57 529	47 589

3.2.5. Налог на прибыль

В соответствии с Положением по бухгалтерскому учету «Учет расчетов по налогу на прибыль» (ПБУ 18/02), утв. от 19.11.2002 № 114н, Общество отразило в бухгалтерском учете, а также в Отчете о финансовых результатах за 2019 г. следующие показатели, приведенные в таблице (см. Таблица 25).

Таблица 25. Расчеты по налогу на прибыль
тыс. руб.

№ п/п	№ строки Отчета о финансовых результатах	Наименование статьи/показателя	за 2019 г.	за 2018 г.
1	2300	Прибыль (убыток) до налогообложения	318 836	328 803
2		Условный расход (условный доход) по налогу на прибыль (стр.1x20%)	63 767	65 761
3	2421	Постоянные налоговые обязательства: (стр.4x20%)	5 386	5 928



Пояснение к
годовой бухгалтерской (финансовой) отчетности за 2019 год

№ п/п	№ строки Отчета о финансовых результатах	Наименование статьи/показателя	за 2019 г.	за 2018 г.
4		Постоянные налоговые разницы, увеличивающие налог на прибыль, в т.ч.:	26 931	29 640
4.1		резерв по сомнительным долгам	5 544	416
4.2		расходы на спортивные мероприятия	957	817
4.3		расходы и выплаты социального характера	6 551	7 968
4.4		резерв под снижение стоимости МПЗ	5 715	12 051
4.5		прочие	3 839	2 631
4.6		доходы от безвозмездного пользования имуществом	4247	4247
4.7		амортизация	78	1 510
5	2421	Постоянные налоговые активы: (стр.6х20%)	(6 512)	(9 653)
6		Постоянные налоговые разницы, уменьшающие налог на прибыль, в т.ч.:	(32 561)	(48 265)
6.1		Резерв под снижение ТМЦ	(3 167)	(10 121)
6.2		амортизация по безвозмездно полученным основным средствам	(655)	(655)
6.3		прибыль прошлых лет	(5 408)	(968)
6.4		дивиденды	(17 757)	(36 238)
6.5		погашение долга по резерву по сомнительным долгам	(5 574)	(283)
7	2450	Отложенные налоговые активы (стр.8х20%)	49804	1 119
8		Вычитаемые временные разницы, в т.ч.:	249 020	5595
8.1		амортизация	505	(350)
8.2		по резерву на оплату отпусков	33 020	6 420
8.3		расходы будущих периодов	(10)	(475)
8.4		Убыток текущего года	215 505	-
9	2430	Отложенные налоговые обязательства (стр.10х20%)	(112 445)	(39 855)
10		Налогооблагаемые временные разницы, в т.ч.:	(562 225)	(199 275)
10.1		по амортизации	(531 215)	(198 935)
10.2		по спецодежде	1600	(185)
10.3		по прочим (по резерву на оплату отпусков)	(32 610)	(155)
11		Налогооблагаемая база по налогу на прибыль (стр.1+стр.4+стр.6+стр.8+стр.10)	-	116498
12	2421	Налог на прибыль (стр.2+стр.3+стр.5+стр.7+стр.9)	-	23300

3.2.6. Чистая прибыль к распределению

Чистая прибыль за 2018г. к распределению акционерами (участниками) Общества на годовом собрании в 2019г. представлена расчетом приведенным в таблице (см. таблица 26).



Таблица 26. Распределение прибыли

тыс. руб.

№ п/п	Направление распределения прибыли	Сумма
1.	Чистая прибыль 2018 года	103 089
2.	Направления использования прибыли в 2019 году всего:	103 089
2.1	на выплату дивидендов по акциям	39 169
2.2	на производственное развитие Общества	39 168
2.3	плата подключение	24 752
3.	Чистая прибыль 2019 года	103 343
4.	В том числе, плата за подключение	32 830
5.	Всего прибыль к распределению на 31.12.2019, без учета платы за подключение	70 513

3.2.7. Прибыль (убыток) на акцию

Базовая прибыль (убыток) на акцию определяется как отношение базовой прибыли (убытка) отчетного периода к средневзвешенному количеству обыкновенных акций, находящихся в обращении в течение отчетного периода и приведена в таблице (см. таблица 27).

Таблица 27. Показатели прибыли (убытка) на акцию

тыс.руб.

Наименование	за 2019 г.	за 2018 г.
Чистая прибыль (нераспределенная прибыль (непокрытый убыток) отчетного года), за минусом спецнадбавки и платы за подключение, тыс.руб.	70513	78337
Средневзвешенное количество обыкновенных акций, находящихся в обращении, шт.	69706	69706
Базовая прибыль (убыток) отчетного периода	1,012	1,123
Разводненная прибыль (убыток) на акцию руб.	-	-

При расчете базовой прибыли (убытка) на акцию из чистой прибыли (непокрытого убытка) исключена чистая прибыль от ведения деятельности по технологическому присоединению на основании пункта 26(24) Постановления Правительства РФ №1021.

В течение отчетного года Обществом не размещались обыкновенные акции без оплаты либо по цене ниже рыночной стоимости, поэтому значение средневзвешенного количества обыкновенных акций, находящихся в обращении, не подлежит корректировке.

Общество не имеет конвертируемых ценных бумаг или договоров купли - продажи обыкновенных акций по цене ниже их рыночной стоимости, в связи с этим показатель разводненной прибыли на акцию не рассчитывается.

3.2.8 Условные обязательства и условные активы

Условных обязательств и активов у общества нет.



4. Вступительные и сравнительные данные бухгалтерской отчетности

С учетом требований действующих законодательных и нормативно-правовых актов ниже представлена информация о произведенных корректировках вступительных и сравнительных данных форм бухгалтерской отчетности.

Для обеспечения сопоставимости данных отчетного периода, с данными за период предшествующего года, аналогичный отчетному периоду Бухгалтерский баланс и Отчет о движении капитала, были скорректированы строки формы, в связи и изменением учета средств спецнадбавки полученной и использованной.

Скорректированные данные Бухгалтерского баланса на 31 декабря 2017 г. за предшествующие периоды приведены в таблице (см. Таблица 28).


Таблица 28. Бухгалтерский баланс 31 декабря 2017 г. (периоды предыдущих лет, аналогичные отчетному периоду)
тыс.руб.

Наименование статьи	Код строки	Сумма до корректировки	Корректировка	Сумма с учетом корректировок
На 31 декабря 2017 г.				
Пассив				
III. КАПИТАЛ И РЕЗЕРВЫ				
Добавочный капитал (без переоценки)	1350	561 128	(32 941)	528 187
Нераспределенная прибыль (непокрытый убыток)	1370	211 935	32 941	244 876
прошлых лет	13701	106 587	32 941	139 528
прибыль прошлых лет в части финансирования расширения системы газоснабжения в рамках деятельности по подключению технологическому присоединению	137011	3 392	32 941	36 333

Скорректированные данные Бухгалтерского баланса на 31 декабря 2018 г. за предшествующие периоды приведены в таблице (см. Таблица 29).

Таблица 29. Бухгалтерский баланс 31 декабря 2018 г. (периоды предыдущих лет, аналогичные отчетному периоду)
тыс.руб.

Наименование статьи	Код строки	Сумма до корректировки	Корректировка	Сумма с учетом корректировок
На 31 декабря 2018 г.				
Пассив				
III. КАПИТАЛ И РЕЗЕРВЫ				
Добавочный капитал (без переоценки)	1350	700 543	(128 067)	572 476
Нераспределенная прибыль (непокрытый убыток)	1370	271 027	1280 67	399 094
прошлых лет	13701	167 938	128 067	296 005



Пояснение к
 годовой бухгалтерской (финансовой) отчетности за 2019 год

прибыль прошлых лет в части финансирования расширения системы газоснабжения в рамках деятельности по подключению - технологическому присоединению	137011	20656	128067	148723
---------------------------------------------------------------------------------------------------------------------------------------------------	--------	-------	--------	--------

Скорректированные данные Отчета об изменениях капитала на 31.12.2018г. приведены в таблице (см. Таблица 30).

Таблица 30. Отчет об изменении капитала (период предыдущего года, аналогичный отчетному периоду)
тыс. руб.

Наименование статьи	Код строки	Номер корректировки	Сумма до корректировки	Корректировка	Сумма с учетом корректировок
Величина капитала на 31.12.2017г.	3100	1	869 934	-	869 934
Увеличение капитала-всего:	3210	2	242 523	95 126	337 649
Нераспределенная прибыль (непокрытый убыток)	3210	3	211 935	32 941	244 876
Добавочный капитал	3210	4	657 926	(32 941)	624 985
Величина капитала на 31.12.2018г.	3100	1	1 068 415	-	1 068 415
Увеличение капитала-всего:	3210	2	103 343		103 343
Нераспределенная прибыль (непокрытый убыток)	3210	3	271 027	128 067	399 094
Добавочный капитал	3210	4	797 316	(128 067)	669 248



5. Прочая информация, характеризующая деятельность Общества

5.1.1. Прочие ценности, операции, отраженные на забалансовых счетах (за исключением обеспечений обязательств)

Сведения о существенных суммах ценностей и операций, отраженные на забалансовых счетах приведены в таблице (см. Таблица 31).

Таблица 31. Сведения о существенных суммах ценностей и операций, отраженные на забалансовых счетах
тыс.руб.

№ п/п	Наименование показателя	Основания постановки на учет	Сумма на 31.12.2019	Сумма на 31.12.2018
1	Арендованные основные средства	Договорные отношения	3 998 563	3 955 498
2	ТМЦ, принятые на ответственное хранение	Договорные отношения	59	59
3	Товары, принятые на комиссию	Договорные отношения	10 436	6 655
4	Арендованные земельные участки	Договорные отношения	16 431	13 805
5	Списанная в убыток задолженность неплатежеспособных дебиторов	Договорные отношения	2 028	1 563
6	Основные средства, сданные в аренду	Договорные отношения	190 978	26 795
7	Программные продукты	Договорные отношения	5 182	1 367
8	Давальческие материалы для СМР	Договорные отношения	281	5 177

Общество получило в пользование по договору аренды ранее не арендованные основные средства стоимостью, указанной в договоре аренды:

в 2019 году – 49 234 тыс. руб.

в 2018 году – 143 180 тыс. руб.

в 2017 году – 137 173 тыс. руб.

Возвращено Обществом арендодателю арендованных основных средств (без намерения повторной аренды) по стоимости, указанной в договоре аренды, на сумму:

в 2019 году – 3 543 тыс. руб.

в 2018 году – 1 027 730 тыс. руб.

в 2017 году – 29 230 тыс. руб.

Основные средства, переданные в аренду, переведенные на консервацию, находящиеся в процессе государственной регистрации, отражены в таблице 2.4 «Иное использование объектов основных средств» к бухгалтерскому балансу и отчету о финансовых результатах по первоначальной стоимости.

Общество передало в пользование по договору аренды основные средства, которые ранее не передавались, стоимостью указанной в договоре аренды, на сумму:



Пояснение к
годовой бухгалтерской (финансовой) отчетности за 2019 год

в 2019 году –164 826 тыс. руб.

в 2018 году –644 тыс. руб.

в 2017 году –0,00 тыс. руб.

Кроме того, в 2019 году Обществу возвратили из аренды без намерения повторной аренды имущества на сумму 644 тыс.руб.

5.1.2. Информация о дочерних, зависимых обществах и об операциях со связанными сторонами

Общество входит в группу «Газпром» и контролируется АО «Газпром газораспределение», и через АО «Газпром газораспределение» контролируется ООО «Газпром межрегионгаз».

Сведения о дочерних обществах приведены в таблице (см. Таблица 32).

Таблица 32. Сведения о дочерних обществах

Наименование общества	Сфера деятельности	Доля в уставном капитале, %
Общество с ограниченной ответственностью «Ярославль Газ-Сервис»	Проектирование, строительство объектов газификации, строительный контроль (технический надзор)	100,00
Акционерное общество «Яргазсервис»	Сдача в аренду имущества	74,8611

Решением единственного участника от АО «Газпром газораспределение Ярославль» от 29.12.2017 № 17 принято решение о ликвидации ООО «Ярославль Газ-Сервис».

05.04.2019 в ЕГРЮЛ внесена запись за номером 2197627210801 о ликвидации ООО «Ярославль Газ-Сервис».

Сведения о зависимых обществах приведены в таблице (см. Таблица 33).

Таблица 33. Сведения о зависимых обществах

Наименование общества	Сфера деятельности	Доля в уставном капитале, %	Доля голосующих акций, %
Открытое акционерное общество «Рыбинскгазсервис»	Транспортировка природного газа на территории г. Рыбинска, Рыбинского и Пошехонского р-нов, осуществление технологического присоединения к сетям газораспределения	34,30	34,30

Общество контролируется АО «Газпром газораспределение» и входит в Группу Газпром, состоящую из ПАО «Газпром» и его дочерних и зависимых обществ.


Ниже приведена информация о связанных сторонах, с которыми Общество осуществляло операции в 2018-2019 годах.



Пояснение к
годовой бухгалтерской (финансовой) отчетности за 2019 год


Таблица 34. Операции со связанными сторонами

Наименование организации	Вид операций	2019 г.		2018г.	
		Объем операций тыс. руб.	Стоимостные показатели по не завершенным операциям на 31.12.2019г. (+ дебитор;- кредитор)	Объем операций тыс. руб.	Стоимостные показатели по не завершенным операциям на 31.12.2018г. (+ дебитор;- кредитор)
АО «Яргазсервис»	Договора на аренду имущества, согласно перечню передаваемого имущества.	68 780	(5842)	67 693	(17 106)
	Прочие	260	(109)	193	(42)
	Договоры на строительномонтажные работы	2715	-	6745	-
	Договоры на технический надзор за строительством	354	354	38	-
	Договоры на разработку проектно-сметной документации	531	-	785	-
	Договор займа	92 000	-	49 000	(49 000)
	Дивиденды, полученные Обществом	5 355	-	5083	-
ОАО «Рыбинскгазсервис»	Дивиденды, полученные Обществом	-	-	1331	-
ООО "Газпромнефть - Корпоративные продажи"	Договоры на поставку нефтепродуктов	27 110	1 800	24 063	2298
ООО «Межрегионгаз Технологии (бывший ООО "АНТ-Информ")	Договоры на поставку электронно - вычислительного оборудования и оргтехники	2077	-	967	-
	Договор на Экспертная оценка решений по программе развития СТИ ГК МРГ	-	-	116	-
	Договор на Комплект установочный СКЗИ Континент-АП версия 3.7	-	-	2576	-
	Договоры на	-	-	2006	-



Пояснение к
годовой бухгалтерской (финансовой) отчетности за 2019 год

	геологические, геодезические изыскания, проектно-сметные работы				
АО "Газпром трансгаз Ухта"	Договор на транспортировку газа	91	7	56	8
	Договор на поставка сжиженного газа в 50-литровых	-	-	-	(15)
АО Газпромбанк	Договор № 151 от 07.12.2010 на обслуживание банковского счета	22	-	22	-
	Договор № 2880Э от 30.05.2016 на вознаграждение по оплате банковской картой	453	-	-	-
АО «Газпром газораспределение»	Договора на аренду объекты газораспределительной системы (пункт газорегуляторный блочный; наружные сети газоснабжения)	1 103	(92)	1860	(110)
	Договора на аренду объектов недвижимости (многофункциональный центр)	8910	(743)	8914	(743)
	Договора на Субаренду объектов газораспределительной системы	67445	(3 329)	143 263	(4 781)
	Договоры на предоставление прав на программное обеспечение	12	-	96	(7)
	Договор на консультационные услуги по сопровождению программы для ЭВМ	-	-	41	-
	Сублицензионный договор за право использования товарного знака	302	-	297	-
	Договор на покупку газораспред.сетей (Рыбинский и Пошехонский р-н)	-	(142 625)	194 322	(194 322)
	Договор на покупку газораспред.сетей	-	(814 014)	1 101 377	(1 011 377)
	Дивиденды выплаченные по акциям	29 377	-	33 031	-




Пояснение к
годовой бухгалтерской (финансовой) отчетности за 2019 год

ООО «Газпром межрегионгаз Ярославль»	Приостановление (прекращение) и возобновление газоснабжения покупателей газа, Договор № 60-6-0295/09	1263	22	1372	9
	Агентский договор № 60-6-0225/13 ТО, аварийно - диспетчерское обслуживание и ВДГО	7 782	(527)	5 124	(1348)
	Договор № 60-1-0006/13 транспортировка природного газа	869 349	107 912	912 592	139 253
	Договор № 60-1-0061/09 транспортировка природного газа	310 646	39 455	293 908	40 389
	Договор субаренды № 60-6-0013/10 аренда помещений	862	72	847	71
	Прочие договоры	18	1	20	1
	Договор аренды № 60-6-0236/11 субаренда помещения	2 703	225	2878	222
	Договор аренды имущества (г. Ярославль, Рыбинская, 20)	13379	-	4679	(4679)
	Договор № 60-5-0061/13, поставка газа для собственных нужд	6787	(1 012)	6 960	(1 381)
Договор поставки № 60-5-0064/13 поставка газа на технологические нужды	3 773	(319)	3 503	(301)	
ООО "Газэнергоинформ"	Договор № А/13/197 от 29.12.2012, № А/2015/152 от 31.12.2015 по организации и проведению закупок в соответствии с 223-ФЗ	3685	(221)	3375	(522)
АО "СОГАЗ"	Договор на осуществление обязательного страхования гражданской ответственности владельцев транспортных средств	824	-	1023	




Пояснение к
годовой бухгалтерской (финансовой) отчетности за 2019 год

	Договор на осуществление обязательного страхования гражданской ответственности владельца опасного объекта за причинение вреда	10	-	10	-
	Договор на осуществление страхования КАСКО	207		292	
	Договор на страхование рисков, с причинением вреда вследствие недостатков строит. работ, оказывающих влияние на безопасность объектов капитального строительства	18	-	18	-
	Договор на осуществление обязательного страх. гражданской ответствен. владельца опасного объекта за причинение вреда	15	-	15	-
	Договор страхования от несчастных случаев на производстве ,осуществ. обслуж. опасных произв. объектов	23	-	-	-
	Договор на добровольное медицинское страхование	5 310	-	5 900	-
	Договор страхования СРО на проектирование	9	-	-	9
Филиал АО "ДРАГА" в г.Иванове	Договор №Э-142-2004 от 08.09.2004 ведение реестра владельцев ценных бумаг	292	-	183	(19)
ООО Ярославль Газ-Сервис»	Договоры купли-продажи и прочие	-	-	11726	-
	Договор возмездного оказания услуг № УПР-ПР-3421/15 от 10.08.2015 (бухгалтерский учет, кадровый учет, юридическое	-	-	2470	



Пояснение к
годовой бухгалтерской (финансовой) отчетности за 2019 год

	сопровождение, автоматизация бизнес-процессов)				
	договор комиссии № УПР-3-ПЗ-3746/15 от 31.08.2015	-	-	74	-
	Договоры аренды и субаренда помещений	-	-	444	-
	Договоры на проведение механических испытаний стальных сварных соединений, АР радиографических снимков, внешний осмотр качества изоляции газопровода, услуги автотранспорта и др.	-	-	316	-
	Договор № УПР-3-4117/16 от 29.07.2016 агентский (заявочный ремонт ВДГО)	-	-	1623	-
	Договор агентский № УПР-ПР-3419-15 р от имени и за счет ОАО Газпром газораспределение Ярославль : договоры на техприсоединение по 1314, техобслуживание сетей и ВДГО ВКГО, установка приборов учета газа, врезка, пуск, проектные работы, аренды земельных участков под проектирование и строительство	-	-	1831	-
	Договоры на проектные работы	-	-	9009	-
	Договоры на разработку сметной документации	-	-	-	-
	Договоры на разработку проектно-сметной документации	-	-	4873	-
	Договоры на строительно-монтажные работы	-	-	37078	-



Пояснение к
годовой бухгалтерской (финансовой) отчетности за 2019 год

	Договоры на технический надзор за строительством	-	-	299	-
	Выплата чистой прибыли по решению единственного участника	-	-	23150	-

В 2017г. Общество заключило договор займа № 6-3697/17 от 24.01.2017г. с ООО «Газпром межрегионгаз». Сальдо на 31.12.2019г. составило 118 251 тыс. руб. Начислено процентов 2018г. – 13 115 тыс.руб. Задолженность по процентам на 31.12.2018г. 293 тыс. руб. Начислено процентов за 2019г. – 4 976 тыс.руб. Задолженность по процентам на 31.12.2019г. – 293 тыс.руб.

На основании договора купли-продажи от 12.10.2018г. Общество приобрело газопровод на сумму 371 700 тыс.руб. с НДС у ООО «Газпром межрегионгаз». Задолженность на 31.12.2018г. составила 288 638 тыс.руб., на 31.12.2019г. – 281 075 тыс.руб.

Вознаграждение основному управленческому персоналу

Связанными сторонами Общества являются члены Совета Директоров. Вознаграждение генеральному директору утверждается Советом директоров Общества. Вознаграждения основному управленческому персоналу приведены в таблице (см. Таблица 35).

Таблица 35. Вознаграждения основному управленческому персоналу
тыс. руб.

№	Виды вознаграждений	за 2019 г.	за 2018 г.
1	Сумма вознаграждения, выплаченная основному управленческому персоналу, в совокупности: в том числе по видам выплат:	16364	17192
2	А) краткосрочные вознаграждения (суммы, подлежащие выплате в течение отчетного периода и 12 месяцев после отчетной даты), всего: в том числе: - оплата труда; - отпускные; - премии; - материальная помощь к отпуску; - прочие выплаты	10915 1008 1178 760 2503	9531 1336 1742 495 4088
3	Начисленные на оплату труда суммы страховых взносов	4942	5192

Состав отраженного основного управленческого персонала в 2019 г. и 2018 г.: генеральный директор, заместители генерального директора, главный бухгалтер, директора филиалов. Информация о членах Совета директоров отражена п.1.3. Пояснений. Сумма вознаграждения составила за 2019 год- 245 тыс. руб., за 2018г. -200 тыс. руб. Сумма страховых взносов составила за 2019г.- 66 тыс. руб. за 2018г. -54 тыс. руб.

5.1.3. События после отчетной даты и информация о рисках.

В связи с развитием пандемии коронавируса (COVID-19) в Российской Федерации были введены карантинные меры. Ожидается, что как сама пандемия, так и меры по



минимизации ее последствий могут повлиять на деятельность компаний из различных отраслей.

Общество расценивает описанную ситуацию в качестве существенного события после отчетной даты, подлежащего раскрытию в пояснениях к бухгалтерской отчетности. Хотя ситуация все еще развивается, до настоящего времени ощутимое воздействие ее на деятельность Общества отсутствует. Однако влияние этих событий на Общество в будущем невозможно спрогнозировать.

Операционные риски

Условия ведения хозяйственной деятельности

Хозяйственная деятельность и доходы Общества иногда подвергаются влиянию политических, правовых, финансовых и административных изменений. Характер и частота событий и явлений, связанных с этими рисками, также как и их влияние на будущую деятельность и прибыль Общества, в настоящее время определить невозможно.

Процедуры правового характера

Общество выступает одной из сторон в нескольких судебных разбирательствах, возникших в ходе обычной хозяйственной деятельности. По мнению руководства, существующие в настоящее время претензии или иски к Обществу не могут оказать какое-либо существенное негативное влияние на деятельность или финансовое положение Общества.

Налогообложение

Российское налоговое законодательство допускает различные толкования и подвержено частым изменениям. Налоговые органы могут занять иную позицию при интерпретации законодательства и проверке налоговых расчетов.

По мнению руководства, по состоянию на 31 декабря 2019 г. соответствующие положения законодательства интерпретированы им корректно, и положение Общества с точки зрения налогового законодательства останется стабильным.


Финансовые риски

Рыночные риски

Изменение курсов валют и стоимости ценных бумаг, колебание рыночных процентных ставок, не оказывают существенного влияния на финансовое положение и потоки денежных средств Общества.

Снижение тарифа на услуги по транспортировке природного газа по газораспределительным сетям может привести к снижению чистой прибыли и потоков денежных средств и, в конечном итоге, может оказать влияние на способность Общества выполнять свои обязательства по договорам.

Тарифы на услуги по транспортировке природного газа в Российской Федерации устанавливаются Федеральной службой по тарифам и вследствие этого менее подвержены риску значительного колебания.



Общество регулярно оценивает возможные сценарии будущих колебаний цен на товары (услуги) и их влияние на операционные и инвестиционные решения.

Однако, в условиях текущей экономической ситуации, оценки руководства могут значительно отличаться от фактического влияния изменения цен на товары (услуги) на финансовое положение Общества.

Риски ликвидности

Риск ликвидности связан с возможностями организации своевременно и в полном объеме погасить имеющиеся на отчетную дату финансовые обязательства: кредиторскую задолженность поставщикам и подрядчикам, задолженность заимодавцам по полученным кредитам и займам (в том числе в форме облигаций, векселей), др.


Риски ликвидности – вероятность получения убытков из-за нехватки денежных средств в требуемые сроки и, как следствие, неспособность Общества выполнить свои обязательства. Наступление такого рискового события может повлечь за собой штрафы, пени, ущерб деловой репутации. Основой управления рисками ликвидности является поддержание в наличии достаточного количества денежных средств и ценных бумаг, котирующихся на рынке, доступность финансовых ресурсов посредством обеспечения кредитных линий.

Руководство Общества регулярно отслеживает планируемые поступления денежных средств и обязательства по платежам. Кроме того, денежные средства, отвлекаемые Обществом от основной деятельности (транспортировки природного газа), при погашении существующей кредиторской задолженности подвергаются тщательному анализу и не могут привести к негативным последствиям в эксплуатации газового хозяйства. Кредиторская задолженность Общества на 31.12.2019г. составляет 1 641 740 тыс.руб. Просроченной кредиторской задолженности нет.

Кредитные риски

Кредитные риски связаны с возможными неблагоприятными для организации последствиями при неисполнении (ненадлежащем исполнении) другими лицами обязательств по предоставленным им заемным средствам (в том числе в форме покупки облигаций, векселей, предоставлении отсрочки и рассрочки оплаты за проданные товары, выполненные работы или оказанные услуги).

Для Общества основным финансовым инструментом, подверженным кредитному риску, является дебиторская задолженность. Общество периодически оценивает кредитный риск по дебиторской задолженности, учитывая срок возникновения задолженности, финансовое положение покупателей, их кредитную историю и прочие факторы. Данный анализ используется при расчете резерва по сомнительным долгам. Несмотря на то, что текущая экономическая ситуация может оказать влияние на способность покупателей погашать свой долг, руководство Общества считает, что созданный резерв по сомнительным долгам является достаточным и существенный риск потерь сверх суммы созданного резерва по сомнительным долгам отсутствует.



**Таблица 36 Расшифровка дебиторской задолженности и резерва по сомнительным
долгам по срокам возникновения**
тыс.руб.

№ п/п	Дебиторская задолженность	Сумма задолженности			
		на 31 декабря 2019г.	Резерв по сомнительным долгам	на 31 декабря 2018г.	Резерв по сомнительным долгам
1	Краткосрочная дебиторская задолженность, всего	469029	(36906)	566204	(27944)
	в том числе:				
2	просроченная задолженность от 45-90 дней.	3048	(1524)	4508	(2254)
3	Просроченная задолженность от 90 дней	35382	(35382)	25690	(25690)

В 2019 г. по операциям со связанными сторонами резерв по сомнительным долгам не создавался, списание задолженности с истекшим сроком исковой давности не было.

Денежные средства размещаются в финансовых учреждениях, которые на момент размещения средств имеют минимальный риск дефолта.

Сведения о бенефициарах АО «Газпром газораспределение Ярославль»

В результате принятия мер по идентификации бенефициарных владельцев, бенефициарный владелец АО «Газпром газораспределение Ярославль» не выявлен в связи со следующими обстоятельствами.

В соответствии со статьей 3 Федерального закона от 07.08.2001 № 115-ФЗ «О противодействии легализации (отмыванию) доходов, полученных преступным путем, и финансированию терроризма» (далее – «ФЗ № 115-ФЗ») «бенефициарный владелец - физическое лицо, которое в конечном счете прямо или косвенно (через третьих лиц) владеет (имеет преобладающее участие более 25 процентов в капитале) клиентом - юридическим лицом либо имеет возможность контролировать действия клиента...».


Основным акционером (контролирующим лицом, осуществляющим прямой контроль) АО «Газпром газораспределение Ярославль» (74,9993% от уставного капитала) является АО «Газпром газораспределение».

Акционерами АО «Газпром газораспределение» являются:

- ООО «Газпром межрегионгаз» (доля 99,905 % от уставного капитала);
- ООО «Газпром трансгаз Санкт-Петербург» (доля - 0,095 % от уставного капитала).

Единственным участником ООО «Газпром межрегионгаз» и ООО «Газпром трансгаз Санкт-Петербург» является ПАО «Газпром».

В соответствии с пунктом 2 статьи 6.1., абзацем 4 пункта 2 статьи 7 ФЗ № 115-ФЗ на ПАО «Газпром», как эмитента ценных бумаг, допущенных к организованным торгам, которые раскрывают информацию в соответствии с законодательством Российской Федерации



Пояснение к
годовой бухгалтерской (финансовой) отчетности за 2019 год

Федерации о ценных бумагах, не распространяется обязанность располагать информацией о бенефициарных владельцах и принимать меры по установлению в отношении своих бенефициарных владельцев сведений, предусмотренных абзацем вторым подпункта 1 пункта 1 статьи 7 Закона № 115-ФЗ.

ПАО «Газпром» как эмитент ценных бумаг, допущенных к организованным торгам, раскрывает информацию в соответствии с законодательством Российской Федерации о ценных бумагах, в частности, путем размещения на сайте www.gazprom.ru ежеквартальных отчетов.

5.1.4. Информация по прекращаемой деятельности

Информация по прекращаемой деятельности отсутствует.

Руководитель

Главный бухгалтер

30 апреля 2020 г.



Яблонский П.О.

Слепышева О.В.

