


АУДИТОРСКОЕ ЗАКЛЮЧЕНИЕ

**О бухгалтерской (финансовой)
отчетности**

**ОАО «Газпром газораспределение
Ярославль»**

за 2014 год



Аудиторское заключение

Акционерам, руководству ОАО «Газпром газораспределение Ярославль»

АУДИРУЕМОЕ ЛИЦО

Наименование:

Открытое акционерное общество «Газпром газораспределение Ярославль» (далее – ОАО «Газпром газораспределение Ярославль»).

Государственная регистрация:

Зарегистрировано администрацией г. Ярославля 24 мая 1994 г. за № 834. Внесено в Единый государственный реестр юридических лиц Инспекцией МНС России по г. Ярославлю 02 сентября 2002 г. за основным государственным регистрационным номером 1027600677554.

Место нахождения:

Российская Федерация, 150030, г. Ярославль, Суздальское шоссе, д. 33.

АУДИТОР

Наименование:

Общество с ограниченной ответственностью «Аудит – новые технологии» (ООО «Аудит - НТ»).

Государственная регистрация:


Зарегистрировано Инспекцией Министерства Российской Федерации по налогам и сборам № 28 по Юго-Западному административному округу г. Москвы 24 марта 2003 г., свидетельство серия 77 № 007883379. Внесено в Единый государственный реестр юридических лиц за основным государственным регистрационным номером 1037728012563.

Место нахождения:

Российская Федерация, 192029, г. Санкт-Петербург, проспект Обуховской Обороны, д. 86, лит. К, оф. 333.

Членство в саморегулируемой аудиторской организации:

Корпоративный член саморегулируемой организации аудиторов Саморегулируемая организация аудиторов Некоммерческое партнерство «Аудиторская Ассоциация Содружество», включено в Реестр аудиторов и аудиторских организаций указанной саморегулируемой организации аудиторов 16 июля 2012 г. за основным регистрационным номером (ОРНЗ) 11206022602.



Мы провели аудит прилагаемой бухгалтерской (финансовой) отчетности ОАО «Газпром газораспределение Ярославль» состоящей из:

- бухгалтерского баланса по состоянию на 31 декабря 2014 г.;
- отчета о финансовых результатах за 2014 год;
- отчета об изменениях капитала за 2014 год;
- отчета о движении денежных средств за 2014 год;
- пояснений к бухгалтерскому балансу и отчету о финансовых результатах.

ОТВЕТСТВЕННОСТЬ АУДИРУЕМОГО ЛИЦА ЗА БУХГАЛТЕРСКУЮ (ФИНАНСОВУЮ) ОТЧЕТНОСТЬ

Руководство ОАО «Газпром газораспределение Ярославль» несет ответственность за составление и достоверность указанной бухгалтерской (финансовой) отчетности в соответствии с российскими правилами составления бухгалтерской (финансовой) отчетности и за систему внутреннего контроля, необходимую для составления бухгалтерской (финансовой) отчетности, не содержащей существенных искажений вследствие недобросовестных действий или ошибок.

ОТВЕТСТВЕННОСТЬ АУДИТОРА

Наша ответственность заключается в выражении мнения о достоверности бухгалтерской (финансовой) отчетности на основе проведенного нами аудита.


Мы проводили аудит в соответствии с федеральными стандартами аудиторской деятельности. Данные стандарты требуют соблюдения применимых этических норм, а также планирования и проведения аудита таким образом, чтобы получить достаточную уверенность в том, что бухгалтерская (финансовая) отчетность не содержит существенных искажений.

Аудит включал проведение аудиторских процедур, направленных на получение аудиторских доказательств, подтверждающих числовые показатели в бухгалтерской (финансовой) отчетности и раскрытие в ней информации. Выбор аудиторских процедур является предметом нашего суждения, которое основывается на оценке риска существенных искажений, допущенных вследствие недобросовестных действий или ошибок.

В процессе оценки данного риска нами рассмотрена система внутреннего контроля, обеспечивающая составление и достоверность бухгалтерской (финансовой) отчетности, с целью выбора соответствующих аудиторских процедур, но не с целью выражения мнения об эффективности системы внутреннего контроля.

Аудит также включал оценку надлежащего характера применяемой учетной политики и обоснованности оценочных показателей, полученных руководством ОАО «Газпром газораспределение Ярославль», а также оценку представления бухгалтерской (финансовой) отчетности в целом.

Мы полагаем, что полученные в ходе аудита аудиторские доказательства дают достаточные основания для выражения мнения о достоверности бухгалтерской (финансовой) отчетности.



МНЕНИЕ


По нашему мнению, бухгалтерская (финансовая) отчетность отражает достоверно во всех существенных отношениях финансовое положение организации ОАО «Газпром газораспределение Ярославль» по состоянию на 31 декабря 2014 года, результаты ее финансово-хозяйственной деятельности и движение денежных средств за 2014 год в соответствии с российскими правилами составления бухгалтерской (финансовой) отчетности.

Аудитор-эксперт
ООО «Аудит – НТ»



И.В. Новикова

«29» апреля 2015 г.




Бухгалтерский баланс
на 31 декабря 20 14 г.

Организация ОАО "Газпром газораспределение Ярославль" по ОКУД
Идентификационный номер налогоплательщика _____ Дата (число, месяц, год)
Вид экономической деятельности распределение газообразного топлива по ОКПО
Организационно-правовая форма/форма собственности _____ ИНН
открытое акционерное общество по ОКВЭД
Единица измерения: тыс. руб. _____ по ОКФС
Местонахождение (адрес) 150030 г. Ярославль Суздальское шоссе, д.33 по ОКЕИ

Коды		
0710001		
31	12	2014
03310669		
7604012347		
40.20.2		
12247		42
384		

Пояснения ¹	Наименование показателя ²	Код	На 31 декабря 20 14 г. ³	На 31 декабря 20 13 г. ³	На 31 декабря 20 12 г. ⁴
	АКТИВ				
	I. ВНЕОБОРОТНЫЕ АКТИВЫ				
3.1.1	Нематериальные активы	1110	18	21	24
	Результаты исследований и разработок	1120	-	-	-
	Нематериальные поисковые активы	1130	-	-	-
	Материальные поисковые активы	1140	-	-	-
3.1.2	Основные средства	1150	497 873	435 592	406 165
	в том числе:				
2.1	основные средства в организации	11501	484 937	410 920	369 474
	земельные участки	115011	3 099	1 593	1 219
	здания	115012	31 566	31 650	32 429
	сооружения и передаточные устройства	115013	374 425	304 441	263 683
	машины и оборудование	115014	52 574	49 191	42 973
	транспортные средства	115015	19 510	17 050	19 272
	производственный и хозяйственный инвентарь	115016	1 280	2 553	3 496
	другие виды основных средств	115017	2 483	4 442	6 402
	незавершенные капитальные вложения	11502	12 936	24 672	36 691
	незавершенные строительные работы	115021	12 936	24 569	13 643
	незавершенное приобретение (улучшение) основных средств	115022	-	-	-
	предоплата строительных работ	115023	-	103	23 048
3.1.3	Доходные вложения в материальные ценности	1160	-	-	-
	в том числе:				
	имущество для прочих видов аренды	11601	-	-	-
3.1.4	Финансовые вложения	1170	28	28	28
	в уставные капиталы зависимых организаций	11701	9	9	9
	в уставные капиталы прочих организаций	11702	19	19	19
	Отложенные налоговые активы	1180	2943	2712	2495
3.1.5	Прочие внеоборотные активы	1190	703	1 084	674
	в том числе:				
	платежи за предоставленные права	11903	703	1 084	674



	права пользования результатами интеллектуальной деятельности	119031	703	1 084	674
	прочие	11904			
	Итого по разделу I	1100	501 565	439 437	409 386
	II. ОБОРОТНЫЕ АКТИВЫ				
3.1.7	Запасы	1210	53 072	63 047	61 476
	в том числе:				
	материалы	12101	45 848	45 711	40 151
	товары	12104	7 221	17 277	21 325
	расходы на продажу	12105	3	59	
3.1.6	Налог на добавленную стоимость по приобретенным ценностям	1220	6	125	206
3.1.8	Дебиторская задолженность	1230	132 242	148 293	221 437
	в том числе:				
	ожидаемая к погашению более чем через 12 месяцев	12301	245	275	305
	прочих покупателей и заказчиков	1230113	245	275	305
	ожидаемая к погашению в течение 12 месяцев	12302	131 997	148 018	221 132
	покупателей и заказчиков	123021	113 890	129 744	203 556
	авансы выданные	123023	11 789	12 353	11 413
	прочая	123024	6 318	5 921	6 163
3.1.4	Финансовые вложения (за исключением денежных эквивалентов)	1240	-	-	12 000
	в том числе:				
	предоставленные займы	12403	-	-	12 000
	прочие	12408	-	-	-
	Денежные средства и денежные эквиваленты	1250	143 577	104 454	22 151
	в том числе:				
	касса организации	12501	237	291	205
	расчетные счета	12504	142 925	103 943	21 157
	специальные счета	12505	-	-	532
	переводы в пути	12511	415	220	257
3.1.10	Прочие оборотные активы	1260	465	2 488	740
	в том числе:				
	денежные документы	12602	32	1	1
	расходы будущих периодов	12603	433	2 482	726
	недостачи и потери от порчи ценностей	12604		5	13
	Итого по разделу II	1200	329 362	318 407	318 010
	БАЛАНС	1600	830 927	757 844	727 396

Форма 0710001 с. 2

Пояснения ¹	Наименование показателя ²	Код	На 31 декабря 20 14 г. ³	На 31 декабря 20 13 г. ³	На 31 декабря 20 12 г. ⁴
	ПАССИВ				
	III. КАПИТАЛ И РЕЗЕРВЫ⁶				
3.1.11	Уставный капитал (складочный капитал, уставный фонд, вклады товарищей)	1310	70	70	70
	Собственные акции, выкупленные у акционеров	1320	(-)	(-)	(-)
	Переоценка внеоборотных активов	1340	106 716	107 014	107 202
	в том числе:				



Handwritten signature

	основных средств	13401	106 716	107 014	107 202
	Добавочный капитал (без переоценки)	1350	-	-	-
2.12	Резервный капитал	1360	3	3	3
	в том числе:				
	резервы образованные в соответствии с учредительными документами	13602	3	3	3
	Нераспределенная прибыль (непокрытый убыток)	1370	532 427	472 384	414 213
	в том числе:				
	отчетного периода	13701	60 032	58 506	58 645
	в части, предназначенной для целевого финансирования программ капитальных вложений	137011	57 495	57 922	55 971
	в прочей части	137012	2 537	584	2 674
	прошлых лет	13702	472 395	413 878	355 568
	в части, предназначенной для целевого финансирования программ капитальных вложений	137021	392 738	334 816	278 844
	в прочей части	137022	79 657	79 062	76 724
	Итого по разделу III	1300	639 216	579 471	521 488
	IV. ДОЛГОСРОЧНЫЕ ОБЯЗАТЕЛЬСТВА				
	Заемные средства	1410	-	-	-
	Отложенные налоговые обязательства	1420	31 808	25 164	18 169
	Оценочные обязательства	1430	-	-	-
	Прочие обязательства	1450	-	-	-
	Итого по разделу IV	1400	31 808	25 164	18 169
	V. КРАТКОСРОЧНЫЕ ОБЯЗАТЕЛЬСТВА				
	Заемные средства	1510	-	-	-
3.1.12	Кредиторская задолженность	1520	128 893	126 385	161 017
	в том числе:				
	расчеты с поставщиками и подрядчиками	15201	42 449	48 646	83 467
	расчеты с покупателями и заказчиками	15202	16 205	21 717	21 089
	расчеты по налогам и сборам	15203	51 167	42 132	40 889
	расчеты по социальному страхованию и обеспечению	15204	6 939	5 896	5 452
	расчеты с персоналом по оплате труда	15205	9 466	6 880	9 772
	задолженность участникам (учредителям) по выплате доходов	15207	23	36	34
	прочая	15209	2 644	1 078	314
3.1.13	Доходы будущих периодов	1530	13 753	14 536	15 172
	в том числе:				
	безвозмездные поступления внеоборотных активов	15303	13 753	14 536	15 172
3.1.14	Оценочные обязательства	1540	17 257	12 288	11 550
	в том числе:				
	резерв на оплату отпусков	15401	12 243	12 288	11 550
	прочий резерв	15402	5 014	-	-
	Прочие обязательства	1550	-	-	-
	Итого по разделу V	1500	159 903	153 209	187 739
	БАЛАНС	1700	830 927	757 844	727 396





Скорняков С.Е.
(расшифровка подписи)

20 15 г.

Главный бухгалтер

Слепышева О.В.
(подпись)





Отчет о финансовых результатах
за период с 1 января по 31 декабря 2014 года

Организация **ОАО "Газпром газораспределение Ярославль"** Форма по ОКУД _____
 Дата (число, месяц, год) _____ по ОКПО _____
 Идентификационный номер налогоплательщика _____ ИНН _____
 Вид экономической деятельности **распределение газообразного топлива** по ОКВЭД _____
 Организационно-правовая форма/форма собственности _____ по ОКОПФ/ОКФС _____
открытое акционерное общество по ОКЕИ _____
 Единица измерения: тыс. руб.

Коды		
0710002		
31	12	2014
03310669		
7604012347		
40.20.2		
12247	41	
384		

Пояснения ¹	Наименование показателя ²	Код	За январь-декабрь 20 14 г. ³	За январь-декабрь 20 13 г. ⁴
3.2.1.	Выручка ⁵	2110	1 027 352	977 863
	в том числе:			
	транспортировка газа	2111	669 247	651 670
	сжиженный газ	2112	166 920	138 518
	прочие услуги	2113	155 054	155 084
	строительно-монтажная деятельность	2114	36 131	32 591
3.2.2.	Себестоимость продаж	2120	(681 501)	(643 584)
	в том числе:			
	транспортировка газа	2121	(501 286)	(467 163)
	сжиженный газ	2122	(70 049)	(61 704)
	прочие услуги	2123	(81 888)	(91 593)
	строительно-монтажная деятельность	2124	(28 278)	(23 124)
	Валовая прибыль (убыток)	2100	345 851	334 279
3.2.2.	Коммерческие расходы	2210	(86 293)	(91 716)
3.2.2.	Управленческие расходы	2220	(173 669)	(166 461)
	Прибыль (убыток) от продаж	2200	85 889	76 102
3.2.3.	Доходы от участия в других организациях	2310	1 963	2 362
3.2.3.	Проценты к получению	2320	10 858	6 163
	Проценты к уплате	2330	(-)	(-)
3.2.3.	Прочие доходы	2340	9 676	24 162
3.2.4.	Прочие расходы	2350	(28 703)	(31 649)
	Прибыль (убыток) до налогообложения	2300	79 683	77 140
3.2.5.	Текущий налог на прибыль	2410	(13 113)	(12 002)
	в т.ч. постоянные налоговые обязательства (активы)	2421	3 588	3 352
	Изменение отложенных налоговых обязательств	2430	(6 644)	(6 995)
	Изменение отложенных налоговых активов	2450	232	217
	Прочее	2460	(126)	146
3.2.7.	Чистая прибыль (убыток)	2400	60 032	58 506
	в том числе спецнадбавка		57 495	57 922
	нераспределенная прибыль		2 537	584



Пояснения ¹	Наименование показателя ²	Код	За январь-декабрь 20 14 г. ³	За январь-декабрь 20 13 г. ⁴
	СПРАВОЧНО			
	Результат от переоценки внеоборотных активов, не включаемый в чистую прибыль (убыток) периода	2510	-	-
	Результат от прочих операций, не включаемый в чистую прибыль (убыток) периода	2520	-	-
	Совокупный финансовый результат периода ⁶	2500	60 032	58 506
	Базовая прибыль (убыток) на акцию	2900	-	-
	Разводненная прибыль (убыток) на акцию	2910	-	-



Руководитель

(подпись)

Скорняков С.Е.

(расшифровка подписи)

20 15 г.

Главный бухгалтер

(подпись)

Слепышева О.В.

(расшифровка подписи)



Handwritten signature

Отчет об изменениях капитала
за 20 14 г.

Коды			
0710003			
31	12	2014	
03310669			
7604012347			
40.20.2			
47	31		
			384


Организация **ОАО "Газпром газраспределение Ярославль"** Форма по ОКУД _____
 Идентификационный номер налогоплательщика _____ Дата (число, месяц, год) _____ по ОКПО _____
 деятельности _____ ИНН _____
 Организационно-правовая форма/форма собственности _____ по ОКВЭД _____
 открытое акционерное общество _____ по ОКОПФ/ОКФС _____
 Единица измерения: тыс. руб. _____ по ОКЕИ _____

1. Движение капитала

Наименование показателя	Код	Уставный капитал	Собственные акции, выкупленные у акционеров	Добавочный капитал	Резервный капитал	Нераспределенная прибыль (непокрытый убыток)	Итого
Величина капитала на 31 декабря 20 12 г. ¹	3100	70	(- -)	107 202	3	414 213	521 488
Увеличение капитала - всего: в том числе:	3210	-	-	-	-	58 519	58 519
чистая прибыль	3211	X	X	X	X	58 506	58 506
переоценка имущества	3212	X	X	-	-	-	-
доходы, относящиеся непосредственно на дополнительный выпуск акций	3213	X	-	-	-	13	13
дополнительный выпуск акций	3214	-	-	-	X	X	X
увеличение номинальной стоимости акций реорганизацией юридического лица	3215	-	-	-	X	-	X
реорганизация юридического лица	3216	-	-	-	-	-	-

Наименование показателя	Код	Уставный капитал	Собственные акции, выкупленные у акционеров	Добавочный капитал	Резервный капитал	Нераспределенная прибыль (непокрытый убыток)	Итого
Уменьшение капитала - всего: в том числе:	3220	(- -)	(- -)	(- -)	(- -)	(536)	(536)
убыток	3221	X	X	X	X	-	-
переоценка имущества	3222	X	X	-	-	-	-
расходы, относящиеся непосредственно на уменьшение номинальной стоимости акций	3223	X	X	-	-	-	-
уменьшение номинальной стоимости акций	3224	(- -)	(- -)	(- -)	(- -)	(- -)	(- -)
уменьшение количества акций	3225	(- -)	(- -)	(- -)	(- -)	(- -)	(- -)
реорганизация юридического лица	3226	-	-	-	X	-	X
дивиденды	3227	X	X	X	X	-	-
Изменение добавочного капитала	3230	X	X	(188)	X	(536)	(536)
Изменение резервного капитала	3240	X	X	X	-	188	X
Величина капитала на 31 декабря 20 13 г. ²	3200	70	(- -)	107 014	3	472 384	579 471
Увеличение капитала - всего: в том числе:	3310	-	-	-	-	60037	60037
чистая прибыль	3311	X	X	X	X	60032	60032
переоценка имущества	3312	X	X	-	-	-	-
доходы, относящиеся непосредственно на увеличение капитала	3313	X	X	-	-	5	5
дополнительный выпуск акций	3314	-	-	-	X	X	X
увеличение номинальной стоимости акций реорганизацией юридического лица	3315	-	-	-	X	-	X
реорганизация юридического лица	3316	-	-	-	-	-	-
Уменьшение капитала - всего: в том числе:	3320	(- -)	(- -)	(- -)	(- -)	(292)	(292)

Форма 0710023 с. 2



убыток	3321	X	X	X	X	(-)	(-)
пероценка имущества	3322	X	X	X	X	(-)	(-)
расходы, относящиеся непосредственно на уменьшение номинальной стоимости акций	3323	X	X	X	X	(-)	(-)
уменьшение количества акций	3324	-	-	-	-	(-)	(-)
уменьшение количества акций	3325	-	-	-	-	(-)	(-)
реорганизация юридического лица (ликвидация)	3326	-	-	-	-	(-)	(-)
Изменение добавочного капитала	3330	X	X	X	X	(298)	(292)
Изменение резервного капитала	3340	X	X	X	X	(-)	(-)
Величина капитала на 31 декабря 20 14 г. ³	3300	70	(-)	106 716			532 427		639 216



Форма 0710023 с. 3

2. Корректировки в связи с изменением учетной политики и исправлением ошибок

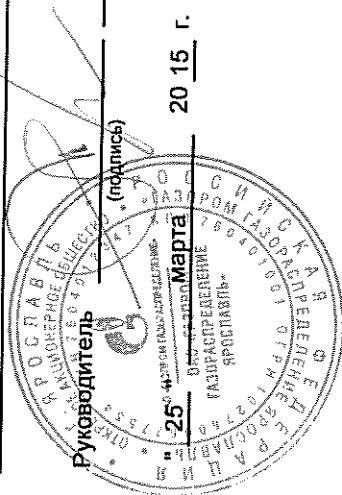
Наименование показателя	На 31 декабря 20 12 г. ¹		Изменения капитала за 20 13 г. ²		На 31 декабря 20 13 г. ²	
	за счет чистой прибыли (убытка)	за счет иных факторов	за счет чистой прибыли (убытка)	за счет иных факторов	за счет чистой прибыли (убытка)	за счет иных факторов
Капитал - всего	521 488		58 519	(536)	579 471	
до корректировок	-		-	-	-	
корректировка в связи с:						
изменением учетной политики	-		-	-	-	
исправлением ошибок	521 488		58 519	(536)	579 471	
после корректировок						
в том числе:						
нераспределенная прибыль (непокрытый убыток):	414 213		58 519	(348)	472 384	
до корректировок	-		-	-	-	
корректировка в связи с:						
изменением учетной политики	-		-	-	-	
исправлением ошибок	414 213		58 519	(348)	472 384	
после корректировок						
уставный капитал	70		-	-	70	
(по статьям)						
до корректировок	-		-	-	-	
корректировка в связи с:						
изменением учетной политики	-		-	-	-	
исправлением ошибок	70		-	-	70	
после корректировок						
Добавочный капитал	107 202		-	(188)	107 014	
(по статьям)						
до корректировок	-		-	-	-	
корректировка в связи с:						
изменением учетной политики	-		-	-	-	
исправлением ошибок	107 202		-	(188)	107 014	
после корректировок						
резервный капитал	3		-	-	3	
(по статьям)						
до корректировок	-		-	-	-	
корректировка в связи с:						
изменением учетной политики	-		-	-	-	
исправлением ошибок	3		-	-	3	
после корректировок						

Handwritten signature


3. Чистые активы

Наименование показателя	Код	На 31 декабря 20 14 г. ³	На 31 декабря 20 13 г. ²	На 31 декабря 20 12 г. ¹
Чистые активы	3600	652 969	594 007	536 660

Руководитель _____ (подпись) _____
 Скорняков С.Е. (расшифровка подписи)
 Главный бухгалтер _____ (подпись) _____
 Слепышева О.В. (расшифровка подписи)



Handwritten signature and the number 8.



**Расчет
оценки стоимости чистых активов акционерного общества**

тыс. руб.

Наименование показателя	Код строки	на 01.01.2014г	на 01.01.2015 г
	бухгалтерского баланса		
I. Активы			
1. Нематериальные активы	1110	21	17
2. Основные средства	120	410920	484937
3. Незавершенное строительство	130	24672	12936
4. Доходные вложения в материальные ценности	135	-	-
5. Долгосрочные и краткосрочные финансовые вложения ¹	140+250-252	28	28
6. Прочие внеоборотные активы ²	145+150	3796	3646
7. Запасы	210	63047	53073
8. Налог на добавленную стоимость по приобретенным ценностям	220	125	6
9. Дебиторская задолженность ³	230+240-244	148293	132242
10. Денежные средства	260	104454	143577
11. Прочие оборотные активы	270	2488	465
12. Итого активы, принимаемые к расчету (сумма данных пунктов 1—11)		757844	830927
II. Пассивы			
13. Долгосрочные обязательства по займам и кредитам	510	-	-
14. Прочие долгосрочные обязательства ^{4, 5}	515+520	25164	31808
15. Краткосрочные обязательства по займам и кредитам	610	-	-
16. Кредиторская задолженность	620	126349	128870
17. Задолженность участникам (учредителям) по выплате доходов	630	36	23
18. Резервы предстоящих расходов	650	12288	17257
19. Прочие краткосрочные обязательства ⁵	660	-	-
20. Итого пассивы, принимаемые к расчету (сумма данных пунктов 13—19)		163837	177958
21. Стоимость чистых активов акционерного общества (итого активы, принимаемые к расчету (стр. 12) минус итог пассивы, принимаемые к расчету (стр. 20))		594007	652969

¹ За исключением фактических затрат по выкупу собственных акций у акционеров.

² Включая величину отложенных налоговых активов.

³ За исключением задолженности участников (учредителей) по взносам в уставный капитал.

⁴ Включая величину отложенных налоговых обязательств.

⁵ В данных о величине прочих долгосрочных и краткосрочных обязательствах приводятся суммы созданных в установленном порядке резервов в связи с условными обязательствами и с прекращением деятельности.


Генеральный директор

Главный бухгалтер

Скорняков С.Е.

Слепышева О.В.





Отчет о движении денежных средств
за _____ год _____ 20 14 г.

Организация ОАО "Газпром газораспределение Ярославль" по ОКПО _____
Идентификационный номер налогоплательщика _____ ИНН _____
Вид экономической деятельности распределение газообразного топлива по ОКВЭД _____
Организационно-правовая форма/форма собственности _____ по ОКОПФ/ОКФС _____
открытое акционерное общество по ОКЕИ _____
Единица измерения: тыс. руб. _____ по ОКЕИ _____

Коды		
0710004		
31	12	2014
03310669		
7604012347		
40.20.2		
47	31	
384		

Наименование показателя	Код	За _____ год 20 14 г. ¹	За _____ год 20 13 г. ²
Денежные потоки от текущих операций			
Поступления - всего	4110	1 067 737	1 090 633
в том числе:			
от продажи продукции, товаров, работ и услуг	4111	1 013 689	1 004 425
арендных платежей, лицензионных платежей, роялти, комиссионных и иных аналогичных платежей	4112	6 857	4 448
от перепродажи финансовых вложений	4113	-	-
дотации на покрытие убытков по сжиженному газу	4114	283	19 427
авансы полученные	4115	16 205	21 717
проценты полученные	4116	10 783	5 957
НДС	4117	10 069	-
прочие поступления	4118	9 851	34 659
Платежи - всего	4120	(946 013)	(956 689)
в том числе:			
поставщикам (подрядчикам) за сырье, материалы, работы, услуги	4121	(501 084)	(520 542)
в связи с оплатой труда работников	4122	(314 093)	(313 622)
процентов по долговым обязательствам	4123	(-)	(-)
налога на прибыль организаций	4124	(18 178)	(10 292)
НДС	4125	(-)	(1 244)
иных налогов и сборов	4126	(10 573)	(10 081)
взносов в государственные внебюджетные фонды	4127	(83 072)	(81 293)
авансы выданные	4129	(9 573)	(10 469)
прочие платежи	4130	(9 440)	(9 146)
Сальдо денежных потоков от текущих операций	4100	121 724	133 944




Наименование показателя	Код	За <u>год</u> 20 <u>14</u> г. ¹	За <u>год</u> 20 <u>13</u> г. ²
Денежные потоки от инвестиционных операций			
Поступления - всего	4210	2 762	14 672
в том числе:			
от продажи внеоборотных активов (кроме финансовых вложений)	4211	799	21
от продажи акций других организаций (долей участия)	4212	-	-
от возврата предоставленных займов, от продажи долговых ценных бумаг (прав требования денежных средств к другим лицам)	4213	-	12 000
дивидендов, процентов по долговым финансовым вложениям и аналогичных поступлений от долевого участия в других организациях	4214	1 963	2 362
выручка от продажи ценных бумаг и иных финансовых вложений	4215	-	-
полученные проценты	4216	-	289
Платежи - всего	4220	(85 074)	(65 799)
в том числе:			
в связи с приобретением, созданием, модернизацией, реконструкцией и подготовкой к использованию внеоборотных активов	4221	(85 074)	(65 799)
в связи с приобретением акций других организаций (долей участия)	4222	(-)	(-)
в связи с приобретением долговых ценных бумаг (прав требования денежных средств к другим лицам), предоставление займов другим лицам	4223	(-)	(-)
процентов по долговым обязательствам, включаемым в стоимость инвестиционного актива	4224	(-)	(-)
Сальдо денежных потоков от инвестиционных операций	4200	(82 312)	(51 127)
Денежные потоки от финансовых операций			
Поступления - всего	4310	-	-
в том числе:			
получение кредитов и займов	4311	-	-
денежных вкладов собственников (участников)	4312	-	-
от выпуска акций, увеличения долей участия	4313	-	-
от выпуска облигаций, векселей и других долговых ценных бумаг и др.	4314	-	-



Глоб

Наименование показателя	Код	За <u>год</u> 20 <u>14</u> г. ¹	За <u>год</u> 20 <u>13</u> г. ²
Платежи - всего	4320	(289)	(514)
в том числе:			
собственникам (участникам) в связи с выкупом у них акций (долей участия) организации или их выходом из состава участников	4321	(-)	(-)
на уплату дивидендов и иных платежей по распределению прибыли в пользу собственников (участников)	4322	(289)	(514)
в связи с погашением (выкупом) векселей и других долговых ценных бумаг, возврат кредитов и займов	4323	(-)	(-)
платежи по договору финансовой аренды	4324	(-)	(-)
прочие платежи	4329	(-)	(-)
Сальдо денежных потоков от финансовых операций	4300	(289)	(514)
Сальдо денежных потоков за отчетный период	4400	39 123	82 303
Остаток денежных средств и денежных эквивалентов на начало отчетного периода	4450	104 454	22 151
Остаток денежных средств и денежных эквивалентов на конец отчетного периода	4500	143 577	104 454
Величина влияния изменений курса иностранной валюты по отношению к рублю	4490	-	-



Руководитель

(подпись)

Скорняков С.Е.

(расшифровка подписи)

25 " марта

20 15 г.

Главный бухгалтер


(подпись)

Слепышева О.В.

(расшифровка подписи)



Handwritten signature



**Пояснения к бухгалтерскому балансу и отчету о финансовых результатах за 2014 год
ОАО "Газпром газораспределение Ярославль" ИНН 7604012347 КПП 760401001, г. Ярославль Суздальское шоссе, д.33**

**1. Нематериальные активы и расходы на научно-исследовательские,
опытно-конструкторские и технологические работы (НИОКР)
1.1. Наличие и движение нематериальных активов**

в тыс. руб.

Наименование показателя	Код	Период	Изменения за период										0710005 с. 1	
			На начало года		поступило	выбыло		начислено амортизации	убыток от обесценения	переоценка		На конец периода		
			первоначальная стоимость ³	накопленная амортизация и убытки от обесценения		первоначальная стоимость ³	накопленная амортизация и убытки от обесценения			первоначальная стоимость ³	накопленная амортизация и убытки от обесценения	первоначальная стоимость ³	накопленная амортизация и убытки от обесценения	
Нематериальные активы - всего	5100	за 20 14 г. ¹	30	(9)	30	(-)	(-)	(3)	-	-	-	30	(12)	
	5110	за 20 13 г. ²	30	(6)	30	(-)	(-)	(3)	-	-	-	30	(9)	
в том числе:	5101	за 20 14 г. ¹	30	(9)	-	(-)	(-)	(3)	-	-	-	30	(12)	
товарный знак	5111	за 20 13 г. ²	30	(6)	-	(-)	(-)	(3)	-	-	-	30	(9)	


1.2. Первоначальная стоимость нематериальных активов, созданных самой организацией

Наименование показателя	Код	На 31 декабря		На 31 декабря	
		20 14 г. ⁴	30	20 13 г. ²	20 12 г. ⁵
Всего	5120	30	30	30	30
в том числе: товарный знак	5121	30	30	30	30


1.3. Нематериальные активы с полностью погашенной стоимостью

Наименование показателя	Код	На 31 декабря		На 31 декабря	
		20 14 г. ⁴	-	20 13 г. ²	20 12 г. ⁵
Всего	5130	-	-	-	-

0710005 с. 2



1.4. Наличие и движение результатов НИОКР




Наименование показателя	Код	Период	На начало года			Изменения за период				На конец периода	
			первоначальная стоимость	часть стоимости, списанной на расходы	поступило	выбыло		часть стоимости, списанная на расходы за период	первоначальная стоимость	часть стоимости, списанной на расходы	
						первоначальная стоимость	часть стоимости, списанной на расходы				
НИОКР - всего	5140	за 20 14 г. ¹	-	(-)	-	(-)	(-)	(-)	(-)	(-)	(-)
	5150	за 20 13 г. ²	-	(-)	-	(-)	(-)	(-)	(-)	(-)	(-)

0710005 с. 3

1.5. Незаконченные и неоформленные НИОКР и незаконченные операции по приобретению нематериальных активов

Наименование показателя	Код	Период	На начало года	Изменения за период			На конец периода
				затраты за период	списано затрат как не давших положительного результата	принято к учету в качестве нематериальных активов или НИОКР	
Затраты по незаконченным исследованиям и разработкам - всего	5160	за 20 14 г. ¹	-	(-)	(-)	(-)	(-)
	5170	за 20 13 г. ²	-	(-)	(-)	(-)	(-)
незаконченные операции по приобретению нематериальных активов - всего	5180	за 20 14 г. ¹	-	(-)	(-)	(-)	(-)
	5190	за 20 13 г. ²	-	(-)	(-)	(-)	(-)
в том числе:	5181	за 20 14 г. ¹	-	(-)	(-)	(-)	(-)
Товарный знак	5191	за 20 13 г. ²	-	(-)	(-)	(-)	(-)







2. Основные средства

2.1. Наличие и движение основных средств

Наименование показателя	Код	Период	На начало года				Изменения за период						На конец периода	
			первоначальная стоимость ³	накопленная амортизация ⁶	поступило	выбыло объектов		первоначальная стоимость ³	накопленная амортизация ⁶	переоценка		первоначальная стоимость ³	накопленная амортизация ⁶	
						первоначальная стоимость ³	накопленная амортизация ⁶			первоначальная стоимость ³	накопленная амортизация ⁶			
Основные средства (без учета доходных вложений в материальные ценности) - всего	5200	за 20 14 г. ¹	666 405	(255 485)	115 303	(3 712)	3 556	(41 130)	-	-	777 996	(293 059)		
	5210	за 20 13 г. ²	589 831	(220 357)	78 970	(2 396)	2 375	(37 503)	-	-	666 405	(255 485)		
в том числе:	5201	за 20 14 г. ¹	51 599	(19 949)	833	(10)	10	(917)	-	-	52 422	(20 856)		
	5211	за 20 13 г. ²	51 518	(19 089)	92	(11)	11	(871)	-	-	51 599	(19 949)		
Здания	5202	за 20 14 г. ¹	404 003	(99 562)	81 422	(126)	31	(11 343)	-	-	485 299	(110 874)		
	5212	за 20 13 г. ²	353 281	(89 598)	50 747	(25)	25	(9 989)	-	-	404 003	(99 562)		
Сооружения	5203	за 20 14 г. ¹	133 849	(84 658)	20 947	(1 557)	1 496	(17 503)	-	-	153 239	(100 665)		
	5213	за 20 13 г. ²	112 002	(69 029)	22 332	(485)	481	(16 110)	-	-	133 849	(84 658)		
Машины и оборудование	5204	за 20 14 г. ¹	59 078	(42 028)	10 503	(2 019)	2 019	(8 043)	-	-	67 562	(48 052)		
	5214	за 20 13 г. ²	55 913	(36 641)	5 040	(1 875)	1 858	(7 245)	-	-	59 078	(42 028)		
Транспортные средства	5205	за 20 14 г. ¹	6 453	(3 900)	92	(-)	-	(1 365)	-	-	6 545	(5 265)		
	5215	за 20 13 г. ²	6 068	(2 572)	385	(-)	-	(1 328)	-	-	6 453	(5 265)		
Производственный инвентарь	5206	за 20 14 г. ¹	9 830	(5 388)	-	(-)	-	(1 959)	-	-	9 830	(7 347)		
	5216	за 20 13 г. ²	9 830	(3 428)	-	(-)	-	(1 960)	-	-	9 830	(5 388)		
Другие виды основных средств	5207	за 20 14 г. ¹	1 593	(-)	1 506	(-)	-	(-)	-	-	3 099	(-)		
	5217	за 20 13 г. ²	1 219	(-)	374	(-)	-	(-)	-	-	1 593	(-)		
Земельные участки	5220	за 20 14 г. ¹	-	(-)	-	(-)	-	(-)	-	-	-	(-)		
	5230	за 20 13 г. ²	-	(-)	-	(-)	-	(-)	-	-	-	(-)		






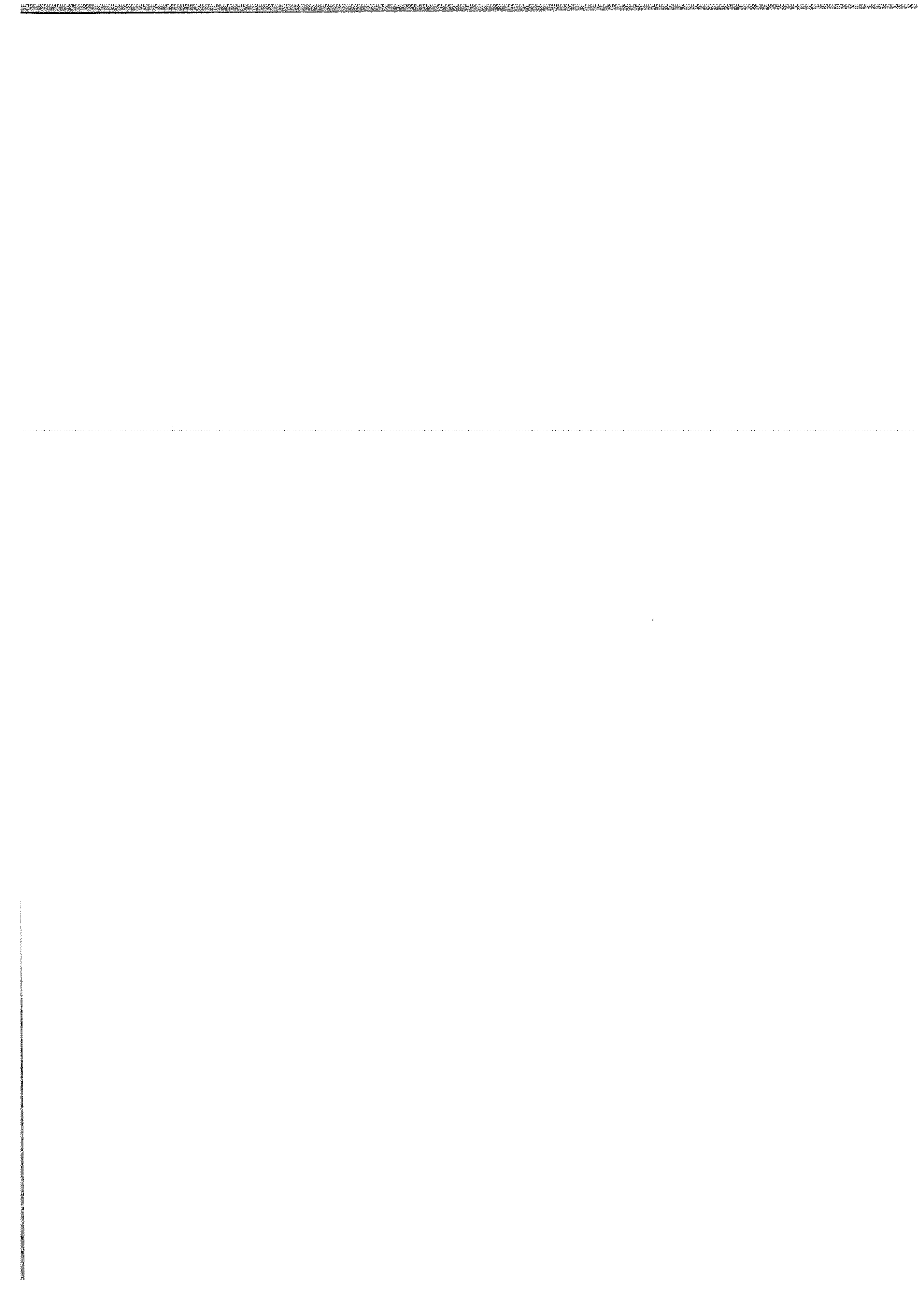
2.2. Незавершенные капитальные вложения

Наименование показателя	Код	Период	На начало года	Изменения за период			На конец периода
				затраты за период	списано	принято к учету в качестве основных средств или увеличена стоимость	
Незавершенное строительство и незаконченные операции по приобретению, модернизации и т.п. основных средств - всего	5240	за 20 14 г. ¹	24 672	103 600	(33)	(115 303)	12936
	5250	за 20 13 г. ²	36 691	111 569	(44 618)	(78 970)	24672
в том числе:							
Здания	5241	за 20 14 г. ¹	-	833	(-)	(833)	-
	5251	за 20 13 г. ²	86	6	(-)	(92)	-
Сооружения	5242	за 20 14 г. ¹	24 536	69 407	(33)	(81 319)	12 591
	5252	за 20 13 г. ²	12 709	62 574	(-)	(50 747)	24 536
Машин и оборудование	5243	за 20 14 г. ¹	33	21 259	(-)	(20 947)	345
	5253	за 20 13 г. ²	387	21 555	(-)	(21 909)	33
Транспортные средства	5244	за 20 14 г. ¹	-	10 503	(-)	(10 503)	-
	5254	за 20 13 г. ²	-	5 040	(-)	(5 040)	-
Производственный инвентарь	5245	за 20 14 г. ¹	-	92	(-)	(92)	-
	5255	за 20 13 г. ²	-	385	(-)	(385)	-
Другие виды основных средств	5246	за 20 14 г. ¹	-	-	(-)	(-)	-
	5257	за 20 13 г. ²	-	-	(-)	(-)	-
Земельные участки	5247	за 20 14 г. ¹	-	1 506	(-)	(1 506)	-
	5257	за 20 13 г. ²	-	374	(-)	(374)	-
Инвестиционные проекты	5248	за 20 14 г. ¹	-	-	(-)	(0)	-
	5259	за 12 13 г. ²	461	-	(38)	(423)	-
Предоплата строительных работ	5249	за 20 14 г. ¹	103	-	(-)	(103)	-
	5260	за 20 13 г. ²	23 048	21 635	(44 580)	(-)	103

2.3. Изменение стоимости основных средств в результате достройки, дооборудования, реконструкции и частичной ликвидации

Наименование показателя	Код	За 20 14 г. ¹	За 20 13 г. ²
Увеличение стоимости объектов основных средств в результате достройки, дооборудования, реконструкции / всего	5260	11 146	7 097
в том числе:	5261		






Здания	833	92
Сооружения	6 366	1 247
Машины и оборудование	3 507	5 758
Транспорт	440	-
Прочие	-	-
Уменьшение стоимости объектов основных средств в результате частичной ликвидации - всего:	(10)	-
в том числе:	(10)	-
Сооружения	10	-

2.4. Иное использование основных средств

Наименование показателя	Код	На 31 декабря 20 14 г. ⁴	На 31 декабря 20 13 г. ²	На 31 декабря 20 12 г. ⁵
Переданные в аренду основные средства, числящиеся на балансе	5280	1 306	1 306	1 306
Переданные в аренду основные средства, числящиеся за балансом	5281	25 227	20 574	20 574
Полученные в аренду основные средства, числящиеся на балансе	5282	-	-	-
Полученные в аренду основные средства, числящиеся за балансом	5283	4 008 350	3 874 375	3 174 486
Объекты недвижимости, принятые в эксплуатацию и фактически используемые, находящиеся в процессе государственной регистрации	5284	8 699	34 694	559
Основные средства, переведенные на консервацию	5285	-	-	-
Иное использование основных средств (залог и др.)	5286	-	-	-






3. Финансовые вложения

3.1. Наличие и движение финансовых вложений

Наименование показателя	Код	Период	На начало года		поступило	Изменения за период			На конец периода		
			первоначальная стоимость	накопленная корректировка ⁷		выбыло (погашено)		накопленная корректировка ⁷	текущей рыночной стоимости (убытков от обесценения)	первоначальная стоимость	накопленная корректировка ⁷
						первоначальная стоимость	накопленная корректировка ⁷				
Долгосрочные - всего	5301	за 20 14 г. ¹	1 795	(1767)	-	-	-	-	1 795	(1767)	
	5311	за 20 13 г. ²	1 795	(1767)	-	-	-	-	1 795	(1767)	
в том числе: Акции	5302	за 20 14 г. ¹	1 795	(1767)	-	-	-	-	1 795	(1767)	
	5312	за 20 13 г. ²	1 795	(1767)	-	-	-	-	1 795	(1767)	
Краткосрочные - всего	5305	за 20 14 г. ¹	-	-	-	-	-	-	-	-	
	5315	за 20 13 г. ²	12 000	-	-	(120000)	-	-	-	-	
в том числе: предоставле нные займы другим организациям	5306	за 20 14 г. ¹	-	-	-	-	-	-	-	-	
	5316	за 20 13 г. ²	12 000	-	-	(12000)	-	-	-	-	
векселя других организаций	5307	за 20 14 г. ¹	-	-	-	(-)	-	-	-	-	
	5317	за 20 13 г. ²	-	-	-	(-)	-	-	-	-	
Финансовых вложений - ИТОГО	5300	за 20 14 г. ¹	1 795	(1767)	-	(12 000)	-	-	1 795	(1767)	
	5310	за 20 13 г. ²	13 795	(1767)	-	(12 000)	-	-	1 795	(1767)	



17
Hof




3.2. Иное использование финансовых вложений


Наименование показателя	Код	На 31 декабря 20 13 г. ⁴	На 31 декабря 20 12 г. ²	На 31 декабря 20 11 г. ⁵
Финансовые вложения, находящиеся в залоге, - всего	5320	-	-	-
Финансовые вложения, переданные третьим лицам (кроме продажи), - всего	5325	-	-	-
Иное использование финансовых вложений	5329	-	-	-

4. Запасы

4.1. Наличие и движение запасов


Наименование показателя	Код	Период	На начало года		поступления и затраты	Изменения за период			На конец периода		
			себестоимость	величина резерва под снижение стоимости		выбыло	резерв под снижение стоимости	убытков от снижения стоимости	оборот запасов между их группами (выдаями)	себестоимость	величина резерва под снижение стоимости
Запасы - всего	5400	за 20 14 г. ¹	63 047	(-)	150 966	(160 941)	-	-	x	53 072	(-)
	5420	за 20 13 г. ²	61 476	(-)	152 827	(151 256)	-	-	x	63 047	(-)
в том числе: сырье, материалы и др. ценности	5401	за 20 14 г. ¹	45 711	(-)	74 260	(75 771)	-	-	1 648	45 848	(-)
	5421	за 20 13 г. ²	40 151	(-)	68 025	(65 852)	-	-	3 387	45 711	(-)
товары для переработки	5402	за 20 14 г. ¹	17 277	(-)	76 687	(85 095)	-	-	(1 648)	7 221	(-)
	5422	за 20 13 г. ²	21 325	(-)	84 471	(85 132)	-	-	(3 387)	17 277	(-)
расходы на продажу	5403	за 20 14 г. ¹	59	(-)	19	(75)	-	-	(-)	3	(-)
	5423	за 20 13 г. ²	-	(-)	331	(272)	-	-	(-)	59	(-)






4.2. Запасы в залоге

Наименование показателя	Код	На 31 декабря 20 14 г. ⁴	На 31 декабря 20 13 г. ²	На 31 декабря 20 12 г. ⁵
Запасы, не оплаченные на отчетную дату, - всего	5440	-	-	-
Запасы, находящиеся в залоге по Договору, - всего	5445	-	-	-




Handwritten signature




5. Дебиторская и кредиторская задолженность

5.1. Наличие и движение дебиторской задолженности

Наименование показателя	Код	Период	На начало года		Изменения за период						На конец периода		
			учтенная по условиям договора	величина резерва по сомнительным долгам	погашение	выбыло	использование резерва (списание дебиторской задолженности и за счет резерва)	корректировка величины резерва (в том числе создание резерва)	перевод из долго- в кратко- срочную задолжен- ность	учтенная по условиям договора	величина резерва по сомни- тельным долгам		
Долгосрочная дебиторская задолженность - всего	5501	за 20 14 г. ¹	275	(-)	(30)	(-)	(-)	(-)	(-)	(-)	(-)	245	(-)
	5521	за 20 13 г. ²	305	(-)	(30)	(-)	(-)	(-)	(-)	(-)	(-)	275	(-)
в том числе по расчетам с разными дебиторами и кредиторами (счет 76)	5502	за 20 14 г. ¹	275	(-)	(30)	(-)	(-)	(-)	(-)	(-)	(-)	245	(-)
	5522	за 20 13 г. ²	305	(-)	(30)	(-)	(-)	(-)	(-)	(-)	(-)	275	(-)
Краткосрочная дебиторская задолженность - всего	5510	за 20 14 г. ¹	151792	(3774)	(146 910)	(24)	(265)	(77)	(2643)	(-)	(138 072)	(6075)	
	5530	за 20 13 г. ²	225365	(4233)	(219811)	(-)	(1297)	(246)	(1084)	(-)	(151 792)	(3774)	
в том числе по авансам выданным (счет 60.2 и 76.01.)	5511	за 20 14 г. ¹	12353	(-)	(12353)	(-)	(-)	(-)	(8)	(-)	(11797)	(8)	
	5531	за 20 13 г. ²	11413	(-)	(11413)	(-)	(-)	(-)	(-)	(-)	(12353)	(-)	
по расчетам с покупателями и заказчиками (счет 62)	5512	за 20 14 г. ¹	133518	(3774)	(129643)	(24)	(265)	(77)	(2635)	(-)	(119957)	(6067)	
	5532	за 20 13 г. ²	207789	(4233)	(203310)	(-)	(1297)	(246)	(1084)	(-)	(133518)	(3774)	
прочая всего:	5513	за 20 14 г. ¹	5 921	(-)	(4 914)	(-)	(-)	(-)	(-)	(-)	(6 318)	(-)	
	5533	за 20 13 г. ²	6 163	(-)	(5 088)	(-)	(-)	(-)	(-)	(-)	(5 921)	(-)	
в том числе по расчетам с работниками	5514	за 20 14 г. ¹	82	(-)	(82)	(-)	(-)	(-)	(-)	(-)	(112)	(-)	



July



по оплате труда (счет 70)	5534	за 20 13 г. ²	-	(-)	82	(-)	(-)	(-)	-	-	-	82	(-)
по расчетам с подотчетными лицами (счет 71)	5515	за 20 14 г. ¹	3	(-)	9	(3)	(-)	(-)	-	-	-	9	(-)
по расчетам с персоналом по прочим операциям (счет 73)	5535	за 20 13 г. ²	2	(-)	3	(2)	(-)	(-)	-	-	-	3	(-)
по расчетам с разными дебиторами и кредиторами (счет 76)	5516	за 20 14 г. ¹	1075	(-)	6	(68)	(-)	(-)	-	-	-	1013	(-)
по расчетам с внебюджетными фондами (счет 69)	5536	за 20 13 г. ²	1113	(-)	-	(38)	(-)	(-)	-	-	-	1075	(-)
Итого	5517	за 20 14 г. ¹	3752	(-)	4456	(3752)	(-)	(-)	-	-	-	4456	(-)
	5537	за 20 13 г. ²	3788	(-)	3752	(3788)	(-)	(-)	-	-	-	3752	(-)
	5518	за 20 14 г. ¹	56	(-)	54	(56)	(-)	(-)	-	-	-	54	(-)
	5538	за 20 13 г. ²	74	(-)	56	(74)	(-)	(-)	-	-	-	56	(-)
	5519	за 20 14 г. ¹	953	(-)	674	(953)	(-)	(-)	-	-	-	674	(-)
	5539	за 20 13 г. ²	1186	(-)	953	(1186)	(-)	(-)	-	-	-	953	(-)
	5500	за 20 14 г. ¹	152067	(3774)	133291	(146 940)	(24)	(77)	265	(2843)	x	138 317	(6075)
	5520	за 20 13 г. ²	225670	(4233)	146 484	(2 19841)	(-)	(-)	1297	(1084)	x	152 067	(3774)


0710005 с. 11

5.2. Просроченная дебиторская задолженность

Наименование показателя	Код	На 31 декабря 20 14 г. ⁴		На 31 декабря 20 13 г. ²		На 31 декабря 20 12 г. ⁵	
		учтенная по условиям договора	балансовая стоимость	учтенная по условиям договора	балансовая стоимость	учтенная по условиям договора	балансовая стоимость
Всего	5540	138317	132242	152067	148293	225670	221437
в том числе:							
покупателей и заказчиков	5541	119957	113890	113518	109744	207789	203556
по авансам выданным	5542	11797	11789	-	-	-	-

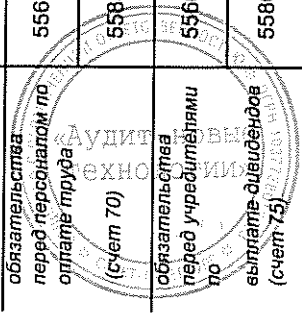


21
Глоб




5.3. Наличие и движение кредиторской задолженности

Наименование показателя	Код	Период	Остаток на начало года	Изменения за период					Остаток на конец периода
				поступление		погашение	выбыло		
				в результате хозяйственных операций (сумма долга по сделке, операции) ^о	причитающиеся проценты, штрафы и иные начисления ^о		слисание на финансовый результат ^о	перевод из долгосрочную задолженность	
Долгосрочная кредиторская задолженность - всего	5551 5571	за 20 14 г. ¹ за 20 13 г. ²	- -	- -	(-) (-)	(-) (-)	(-) (-)	- -	
Краткосрочная кредиторская задолженность - всего	5560 5580	за 20 14 г. ¹ за 20 13 г. ²	126 385 161 017	128 893 126 385	(125 922) (160 784)	(463) (233)	- -	128 893 126 385	
в том числе: обязательства перед поставщиками и подрядчиками (счет 60)	5561 5581	за 20 14 г. ¹ за 20 13 г. ²	48 646 83 467	42 449 48 646	(48 646) (83 467)	(-) (-)	- -	42 449 48 646	
обязательства перед покупателями по суммам полученных авансов и предоплат (счет 62)	5562 5582	за 20 14 г. ¹ за 20 13 г. ²	21 717 21 089	16 205 21 717	(21 259) (20 869)	(458) (220)	- -	16 205 21 717	
обязательства перед бюджетом по налогам и сборам (счет 68)	5563 5583	за 20 14 г. ¹ за 20 13 г. ²	42 132 40 889	51 167 42 132	(42 132) (40 889)	(-) (-)	- -	51 167 42 132	
обязательства перед внебюджетными фондами по обязательному страхованию (счет 69)	5564 5584	за 20 14 г. ¹ за 20 13 г. ²	5 896 5 452	6 939 5 896	(5 896) (5 452)	(-) (-)	- -	6 939 5 896	
обязательства перед персоналом по оплате труда (счет 70)	5565 5585	за 20 14 г. ¹ за 20 13 г. ²	6 880 9 772	9 466 6 880	(6 880) (9 772)	(-) (-)	- -	9 466 6 880	
обязательства перед учредителями по выплате дивидендов (счет 75)	5566 5586	за 20 14 г. ¹ за 20 13 г. ²	36 34	23 36	(31) (21)	(5) (13)	- -	23 36	



22



обязательства перед прочими кредиторами (счет 76,71,73)	5567	за 20 14 г. ¹	1 078	2 644	-	(1 078)	(-)	-	2 644
	5587	за 20 13 г. ²	314	1 078	-	(314)	(-)	-	1 078
Итого	5550	за 20 14 г. ¹	126 385	128 893	-	(125 922)	(463)	x	128 893
	5570	за 20 13 г. ²	161 017	126 385	-	(160 784)	(233)	x	126 385

0710005 с. 12


5.4. Просроченная кредиторская задолженность

Наименование показателя	Код	На 31 декабря 20 14 г. ⁴	На 31 декабря 20 13	На 31 декабря 20 12 г. ⁵
Всего	5590	463	233	24

6. Затраты на производство

Наименование показателя	Код	3а 20 14 г. ¹	3а 20 13 г. ²
Материальные затраты	5610	148 139	153 717
Расходы на оплату труда	5620	294 549	284 229
Отчисления на социальные нужды	5630	86 837	83 277
Амортизация	5640	41 106	37 105
Прочие затраты	5650	370 832	343 433
Итого по элементам	5660	941 463	901 761
Изменение остатков (прирост [-], уменьшение [+]):			
незавершенного производства, готовой продукции и др. (прирост [-])	5670	-	-
незавершенного производства, готовой продукции и др. (уменьшение [+])	5680	-	-
Итого расходы по обычным видам деятельности	5600	941 463	901 761






7. Оценочные обязательства

Наименование показателя	Код	Остаток на начало года	Признано	Погашено	Списано как избыточная сумма	Остаток на конец периода
Оценочные обязательства - всего	5700	12288	36891	(31922)	(-)	17257
в том числе: по оплате отпусков	5701	12288	31877	(31922)	(-)	12243
прочий резерв	5702	-	5014	(-)	(-)	5014

8. Обеспечения обязательств

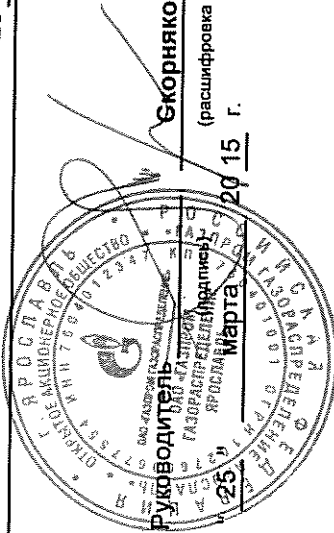
Наименование показателя	Код	На 31 декабря 20 14 г. ⁴	На 31 декабря 20 13 г. ²	На 31 декабря 20 12 г. ⁵
Полученные - всего	5800	-	-	-
Выданные - всего	5810	-	-	14
в том числе: заяг по договору		-	-	14





9. Государственная помощь


Наименование показателя	Код	За 20 14 г. ¹	За 20 13 г. ²
Получено бюджетных средств - всего	5900	-	-
в том числе:			
на текущие расходы	5901	-	-
на вложения во внеоборотные активы	5905	-	-
		На начало года	Получено за год
			Возвращено за год
			На конец года
Бюджетные кредиты - всего	5910	-	(-)
	5920	-	(-)
		20 14 г. ¹	20 13 г. ²



Рководитель Екорняков С.Е.
 (расшифровка подписи)
 25 Марта 2015 г.

Главный бухгалтер Слепышева О.В.
 (подпись)
 (расшифровка подписи)






**ПОЯСНЕНИЕ
К ГОДОВОЙ БУХГАЛТЕРСКОЙ (ФИНАНСОВОЙ) ОТЧЕТНОСТИ
ЗА 2014 год**



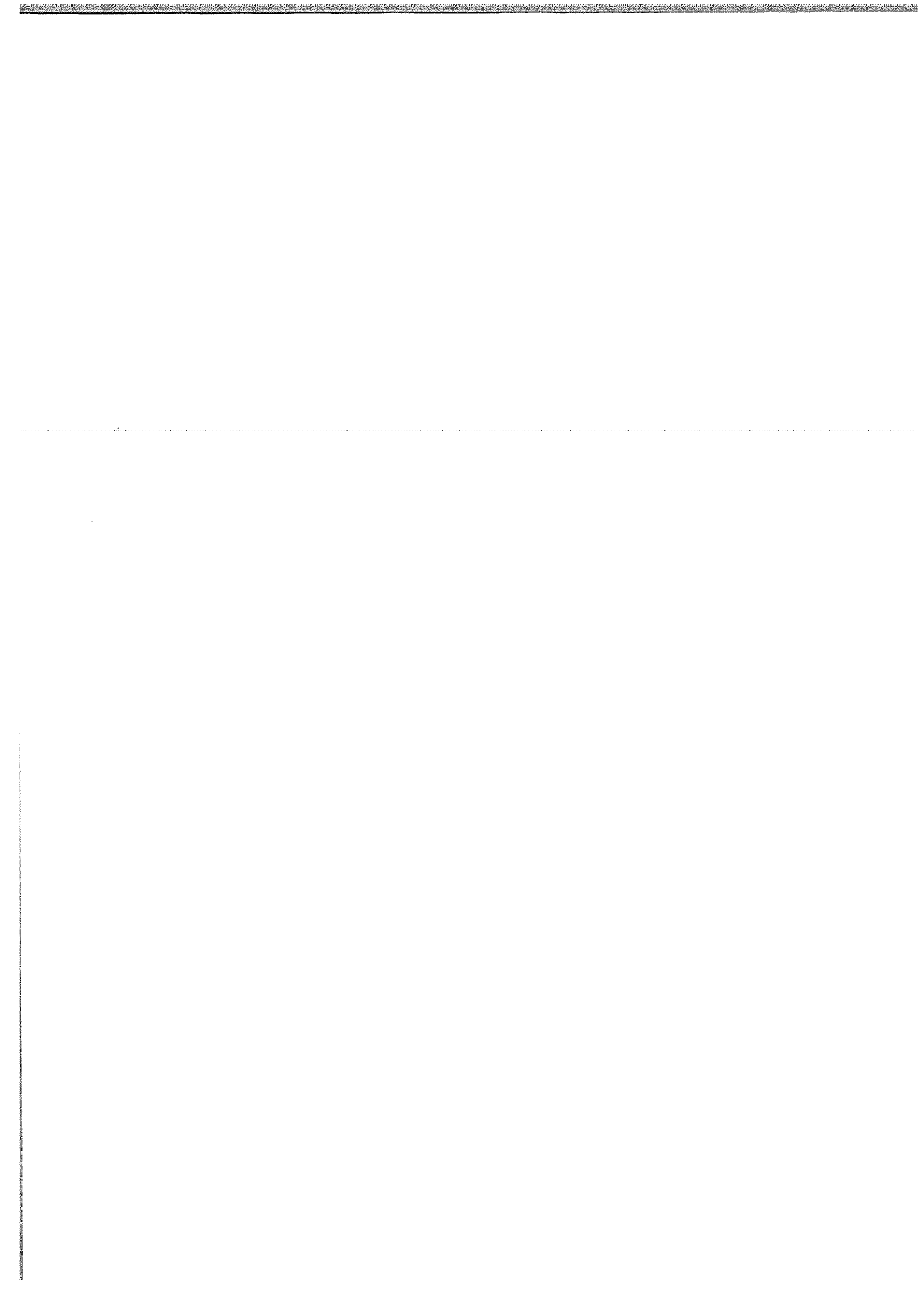
Handwritten signature



Оглавление


1. Общие сведения	4
1.1. Общая информация	4
1.2. Филиалы (структурные подразделения).....	8
1.3. Информация об исполнительных и контрольных органах.....	8
2. Раскрытие применяемых способов ведения учета	11
2.1. Основы представления бухгалтерской отчетности	11
2.2. Общие положения об организации бухгалтерского учета и подготовки бухгалтерской отчетности	11
2.3. Инвентаризация имущества и финансовых обязательств	11
2.4. Нематериальные активы	11
2.5. Основные средства	12
2.6. Финансовые вложения	13
2.7. Материально-производственные запасы.....	13
2.8. Денежные средства и денежные эквиваленты.....	14
2.9. Расходы по обычным видам деятельности	14
2.10. Расходы будущих периодов.....	15
2.11. Дебиторская задолженность	15
2.12. Капитал	15
2.13. Учет кредитов и займов.....	15
2.14. Доходы по обычным видам деятельности.....	15
2.15. Изменение учетной политики.....	16
3. Раскрытие существенных показателей форм бухгалтерской отчетности	17
3.1. Бухгалтерский баланс.....	17
3.1.1. Нематериальные активы	17
3.1.2. Основные средства	17
3.1.3. Доходные вложения в материальные ценности.....	17
3.1.4. Финансовые вложения (за исключением денежных эквивалентов).....	18
3.1.5. Прочие внеоборотные активы	18
3.1.6. Налог на добавленную стоимость по приобретенным ценностям.....	18
3.1.7. Запасы	19
3.1.8. Дебиторская задолженность	19
3.1.9. Денежные средства и денежные эквиваленты.....	20
3.1.10. Прочие оборотные активы	20
3.1.11. Капитал	21
3.1.12. Кредиторская задолженность	21
3.1.13. Доходы будущих периодов.....	22
3.1.14. Оценочные обязательства	22
3.2. Отчет о финансовых результатах.....	23
3.2.1. Доходы от обычных видов деятельности.....	23
3.2.2. Расходы по обычным видам деятельности	23
3.2.3. Прочие доходы.....	25
3.2.4. Прочие расходы	26
3.2.5. Налог на прибыль	26
3.2.6. Налоги и взносы в государственные внебюджетные фонды.....	27
3.2.7. Чистая прибыль к распределению	28
3.2.8. Прибыль (убыток) на акцию.....	28
3.2.9. Условные обязательства и условные активы	29
4. Вступительные и сравнительные данные бухгалтерской отчетности	30
5. Прочая информация, характеризующая деятельность Общества	32





5.1.1. Прочие ценности, операции, отраженные на забалансовых счетах (за исключением арендованных основных средств и обеспечений обязательств)	32
5.1.2. Информация об операциях со связанными сторонами	33
5.1.3. События после отчетной даты и рисках	37
5.1.4. Информация по прекращаемой деятельности	39





1. Общие сведения

1.1. Общая информация

Полное наименование: Открытое акционерное общество «Газпром газораспределение Ярославль».

Сокращенное наименование: ОАО «Газпром газораспределение Ярославль».

Государственная регистрация: Общество зарегистрировано Постановлением Регистрационно-лицензионной палаты мэрии г. Ярославля от 24.05.1994 № 707, регистрационный номер 834 как акционерное общество открытого типа «Ярославльоблгаз». В соответствии с Федеральным законом «Об акционерных обществах» от 26.12.1995 № 208-ФЗ решением общего собрания акционеров 24.05.1996, протокол № 3, утверждена новая редакция Устава Общества, зарегистрированного Регистрационно-лицензионной палатой мэрии г. Ярославля 12.07.1996, № 526, в котором акционерное общество открытого типа «Ярославльоблгаз» переименовано в Открытое акционерное общество «Ярославльоблгаз» (ОКПО 03310669).

Решением годового общего собрания акционеров ОАО «Ярославльоблгаз» 25.06.2010, протокол № 1 утвержден Устав Общества в новой редакции. 25.08.2010г. Устав в новой редакции зарегистрирован Межрайонной инспекцией № 5 ФНС РФ по Ярославской области. 17.12.2010 решением Совета директоров ОАО «Ярославльоблгаз» внесены изменения в Устав ОАО «Ярославльоблгаз».

Решением внеочередного общего собрания акционеров ОАО «Ярославльоблгаз» от 30.09.2013, протокол № 2, утвержден устав Общества в новой редакции, согласно которого открытое акционерное общество «Ярославльоблгаз» переименовано в Открытое акционерное общество «Газпром газораспределение Ярославль», также изменены наименования филиалов Общества. 09.10.2013 устав Общества зарегистрирован Межрайонной ИФНС России № 5 по Ярославской области за государственным регистрационным номером 2137604161176.

Решением годового общего собрания акционеров ОАО «Газпром газораспределение Ярославль» от 17.06.2014, протокол № 1, утвержден устав Общества в новой редакции. 21.07.2014 устав Общества зарегистрирован Межрайонной ИФНС России № 5 по Ярославской области за государственным регистрационным номером 2147604139175.

Юридический адрес (место нахождения): Российская Федерация, г. Ярославль, Суздальское шоссе, д.33.

Почтовый адрес: 150030, г. Ярославль, Суздальское шоссе, д.33.

Уставный капитал Общества на 31.12.2014 равен 69706 рублям и разделен на следующие акции:

Обыкновенные именные бездокументарные акции – 69 706 шт.


Привилегированные именные бездокументарные акции - нет.


Изменения размера Уставного капитала Общества в 2014 году не было.

Состав Акционеров Общества приведен (см. таблица 1)

Таблица 1. Акционеры Общества

№ п/п	Наименование Акционера	Доля в уставном капитале	Кол-во акций, шт.
1.	Открытое акционерное общество «Газпром газораспределение»	50,0029 %	34 855
2.	Открытое акционерное общество «Газпром»	25,4999 %	17 775





Пояснение к бухгалтерской отчетности за 2014 год

3.	BLIXGATE HOLDINGS LIMITED	4,6008 %	3 207
4.	Иные юридические лица	4,3855 %	3 057
4.	Муниципальные образования	1,7186 %	1 198
5.	Физические лица	13,7923 %	9 614

Данные в таблице 1 отражены на основании данных реестра акционеров на 31.12.2014 г.

Аудитор Общества:

Наименование: **Общество с ограниченной ответственностью «Аудит-новые технологии»**

Место нахождения: **192029, Российская Федерация г. Санкт-Петербург, пр-кт Обуховской Обороны, д. 86 лит.К, офис 333.**

ИНН: **7728284872/772801001**

Почтовый адрес: **117420, г.Москва, а/я 23**

Адрес электронной почты: **info@msk.audit-nt.ru**

Членство в саморегулируемой организации:

Включено в Реестр аудиторов и аудиторских организаций Некоммерческого партнерства «Аудиторская Ассоциация Содружество» 16 июля 2012 г. за основным регистрационным номером 11206022602

Основные виды деятельности Общества в 2014 году:

- транспортировка природного газа,
- реализация сжиженного газа,
- предоставление услуг по монтажу, ремонту и техническому обслуживанию газового оборудования,
- производство общестроительных работ по прокладке местных трубопроводов.

Общество осуществляло свою деятельность на основании следующих лицензий и допусков:

Номер: **ВП-00-010479 (КС)**

Дата выдачи: **01.04.2011г.**

Срок действия: **до 17.07.2014г.**

Орган, выдавший лицензию: **Федеральная служба по экологическому, технологическому и атомному надзору**

Виды деятельности: **эксплуатация взрывопожароопасных производственных объектов**

Номер: **ВХ-00-015171**


Дата выдачи: **22.12.2014 г.**

Срок действия: **бессрочно**

Орган, выдавший лицензию: **Федеральная служба по экологическому, технологическому и атомному надзору**



5
Handwritten signature



Виды деятельности: эксплуатация взрывопожароопасных и химически опасных производственных объектов 1,2 и 3 классов опасности

Номер: 076 № 00063

Дата выдачи: 10.02.2012 г.

Срок действия: бессрочно

Орган, выдавший лицензию: Управление Федеральной службы по надзору в сфере природопользования (Росприроднадзора) по Ярославской области

Виды деятельности: по сбору, использованию, обезвреживанию и размещению отходов 1-4 класса опасности

Свидетельство о допуске к определенному виду или видам работам, которые оказывают влияние на безопасность объектов капитального строительства

Номер: ГСС-07-069-19082009

Дата выдачи: 26.06.2014

Срок действия: бессрочно

Орган, выдавший лицензию: Саморегулируемая организация, основанная на членстве лиц, осуществляющих строительство, Некоммерческое партнерство «Газораспределительная система. Строительство»

Виды деятельности: о допуске к работам, которые оказывают влияние на безопасность объектов капитального строительства

Свидетельство о допуске к работам, которые оказывают влияние на безопасность объектов капитального строительства

Номер: ГСП-05-125

Дата выдачи: 22.10.2013

Срок действия: бессрочно

Орган, выдавший лицензию: Саморегулируемая организация, основанная на членстве лиц, осуществляющих строительство, Некоммерческое партнерство Газораспределительная система. Проектирование»

Виды деятельности: о допуске к работам, которые оказывают влияние на безопасность объектов капитального строительства

Номер: ЛО-76-01-000794

Дата выдачи: 19.03.2013

Срок действия: бессрочно

Орган, выдавший лицензию: Департамент здравоохранения и фармации Ярославской области

Виды деятельности: медицинская: работы (услуги) выполняемые при осуществлении доврачебной медицинской помощи по медицинским осмотрам (предрейсовым, послерейсовым)


Номер: 005898-Р

Дата выдачи: 04.12.2009

Срок действия: 04.12.2014

Орган, выдавший лицензию: Федеральное агентство по техническому регулированию и метрологии





Виды деятельности: изготовление и ремонт средств измерения

Номер: 76.01.10.002.Л.000015.05.11

Дата выдачи: 24.05.2011

Срок действия: бессрочно

Орган, выдавший лицензию: Федеральная служба по надзору в сфере защиты прав потребителей и благополучия человека

Виды деятельности: деятельность в области использования источников ионизирующего излучения (генерирующих)

Номер: 16/2-2 № 00599

Дата выдачи: 19.03.2014

Срок действия: 27.09.2016 г.

Орган, выдавший лицензию: Министерство энергетики РФ отраслевая комиссия

Виды деятельности: газоспасательные работы

Номер: 366/13

Дата выдачи: 09.12.2013

Срок действия: бессрочно

Орган, выдавший лицензию: Департамент образования Ярославской области

Виды деятельности: образовательная деятельность

Номер: ДЭ-00-013068

Дата выдачи: 05.10.2011

Срок действия: бессрочно

Орган, выдавший лицензию: Федеральная служба по экологическому, технологическому и атомному надзору

Виды деятельности: проведение экспертизы промышленной безопасности

Свидетельство о включении в реестр членов СРО НП «Горная и промышленная энергоэффективность»

Номер: 120-ГПЭ-12

Дата выдачи: 01.11.2011


Срок действия: бессрочно


Орган, выдавший свидетельство: Саморегулируемая организация некоммерческое партнерство «Горная и промышленная энергоэффективность»

Виды деятельности: энергетические обследования с правом выдачи энергетического паспорта в соответствии с Федеральным законом «Об энергосбережении и о повышении энергетической эффективности и о внесении изменений в законодательные акты РФ»

Среднесписочная численность работающих в Обществе составила:

- в 2012 году - 1025 человек,
- в 2013 году - 1010 человек,
- в 2014 году - 1000 человек





1.2. Филиалы (структурные подразделения)

По состоянию на 31 декабря 2014 г. Общество имеет филиалы:

- Филиал открытого акционерного общества «Газпром газораспределение Ярославль» в г. Мышкине, г. Мышкин, ул. Успенская, 44;
- Филиал открытого акционерного общества «Газпром газораспределение Ярославль» в г. Данилово, г. Данилов, ул. Депутатская, 71-а;
- Филиал открытого акционерного общества «Газпром газораспределение Ярославль» в г. Ростове, г. Ростов, ул. Гоголя, 69;
- Филиал открытого акционерного общества «Газпром газораспределение Ярославль» в Ярославском районе (Центральный филиал), г. Ярославль, Суздальское шоссе, д.33

1.3. Информация об исполнительных и контрольных органах


В соответствии с решением Совета директоров ОАО «Ярославльоблгаз» (Протокол № 4 от 25.04.2011г.) с 30.09.2013 г. Общество переименовано в ОАО «Газпром газораспределение Ярославль» генеральным директором Общества на срок с 26.04.2011 по 21.06.2013 избран Скорняков Сергей Евгеньевич.


В соответствии с решением Совета директоров ОАО «Ярославльоблгаз» (Протокол № 6 от 17.06.2013г.) с 30.09.2013 г. Общество переименовано в ОАО «Газпром газораспределение Ярославль» генеральным директором Общества на срок с 22.06.2013 по 21.06.2016 избран Скорняков Сергей Евгеньевич.

Состав Совета директоров Общества, избранный годовым общим собранием акционеров ОАО «Ярославльоблгаз» 18.06.2013 приведен в таблице (см. в таблице 2), с 30.09.2013 г. Общество переименовано в ОАО «Газпром газораспределение Ярославль».

Таблица 2 Совет Директоров Общества

Фамилия, инициалы	Место работы	Занимаемая должность
Катаева Елена Георгиевна	ОАО «Газпром газораспределение»	Заместитель генерального директора по связям с органами государственной власти
Ворожцов Владимир Петрович	ОАО «Газпром газораспределение»	Начальник Управления по работе с органами государственной власти, общественными организациями и СМИ
Табачук Сергей Владимирович	ОАО «Газпром газораспределение»	Начальник Управления по корпоративной политике
Горохов Виктор Николаевич	ОАО «Газпром газораспределение»	Заместитель начальника Управления по корпоративной политике
Логвина Светлана Васильевна	ООО «Газпром межрегионгаз»	Заместитель начальника отдела Управления по имуществу и корпоративной работе
Веселов Сергей Дмитриевич	ОАО «Газпром газораспределение»	Заместитель начальника управления – начальник производственно-технологического отдела Управления по эксплуатации газораспределительных систем





Пояснение к бухгалтерской отчетности за 2014 год

Мусалитин Анатолий Иванович	ОАО «Газпром газораспределение»	Заместитель начальника Центрального диспетчерского управления
--------------------------------	------------------------------------	---

Председатель Совета Директоров: Катаева Елена Георгиевна

Состав Совета директоров Общества, избранный годовым общим собранием акционеров ОАО «Газпром газораспределение Ярославль» 17.06.2014 приведен в таблице (см. таблица 3).

Таблица 3 Совет Директоров Общества


Фамилия, инициалы	Место работы	Занимаемая должность
Рыков Александр Владимирович	ООО «Газпром межрегионгаз»	Заместитель начальника Управления бюджетирования и ценообразования
Катаева Елена Георгиевна	ОАО «Газпром газораспределение»	Заместитель генерального директора по связям с органами государственной власти
Ворожцов Владимир Петрович	ОАО «Газпром газораспределение»	Начальник Управления по работе с органами государственной власти, общественными организациями и СМИ
Табачук Сергей Владимирович	ОАО «Газпром газораспределение»	Начальник Управления по корпоративной политике
Кучеров Михаил Александрович	ООО «Газпром межрегионгаз»	Главный специалист Управления по работе с регионами
Любимов Олег Иванович	ОАО «Газпром газораспределение»	Начальник отдела газификации регионов Управления капитального строительства
Орловский Максим Николаевич	ООО «Ренессанс Брокер».	Директор


Председатель Совета Директоров: Рыков Александр Владимирович

Состав Совета директоров Общества, избранный внеочередным общим собранием акционеров ОАО «Газпром газораспределение Ярославль» 13.11.2014 приведен в таблице (см. таблица 4).

Таблица 4 Совет Директоров Общества

Фамилия, инициалы	Место работы	Занимаемая должность
Секарина Елена Александровна	ООО «Газпром межрегионгаз»	Начальник Управления по имуществу и корпоративным отношениям
Рыков Александр Владимирович	ООО «Газпром»	Заместитель начальника Хозяйственного управления
Илясова Наталия	ООО «Газпром»	Начальник отдела Управления по





Пояснение к бухгалтерской отчетности за 2014 год

Ивановна	межрегионгаз»	имуществу и корпоративным отношениям
Прохорова Ольга Владимировна	ООО «Газпром межрегионгаз»	Заместитель начальника отдела по корпоративному взаимодействию Управления по имуществу и корпоративным отношениям
Елецкий Алексей Сергеевич	ООО «Газпром межрегионгаз»	Начальник группы по работе с ДЗО ПФО и ЦФО отдела по корпоративному взаимодействию Управления по имуществу и корпоративным отношениям
Ивановский Артем Владимирович	ООО «Газпром межрегионгаз»	Главный специалист отдела по корпоративному взаимодействию Управления по имуществу и корпоративным отношениям
Королев Дмитрий Алексеевич	ООО «Газпром межрегионгаз»	Главный специалист отдела по корпоративному взаимодействию Управления по имуществу и корпоративным отношениям

Председатель Совета Директоров: Секарина Елена Александровна


Состав Ревизионной комиссии Общества, избранной Годовым общим собранием акционеров 17.06.2014 г. приведен в таблице (см. таблица 5).

Таблица 5 Ревизионная комиссия Общества

Фамилия, инициалы	Место работы	Занимаемая должность
Козак Виталий Александрович	ООО «Газпром межрегионгаз»	Главный специалист отдела стратегического развития Управления стратегического и корпоративного развития
Плясов Алексей Николаевич	ОАО «Газпром газораспределение Ярославль»	Первый заместитель генерального директора
Шалимова Надежда Витальевна	ОАО «Газпром газораспределение Ярославль»	Начальник группы внутреннего контроля и аудита

Председатель Ревизионной комиссии: Козак Виталий Александрович





2. Раскрытие применяемых способов ведения учета

2.1. Основы представления бухгалтерской отчетности

Данная бухгалтерская отчетность сформирована в соответствии с Учетной политикой Общества на 2014 год, утвержденной приказом от 31.12.2013 № 611/А, Положения по ведению бухгалтерского учета и бухгалтерской отчетности в Российской Федерации, утвержденного Приказом Министерства Финансов РФ от 29.07.1998 № 34н, Законом о бухгалтерском учете № 402 ФЗ от 06.12.2011 г. и других нормативных правовых актов.

2.2. Общие положения об организации бухгалтерского учета и подготовки бухгалтерской отчетности

Бухгалтерский учет в Обществе ведется автоматизировано с помощью программного комплекса 1С: Предприятие 8.

Общество отражает в бухгалтерской отчетности (кроме корпоративной) отдельные ее показатели, раскрывающие данные основных показателей отчетности, если первые являются существенными для принятия экономических решений заинтересованными пользователями.

К существенным относятся показатели, которые:

- по характеру или конкретным обстоятельствам их возникновения могут повлиять на принятие экономического решения;
- составляют пять и более процентов от общей суммы соответствующего показателя отчетности, данные которого раскрываются.

В случае не раскрытия в бухгалтерском балансе и отчете о финансовых результатах показателей, отражаемых в составе прочих показателей, они подлежат раскрытию в пояснительной записке к бухгалтерской отчетности, если при их отражении в составе прочих данные показатели превышают 10 процентов от итоговой суммы раскрываемого показателя.

Филиалы Общества выделены на отдельные балансы. Бухгалтерская отчетность Общества включает показатели деятельности всех филиалов (включая выделенные на отдельные балансы).

2.3. Инвентаризация имущества и финансовых обязательств


Инвентаризация в Обществе проводится:


- материально-производственных запасов – ежегодно по состоянию на 1 октября;
- денежных средств и ценных бумаг в кассе – ежемесячно по состоянию на 1 число каждого месяца;
- основных средств – один раз в три года по состоянию на 1 ноября;
- иного имущества, расчетов и обязательств – ежегодно по состоянию на 31 декабря.

2.4. Нематериальные активы

Учет нематериальных активов осуществляется в соответствии с требованиями Положения по бухгалтерскому учету «Учет нематериальных активов» ПБУ 14/2007, утвержденного приказом Минфина РФ от 27 декабря 2007 г. № 153н. В составе нематериальных активов отражаются объекты интеллектуальной собственности (исключительных прав на результаты интеллектуальной деятельности).

Нематериальные активы отражаются в бухгалтерском балансе по фактическим затратам на приобретение, изготовление и затратам по их доведению до состояния, в котором они





пригодны к использованию в запланированных целях, за минусом начисленной амортизации.

Нематериальные активы амортизируются линейным методом в течение срока их полезного использования.

2.5. Основные средства

Информация о принятых Обществом сроках полезного использования объектов основных средств приведена в таблице (см. Таблица 6).

Таблица 6 Информация о принятых Обществом сроках полезного использования объектов основных средств

Номер группы	Сроки полезного использования (число лет) объектов, принятых на баланс до 01.01.2002 г.	Сроки полезного использования (число лет) объектов, принятых на баланс после 01.01.2002 г.
Здания	от 16 до 31 года	от 16 до 31 года
Машины и оборудование	от 2 до 10 лет	от 2 до 8 лет
Транспортные средства	от 3 до 8 лет	от 3 до 5 лет
Сооружения и передаточные устройства	от 16 до 31 года	от 10 до 40 лет
Прочие	от 2 до 22 лет	от 2 до 22 лет

Учет основных средств осуществляется в соответствии с требованиями Положения по бухгалтерскому учету "Учет основных средств" ПБУ 6/01, утвержденного приказом Минфина РФ от 30 марта 2001 г. № 26н.


В составе основных средств отражено имущество, используемое в течение длительного времени (более 12 месяцев) в производстве продукции, при выполнении работ, оказании услуг или для управленческих нужд Общества и приносящие ему экономическую выгоду.


Первоначальная стоимость основных средств, приобретенных Обществом, формируется по фактическим затратам и включает в себя расходы на строительство и приобретение основных средств.

Затраты, связанные с достройкой и дооборудованием увеличивают первоначальную стоимость основных средств. Затраты, связанные с модернизацией и реконструкцией основных средств увеличивают первоначальную стоимость основных средств.

В текущем периоде переоценка основных средств не проводилась.

Амортизация начисляется с 1-го числа месяца, следующего за месяцем ввода в эксплуатацию конкретных объектов основных средств. Амортизация начисляется линейным способом. По земельным участкам и объектам природопользования, по объектам, переведенным на консервацию на срок более трех месяцев, и по жилищному фонду амортизация не начисляется. Годовая сумма амортизационных отчислений определяется исходя из первоначальной или восстановительной стоимости объекта основных средств и нормы амортизации, исчисленной из установленного срока полезного использования.





Срок полезного использования приобретаемых основных средств определяется на основании «Единых норм амортизационных отчислений на полное восстановление основных производственных фондов народного хозяйства СССР», утвержденных Постановлением Совмина СССР от 22.10.90г. № 1072; по объектам, включенным в состав основных средств после 1 января 2002 г. – на основании классификации по амортизационным группам, установленной Постановлением Правительства РФ от 01.01.2002 № 1 «О классификации основных средств, включаемых в амортизационные группы». В случае отсутствия каких-либо видов основных средств в указанных документах, срок полезного использования назначается приказом руководителя Общества, в соответствии с ожидаемым сроком использования объекта Обществом с учетом технических условий и рекомендаций организаций-изготовителей. Активы, в отношении которых выполняются условия, предусмотренные в пункте 4 ПБУ 6/01, и стоимостью в пределах 40 000 рублей за единицу, отражаются в бухгалтерском учете и бухгалтерской отчетности в составе материально-производственных запасов. В целях обеспечения сохранности этих объектов в эксплуатации в организации организован надлежащий контроль за их движением. Объекты основных средств, которые выбыли или были ликвидированы, списываются с бухгалтерского баланса вместе с соответствующей накопленной амортизацией. Прибыли или убытки от выбытия или ликвидации включаются в отчет о финансовых результатах.

Затраты по обслуживанию и текущему ремонту признаются расходами того периода, когда они произведены. Политика Общества состоит в том, чтобы производить такой уровень ремонта и обслуживания, который необходим для обеспечения эксплуатации основных средств в пределах установленного срока их полезного использования.

2.6. Финансовые вложения

Учет финансовых вложений осуществляется в соответствии с требованиями Положения по бухгалтерскому учету «Учет финансовых вложений» ПБУ 19/02, утвержденного приказом Минфина РФ от 10 декабря 2002 г. № 126н.

Оценка финансовых вложений, по которым не определяется текущая рыночная стоимость, при реализации и ином выбытии определяется способом списания по первоначальной стоимости каждой единицы.


Общество создает ежегодно резерв под обесценение финансовых вложений, по которым текущая рыночная стоимость не определяется, на величину разницы между их учетной стоимостью и расчетной стоимостью, если последняя ниже их первоначальной стоимости.


Расчетная стоимость указанных вложений определяется инвентаризационной комиссией в процессе проведения ежегодной инвентаризации активов, имущества и обязательств Общества.

2.7. Материально-производственные запасы

Учет материально-производственных запасов осуществляется в соответствии с требованиями Положения по бухгалтерскому учету «Учет материально-производственных запасов» ПБУ 5/01, утвержденного приказом Минфина РФ от 9 июня 2001 г. № 44н.

Материально-производственные запасы, используемые при оказании услуг, выполнении работ, товары, готовая продукция отражены в бухгалтерском балансе по фактической себестоимости.





Материалы и товары учитываются по фактической себестоимости их приобретения (заготовления) без применения учетных цен.

Сумма транспортно-заготовительных и иных аналогичных расходов, которые могут быть отнесены на стоимость приобретаемых сырья, материалов и товаров прямым путем в момент их принятия к учету, на основании информации, содержащейся в первичных документах, относится непосредственно на счета учета соответствующих материально-производственных запасов (счет 10 «Материалы» и счет 41 «Товары»).

Общехозяйственные и управленческие расходы не включаются в стоимость приобретаемых товарно-материальных запасов, за исключением случаев, когда они непосредственно связаны с приобретением товарно-материальных запасов.

Оценка материально-производственных запасов при их списании по направлениям расходования осуществляется по средней скользящей себестоимости. При этом в расчет средней оценки включаются количество и стоимость материалов на начало месяца и все поступления до момента отпуска. Стоимость ТЗР, осуществляемых сторонней организацией, присоединяется к стоимости запасов. Стоимость доставки запасов собственными силами организации (включая командировочные расходы) относится на текущую деятельность организации и списывается в затраты текущего месяца.

Счет 15 "Заготовление и приобретение материальных ценностей" не применяется.

Счет 16 "Отклонение в стоимости материальных ценностей" не применяется.

Общество образует в установленном порядке резерв под снижение стоимости материально-производственных запасов по решению инвентаризационной комиссии.

2.8. Денежные средства и денежные эквиваленты

К денежным эквивалентам Общество относит:


- открытые в кредитных организациях депозиты до востребования;
- открытые в кредитных организациях депозиты со сроком погашения три месяца с даты их открытия или менее, депозиты, размещенные без открытия депозитных счетов;
- облигации, по которым можно определить в установленном порядке текущую рыночную стоимость, приобретенные незадолго до их погашения и имеющие установленную дату погашения (три месяца с даты их приобретения и менее);
- высоколиквидные векселя организаций, ценные бумаги которых отвечают критериям ликвидности, установленным ФСФР РФ, приобретенные незадолго до их погашения и имеющие установленную дату погашения (три месяца с даты их приобретения и менее) (например, ОАО «Газпром», ОАО «Сбербанк России»).

Сумма косвенных налогов, поступившая в составе платежей от покупателей и заказчиков, учитывается отдельно и подлежит уменьшению на сумму НДС, фактически уплаченную в бюджет в отчетном периоде. Также в составе этих денежных потоков учитывается сумма НДС, оплаченная поставщикам и подрядчикам, за вычетом налога, фактически возмещенного из бюджета в отчетном периоде.

2.9. Расходы по обычным видам деятельности

В Обществе бухгалтерский учет расходов по выпуску продукции, выполнению работ и оказанию услуг ведется по видам деятельности, технологическим процессам и видам производств в разрезе мест возникновения затрат и статей затрат.





В бухгалтерском учете расходы, связанные с производством и продажей продукции, выполнением работ и оказанием услуг, формируются по видам деятельности в размере фактических затрат на производство продукции работ, услуг без учета общехозяйственных расходов.

Затраты на услуги транспорта по доставке материалов до места их использования, а также другие расходы, связанные с приобретением материалов, если они не включены в цену материалов, учитываются Обществом на счете 44 «Расходы на продажу» и списываются в себестоимость по среднему проценту ((сумма прямых расходов, приходящаяся на остаток товара на складе на начало месяца + сумма транспортных расходов текущего месяца)/(остаток товаров на складе на конец месяца + сумма товаров, реализованных в текущем месяце)).

В остальной части коммерческие расходы списываются в дебет счета 90 «Продажи».

2.10. Расходы будущих периодов

Общество ведет учет расходов будущих периодов по их видам.

Списание данных расходов осуществляется равномерно в течение срока, предусмотренного договором, либо срока, устанавливаемого самостоятельно в специальных расчетах, формируемых в момент возникновения таких расходов.

Расходы будущих периодов делятся на долгосрочные (срок списания более года) и краткосрочные (срок списания год и менее).

2.11. Дебиторская задолженность

Общество ведет учет расчетов в разрезе: основания возникновения задолженности, контрагентов, видов задолженности, сроков погашения.

Общество отражает в бухгалтерской отчетности дебиторскую задолженность за минусом резерва по сомнительным долгам. Резерв создается ежегодно на основании данных инвентаризации расчетов по индивидуальной задолженности, признанной сомнительной в соответствии с Методикой создания резервов по сомнительным долгам для целей бухгалтерского учета.

2.12. Капитал

Общество ОАО «Газпром газораспределение Ярославль» создает резервный капитал (фонд) путем обязательных ежегодных отчислений, пока размер резервного фонда не составит 5 процентов от размера уставного капитала Общества, согласно пункту 15.2. Устава ОАО «Газпром газораспределение Ярославль». Резервный капитал составляет 3 тыс. руб.

2.13. Учет кредитов и займов


Проценты или дисконт по выданным заемным обязательствам (облигациям и векселям) учитываются по мере их начисления в составе прочих расходов, в течение предусмотренного векселем срока выплаты (в течение срока действия договора займа).


Дополнительные затраты, связанные с получением займов, включаются в состав прочих расходов по мере их осуществления.

2.14. Доходы по обычным видам деятельности

Учет дохода (выручки) от продажи товаров, продукции (работ, услуг) ведется по видам деятельности.

Общество применяет в бухгалтерском учете метод определения дохода (выручки) от продажи товаров, продукции (работ, услуг) в соответствии с допущением временной





определенности фактов хозяйственной деятельности (принцип начисления), т.е. «по отгрузке» - на дату отгрузки товаров, продукции (выполнения работ, оказания услуг), при условии перехода права собственности на них к покупателю и выполнении других условий, установленных Положением по бухгалтерскому учету доходов организации.

Выручка от выполнения работ с длительным циклом (за исключением договоров строительного подряда) определяется по завершении выполнения работ в целом.

В Обществе доходы от предоставления за плату во временное пользование (временное владение и пользование) газопроводов и сооружений к ним (ГРП, ШГРП, ШП, СКЗ) по договору аренды, отражаются в составе доходов от обычных видов деятельности.


2.15.Изменение учетной политики

Учетная политика, применяемая в отчетном году, существенно не отличалась от учетной политики, применяемой в предыдущем году.

Общество не планирует внесение существенных изменений в учетную политику для целей бухгалтерского учета на год, следующий за отчетным.

В учетную политику для целей налогообложения в 2015 г. внесено изменение по созданию резерва по сомнительным долгам.





3. Раскрытие существенных показателей форм бухгалтерской отчетности

3.1. Бухгалтерский баланс

3.1.1. Нематериальные активы

Наличие и движение нематериальных активов с указанием сумм начисленной амортизации приведено в таблице 1.1. «Пояснений к Бухгалтерскому балансу и Отчету о финансовых результатах» (далее – Пояснения П-1).

Информация о нематериальных активах, созданных самой организацией раскрыта в таблице 1.2 Пояснений П-1.

3.1.2. Основные средства

Наличие и движение основных средств с указанием сумм начисленной амортизации приведено в таблице 2.1. Пояснений П-1.

Информация о незавершенных капитальных вложениях, о предоплате строительных работ раскрыта в таблице 2.2 Пояснений П-1.

Изменение стоимости основных средств в результате достройки, дооборудования, реконструкции и частичной ликвидации представлено в таблице 2.3 Пояснений П-1, иное использование (например, передача в аренду, перевод на консервацию) раскрыто в таблице 2.4 Пояснений П-1 (основные средства, переданные в аренду отражены по первоначальной стоимости).

В составе прочих активов, отраженной в составе основных средств таблица 2.1. Пояснений П-1, представлена информация об активах Общества, приведенная в таблице (см. Таблица 7).

Таблица 7. Прочие основные средства
тыс. руб.

№ п/п	Наименование показателя	Код	На 31 декабря 2014 г.	На 31 декабря 2013 г.	На 31 декабря 2012 г.
1	Другие виды основных средств, в т.ч.:	115017	2483	4442	6402
	топографические карты		2477	4433	6284
	Прочие основные средства		6	9	118


Объекты основных средств, стоимость которых не погашается, приведены в таблице (см. Таблица 8).


Таблица 8. Объекты основных средств, стоимость которых не погашается
тыс. руб.

№ п/п	Наименование показателя	Код	Стоимость		
			на 31 декабря 2014 г.	на 31 декабря 2013 г.	на 31 декабря 2012 г.
1	Квартиры-2 шт.	113012	2421	2421	2421
2	Земельные участки	113011	3099	1593	1219
	Итого:		5520	4014	3640

3.1.3. Доходные вложения в материальные ценности

Доходные вложения в материальные ценности в Обществе отсутствуют.





3.1.4. Финансовые вложения

Информация о наличии финансовых вложений на отчетную дату отчетного периода, на конец предыдущего года, на конец года, предшествующего предыдущему в части долгосрочных финансовых вложений представлена по строке 1170 «Финансовые вложения» Бухгалтерского баланса, в части краткосрочных финансовых вложений представлена по строке 1240 «Финансовые вложения» Бухгалтерского баланса. Финансовых вложений, по которым текущая рыночная стоимость не определяется, в 2014 году нет. Резерв под обесценение финансовых вложений не создавался

Наличие и движение финансовых вложений приведено в таблице 3.1. Пояснений П-1.

3.1.5. Прочие внеоборотные активы

В составе прочих внеоборотных активов отражены активы, приведенные в таблице (см. Таблица 9).

Таблица 9. Прочие внеоборотные активы
тыс. руб.

№ п/п	Наименование показателя	Код	На 31 декабря 2014 г.	На 31 декабря 2013 г.	На 31 декабря 2012 г.
1	Прочие	1190	-	-	-
2	Расходы на приобретение права пользования программными обеспечениями на срок свыше года	11903	703	1084	674
	ИТОГО		703	1084	674


3.1.6. Налог на добавленную стоимость по приобретенным ценностям

Суммы налога на добавленную стоимость по приобретенным ценностям, а также работам и услугам приведены в таблице (см. Таблица 10).

Таблица 10. Налог на добавленную стоимость
тыс. руб.

№ п/п	Наименование показателя	Код	На 31 декабря 2014 г.	На 31 декабря 2013 г.	На 31 декабря 2012 г.
1	Налог на добавленную стоимость при приобретении основных средств		-	-	8
2	Налог на добавленную стоимость по приобретенным нематериальным активам		-	-	-
3	Налог на добавленную стоимость по приобретенным материально-производственным запасам		-	-	12
4	Налог на добавленную стоимость по работам, услугам, строительству		6	125	186
	ИТОГО	1220	6	125	206





3.1.7. Запасы

Наличие и движение запасов с указанием сумм резервов под снижение стоимости приведено в таблице 4.1. Пояснений П-1.

Запасы в залоге отсутствуют.

3.1.8. Дебиторская задолженность

Наличие и движение дебиторской задолженности (с учетом резервов сомнительных долгов) приведено в таблице 5.1. Пояснений П-1.

Информация о просроченной дебиторской задолженности раскрыта в таблице 5.2 Пояснений П-1.

Крупнейшие дебиторы Общества представлены в таблице (см. Таблица 11).


Таблица 11. Крупнейшие дебиторы
тыс.руб.


№ п/п	Наименование дебитора	Сумма задолженности			
		на 31 декабря 2014г.	Резерв по сомнительным долгам	на 31 декабря 2013г.	Резерв по сомнительным долгам
1	ОАО «Регионгазхолдинг»	-	-	1303	-
2	ООО«Газпром межрегионгаз Ярославль»	106396	-	114187	-
3	ООО «Славстрой»	-	-	1207	-
4	Администрация Борисоглебского района	933	-	-	-
5	ОАО «Яргазсервис»	-	-	2507	-
	Итого:	107329	-	119204	-

В составе долгосрочной дебиторской задолженности представлена информация об активах Общества, приведенных в таблице (см. Таблица 12).

Таблица 12. Расшифровка долгосрочной дебиторской задолженности
тыс. руб.

№ п/п	Наименование показателя	Код	На 31 декабря 2014 г.	Резерв по сомнительным долгам	На 31 декабря 2013 г.	Резерв по сомнительным долгам	На 31 декабря 2012 г.	Резерв по сомнительным долгам
1	Дебиторская задолженность, ожидаемая к погашению более чем	12301	245	-	275	-	305	-





Пояснение к бухгалтерской отчетности за 2014 год

	через 12 месяцев							
1.1.	прочая, в т.ч.	1230113	245	-	275	-	305	-
	по договору с рассрочкой платежа		245	-	275	-	305	-

3.1.9. Денежные средства и денежные эквиваленты

Информация о наличии денежных средств и денежных эквивалентов на отчетную дату отчетного периода, на конец предыдущего года, на конец года, предшествующего предыдущему в части долгосрочных финансовых вложений представлена по строке 1250 с детализацией по строкам 12501- 12511 Бухгалтерского баланса.

Состав денежных средств и денежных эквивалентов раскрыт в приведенной таблице (см. Таблица 13).

Таблица 13. Денежные средства и денежные эквиваленты
тыс. руб.


№ п/п	Наименование показателя	Код	На 31 декабря 2014 г.	На 31 декабря 2013 г.	На 31 декабря 2012 г.
1	На расчетных счетах	12504	142925	103943	21157
2	На специальных счетах	12505	-	-	532
3	Касса	12501	237	291	205
4	Переводы в пути	12511	415	220	257
	Итого:	1250	143577	104454	22151


По состоянию на 01.01.2015 г. в составе денежных средств отражен депозит на сумму 135 000 тыс. руб. без открытия депозитного счета.

В составе прочих поступлений и выплат от текущих, инвестиционных и финансовых операций Отчета о движении денежных средств, отражены потоки, приведенные в таблице (см. таблица 14).

Таблица 14. Расшифровка прочих денежных потоков
Отчета о движении денежных средств
тыс. руб.

№ п/п	Наименование показателя	Код	за 2014 г.	за 2013 г.
1	Денежные потоки от текущих операций прочие, в т.ч.	4118	9851	34659
2	Возврат из бюджета и фондов		1235	-
3	Возврат от поставщиков		1598	17483
4	Поступления по претензиям		3606	13874
5	Возврат средств, перечисленных в обеспечение контрактов		1229	-
6	Прочие		2183	3302
7	Платежи всего, в том числе прочие	4130	(9440)	(9146)
8	Обеспечение контрактов		(2991)	(1313)
9	Платежи по претензиям		-	(154)
10	Расчету с подотчетными лицами		(4016)	(5184)
11	Платежи по агентским договорам		(323)	(87)
12	Прочие расходы		(2110)	(2408)





3.1.10. Прочие оборотные активы

В составе прочих оборотных активов отражены активы, приведенные в таблице (см. Таблица 15).

Таблица 15. Прочие оборотные активы
тыс. руб.

№ п/п	Наименование показателя	Код	На 31 декабря 2014 г.	На 31 декабря 2013 г.	На 31 декабря 2012 г.
1	Платежи за приобретение права пользования программным обеспечением		433	2482	726
2	Недостачи и потери ТМЦ		-	5	13
3	Денежные документы		32	1	1
4	Итого:	1260	465	2488	740

3.1.11. Капитал

Информация об акциях, выпущенных Обществом, представлена в таблице (см. Таблица 16).

Таблица 16. Акции, выпущенные Обществом
тыс. руб.

№ п/п	Наименование показателя	На 31 декабря 2014 г.		На 31 декабря 2013 г.		На 31 декабря 2012 г.	
		Кол-во	Сумма	Кол-во	Сумма	Кол-во	Сумма
1	Выпущенные акции	69706	70	69706	70	69706	70
2	Выпущенные и полностью оплаченные акции	69706	70	69706	70	69706	70

3.1.12. Кредиторская задолженность


Долгосрочная кредиторская задолженность отсутствует.

Сведения о краткосрочной кредиторской задолженности представлены по строке 1520 «Кредиторская задолженность» Бухгалтерского баланса (с учетом строк детализации).

Наличие, состав и движение кредиторской задолженности приведено в таблице 5.3 Пояснений П-1.

Сведения о просроченной кредиторской задолженности представлены в таблице 5.4 Пояснений П-1.

Крупнейшие кредиторы Общества представлены в таблице (см. таблица 17).






Таблица 17. Крупнейшие кредиторы
тыс.руб.

№ п/п	Наименование кредитора	Сумма задолженности	
		на 31 декабря 2014 г.	на 31 декабря 2013 г.
1	ОАО «Газпром газораспределение»	10183	12176
2	ОАО «Яргазсервис»	26039	28944
3	ООО «Газэнергоинформ»	551	253
4	ООО «ПроектТехнолоджи»»	1387	-
5	ООО «Яргазстрой»	-	2445
	Итого:	38160	43818

Состав прочей кредиторской задолженности приведен в таблице (см. Таблица 18).

Таблица 18 . Прочая кредиторская задолженность
тыс. руб.

№ п/п	Наименование показателя	Код	На 31 декабря 2014 г.	На 31 декабря 2013 г.	На 31 декабря 2012 г.
1	Прочая, в т.ч.	15209	2644	1078	314
2	расчеты с персоналом по прочим операциям		75	-	74
3	расчеты с разными дебиторами и кредиторами, в т.ч		2569	1078	240

3.1.13. Доходы будущих периодов


В составе доходов будущих периодов отражены пассивы, приведенные в таблице (см. Таблица 19).

Таблица 19. Доходы будущих периодов
тыс. руб.


№ п/п	Наименование показателя	Код	На 31 декабря 2014 г.	На 31 декабря 2013 г.	На 31 декабря 2012 г.
1	Безвозмездные поступления сооружений и передаточных устройств	15301	13753	14536	15172
	Итого:		13753	14536	15172

3.1.14. Оценочные обязательства

Наличие (величина, по которой оценочное обязательство отражено в бухгалтерском балансе организации, на начало и конец отчетного периода), состав и движение (в том числе начисление, использовании, восстановление (списанная в отчетном периоде сумма оценочного обязательства в связи с ее избыточностью или прекращением выполнения



47
22
Гоб



условий признания оценочного обязательства)) оценочных обязательств приведено в таблице 7 Пояснений П-1.

По состоянию на 31.12.2014 г. организация является стороной судебного разбирательства по возмещению ущерба в рамках уголовного дела № 12500032 (восстановления многоквартирного жилого дома, пострадавшего от взрыва газа 14 сентября 2012 года г. Тутаеве). Комиссия оценивает, что более вероятно, чем нет, что судебное решение будет принято не в пользу Общества. Сумма потерь организации при этом составит 5 014 тыс. руб.

Предполагаемый срок исполнения оценочного обязательства не превышает 12 месяцев. Оценочное обязательство по судебному разбирательству признается в бухгалтерском учете в размере 5 014 тыс. руб.

3.2. Отчет о финансовых результатах

3.2.1. Доходы от обычных видов деятельности

Сведения о доходах от обычных видов деятельности представлены по строке 2110 «Выручка» Отчета о финансовых результатах по видам деятельности.

В таблице представлена расшифровка выручки от прочих видов деятельности (см. Таблица 20).

Таблица 20. Выручка от продаж. Прочие виды деятельности
тыс. руб.


№ п/п	Наименование показателя	за 2014 г.	за 2013 г.
1	Хранение и перевалка сжиженного газа	2341	2870
2	Выдача техусловий	6003	6004
3	Проектные работы	13129	12738
4	Обслуживание и ремонт сетей и ВДГО	61009	48930
5	Техническое обслуживание сетей	26255	20337
6	Оптовая торговля	1871	5984
7	Розничная торговля	13123	21048
8	Прочие	31323	37173
	ВСЕГО	155054	155084


Общее количество организаций, с которыми осуществляются договоры, предусматривающих исполнение обязательств (оплату) не денежными средствами -4, сумма 173 тыс. руб., доля выручки 0,001%.

3.2.2. Расходы по обычным видам деятельности

Состав расходов по обычным видам деятельности по экономическим элементам приведен в таблице № 6.1 Пояснений.

Кроме того, в составе расходов по обычным видам деятельности присутствуют расходы по формированию оценочных обязательств по оплате отпусков:





20563 тыс. руб. в составе себестоимости продаж;
 1651 тыс. руб. в составе коммерческих расходов;
 9662 тыс. руб. в составе управленческих расходов.

Расшифровка себестоимости продаж в разрезе прочих видов деятельности приведена в таблице (см. Таблица 21).

Таблица 21. Расшифровка себестоимости продаж в разрезе прочих видов деятельности
тыс. руб.

№ п/п	Наименование показателя	за 2014 г.	за 2013 г.
1	Хранение и перевалка сжиженного газа	1651	2070
2	Выдача техусловий	473	464
3	Проектные работы	7105	9738
4	Обслуживание и ремонт сетей и ВДГО	43352	40387
5	Техническое обслуживание сетей	9531	7881
6	Оптовая торговля	1671	5103
7	Розничная торговля	9429	17708
8	Прочие	8676	8242
	ВСЕГО	81888	91593

Расшифровка коммерческих расходов по статьям затрат приведена в таблице (см. Таблица 22).

Таблица 22. Расшифровка коммерческих расходов по статьям затрат
тыс. руб.

№ п/п	Наименование показателя	за 2014 г.	за 2013 г.
1	Заработная плата	40958	42361
2	Налоги от ФОТ	12181	12790
3	Амортизационные отчисления	4156	4123
4	Материальные расходы	17960	18174
5	Прочие	11038	14268
	Итого:	86293	91716

Расшифровка управленческих расходов приведена в таблице (см. Таблица 23).






Таблица 23. Расшифровка управленческих расходов
тыс. руб.

№ п/п	Наименование показателя	за 2014 г.	за 2013 г.
1	Заработная плата	90326	87203
2	Налоги от ФОТ	25346	23989
3	Аренда зданий и помещений	7554	7496
4	Амортизационные отчисления	9205	8821
5	Прочие	41238	38952
	Итого:	173669	166461


3.2.3. Прочие доходы

Расшифровка прочих доходов с учетом процентов к получению приведена в таблице (см. Таблица 24).

Таблица 24. Прочие доходы
тыс. руб.

№ п/п	Наименование показателя	за 2014 г.	за 2013 г.
	Проценты к получению	10858	6163
1	Полученные проценты от займа	0	289
2	Полученные проценты	10823	5874
3	Проценты по арбитражному суду	35	0
	Прочие доходы	9676	24162
1	Доходы от сдачи металлолома	315	368
2	Компенсация потерь собственника	4696	0
3	Доходы от ликвидации основных средств	15	33
4	Доходы от реализации основных средств	799	21
5	Возмещение убытков	0	19236
6	Прибыль прошлых лет, выявленная в отчетном году	552	157
7	Списание просроченной кредиторской задолженности	458	220
8	Возмещение ущерба и вреда	282	156
9	Доходы от реализации ТМЦ	40	0
10	Излишки при инвентаризации	35	38
11	Прочие	1436	2000
12	Амортизация и остаточная стоимость о/с, полученных безвозмездно	783	636
13	Погашение долга по резерву по сомнительным долгам	265	1297





3.2.4. Прочие расходы

Расшифровка прочих расходов приведена в таблице (см. Таблица 25).

Таблица 25. Прочие расходы
тыс.руб.


Наименование	за 2014 г.	за 2013 г.
Расходы по реализации иного имущества	49	475
Возмещение ущерба	5	48
Расходы по списанию основных средств	50	23
Убытки прошлых лет	1842	2721
Госпошлины и инвентаризация газопроводов	674	572
Списание просроченной дебиторской задолженности	24	-
Услуги банка	781	778
Расходы от реализации металлолома	310	363
Расходы и выплаты социального характера	8994	16078
Резерв по сомнительным долгам	2643	1084
Резерв по суду г.Тутаев	5014	-
Налоги от ФОТ	2266	4387
Прочие	6051	5120
Итого:	28703	31649


3.2.5. Налог на прибыль

В соответствии с Положением по бухгалтерскому учету «Учет расчетов по налогу на прибыль» (ПБУ 18/02), утв. от 19.11.2002 № 114н, Общество отразило в бухгалтерском учете, а также в Отчете о финансовых результатах за 2014 г. следующие показатели, приведенные в таблице (см. Таблица 26).

Таблица 26. Расчеты по налогу на прибыль
тыс. руб.

№ п/п	№ строки Отчета о финансовых результатах	Наименование статьи/показателя	за 2014 г.	за 2013 г.
1	2300	Прибыль (убыток) до налогообложения	79683	77140
2		Условный расход (условный доход) по налогу на прибыль (стр.1x20%)	15937	15428
3	2421	Постоянные налоговые обязательства: (стр.4x20%)	4374	4316
4		Постоянные налоговые разницы, увеличивающие налог на прибыль, в т.ч.:	21870	21582
4.1		резерв по сомнительным долгам	2643	1084
4.2		расходы на спортивные мероприятия	725	1654
4.3		расходы и выплаты социального характера	4340	12745
4.4		резерв под возмещаемые убытки	5014	
4.5		прочие	7610	3730
4.6		арендная плата		618
4.7		амортизация	1538	1751
5	2421	Постоянные налоговые активы: (стр.6x20%)	786	964





Пояснение к бухгалтерской отчетности за 2014 год


№ п/п	№ строки Отчета о финансовых результатах	Наименование статьи/показателя	за 2014 г.	за 2013 г.
6		Постоянные налоговые разницы, уменьшающие налог на прибыль, в т.ч.:	3931	4820
6.1		стоимость покупки земли, госпошлина	376	165
6.2		амортизация по безвозмездно полученным основным средствам	783	636
6.3		прибыль прошлых лет	544	113
6.4		дивиденды	1963	2362
6.5		погашение долга по резерву по сомнительным долгам	265	1297
6.6		неиспользованный резерв по отпускам, списание дебиторской задолженности	-	247
7	2450	Отложенные налоговые активы (стр.8х20%)	232	217
8		Вычитаемые временные разницы, в т.ч.:	1159	1085
8.1		амортизация	1531	113
8.2		по резерву на оплату отпусков	(300)	972
8.3		расходы будущих периодов	(72)	0
9	2430	Отложенные налоговые обязательства (стр.10х20%)	6644	6995
10		Налогооблагаемые временные разницы, в т.ч.:	33220	34976
10.1		по амортизации	33513	31182
10.2		по спецдежде	15	396
10.3		по основным средствам до 40 тыс. руб.	-	3102
10.4		по прочим	(308)	296
11		Налогооблагаемая база по налогу на прибыль (стр.1+стр.4-стр.6+стр.8-стр.10)	65562	60011
12	2421	Налог на прибыль (стр.2+стр.3-стр.5+стр.7-стр.9)	13113	12002

3.2.6.Налоги и взносы в государственные внебюджетные фонды

В налоговой политике Общество руководствуется существующим Налоговым кодексом РФ с учетом изменений и дополнений к нему, а также иными законодательными и нормативно-правовыми актами. За 2014 год в бюджеты всех уровней начислено и уплачено налогов, в том числе налоги и взносы в государственные внебюджетные фонды, приведенные в (таблице 27).

Таблица 27. Налоги и взносы в государственные внебюджетные фонды
тыс. руб.

Наименование налога	На начало периода	2014 г.		На конец периода
	«+» переплата «-» задолженность	Начислено	Уплачено	«+» переплата «-» задолженность
НДС	-26235	81280	71518	-35997
Прибыль	-11164	13113	14351*	-9926
Налог на имущество	-2017	8629	8358	-2288
НДФЛ	-2279	38806	38675	-2410
Пени, штрафы	-	5	5	-





Пояснение к бухгалтерской отчетности за 2014 год

Наименование налога	тыс. руб.			
	На начало периода	2014 г.		На конец периода
	«+» переплата «-» задолженность	Начислено	Уплачено	«+» переплата «-» задолженность
Земельный налог	-167	1178	1077	-268
Транспортный налог	-214	848	837	-225
Итого	42076	143859	134821	-51114
Внебюджетные фонды	-4942	84395	83072	-6265
Итого	47018	227533	217172	57379

Показатели в таблице приведены свернуто, а в бухгалтерском балансе по строке 15203 развернуто.

* В Отчете о движении денежных средств платеж по налогу на прибыль отражен в сумме 18 178 тыс. руб. Разница составляет 3 827 тыс. руб., в том числе: 3 534 тыс. руб. переплата по налогу на прибыль зачтена в пользу НДС, 179 тыс. руб. налог с дивидендов, 109 тыс. руб. налог на прибыль прошлых лет, 5 тыс. руб. штрафные санкции по налогу на прибыль.

3.2.7. Чистая прибыль к распределению

Чистая прибыль к распределению акционерами (участниками) Общества на годовом собрании представлена расчетом приведенным в таблице (см. таблица 28).

Таблица 28. Распределение прибыли
тыс. руб.


№ п/п	Направление распределения прибыли	Сумма
1.	Чистая прибыль 2013 года	58506
2.	Направления использования прибыли в 2014 году всего:	58506
2.1	на формирование источника финансирования программы газификации	57922
2.2	на выплату дивидендов по акциям	292
2.3	на производственное развитие Общества	292
3.	Чистая прибыль 2014 года	60032
4.	В том числе, спецнадбавка	57495
5	Всего прибыль к распределению на 01.01.2015, без учета спецнадбавки, (стр. 1 – стр. 2 + стр. 3-стр.4)	2537

3.2.8. Прибыль (убыток) на акцию


Базовая прибыль (убыток) на акцию определяется как отношение базовой прибыли (убытка) отчетного периода к средневзвешенному количеству обыкновенных акций, находящихся в обращении в течение отчетного периода и приведена в таблице (см. таблица 29).

Таблица 29. Показатели прибыли (убытка) на акцию

Наименование	Тыс.руб.	
	за 2014 г.	за 2013 г.
Чистая прибыль (нераспределенная прибыль (непокрытый убыток) отчетного года), за минусом спецнадбавки,	2537	584



28
Губ



Пояснение к бухгалтерской отчетности за 2014 год

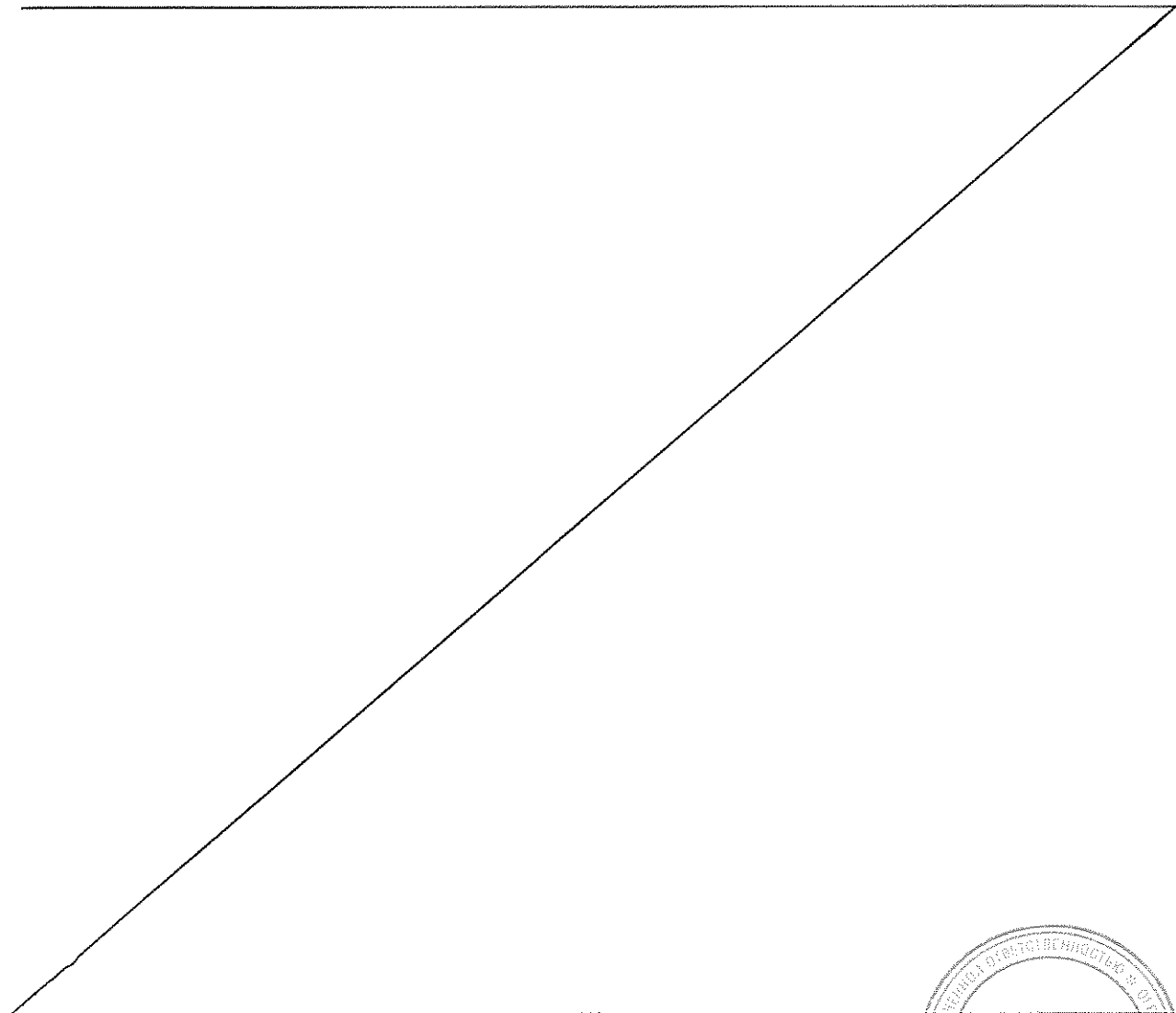
тыс.руб.		
Средневзвешенное количество обыкновенных акций, находящихся в обращении, шт.	69706	69706
Базовая прибыль (убыток) отчетного периода	0,036	0,008
Разводненная прибыль (убыток) на акцию руб.	-	-


В течение отчетного года Обществом не размещались обыкновенные акции без оплаты либо по цене ниже рыночной стоимости, поэтому значение средневзвешенного количества обыкновенных акций, находящихся в обращении, не подлежит корректировке.

Общество не имеет конвертируемых ценных бумаг или договоров купли - продажи обыкновенных акций по цене ниже их рыночной стоимости, в связи с этим показатель разводненной прибыли на акцию не рассчитывается.

3.2.9. Условные обязательства и условные активы

Условных обязательств и условных активов у Общества нет.





4. Вступительные и сравнительные данные бухгалтерской отчетности

С учетом требований действующих законодательных и нормативно-правовых актов ниже представлена информация о произведенных корректировках вступительных и сравнительных данных форм бухгалтерской отчетности.


Для обеспечения сопоставимости данных отчетного периода, с данными за период предшествующего года, аналогичный отчетному периоду Бухгалтерский баланс и Отчет о движении денежных средств, были скорректированы строки формы, в связи с изменением порядка заполнения отчета.

Скорректированные данные по НДС отражены свернуто в Бухгалтерском балансе на 31 декабря 2014 г. за предшествующие периоды и приведены в таблице (см. Таблица 30).

Таблица 30. Бухгалтерский баланс на 31 декабря 2014 г. (периоды предыдущих лет, аналогичные отчетному периоду)
тыс.руб.

Наименование статьи	Код строк	Номер корректировки	Сумма до корректировки	Корректировка	Сумма с учетом корректировок
На 31 декабря 2012 г.					
Актив					
II Оборотные активы					
Прочие оборотные активы	1260	1	4536	(3796)	740
В том числе:					
налоги, подлежащие вычету (НДС)	12602	2	3796	(3796)	0
Итого по разделу II	1200	3	321806	(3796)	318010
Баланс	1600	4	731192	(3796)	727396
Пассив					
V Краткосрочные обязательства					
Кредиторская задолженность	1520	5	164813	(3796)	161017
В том числе:					
авансы полученные	115202	6	24885	(3796)	21089
Итого по разделу V	1500	7	191535	(3796)	187739
Баланс	1700	8	731192	(3796)	727396
На 31 декабря 2013 г.					
Актив					
II Оборотные активы					
Прочие оборотные активы	1260	1	6397	(3909)	2488
В том числе:					
налоги, подлежащие вычету (НДС)	12602	2	3909	(3909)	0
Итого по разделу II	1200	3	322316	(3909)	318407
Баланс	1600	4	761753	(3909)	757844
Пассив					
V Краткосрочные обязательства					
Кредиторская задолженность	1520	5	130294	(3909)	126385
В том числе:					
авансы полученные	115202	6	3909	(3909)	0
Итого по разделу V	1500	7	157118	(3909)	153209
Баланс	1700	8	761753	(3909)	757844





Скорректированные данные по комиссионной торговле отражены свернуто в Отчете о движении денежных средств за предшествующий год и приведены в таблице (см. Таблица 31).

Таблица 31. Отчет о движении денежных средств (период предыдущего года, аналогичный отчетному периоду)
тыс. руб.

Наименование статьи	Код строки	Номер корректировки	Сумма до корректировки	Корректировка	Сумма с учетом корректировок
Денежные потоки от текущих операций					
Поступления- всего	4110	1	1095652	(5019)	1090633
прочие поступления	4122	2	39678	(5019)	34659
Платежи- всего	4120	3	(961708)	5019	(956689)
Прочие платежи	4130	4	(14165)	5019	(9146)

Скорректированные данные по транспортным услугам отражены в Отчете о финансовых результатах за предшествующий год и приведены в таблице (см. Таблица 32).

Таблица 32. Отчет о финансовых результатах (период предыдущего года, аналогичный отчетному периоду)
тыс. руб.

Наименование статьи	Код строки	Номер корректировки	Сумма до корректировки	Корректировка	Сумма с учетом корректировок
Себестоимость продаж, в том числе:					
прочие услуги	2123	2	91322	271	91593
Коммерческие расходы	2210	3	91987	(271)	91716





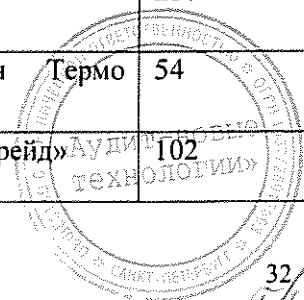
5. Прочая информация, характеризующая деятельность Общества

5.1.1. Прочие ценности, операции, отраженные на забалансовых счетах (за исключением арендованных основных средств и обеспечений обязательств)


Сведения о существенных суммах ценностей и операций, отраженные на забалансовых счетах приведены в таблице (см. Таблица 33).

Таблица 33. Сведения о существенных суммах ценностей и операций, отраженные на забалансовых счетах
тыс.руб.

№ п/п	Наименование показателя	Основания постановки на учет	Наименование контрагента	Сумма на 31.12.2014
1	Сжиженный газ на переработку	Договорные отношения	ООО «Прометей»	6
2	Товары принятые на комиссию в том числе:			4851
		Договорные отношения	ООО «БалтГазСервис»	227
		Договорные отношения	ООО «ПроСтор Групп»	1361
		Договорные отношения	ООО «Балтех»	430
		Договорные отношения	ООО «БР ТРЭЙД»	473
		Договорные отношения	ООО «Газком»	127
		Договорные отношения	ООО «Газкомплектсервис-М»	204
		Договорные отношения	ООО «Газовозофф»	60
		Договорные отношения	ООО «Газстройнефть»	95
		Договорные отношения	ООО «Завод Конорд»	1104
		Договорные отношения	ООО «Промтехнологии»	45
		Договорные отношения	ООО «ТД Форте»	185
		Договорные отношения	ООО «ТК-трейдинг»	484
		Договорные отношения	ООО «ЭнергоЮнит»	56
3	ТМЦ для обслуживание ВДГО, в том числе:			257
		Договорные отношения	ООО «Аристон Термо Русь»	54
		Договорные отношения	ООО «Газлюкс Трейд»	102



32
57
Handwritten signature and date.



Пояснение к бухгалтерской отчетности за 2014 год

		Договорные отношения	ООО «Индустрия ремонта»	92
4	Списанная в убыток задолженность неплатежеспособных дебиторов, том числе:			900
5	Основные средства, сданные в аренду, в том числе:			26533
	Помещения многофункционального центра, часть административного здания, земельный участок	Договорные отношения	ООО «Газпром межрегионгаз Ярославль»	24054
6	Программные продукты	Договорные отношения	Прочие	10955

Общество получило в пользование по договору аренды ранее не арендованные основные средства стоимостью, указанной в договоре аренды:

в 2014 году – 271 718 тыс. руб.

в 2013 году – 922 660 тыс. руб.

в 2012 году – 1 734 620 тыс. руб.

Возвращено Обществом арендодателю арендованных основных средств (без намерения повторной аренды) по стоимости, указанной в договоре аренды, на сумму:

в 2014 году – 225 925 тыс. руб.

в 2013 году – 146 346 тыс. руб.

в 2012 году – 1 346 094 тыс. руб.

Основные средства, переданные в аренду, переведенные на консервацию, находящиеся в процессе государственной регистрации, отражены в таблице 2.4 «Иное использование объектов основных средств» к бухгалтерскому балансу и отчету о финансовых результатах по остаточной стоимости.

Общество передало в пользование по договору аренды основные средства, стоимостью указанной в договоре аренды, на сумму:

в 2014 году – 0 тыс. руб.

в 2013 году – 0 тыс. руб.

в 2012 году – 2 334 тыс. руб.


5.1.2. Информация о дочерних, зависимых обществах и об операциях со связанными сторонами


Общество входит в группу «Газпром» и контролируется ОАО «Газпром газораспределение». Дочерних обществ нет.

Сведения о зависимых обществах приведены в таблице (см. Таблица 34).

Таблица 34. Сведения о зависимых обществах

Наименование общества	Сфера деятельности	Доля в уставном капитале, %	Доля голосующих акций, %
-----------------------	--------------------	-----------------------------	--------------------------





Пояснение к бухгалтерской отчетности за 2014 год

Открытое акционерное общество «Яргазсервис»	Обслуживание газопроводов	37,99527	50,6623
Открытое акционерное общество «Рыбинскгазсервис»	Транспортировка природного газа, г. Рыбинска, Рыбинского и Пошехонского р-нов (до мая 2013г.)	34,30	34,30

Таблица 35. Операции со связанными сторонами


№ п/п	Наименование организации	Вид операций	Объем операций тыс. руб.	Стоимостные показатели по не завершённым на конец отчетного периода операциям	Условия и сроки осуществления (завершения) расчетов. форма расчетов
1	ОАО «Яргазсервис»	Договор аренды имущества № 1 от 27.12.13 г.	33112	(2306)	Безналичная форма
		Договор на т/о № УПР-3-6441/12 от 18.10.12 г.	149079	(23175)	Безналичная форма
		Договор аренды имущества № 1 от 26.12.14 г.	559	(559)	Безналичная форма
		Договор от 19.05.2014 г. Ремонт и предъявление в поверку средств измерений в соответствии с требованиями нормативной документации	144	16	Безналичная форма
		Договор № О-ПР-1423/07 от 19.04.2007 г. Ремонт и предъявление в поверку средств измерений в соответствии с требованиями нормативной документации	20	-	Безналичная форма
		Договор на поставку сжиж. газа договор № УПР-ПСГ-43-14 от 17.12.2013 г.	18	-	Согласно договору -100% аванс. платеж; Безналичная форма
		Размещение и питание участников спортивной делегации с 18 по 22 августа 2014г. Договор 07-1104-У/2014	81	-	Безналичная форма
3	ОАО	Поставка	79233	6802	Безналичная






Пояснение к бухгалтерской отчетности за 2014 год

	"Газпром нефть"	нефтепродуктов Договор №ГПН-13/27110/02423/Д			форма
4	ОАО "Газпром трансгаз Ухта"	Оказание услуг по техническому обслуживанию Договор 3Ф-ТО-79898/14 и 3Ф-ТО-96964/14	60	11	Безналичная форма
		Транспортировка газа Договор № М-Т-4941/09	51	6	Безналичная форма
		Поставка сжиженного газа в 50-литровых баллонах самовывоз Договор № ЮФ-ПСГ-449/14	12	2	Безналичная форма
5	ОАО "Газпром газораспределение Тверь"	По организации зональных соревнований VII Спартакиады, среди работников газораспределительных организаций в г. Твери. Договор УПР-3-1790/14	327	-	Безналичная форма
6	ОАО «Газпром газораспределение»	Аренда объекты газораспределительной системы (пункт газорегуляторный блочный; наружные сети газоснабжения) Договор № 12-1/01-204	1909	(159)	Безналичная форма расчетов
		Аренда объекты недвижимости (многофункциональный центр) Договор № 12-1/02-02 от 01.04.2010	8914	(743)	Безналичная форма расчетов
		Субаренда объекты газораспределительной системы Договор №12-1/01-203С от 01.01.2009, 12-1/01-196С от 18.07.2013, 12-1/01-42 от 01.02.2010.	134494	(9281)	Безналичная форма расчетов
		Предоставление прав на программное обеспечение Договор № 11/17-189, 275 от 12.08.2010, УПР 8-053/14 от 26.12.2014	112	-	Безналичная форма расчетов
		Консультационные услуги по сопровождению программы для ЭВМ Договор № 459 от 05.10.2013	31	10	Безналичная форма расчетов
		Субагентский договор по оформлению прав Принципала на земельные участки Договор № УПР-ПР-3880/13 от 03.06.2013	8	-	Безналичная форма расчетов
7	ООО «Газпром»	Агентский договор № 60-6-0147-О-ПР	2079	253	Безналичная форма расчетов



Handwritten signature



Пояснение к бухгалтерской отчетности за 2014 год

межрегион газ Ярославль »	транспортировка природного газа			
	оказание услуг по техническому обслуживанию ВДГО Договор № 60-6-0225/13	107	-	Безналичная форма расчетов
	Приостановление (прекращение) и возобновление газоснабжения покупателей газа, Договор № 60-6-0295/09	958	45	Безналичная форма расчетов
	заключение договоров транспортировки газа, реализуемого "независимыми" поставщиками Договор 60--6-0147-О-ПР	644	(79)	Безналичная форма расчетов
	Агентский договор № 60-6-0013/10-О-ПР аренда нежилого помещения	847	71	Безналичная форма расчетов
	Договор № 60-1-0006/13 транспортировка природного газа	560127	72746	Безналичная форма расчетов
	Агентский договор № 60-1-0004/10-О заключение договоров транспортировки	-	1970	Безналичная форма расчетов
	Договор № 60-1-0061/09 транспортировка природного газа	227454	30624	Безналичная форма расчетов
	Договор субаренды № 60-6-0236/11 субаренда помещения	2949	246	Безналичная форма расчетов
	Прочие договора	29	(3)	Безналичная форма расчетов
	Договор № 60-5-0061/13 поставка газа для собственных нужд	3899	(82)	Безналичная форма расчетов
	Договор поставки № 60- 5-0064/13 поставка газа на технологические нужды	3043	42	Безналичная форма расчетов


Связанными сторонами Общества являются члены Совета Директоров. По решению общего собрания в 2014 году им выплачено вознаграждение 70 тыс. руб.


Вознаграждение основному управленческому персоналу

Вознаграждение генеральному директору утверждается Советом директоров Общества. Вознаграждения основному управленческому персоналу приведены в таблице (см. Таблица 36).

Таблица 36. Вознаграждения основному управленческому персоналу

№	Виды вознаграждений	за 2014 г.	за 2013 г.
1	Сумма вознаграждения, выплаченная основному управленческому персоналу, в совокупности:	14365	14820





№	Виды вознаграждений	тыс. руб.	
		за 2014 г.	за 2013 г.
	в том числе по видам выплат:		
2	А) краткосрочные вознаграждения (суммы, подлежащие выплате в течение отчетного периода и 12 месяцев после отчетной даты), всего:		
	в том числе:		
	- оплата труда;	8406	8348
	- отпускные;	1306	799
	- премии;	1783	2581
	- материальная помощь к отпуску;	509	488
3	- выплаты членам совета директоров и членам ревизионной комиссии;	2361	2604
	- прочие выплаты		
	Начисленные на оплату труда суммы страховых взносов	2660	2581

Состав отраженного в пояснительной записке основного управленческого персонала в 2014 г. и 2013 г.: генеральный директор, заместители генерального директора, главный бухгалтер, директора филиалов.

5.1.3. События после отчетной даты и информация о рисках.

За период после 31 декабря 2014 г. по дату составления годовой бухгалтерской отчетности события после отчетной даты, которые оказали или могут оказать существенное влияние на финансовое состояние, движение денежных средств или результаты деятельности Общества отсутствуют.

Операционные риски

Условия ведения хозяйственной деятельности

Хозяйственная деятельность и доходы Общества иногда подвергаются влиянию политических, правовых, финансовых и административных изменений. Характер и частота событий и явлений, связанных с этими рисками, также как и их влияние на будущую деятельность и прибыль Общества, в настоящее время определить невозможно.

Процедуры правового характера

Общество выступает одной из сторон в нескольких судебных разбирательствах, возникших в ходе обычной хозяйственной деятельности. По мнению руководства, существующие в настоящее время претензии или иски к Обществу не могут оказать какое-либо существенное негативное влияние на деятельность или финансовое положение Общества.


Налогообложение


Российское налоговое законодательство допускает различные толкования и подвержено частым изменениям. Налоговые органы могут занять иную позицию при интерпретации законодательства и проверке налоговых расчетов.

По мнению руководства, по состоянию на 31 декабря 2014 г. соответствующие положения законодательства интерпретированы им корректно, и положение Общества с точки зрения налогового законодательства останется стабильным.

Финансовые риски

Рыночные риски





Изменение курсов валют и стоимости ценных бумаг, колебание рыночных процентных ставок, не оказывают существенного влияния на финансовое положение и потоки денежных средств Общества.

Снижение тарифа на услуги по транспортировке природного газа по газораспределительным сетям может привести к снижению чистой прибыли и потоков денежных средств и, в конечном итоге, может оказать влияние на способность Общества выполнять свои обязательства по договорам.

Тарифы на услуги по транспортировке природного газа в Российской Федерации устанавливаются Федеральной службой по тарифам и вследствие этого менее подвержены риску значительного колебания.

Общество регулярно оценивает возможные сценарии будущих колебаний цен на товары (услуги) и их влияние на операционные и инвестиционные решения.

Однако, в условиях текущей экономической ситуации, оценки руководства могут значительно отличаться от фактического влияния изменения цен на товары (услуги) на финансовое положение Общества.

Риски ликвидности


Риски ликвидности – вероятность получения убытков из-за нехватки денежных средств в требуемые сроки и, как следствие, неспособность Общества выполнить свои обязательства. Наступление такого рискованного события может повлечь за собой штрафы, пени, ущерб деловой репутации. Основой управления рисками ликвидности является поддержание в наличии достаточного количества денежных средств и ценных бумаг, котирующихся на рынке, доступность финансовых ресурсов посредством обеспечения кредитных линий.


Руководство Общества регулярно отслеживает планируемые поступления денежных средств и обязательства по платежам. Кроме того, денежные средства, отвлекаемые Обществом от основной деятельности (транспортировки природного газа), при погашении существующей кредиторской задолженности подвергаются тщательному анализу и не могут привести к негативным последствиям в эксплуатации газового хозяйства.

Кредитные риски

Для Общества основным финансовым инструментом, подверженным кредитному риску, является дебиторская задолженность. Общество периодически оценивает кредитный риск по дебиторской задолженности, учитывая срок возникновения задолженности, финансовое положение покупателей, их кредитную историю и прочие факторы. Данный анализ используется при расчете резерва по сомнительным долгам. Несмотря на то, что текущая экономическая ситуация может оказать влияние на способность покупателей погашать свой долг, руководство Общества считает, что созданный резерв по сомнительным долгам является достаточным и существенный риск потерь сверх суммы созданного резерва по сомнительным долгам отсутствует.

Денежные средства размещаются в финансовых учреждениях, которые на момент размещения средств имеют минимальный риск дефолта.





5.1.4. Информация по прекращаемой деятельности

В период до 25.03.2015 г. уполномоченным органом Общества не принимались какие-либо решения о прекращении части деятельности Общества выработки единой программы прекращения.

Генеральный директор

Скорняков С.Е.

Главный бухгалтер

Слепышева О.В.

25 марта 2015 г.



Handwritten signature

