



ООО фирма «АУДИТ-ПРАКТИК»
ИНН 7415010993. КПП 741501001.
Челябинская область, г. Миасс, ул. Менделеева, 23.
р/с 40702810909000000035 в ПАО «Челиндбанк»
г. Челябинск, БИК 047501711, к/с 301 01810400000000711.
Тел/факс: (3513) 53-27-42, 52-75-66,
e-mail: miassaudit@mail.ru

Член Саморегулируемой организации аудиторов
Ассоциация «Содружество», ОРНЗ 11606060845

«АУДИТ-ПРАКТИК»

АУДИТОРСКОЕ ЗАКЛЮЧЕНИЕ НЕЗАВИСИМОГО АУДИТОРА

Акционерам акционерного общества
«Миасский завод железобетонных конструкций»

Мнение

Мы провели аудит прилагаемой годовой бухгалтерской отчетности акционерного общества «Миасский завод железобетонных конструкций» (ОГРН 1027400872883, 456313, Челябинская область, г. Миасс, Тургорское шоссе, 11/24), состоящей из бухгалтерского баланса по состоянию на 31 декабря 2019 года, отчета о финансовых результатах, приложений к бухгалтерскому балансу и отчету о финансовых результатах, в том числе отчета об изменениях капитала и отчета о движении денежных средств за 2019 год, пояснений к бухгалтерскому балансу и отчету о финансовых результатах.

По нашему мнению, прилагаемая годовая бухгалтерская отчетность отражает достоверно во всех существенных отношениях финансовое положение акционерного общества «Миасский завод железобетонных конструкций» по состоянию на 31 декабря 2019 года, финансовые результаты его деятельности и движение денежных средств за 2019 год в соответствии с правилами составления бухгалтерской отчетности, установленными в Российской Федерации.

Основание для выражения мнения

Мы провели аудит в соответствии с Международными стандартами аудита (МСА). Наша ответственность в соответствии с этими стандартами описана в разделе «Ответственность аудитора за аудит годовой бухгалтерской отчетности» настоящего заключения. Мы являемся независимыми по отношению к аудируемому лицу в соответствии с Правилами независимости аудиторов и аудиторских организаций и Кодексом профессиональной этики аудиторов, соответствующими Кодексу этики профессиональных бухгалтеров, разработанному Советом по международным стандартам этики для профессиональных бухгалтеров, и нами выполнены прочие иные обязанности в соответствии с этими требованиями профессиональной этики. Мы полагаем, что полученные нами аудиторские доказательства являются достаточными и надлежащими, чтобы служить основанием для выражения нашего мнения.

Прочие сведения

Бухгалтерская отчетность акционерного общества «Миасский завод железобетонных конструкций» за период с 1 января по 31 декабря 2018г. включительно была проверена другим аудитором, который выразил немодифицированное мнение в отношении данной отчетности 12 апреля 2019 года. При проведении дополнительных аудиторских процедур установлено, что

а) учетная политика предыдущего периода в отношении сопоставимой отчетности соответствует учетной политике текущего периода, изменений учетной политики не было, соответствующего раскрытия в финансовой (бухгалтерской) отчетности не требуется;

б) представленные в текущей финансовой (бухгалтерской) отчетности сопоставимые данные за предыдущий период согласуются с показателями и другой информацией, представленными в финансовой (бухгалтерской) отчетности за предыдущий период, информация раскрыта надлежащим образом.

Ответственность руководства аудируемого лица за годовую бухгалтерскую отчетность

Руководство несет ответственность за подготовку и достоверное представление указанной годовой бухгалтерской отчетности в соответствии с правилами составления бухгалтерской отчетности, установленными в Российской Федерации, и за систему внутреннего контроля, которую руководство считает необходимой для подготовки годовой бухгалтерской отчетности, не содержащей существенных искажений вследствие недобросовестных действий или ошибок.

При подготовке годовой бухгалтерской отчетности руководство несет ответственность за оценку способности аудируемого лица продолжать непрерывно свою деятельность, за раскрытие в соответствующих случаях сведений, относящихся к непрерывности деятельности, и за составление отчетности на основе допущения о непрерывности деятельности, за исключением случаев, когда руководство намеревается ликвидировать аудируемое лицо, прекратить его деятельность или когда у него отсутствует какая-либо иная реальная альтернатива, кроме ликвидации или прекращения деятельности.

Ответственность аудитора за аудит годовой бухгалтерской отчетности

Наша цель состоит в получении разумной уверенности в том, что годовая бухгалтерская отчетность не содержит существенных искажений вследствие недобросовестных действий или ошибок, и в составлении аудиторского заключения, содержащего наше мнение. Разумная уверенность представляет собой высокую степень уверенности, но не является гарантией того, что аудит, проведенный в соответствии с МСА, всегда выявляет

существенные искажения при их наличии. Искажения могут быть результатом недобросовестных действий или ошибок и считаются существенными, если можно обоснованно предположить, что в отдельности или в совокупности они могут повлиять на экономические решения пользователей, принимаемые на основе этой годовой бухгалтерской отчетности.

В рамках аудита, проводимого в соответствии с МСА, мы применяем профессиональное суждение и сохраняем профессиональный скептицизм на протяжении всего аудита. Кроме того, мы:

а) выявляем и оцениваем риски существенного искажения годовой бухгалтерской отчетности вследствие недобросовестных действий или ошибок; разрабатываем и проводим аудиторские процедуры в ответ на эти риски; получаем аудиторские доказательства, являющиеся достаточными и надлежащими, чтобы служить основанием для выражения нашего мнения. Риск необнаружения существенного искажения в результате недобросовестных действий выше, чем риск необнаружения существенного искажения в результате ошибки, так как недобросовестные действия могут включать сговор, подлог, умышленный пропуск, искаженное представление информации или действия в обход системы внутреннего контроля;

б) получаем понимание системы внутреннего контроля, имеющей значение для аудита, с целью разработки аудиторских процедур, соответствующих обстоятельствам, но не с целью выражения мнения об эффективности системы внутреннего контроля аудируемого лица;

в) оцениваем надлежащий характер применяемой учетной политики, обоснованность бухгалтерских оценок и соответствующего раскрытия информации, подготовленного руководством аудируемого лица;

г) делаем вывод о правомерности применения руководством аудируемого лица допущения о непрерывности деятельности, а на основании полученных аудиторских доказательств — вывод о том, имеется ли существенная неопределенность в связи с событиями или условиями, в результате которых могут возникнуть значительные сомнения в способности аудируемого лица продолжать непрерывно свою деятельность. Если мы приходим к выводу о наличии существенной неопределенности, мы должны привлечь внимание в нашем аудиторском заключении к соответствующему раскрытию информации в годовой бухгалтерской отчетности или, если такое раскрытие информации является ненадлежащим, модифицировать наше мнение. Наши выводы основаны на аудиторских доказательствах, полученных до даты нашего аудиторского заключения. Однако будущие события или условия могут привести к тому, что аудируемое лицо утратит способность продолжать непрерывно свою деятельность;

д) проводим оценку представления годовой бухгалтерской отчетности в целом, ее структуры и содержания, включая раскрытие информации, а также того, представляет ли годовая бухгалтерская отчетность лежащие в ее основе операции и события так, чтобы было обеспечено их достоверное представление.

Мы осуществляем информационное взаимодействие с представителями руководства аудируемого лица, доводя до их сведения, помимо прочего, информацию о запланированном объеме и сроках аудита, а также о

существенных замечаниях по результатам аудита, в том числе о значительных недостатках системы внутреннего контроля, которые мы выявляем в процессе аудита.

Руководитель задания по аудиту,
по результатам которого составлено
аудиторское заключение



И. А. Нехонова

Аудиторская организация:
Общество с ограниченной ответственностью фирма «Аудит-Практик»,
ОГРН 1027400876360,
456320, Челябинская область, город Миасс, ул. Менделеева, д. 23
член саморегулируемой организации аудиторов Ассоциация «Содружество»,
ОРНЗ 11606060845

« 11 » марта 2020 года

Бухгалтерский баланс
на 31 декабря 2019 г.

		Форма по ОКУД	Коды		
		Дата (число, месяц, год)	0710001		
		по ОКПО	31	12	2019
Организация Акционерное Общество "Миасский завод железобетонных конструкций"		ИНН	56384797		
Идентификационный номер налогоплательщика		по ОКВЭД 2	7415033743		
Вид экономической деятельности сдача в наем собственного имущества		по ОКЕИ	68.20.2		
Организационно-правовая форма / форма собственности Публичные акционерные общества / Частная собственность		по ОКОПФ / ОКФС	12267	16	
Единица измерения: в тыс. рублей			384		
Местонахождение (адрес) 313, Челябинская обл., г. Миасс, Тургорякское ш. 11/24					
Бухгалтерская отчетность подлежит обязательному аудиту <input checked="" type="checkbox"/> ДА <input type="checkbox"/> НЕТ					
Наименование аудиторской организации/фамилия, имя, отчество (при наличии) индивидуального аудитора ОО "Фирма "АУДИТ-ПРАКТИК"					
Идентификационный номер налогоплательщика аудиторской организации/индивидуального аудитора		ИНН	7415010993		
Новый государственный регистрационный номер аудиторской организации/индивидуального аудитора		ОГРН/ОГРНИП	1027400876360		

Пояснения	Наименование показателя	Код	На 31 декабря 2019 г.	На 31 декабря 2018 г.	На 31 декабря 2017 г.
	АКТИВ				
	I. ВНЕОБОРОТНЫЕ АКТИВЫ				
	Нематериальные активы	1110	-	7	70
	Результаты исследований и разработок	1120	-	-	-
	Нематериальные поисковые активы	1130	-	-	-
	Материальные поисковые активы	1140	-	-	-
	Основные средства	1150	74 903	77 683	80 837
	Доходные вложения в материальные ценности	1160	-	-	-
	Финансовые вложения	1170	468	2 471	2 471
	Отложенные налоговые активы	1180	-	-	-
	Прочие внеоборотные активы	1190	-	-	-
	Итого по разделу I	1100	75 371	80 161	83 377
	II. ОБОРОТНЫЕ АКТИВЫ				
	Запасы	1210	1 722	671	2 049
	Налог на добавленную стоимость по приобретенным ценностям	1220	-	-	-
	Дебиторская задолженность	1230	11 990	12 728	48 300
	Финансовые вложения (за исключением денежных эквивалентов)	1240	-	-	-
	Денежные средства и денежные эквиваленты	1250	189	8	8
	Прочие оборотные активы	1260	-	69	-
	Итого по разделу II	1200	13 901	13 475	50 357
	БАЛАНС	1600	89 272	93 636	133 735

Пояснения	Наименование показателя	Код	На 31 декабря 2019 г.	На 31 декабря 2018 г.	На 31 декабря 2017 г.
	ПАССИВ				
	III. КАПИТАЛ И РЕЗЕРВЫ				
	Уставный капитал (складочный капитал, уставный фонд, вклады товарищей)	1310	205	205	205
	Собственные акции, выкупленные у акционеров	1320	-	-	-
	Переоценка внеоборотных активов	1340	30 678	30 679	30 679
	Добавочный капитал (без переоценки)	1350	50	50	50
	Резервный капитал	1360	-	-	-
	Нераспределенная прибыль (непокрытый убыток)	1370	35 962	39 835	76 986
	Итого по разделу III	1300	66 895	70 768	107 919
	IV. ДОЛГОСРОЧНЫЕ ОБЯЗАТЕЛЬСТВА				
	Заемные средства	1410	-	-	-
	Отложенные налоговые обязательства	1420	-	-	-
	Оценочные обязательства	1430	-	-	-
	Прочие обязательства	1450	-	-	-
	Итого по разделу IV	1400	-	-	-
	V. КРАТКОСРОЧНЫЕ ОБЯЗАТЕЛЬСТВА				
	Заемные средства	1510	6 192	6 319	542
	Кредиторская задолженность	1520	16 185	16 549	25 273
	Доходы будущих периодов	1530	-	-	-
	Оценочные обязательства	1540	-	-	-
	Прочие обязательства	1550	-	-	-
	Итого по разделу V	1500	22 377	22 868	25 816
	БАЛАНС	1700	89 272	93 636	133 735

Руководитель

(подпись)

Лузгин Евгений Николаевич

(расшифровка подписи)

10 марта 2020 г.

**Отчет о финансовых результатах
за Январь - Декабрь 2019 г.**

Организация **Акционерное Общество "Миасский завод железобетонных конструкций"**

Идентификационный номер налогоплательщика

Вид экономической деятельности **сдача в наем собственного имущества**

Организационно-правовая форма / форма собственности

Публичные акционерные общества / Частная собственность

Единица измерения: в тыс. рублей

Форма по ОКУД

Дата (число, месяц, год)

по ОКПО

ИНН

по ОКВЭД 2

по ОКОПФ / ОКФС

по ОКЕИ

	Коды		
	0710002		
Д	31	12	2019
)	56384797		
	7415033743		
О	68.20.2		
	12267		
Н	16		
2	384		
С			
И			

Пояснения	Наименование показателя	Код	За Январь - Декабрь 2019 г.	За Январь - Декабрь 2018 г.
	Выручка	2110	5 056	14 682
	Себестоимость продаж	2120	(9 018)	(17 356)
	Валовая прибыль (убыток)	2100	(3 962)	(2 674)
	Коммерческие расходы	2210	-	-
	Управленческие расходы	2220	(1 011)	(4 669)
	Прибыль (убыток) от продаж	2200	(4 973)	(7 343)
	Доходы от участия в других организациях	2310	-	-
	Проценты к получению	2320	-	-
	Проценты к уплате	2330	(453)	(68)
	Прочие доходы	2340	11 107	8 665
	Прочие расходы	2350	(9 176)	(38 072)
	Прибыль (убыток) до налогообложения	2300	(3 495)	(36 818)
	Текущий налог на прибыль	2410	(377)	(333)
	в т.ч. постоянные налоговые обязательства (активы)	2421	-	-
	Изменение отложенных налоговых обязательств	2430	-	-
	Изменение отложенных налоговых активов	2450	-	-
	Прочее	2460	-	-
	Чистая прибыль (убыток)	2400	(3 872)	(37 151)

Пояснения	Наименование показателя	Код	За Январь - Декабрь 2019 г.	За Январь - Декабрь 2018 г.
	СПРАВОЧНО			
	Результат от переоценки внеоборотных активов, не включаемый в чистую прибыль (убыток) периода	2510	-	-
	Результат от прочих операций, не включаемый в чистую прибыль (убыток) периода	2520	-	-
	Совокупный финансовый результат периода	2500	(3 872)	(37 151)
	Базовая прибыль (убыток) на акцию	2900	-	-
	Разводненная прибыль (убыток) на акцию	2910	-	-

/ководитель

(подпись)

Лузгин Евгений
Николаевич

(расшифровка подписи)

10 марта 2020 г.

за Январь - Декабрь 2019 г.

Организация Акционерное Общество "Миасский завод железобетонных конструкций"	Идентификационный номер налогоплательщика	Форма по ОКУД	Коды	
	Вид экономической деятельности	Дата (число, месяц, год)	31	12
	Организационно-правовая форма / форма собственности	по ОКПО	56384797	
	Непубличные акционерные общества	ИНН	7415033743	
	общества	по ОКВЭД 2	68.20.2	
Единица измерения: в тыс. рублей	Частная собственность	по ОКФС	12267	16
		по ОКЕИ	384	

1. Движение капитала

Наименование показателя	Код	Уставный капитал	Собственные акции, выкупленные у акционеров	Добавочный капитал	Резервный капитал	Нераспределенная прибыль (непокрытый убыток)	Итого
Величина капитала на 31 декабря 2017 г.	3100	205	-	30 729	-	76 986	107 920
Увеличение капитала - всего:	3210	-	-	-	-	-	-
в том числе:							
чистая прибыль	3211	X	X	X	X	-	-
переоценка имущества	3212	X	X	-	X	-	-
доходы, относящиеся непосредственно на увеличение капитала	3213	X	X	-	X	-	-
дополнительный выпуск акций	3214	-	-	-	X	X	-
увеличение номинальной стоимости акций	3215	-	-	-	X	-	X
реорганизация юридического лица	3216	-	-	-	-	-	-
Уменьшение капитала - всего:	3220	-	-	-	-	(37 151)	(37 151)
в том числе:							
убыток	3221	X	X	X	X	(37 151)	(37 151)
переоценка имущества	3222	X	X	-	X	-	-
расходы, относящиеся непосредственно на уменьшение капитала	3223	X	X	-	X	-	-
уменьшение номинальной стоимости акций	3224	-	-	-	X	-	-
уменьшение количества акций	3225	-	-	-	X	-	-
реорганизация юридического лица	3226	-	-	-	-	-	-
дивиденды	3227	X	X	X	X	-	-

Наименование показателя	Код	Уставный капитал	Собственные акции, выкупленные у акционеров	Добавочный капитал	Резервный капитал	Нераспределенная прибыль (непокрытый убыток)	Итого
Изменение добавочного капитала	3230	X	X	-	-	-	X
Изменение резервного капитала	3240	X	X	X	-	-	X
Величина капитала на 31 декабря 2018 г. за 2019 г.	3200	205	-	30 729	-	39 835	70 769
Увеличение капитала - всего:	3310	-	-	-	-	-	-
в том числе:							
чистая прибыль	3311	X	X	X	X	-	-
переоценка имущества	3312	X	X	-	X	-	-
доходы, относящиеся непосредственно на увеличение капитала	3313	X	X	-	X	-	-
дополнительный выпуск акций	3314	-	-	-	X	X	-
увеличение номинальной стоимости акций	3315	-	-	-	X	-	X
реорганизация юридического лица	3316	-	-	-	-	-	-
Уменьшение капитала - всего:	3320	-	-	-	-	(3 872)	(3 872)
в том числе:							
убыток	3321	X	X	X	X	(3 872)	(3 872)
переоценка имущества	3322	X	X	-	X	-	-
расходы, относящиеся непосредственно на уменьшение капитала	3323	X	X	-	X	-	-
уменьшение номинальной стоимости акций	3324	-	-	-	X	-	-
уменьшение количества акций	3325	-	-	-	X	-	-
реорганизация юридического лица	3326	-	-	-	-	-	-
дивиденды	3327	X	X	X	X	-	-
Изменение добавочного капитала	3330	X	X	-	-	-	X
Изменение резервного капитала	3340	X	X	X	-	-	X
Величина капитала на 31 декабря 2019 г.	3300	205	-	30 729	-	35 963	66 897

2. Корректировки в связи с изменением учетной политики и исправлением ошибок

Наименование показателя	Код	На 31 декабря 2017 г.	Изменения капитала за 2018 г.		На 31 декабря 2018 г.
			за счет чистой прибыли (убытка)	за счет иных факторов	
Капитал - всего					
до корректировок	3400	107 919	(37 151)	-	70 768
корректировка в связи с:	3410	-	-	-	-
изменением учетной политики	3420	-	-	-	-
исправлением ошибок	3500	107 919	(37 151)	-	70 768
после корректировок					
в том числе:					
нераспределенная прибыль (непокрытый убыток):					
до корректировок	3401	76 986	(37 151)	-	39 835
корректировка в связи с:	3411	-	-	-	-
изменением учетной политики	3421	-	-	-	-
исправлением ошибок	3501	76 986	(37 151)	-	39 835
после корректировок					
по другим статьям капитала	3402	-	-	-	-
до корректировок	3412	-	-	-	-
корректировка в связи с:	3422	-	-	-	-
изменением учетной политики	3502	-	-	-	-
исправлением ошибок					
после корректировок					

3. Чистые активы

Наименование показателя	Код	На 31 декабря 2019 г.	На 31 декабря 2018 г.	На 31 декабря 2017 г.
Чистые активы	3600	66 895	70 768	107 919

Руководитель Лузгин Евгений Николаевич
(подпись) (расшифровка подписи)

10 марта 2020 г.

**Отчет о движении денежных средств
за Январь - Декабрь 2019 г.**

Акционерное Общество "Миасский завод железобетонных конструкций"

Идентификационный номер налогоплательщика

Экономической

Специальности сдача в наем собственного имущества

Организационно-правовая форма / форма собственности

Публичные акционерные

Общества / Частная собственность

Единица измерения: в тыс. рублей

Форма по ОКУД
Дата (число, месяц, год)

по ОКПО

ИНН

по

ОКВЭД 2

по ОКОПФ / ОКФС

по ОКЕИ

Коды		
0710005		
31	12	2019
56384797		
7415033743		
68.20.2		
12267	16	
384		

Наименование показателя	Код	За Январь - Декабрь 2019 г.	За Январь - Декабрь 2018 г.
Денежные потоки от текущих операций			
Поступления - всего	4110	6 183	24 096
в том числе:			
от продажи продукции, товаров, работ и услуг	4111	6 180	22 896
арендных платежей, лицензионных платежей, роялти, комиссионных и иных аналогичных платежей	4112	-	-
от перепродажи финансовых вложений	4113	-	-
	4114	-	-
прочие поступления	4119	3	1 200
Платежи - всего	4120	(10 800)	(23 824)
в том числе:			
поставщикам (подрядчикам) за сырье, материалы, работы, услуги	4121	(4 207)	(11 486)
в связи с оплатой труда работников	4122	(2 675)	(4 108)
процентов по долговым обязательствам	4123	(119)	-
налога на прибыль организаций	4124	(508)	-
	4125	-	-
прочие платежи	4129	(3 291)	(8 230)
Сaldo денежных потоков от текущих операций	4100	(4 617)	272
Денежные потоки от инвестиционных операций			
Поступления - всего	4210	5 271	-
в том числе:			
от продажи внеоборотных активов (кроме финансовых вложений)	4211	4 271	-
от продажи акций других организаций (долей участия)	4212	-	-
от возврата предоставленных займов, от продажи долговых ценных бумаг (прав требования денежных средств к другим лицам)	4213	-	-
дивидендов, процентов по долговым финансовым вложениям и аналогичных поступлений от долевого участия в других организациях	4214	-	-
	4215	-	-
прочие поступления	4219	1 000	-
Платежи - всего	4220	(63)	-
в том числе:			
в связи с приобретением, созданием, модернизацией, реконструкцией и подготовкой к использованию внеоборотных активов	4221	(63)	-
в связи с приобретением акций других организаций (долей участия)	4222	-	-
в связи с приобретением долговых ценных бумаг (прав требования денежных средств к другим лицам), предоставление займов другим лицам	4223	-	-
процентов по долговым обязательствам, включаемым в стоимость инвестиционного актива	4224	-	-
	4225	-	-
прочие платежи	4229	-	-
Сaldo денежных потоков от инвестиционных операций	4200	5 208	-

Наименование показателя	Код	За Январь - Декабрь 2019 г.	За Январь - Декабрь 2018 г.
Денежные потоки от финансовых операций			
Поступления - всего	4310	2 606	8 914
в том числе:			
получение кредитов и займов	4311	2 606	8 914
денежных вкладов собственников (участников)	4312	-	-
от выпуска акций, увеличения долей участия	4313	-	-
от выпуска облигаций, векселей и других долговых ценных бумаг и др.	4314	-	-
	4315	-	-
прочие поступления	4319	-	-
Платежи - всего	4320	(3 016)	-
в том числе:			
собственникам (участникам) в связи с выкупом у них акций (долей участия) организации или их выходом из состава участников	4321	-	-
на уплату дивидендов и иных платежей по распределению прибыли в пользу собственников (участников)	4322	-	-
в связи с погашением (выкупом) векселей и других долговых ценных бумаг, возврат кредитов и займов	4323	(3 016)	-
	4324	-	-
прочие платежи	4329	-	-
Балыдо денежных потоков от финансовых операций	4300	(410)	8 914
Балыдо денежных потоков за отчетный период	4400	181	9 186
Остаток денежных средств и денежных эквивалентов на начало отчетного периода	4450	8	8
Остаток денежных средств и денежных эквивалентов на конец отчетного периода	4500	189	9 194
Загличина влияния изменений курса иностранной валюты по г-ошению к рублю	4490	-	-

Уководитель

(подпись)

Лузгин Евгений Николаевич

(расшифровка подписи)

10 марта 2020 г.

Пояснения к бухгалтерской отчетности Акционерного общества «Миасский завод железобетонных конструкций» за 2019 год.

г. Миасс

1. Общие сведения об акционерном обществе

1.1. Полное наименование организации: Акционерное общество «Миасский завод железобетонных конструкций».

1.2. Юридический адрес: 456313, Челябинская область, г. Миасс, Тургоякское шоссе, 11/24.

1.3. Фактический (почтовый) адрес: 456313, Челябинская область, г. Миасс, Тургоякское шоссе, д. 11/24.

1.4. Дата государственной регистрации: 27 августа 2002 года, регистрационный номер 122-4

1.5. Основной государственный регистрационный номер 1027400872883.

1.6. Уставный капитал предприятия составляет 204 600 рублей, разделенный на 620 000 акций номинальной стоимостью 0,33 рубля.

Состав акционеров:

Физические лица — 366, юридические лица — 0

Уставный капитал оплачен полностью.

Данные о регистраторе: Открытое акционерное общество «Регистратор — Капитал».

Место нахождения: 620041, Свердловская область, г. Екатеринбург, пер. Трамвайный, д. 15, кв. 101, лицензия ФСФР России № 10-000-1-00266 от 24.12.2002г. (без ограничения срока действия).

1.7. Предприятие относится к субъектам малого предпринимательства.

Предприятие подлежит обязательному аудиту, так как попадает под критерии, установленные статьей 5 Федерального закона от 30 августа 2008г. № 307-ФЗ «Об аудиторской деятельности». Данные об аудиторской организации: Общество с ограниченной ответственностью фирма «АУДИТ-ПРАКТИК» ИНН 7415010993, договор о проведении обязательного аудита № 10 от 11.06.2019 года, Член Саморегулируемой организации аудиторов Ассоциации «Содружество», ОРНЗ 11606060845. Адрес местонахождения: 456300, Челябинская область, г. Миасс, ул. Менделеева, д. 23.

1.8. Состав Совета директоров общества:

Лузгин Николай Петрович — председатель Совета директоров;

Лузгин Евгений Николаевич;

Лузгина Елена Николаевна;

Зуева Валентина Григорьевна;

Гридасова Людмила Николаевна.

1.9. Ответственными за финансово — хозяйственную деятельность Общества за проверяемый период являются:

- Лузгин Евгений Николаевич — генеральный директор;

- Виноградова Наталья Борисовна — главный бухгалтер.

2. Информация о связанных сторонах:

2.1. Руководитель и главный бухгалтер организации:

2.1.1 Лузгин Евгений Николаевич является генеральным директором предприятия на основании протокола заседания Совета Директоров № 2 от 03.10.2017 года. Директор без доверенности действует от имени общества, в том числе представляет его интересы, совершает сделки от имени общества, утверждает штаты, издает приказы и дает указания, обязательные для исполнения всеми работниками общества.

Операции со связанной стороной: вознаграждение в виде заработной платы составило 300 тыс. руб.

2.1.2. Виноградова Наталья Борисовна является главным бухгалтером предприятия
Операции со связанной стороной: вознаграждение в виде заработной платы составило 252 тыс. руб. Предприятию предоставлен процентный заем на сумму 750 тыс. руб.,

2.2. Акционеры организации:

2.2.3. Лузгина Елена Николаевна имеет 46 436 акций, конечный бенефициар.

Операции со связанной стороной: предоставлено имущества в аренду на сумму 529 тыс. руб.

2.2.4. Лузгин Евгений Николаевич.

Операции со связанной стороной: предприятию предоставлен беспроцентный заем на сумму 2 606 тыс. руб.

3. Основные элементы учетной политики предприятия

3.1. Учетная политика для целей бухгалтерского учета.

3.1.1. Бухгалтерский учет осуществляется и бухгалтерская отчетность формируется главным бухгалтером.

3.1.2. Начисление амортизации объектов основных средств производится независимо от результатов хозяйственной организации в отчетном периоде линейным способом.

3.1.3. Общество не производит переоценку основных средств.

3.1.4. При списании оценка товарно-материальных ценностей производится по методу ФИФО (по себестоимости первых по времени закупок).

3.1.5. При списании материалов производится метод списания по средней себестоимости.

3.1.6. Организация создает резервы сомнительных долгов в случае признания дебиторской задолженности сомнительной с отнесением сумм резервов на финансовые результаты организации.

3.1.7. Учет доходов и расходов ведется в соответствии с Положением по бухгалтерскому учету "Доходы организации" ПБУ 9/99, утвержденным Приказом Минфина России от 06.05.1999 № 32н, Положением по бухгалтерскому учету "Расходы организации" ПБУ 10/99, утвержденным Приказом Минфина России от 06.05.1999 № 33н.

3.2. Учетная политика для целей налогового учета

3.2.1. Налоговый учет и формирование налоговой отчетности осуществляется главным бухгалтером.

3.2.2. Организация применяет объект налогообложения "доходы".

3.2.3. Суммы авансового платежа и налога, уплачиваемых в связи с применением упрощенной системы налогообложения, рассчитываются по ставке 6%.

3.2.4. Книга учета доходов и расходов организаций и индивидуальных предпринимателей, применяющих упрощенную систему налогообложения (далее - Книга), ведется в электронном виде. Форма Книги утверждена Приказом Минфина России от 22.10.2012 № 135н.)

3.2.5. При реализации покупных товаров организация для определения стоимости их приобретения применяет метод оценки по средней стоимости.

3.2.6. Расходы на приобретение ГСМ для служебных транспортных средств организация признает для целей налогообложения с учетом нормативов, установленных Распоряжением Минтранса России от 14.03.2008 № АМ-23-р.

3.2.7. Применяется линейный метод начисления амортизации, амортизационная премия не применяется.

3.2.8. Регистрами налогового учета считать регистры бухгалтерского учета. В случае отклонения данных налогового и бухгалтерского учета создается бухгалтерская справка на сумму коррекции, а также разрабатываются отдельные аналитические налоговые регистры. Налоговые регистры ведутся с использованием компьютерных программ «1С: Предприятие».

4. Финансово-хозяйственная деятельность предприятия

4.1. Характеристика деятельности предприятия за отчетный год.

4.1.1. Основной целью деятельности Общества является получение прибыли. Для этого оно осуществляет любые виды деятельности, не запрещенные законом, в том числе основные:

- Аренда и управление собственным нежилым недвижимым имуществом
- Разработка и добыча песчаных карьеров
- Реализация основных средств
- Реализация металлолома

4.1.2. Основным видом деятельности предприятия является аренда и управление собственным нежилым недвижимым имуществом. Выручка за 2019 год от сдачи в аренду недвижимого имущества по основной деятельности составила 4 807 060 руб. 80 коп., что составляет 31 процент от общей суммы реализации.

4.1.3. Другие виды деятельности:

№	Вид деятельности	Выручка без учета НДС, тыс. руб.	Процент от общей выручки
1	Реализация металлолома	1 702,25	10,9
2	Реализация основных средств	8 794,31	56,5
3	Разработка и добыча песчаных карьеров	249,30	1,6

4.2. Финансовые результаты деятельности предприятия. По итогам 2019 года получен убыток до налогообложения в сумме 3 496 тыс. руб., Налог уплачиваемый в связи с применением упрощенной системы налогообложения в сумме 377 тыс. руб.

4.2.1. Дивиденды выплачиваются только по итогам календарного года. По итогам 2018 года в 2019 году дивиденды не выплачивались.

4.2.2. Сумма дебиторской задолженности предприятия по составлению на 31 декабря 2019 года составила 11 990 тыс. рублей.

4.2.3. Сумма кредиторской задолженности предприятия по состоянию на 31 декабря 2019 года составила 16 185 тыс. руб.

4.2.4. За счет выручки от реализации товаров, работ и услуг в 2019 году организация уплатила в бюджет налогов и сборов в общей сумме 2 011 тыс. рублей, по социальному страхованию работников было уплачено 736,3 тыс. руб., в том числе задолженность за 2018г., пени и штрафы за несвоевременную уплату.

4.2.5. Резерв сомнительных долгов составляет 33 244 402 руб. 48 коп.

5. Расшифровка займов и кредитов

№	Наименование кредитора	задолженности на начало отчетного периода, руб.	Сумма полученного кредита, руб.	Процентная ставка по кредиту	Сумма возврата по кредиту, руб.	задолженности на конец отчетного периода, руб.
1	Виноградова Наталья Борисовна		750 000,00	12,00		750 000,00
2	Звездина Таскира Басимовна		720 000,00	12,00		720 000,00
3	Лузгин Евгений Николаевич	2 104 000,00	1 801 000,00	0	2 606 000,00	2 909 000,00
7	Максимов Владимир Семенович		1 000 000,00	12,00		1 000 000,00
8	Максимова Галина Григорьевна		500 000,00	12,00		500 000,00
	Итого:	2 104 000,00	4 771 000,00		2 606 000,00	5 879 000,00

6. Социальные показатели предприятия

Показатель	За 2018 год	За отчетный год	Изменения
Среднесписочная численность, чел.	18	8	-10
Затраты на оплату труда, тыс. руб.	4337	1799	-2538
Сумма начисленных страховых взносов, тыс. руб.	1327	538	-789

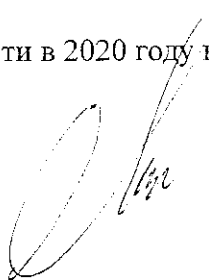
7. Сведения о собственном капитале предприятия

Показатель	На 31.12.2018г.	На 31.12.2019г.	Изменения
Сумма чистых активов, млн. руб.	67	71	-4
Уставный капитал, млн. руб.	205	205	-

8. События после отчетной даты, которые могли оказать влияние на финансовое состояние, движение денежных средств или результаты деятельности Общества, и условные факты хозяйственной деятельности не имели место в период между отчетной датой и датой подписания бухгалтерской отчетности за отчетный период. (ПБУ 4/99, 7/98)

9. Прекращение и изменение видов деятельности в 2020 году не планируется.

Генеральный директор



Лузгин Е.Н.

Исчисление и финансовые результаты (тыс. руб.)

1. Нематериальные активы и расходы на научно-исследовательские, опытно-конструкторские и технологические работы (НИОКР)
1.1. Наличие и движение нематериальных активов

с.1

Наименование показателя	Код	Период	На начало года		Изменения за период						На конец периода	
			первоначальная стоимость	накоплен- ная аморти- зация и убытки от обесцене- ния	Поступило	Выбыло		начислено амортиза- ции	Убыток от обесцене- ния	Переоценка		
						первоначальная стоимость	накоплен- ная аморти- зация и убытки от обесцене- ния			Первоначальная стоимость	Накоплен- ная аморти- зация	
Нематериальные активы - всего	5100	за 2019г.	86	(79)	-	-	-	(7)	-	-	86	(86)
	5110	за 2018г.	-	-	86	-	-	(79)	-	-	86	(79)
в том числе: Исключительное право патентообладателя на изобретение, промышленный образец, полезную модель	5101	за 2019г.	86	(79)	-	-	-	(7)	-	-	86	(86)
	5111	за 2018г.	-	-	86	-	-	(79)	-	-	86	(79)

1.2. Первоначальная стоимость нематериальных активов, созданных самой организацией

Наименование показателя	Код	На 31 декабря 2019 г.	На 31 декабря 2018 г.	На 31 декабря 2017 г.
Всего	5120	-	-	-
в том числе:	5121	-	-	-

1.3. Нематериальные активы с полностью погашенной стоимостью

Наименование показателя	Код	На 31 декабря 2019 г.	На 31 декабря 2018 г.
Всего	5130	7	
в том числе:			
Исключительное право патентообладателя на изобретение, промышленный образец, полезную модель	5131	7	

1.4. Наличие и движение результатов НИОКР

Наименование показателя	Код	Период	На начало года			Изменения за период				На конец периода	
			первоначальная стоимость	часть стоимости, списанной на расходы	Поступило	Выбыло		часть стоимости, списанной на расходы за период	первоначальная стоимость	часть стоимости, списанной на расходы	
						первоначальная стоимость	часть стоимости, списанной на расходы				
НИОКР - всего	5140	за 2019г.	-	-	-	-	-	-	-	-	-
	5150	за 2018г.	-	-	-	-	-	-	-	-	-
в том числе:	5141	за 2019г.	-	-	-	-	-	-	-	-	-
	5151	за 2018г.	-	-	-	-	-	-	-	-	-

1.5. Не законченные и неоформленные НИОКР и незаконченные операции по приобретению нематериальных активов

Наименование показателя	Код	Период	На начало года	затраты за период	Изменения за период		На конец периода
					списано затрат как по давших положительного результата	принято к учету в качестве нематериальных активов или НИОКР	
Затраты по незаконченным исследованиям и разработкам - всего	5160	за 2019г.	-	-	-	-	-
	5170	за 2018г.	-	-	-	-	-
в том числе:							
незаконченные операции по приобретению нематериальных активов - всего	5161	за 2019г.	-	-	-	-	-
	5171	за 2018г.	-	-	-	-	-
	5180	за 2019г.	-	-	-	-	-
	5190	за 2018г.	70	16	-	(86)	-
в том числе:							
Патент № 2459049	5181	за 2019г.	-	-	-	-	-
	5191	за 2018г.	10	2	-	(12)	-
Патент № 2471931	5182	за 2019г.	-	-	-	-	-
	5192	за 2018г.	10	2	-	(12)	-
Патент № 104209	5183	за 2019г.	-	-	-	-	-
	5193	за 2018г.	10	2	-	(12)	-
Патент № 107203	5184	за 2019г.	-	-	-	-	-
	5194	за 2018г.	10	2	-	(12)	-
Патент № 109766	5185	за 2019г.	-	-	-	-	-
	5195	за 2018г.	10	2	-	(12)	-
Патент № 132096	5186	за 2019г.	-	-	-	-	-
	5196	за 2018г.	10	2	-	(12)	-
Патент № 136459	5187	за 2019г.	-	-	-	-	-
	5197	за 2018г.	10	2	-	(12)	-

Руководитель _____
(подпись)

Лузгин Евгений Николаевич
(расшифровка подписи)

10 марта 2020 г.

а. Увеличение средств

2.1. Наличие и движение основных средств

Наименование показателя	Код	Период	На начало года		Изменения за период				На конец периода	
			первоначальная стоимость	накопленная амортизация	Поступило	Выбыло		численно-амортизации	Первоначальная стоимость	Накопленная амортизация
						порочная-начальная стоимость	накопленная амортизация			
Основные средства (без учета доходных вложений в материальные ценности) - всего	5200	за 2019г.	129 994	(72 098)	63	(948)	948	(2 348)	-	129 023
	5210	за 2018г.	131 853	(70 306)	912	(3 133)	2 239	(4 032)	-	129 994
в том числе:										
Машины и оборудование (кроме офисного)	5201	за 2019г.	33 280	(31 734)	63	(523)	694	(382)	-	32 476
	5211	за 2018г.	34 792	(32 274)	570	(2 451)	1 955	(1 414)	-	33 280
Производственный и хозяйственный инвентарь	5202	за 2019г.	2 873	(2 390)	-	-	-	(161)	-	2 873
	5212	за 2018г.	2 832	(2 016)	46	(4)	4	(378)	-	2 873
Сооружения	5203	за 2019г.	19 224	(12 802)	-	-	-	(559)	-	2 873
	5213	за 2018г.	19 224	(12 095)	-	-	-	(707)	-	2 873
Транспортные средства	5204	за 2019г.	1 052	(1 112)	-	(254)	254	-	-	19 224
	5214	за 2018г.	1 195	(1 135)	-	(143)	83	(60)	-	19 224
Другие виды основных средств	5205	за 2019г.	-	-	-	(171)	-	-	-	798
	5215	за 2018г.	-	-	-	-	-	-	-	1 052
Здания	5206	за 2019г.	71 199	(22 402)	-	-	-	-	-	87
	5216	за 2018г.	71 404	(21 328)	296	(502)	165	(1 239)	-	-
Земельные участки	5207	за 2019г.	539	-	-	-	-	-	-	71 199
	5217	за 2018г.	547	-	-	-	-	-	-	539
Объекты природопользования	5208	за 2019г.	114	-	-	-	-	-	-	539
	5218	за 2018г.	114	-	-	-	-	-	-	114
Многолетние насаждения	5209	за 2019г.	23	(23)	-	-	-	-	-	114
	5219	за 2018г.	23	(23)	-	-	-	-	-	23
Учтено в составе доходных вложений в материальные ценности - всего	5220	за 2019г.	-	-	-	-	-	-	-	23
	5230	за 2018г.	-	(1 459)	-	-	-	1 423	-	-
в том числе:										
Производственный и хозяйственный инвентарь	5221	за 2019г.	-	-	-	-	-	-	-	-
	5231	за 2018г.	-	(184)	-	-	-	-	-	-
Машины и оборудование (кроме офисного)	5222	за 2019г.	-	-	-	-	-	184	-	-
	5232	за 2018г.	-	(1 056)	-	-	-	-	-	-
Сооружения	5223	за 2019г.	-	-	-	-	-	1 027	-	-
	5233	за 2018г.	-	(159)	-	-	-	-	-	-
Транспортные средства	5224	за 2019г.	-	-	-	-	-	159	-	-
	5234	за 2018г.	-	(60)	-	-	-	53	-	-

2.2. Незавершенные капитальные вложения


Наименование показателя	Код	Период	На начало года	Изменения за период			прирост к учету в качестве основных средств или увеличена стоимость	на конец периода
				затраты за период	списано			
Незавершенное строительство и незаконченные операции по приобретению, модернизации и т.п. основных средств - всего	5240	за 2019г.	19 788	(347)	-	-	(63)	19 379
	5250	за 2018г.	20 748	74	(123)	-	(912)	19 788
в том числе:								
Микрорайон №7	5241	за 2019г.	11 176	(409)	-	-	-	10 767
	5251	за 2018г.	11 157	19	-	-	-	11 176
Реконструкция жилого корпуса в кв. №37 Тургорского лесничества	5242	за 2019г.	7 222	-	-	-	-	7 222
	5252	за 2018г.	7 091	131	-	-	-	7 222
Цех по обогащению песка	5243	за 2019г.	237	-	-	-	-	237
	5253	за 2018г.	237	-	-	-	-	237
Жилой корпус в кв. 37 Тургорского лесничества	5244	за 2019г.	77	-	-	-	-	77
	5254	за 2018г.	77	-	-	-	-	77
ар. плата за землю	5245	за 2019г.	370	-	-	-	-	370
	5255	за 2018г.	370	-	-	-	-	370
устройство колодца водонапорной башни	5246	за 2019г.	705	-	-	-	-	705
	5256	за 2018г.	705	-	-	-	-	705
Котел газовый КОВ-100СТн	5247	за 2019г.	-	63	-	-	63	-
	5257	за 2018г.	-	-	-	-	-	-
реконструкция нежилого здания ремонтно-механического цеха с гаражом	5248	за 2019г.	-	-	-	-	-	-
	5258	за 2018г.	61	-	-	-	61	-
Разработка проекта каменного карьера	5249	за 2019г.	-	-	-	-	-	-
	5259	за 2018г.	115	-	115	-	-	-
Снегоход Z1XT с кофром		за 2019г.	-	-	-	-	-	-
		за 2018г.	536	(536)	-	-	-	-
Снегоход 570ХТ		за 2019г.	-	-	-	-	-	-
		за 2018г.	345	(345)	-	-	-	-
Люстра Фьюжен		за 2019г.	-	-	-	-	-	-
		за 2018г.	46	-	-	-	46	-
Жарочный шкаф		за 2019г.	-	-	-	-	-	-
		за 2018г.	8	-	8	-	-	-
Металлоопалубка ПСТ 1,2*6		за 2019г.	-	-	-	-	-	-
		за 2018г.	-	428	-	-	428	-
Металлоопалубка ПСТ 1,2*6,25		за 2019г.	-	-	-	-	-	-
		за 2018г.	-	143	-	-	143	-
Подстанция КТП ТКр/10/0,4У1 с трансформатором силовым ТМ 63/100/0,4 У/УН-0		за 2019г.	-	-	-	-	-	-
		за 2018г.	-	235	-	-	235	-

2.3. Изменение стоимости основных средств в результате достройки, дооборудования,

Имущественная приватизация		№	РРМ
Уменьшение стоимости объектов основных средств в результате депривации, деоблигационных, реконструктивных и иных затрат			62000
Нежилые здания ремонтно-механического цеха с. Саранск			62001
Уменьшение стоимости объектов основных средств в результате частичной ликвидации - всего:			52700
в том числе:			52700

2.4. Иные источники информации о движении средств

Наименование информации	Код	На 31 декабря 2016 г.	На 31 декабря 2017 г.
Переданные в аренду основные средства, числящиеся на балансе	5280		
Переданные в аренду основные средства, числящиеся на балансе	5281	по 002	по 002
Полученные в аренду основные средства, числящиеся на балансе	5282		
Полученные в аренду основные средства, числящиеся за балансом	5283	2 500	2 500
Объекты недвижимости, принятые в эксплуатацию и фактически используемые, находящиеся в процессе государственной регистрации	5284	-	-
Основные средства, переведенные на консервацию	5285	-	-
Иное использование основных средств (залог и др.)	5286	-	-
	5287	-	-

Руководитель  Лузгин Евгений Николаевич
(подпись) (расшифровка подписи)

10 марта 2020 г.

3. Финансовые вложения
3.1 Наличие и движение финансовых вложений

Наименование показателя	Код	Период	На начало года		Поступило	Материальное имущество		Материальное имущество		Текущий финансовый результат (убыток от переоценки)	На конец периода	
			перенесенная стоимость	накопленный курсовый перерасчет		перенесенная стоимость	накопленный курсовый перерасчет	перенесенная стоимость	накопленный курсовый перерасчет		перенесенная стоимость	накопленный курсовый перерасчет
Долгосрочные - всего	5301	за 2019г.	-	-	-	-	-	-	-	-	-	-
	5311	за 2018г.	-	-	-	-	-	-	-	-	-	-
в том числе:												
	5302	за 2019г.	-	-	-	-	-	-	-	-	-	-
	5312	за 2018г.	-	-	-	-	-	-	-	-	-	-
Краткосрочные - всего	5305	за 2019г.	-	-	-	-	-	-	-	-	-	-
	5315	за 2018г.	-	-	-	-	-	-	-	-	-	-
в том числе:												
	5306	за 2019г.	-	-	-	-	-	-	-	-	-	-
	5316	за 2018г.	-	-	-	-	-	-	-	-	-	-
Финансовых вложений - итого	5300	за 2019г.	-	-	-	-	-	-	-	-	-	-
	5310	за 2018г.	-	-	-	-	-	-	-	-	-	-

3.3. Иное использование финансовых вложений		1-я 31 декабря 2019 г.	1-я 31 декабря 2017 г.
Наименование показателя	Код		
Финансовые вложения, приобретенные и зачисленные в том числе:	5320		
Финансовые вложения, переданные третьим лицам (кроме продажи) - всего	5321		
в том числе:	5325		
Иное использование финансовых вложений	5326		
	5329		

Руководитель Лузгин Евгений Николаевич
(подпись) (расшифровка подписи)

10 марта 2020 г.

Наименование показателя	Инд.	Период	Факт, фактически				Планируемые значения				Итого	
			факт	план	факт	план	факт	план	факт	план	факт	план
Запасы - всего	5400	за 2018г.	103	103	103	103	103	103	103	103	103	103
5420		за 2018г.	2 040	2 040	2 040	2 040	2 040	2 040	2 040	2 040	2 040	2 040
в том числе:												
Сырье, материалы и другие аналогичные ценности	5401	за 2019г.	103	103	103	103	103	103	103	103	103	103
5421		за 2018г.	1 977	1 977	1 977	1 977	1 977	1 977	1 977	1 977	1 977	1 977
Готовая продукция	5402	за 2019г.	-	-	-	-	-	-	-	-	-	-
5422		за 2018г.	-	-	-	-	-	-	-	-	-	-
Товары для перепродажи	5403	за 2019г.	568	568	568	568	568	568	568	568	568	568
5423		за 2018г.	72	72	72	72	72	72	72	72	72	72
Товары и готовая продукция отгруженные	5404	за 2019г.	-	-	-	-	-	-	-	-	-	-
5424		за 2018г.	-	-	-	-	-	-	-	-	-	-
Затраты в незавершенном производстве	5405	за 2019г.	-	-	-	-	-	-	-	-	-	-
5425		за 2018г.	-	-	-	-	-	-	-	-	-	-
Прочие запасы и затраты	5406	за 2019г.	-	-	-	-	-	-	-	-	-	-
5426		за 2018г.	-	-	-	-	-	-	-	-	-	-
Расходы будущих периодов (для объектов аналитического учета, которые в балансе отражаются в составе «Запасов»)	5407	за 2019г.	-	-	-	-	-	-	-	-	-	-
5427		за 2018г.	-	-	-	-	-	-	-	-	-	-
5408		за 2019г.	-	-	-	-	-	-	-	-	-	-
5428		за 2018г.	-	-	-	-	-	-	-	-	-	-

Платежные поручения		4.8. Вклады в залог	
Запасы, по оплате на дату	Код	На 31 декабря 2019 г.	На 31 декабря 2017 г.
в том числе:	0440		
Запасы, находящиеся в залоге по документам	0441		
в том числе:	0445		
	5446		

Руководитель Лузгин Евгений Николаевич
(подпись) (расшифровка подписи)

10 марта 2020 г.

в Дебиторская и кредиторская задолженность
в 1. Излишки и дефициты дебиторской задолженности
 Излишки на период

Наименование показателя	Код	Период	На начало года				на конец года				на конец периода			
			учетная задолженность	резервы по сомнительным долгам	в дебиторской задолженности (сумма дебиторской задолженности минус резервы)	в кредиторской задолженности (сумма кредиторской задолженности минус резервы)	в дебиторской задолженности (сумма дебиторской задолженности минус резервы)	в кредиторской задолженности (сумма кредиторской задолженности минус резервы)	в дебиторской задолженности (сумма дебиторской задолженности минус резервы)	в кредиторской задолженности (сумма кредиторской задолженности минус резервы)	в дебиторской задолженности (сумма дебиторской задолженности минус резервы)	в кредиторской задолженности (сумма кредиторской задолженности минус резервы)	в дебиторской задолженности (сумма дебиторской задолженности минус резервы)	в кредиторской задолженности (сумма кредиторской задолженности минус резервы)
Долгосрочная дебиторская задолженность - всего	5501	за 2019г.	-	-	-	-	-	-	-	-	-	-	-	-
в том числе:	5521	за 2018г.	-	-	-	-	-	-	-	-	-	-	-	-
Расчеты с покупателями и заказчиками	5502	за 2019г.	-	-	-	-	-	-	-	-	-	-	-	-
Авансы выданные	5523	за 2018г.	-	-	-	-	-	-	-	-	-	-	-	-
Прочая	5504	за 2019г.	-	-	-	-	-	-	-	-	-	-	-	-
	5524	за 2018г.	-	-	-	-	-	-	-	-	-	-	-	-
	5505	за 2019г.	-	-	-	-	-	-	-	-	-	-	-	-
	5525	за 2018г.	-	-	-	-	-	-	-	-	-	-	-	-
Краткосрочная дебиторская задолженность - всего	5510	за 2019г.	46 472	(33 744)	967	-	(1 763)	(500)	(500)	(500)	35	23	45 235	(33 244)
в том числе:	5530	за 2018г.	48 296	-	10 574	-	(12 235)	(170)	(170)	-	1	6	46 472	(33 744)
Расчеты с покупателями и заказчиками	5511	за 2019г.	19 080	(18 163)	917	-	(1 533)	-	-	-	-	-	(18 463)	(18 463)
Авансы выданные	5531	за 2018г.	22 789	-	3 425	-	(7 035)	(100)	(100)	-	-	-	19 080	(14 149)
	5512	за 2019г.	615	(500)	48	-	(69)	(500)	(500)	-	-	-	93	-
	5532	за 2018г.	1 212	-	93	-	(657)	(33)	(33)	-	-	-	615	(500)
Прочая	5513	за 2019г.	26 778	(15 082)	2	-	(160)	-	-	-	35	23	26 678	(15 082)
	5533	за 2018г.	24 295	-	7 056	-	(4 544)	(37)	(37)	-	1	6	26 778	(15 082)
	5514	за 2019г.	-	-	-	-	-	-	-	-	-	-	-	-
	5534	за 2018г.	-	-	-	-	-	-	-	-	-	-	-	-
Итого	5500	за 2019г.	46 472	(33 744)	967	-	(1 763)	(500)	(500)	X	X	X	45 235	(33 244)
	5520	за 2018г.	48 296	-	10 574	-	(12 235)	(170)	(170)	X	X	X	46 472	(33 744)

Наименование показателя	Код	На 31 декабря 2019 г.		На 31 декабря 2018 г.		На 31 декабря 2017 г.	
		учтенная по условиям договора	балансовая стоимость	учтенная по условиям договора	балансовая стоимость	учтенная по условиям договора	балансовая стоимость
Всего	5540	-	-	-	-	-	-
в том числе:							
расчеты с покупателями и заказчиками	5541	-	-	-	-	-	-
расчеты с поставщиками и заказчиками (в части авансовых платежей, предоплат)	5542	-	-	-	-	-	-
прочая	5543	-	-	-	-	-	-
	5544	-	-	-	-	-	-

5.3. Наличие и движение кредиторской задолженности

Наименование показателя	Код	Период	Остаток на начало года	Изменения за период				перевод из долгосрочной в краткосрочную задолженность	перевод из кредиторской в дебиторскую задолженность	Остаток на конец периода
				поступление	причитающиеся проценты, штрафы и иные начисления	погашение	списание на финансовый результат			
Долгосрочная кредиторская задолженность - всего	5551	за 2019г.	-	-	-	-	-	-	-	-
	5571	за 2018г.	-	-	-	-	-	-	-	-
в том числе:										
кредиты	5552	за 2019г.	-	-	-	-	-	-	-	-
	5572	за 2018г.	-	-	-	-	-	-	-	-
займы	5553	за 2019г.	-	-	-	-	-	-	-	-
	5573	за 2018г.	-	-	-	-	-	-	-	-
прочая	5554	за 2019г.	-	-	-	-	-	-	-	-
	5574	за 2018г.	-	-	-	-	-	-	-	-
	5555	за 2019г.	-	-	-	-	-	-	X	-
	5575	за 2018г.	-	-	-	-	-	-	X	-
Краткосрочная кредиторская задолженность - всего	5560	за 2019г.	22 868	3 679	763	(4 988)	(3)	-	35	22 376
	5580	за 2018г.	25 812	12 587	360	(15 887)	(12)	-	1	22 868
в том числе:										
расчеты с поставщиками и подрядчиками	5561	за 2019г.	4 689	508	-	(95)	-	-	-	5 102
	5581	за 2018г.	5 691	1 028	6	(2 024)	(12)	-	-	4 689
авансы полученные	5562	за 2019г.	2 604	416	-	(130)	-	-	-	2 890
	5582	за 2018г.	987	1 653	-	(237)	-	-	-	2 604
расчеты по налогам и взносам	5563	за 2019г.	1 188	113	300	(292)	-	-	24	1 337
	5583	за 2018г.	4 629	(177)	184	(3 452)	-	-	-	1 188
кредиты	5564	за 2019г.	-	-	-	-	-	-	-	-
	5584	за 2018г.	-	-	-	-	-	-	-	-
займы	5565	за 2019г.	6 319	2 606	460	(3 193)	-	-	-	6 192
	5585	за 2018г.	542	8 862	61	(3 146)	-	-	-	6 319
прочая	5566	за 2019г.	8 067	37	2	(1 278)	(3)	-	11	6 856
	5586	за 2018г.	13 962	1 021	110	(7 028)	-	-	1	8 067
	5567	за 2019г.	-	-	-	-	-	-	X	-
	5587	за 2018г.	-	-	-	-	-	-	X	-
Итого	5550	за 2019г.	22 868	3 679	763	(4 988)	(3)	X	X	22 376
	5570	за 2018г.	25 812	12 587	360	(15 887)	(12)	X	X	22 868

5.4. Просроченная кредиторская задолженность

Наименование показателя	Код	На 31 декабря 2019 г.	На 31 декабря 2018 г.	На 31 декабря 2017 г.
Всего	5590	-	-	-
в том числе:				
расчеты с поставщиками и подрядчиками	5591	-	-	-
расчеты с покупателями и заказчиками	5592	-	-	-
прочая задолженность	5593	-	-	-
	5594	-	-	-

Руководитель

(подпись)

Лузгин Евгений
Николаевич
(расшифровка подписи)

10 марта 2020 г.

Наименование показателя	Код	за 2019г.	за 2018г.
Материальные затраты	5610	135	1 837
Расходы на оплату труда	5620	1 763	4 292
Отчисления на социальные нужды	5630	538	1 311
Амортизация	5640	2 356	2 687
Прочие затраты	5650	5 239	9 885
Итого по элементам	5660	10 031	20 012
Фактическая себестоимость проданных товаров	5665	-	-
Изменение остатков (прирост [-]); незавершенного производства, готовой продукции и др.	5670	(1 039)	(496)
Изменение остатков (уменьшение [+]); незавершенного производства, готовой продукции и др.	5680	-	-
Итого расходы по обычным видам деятельности	5600	8 992	19 516

* - Для организаций, осуществляющих торговую деятельность добавлена строка 5665, учитывающая фактическую себестоимость товаров

Руководитель

Лузгин Евгений Николаевич
(расшифровка подписи)

10 марта 2020 г.

7. Оценочные обязательства

Наименование показателя	Код	Остаток на начало года	Признано	Погашено	Списано как избыточная сумма	Остаток на конец периода
Оценочные обязательства - всего	5700	-	-	-	-	-
в том числе:	5701	-	-	-	-	-

Руководитель

 (подпись)
 Лузгин Евгений Николаевич
 (расшифровка подписи)

10 марта 2020 г.

Наименование показателя	Код	На 31 декабря 2019 г.	На 31 декабря 2018 г.	На 31 декабря 2017 г.
Полученные - всего	5800	8 774	8 774	8 774
в том числе:				
Выданные - всего	5801	-	-	-
в том числе:	5810	-	-	-
	5811	-	-	-

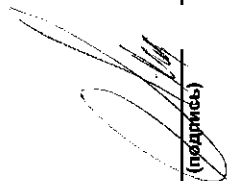
Руководитель _____
 (подпись)

Лузгин Евгений Николаевич
 (расшифровка подписи)

10 марта 2020 г.

9. Государственная помощь

Наименование показателя	Код	за 2019г.	за 2018г.
Получено бюджетных средств - всего	5900	-	-
в том числе:			
на текущие расходы	5901	-	-
на вложения во внеоборотные активы	5905	-	-
Бюджетные кредиты - всего			
за 2019г.	5910	-	-
за 2018г.	5920	-	-
в том числе:			
за 2019г.	5911	-	-
за 2018г.	5921	-	-
		Возвращено за год	На конец года

Руководитель  (подпись) Лузгин Евгений Николаевич (расшифровка подписи)

10 марта 2020 г.

Пропущено, пронумеровано и
скреплено печатью 36 листов.
Экз. № 1
Генеральный директор
ООО фирма «АУДИТ-ПРАКТИК»
И. А. Нехонова

