

## АУДИТОРСКОЕ ЗАКЛЮЧЕНИЕ

о бухгалтерской (финансовой)  
отчетности

ОАО «Газпром газораспределение  
Саратовская область»

за 2013 год

**АНТ**  
Аудит  
Новые технологии

ОБЩЕСТВО С ОГРАНИЧЕННОЙ ОТВЕТСТВЕННОСТЬЮ  
"Аудит - новые технологии"  
192174, г. Санкт-Петербург, ул. Седова, д. 142 лит. А  
Тел: +7 (495) 988-95-61, Факс: +7 (495) 988-95-62  
[www.audit-nt.ru](http://www.audit-nt.ru), [info@msk.audit-nt.ru](mailto:info@msk.audit-nt.ru)

ОАО «ГАЗПРОМ ГАЗОРАСПРЕДЕЛЕНИЕ  
САРАТОВСКАЯ ОБЛАСТЬ»

Их. № 504-НС  
28.04.2014 г.

## Аудиторское заключение

Акционерам, руководству ОАО «Газпром газораспределение Саратовская область»

### АУДИРУЕМОЕ ЛИЦО

**Наименование:**

Открытое акционерное общество «Газпром газораспределение Саратовская область» (далее - ОАО «Газпром газораспределение Саратовская область»).

**Государственная регистрация:**

Зарегистрировано администрацией г. Саратова 11 мая 1994 г. за регистрационным номером 01092753. Внесено в Единый государственный реестр юридических лиц Межрайонной инспекцией Министерства РФ по крупным налогоплательщикам, г. Саратова 22 ноября 2002 г. за основным государственным регистрационным номером 1026403350710.

**Место нахождения:**

411017, Российская Федерация, г. Саратов, ул. им. Чернышевского, д. 90.

### АУДИТОР

**Наименование:**

Общество с ограниченной ответственностью «Аудит – новые технологии» (ООО «Аудит - НТ»).

**Государственная регистрация:**

Зарегистрировано Инспекцией Министерства Российской Федерации по налогам и сборам № 28 по Юго-Западному административному округу г. Москвы 24 марта 2003 г., свидетельство серия 77 № 007883379. Внесено в Единый государственный реестр юридических лиц за основным государственным регистрационным номером 1037728012563.

**Место нахождения:**

192174, Российская Федерация, г. Санкт-Петербург, ул. Седова, д. 142, лит. А.

**Членство в саморегулируемой аудиторской организации:**

Корпоративный член саморегулируемой организации аудиторов Саморегулируемая организация аудиторов Некоммерческое партнерство «Аудиторская Ассоциация Содружество», включено в Реестр аудиторов и аудиторских организаций указанной саморегулируемой организации аудиторов 16 июля 2012 г. за основным регистрационным номером (ОРНЗ) 11206022602.

Мы провели аудит прилагаемой бухгалтерской (финансовой) отчетности ОАО «Газпром газораспределение Саратовская область» состоящей из:

- бухгалтерского баланса по состоянию на 31 декабря 2013 г.;
- отчета о финансовых результатах за 2013 год;
- отчета об изменениях капитала за 2013 год;
- отчета о движении денежных средств за 2013 год;
- пояснений к бухгалтерскому балансу и отчету о финансовых результатах.

### **ОТВЕТСТВЕННОСТЬ АУДИРУЕМОГО ЛИЦА ЗА БУХГАЛТЕРСКУЮ (ФИНАНСОВУЮ) ОТЧЕТНОСТЬ**

Руководство ОАО «Газпром газораспределение Саратовская область» несет ответственность за составление и достоверность указанной бухгалтерской (финансовой) отчетности в соответствии с российскими правилами составления бухгалтерской (финансовой) отчетности и за систему внутреннего контроля, необходимую для составления бухгалтерской (финансовой) отчетности, не содержащей существенных искажений вследствие недобросовестных действий или ошибок.

### **ОТВЕТСТВЕННОСТЬ АУДИТОРА**

Наша ответственность заключается в выражении мнения о достоверности бухгалтерской (финансовой) отчетности на основе проведенного нами аудита.

Мы проводили аудит в соответствии с федеральными стандартами аудиторской деятельности. Данные стандарты требуют соблюдения применимых этических норм, а также планирования и проведения аудита таким образом, чтобы получить достаточную уверенность в том, что бухгалтерская (финансовая) отчетность не содержит существенных искажений.

Аудит включал проведение аудиторских процедур, направленных на получение аудиторских доказательств, подтверждающих числовые показатели в бухгалтерской (финансовой) отчетности и раскрытие в ней информации. Выбор аудиторских процедур является предметом нашего суждения, которое основывается на оценке риска существенных искажений, допущенных вследствие недобросовестных действий или ошибок.

В процессе оценки данного риска нами рассмотрена система внутреннего контроля, обеспечивающая составление и достоверность бухгалтерской (финансовой) отчетности, с целью выбора соответствующих аудиторских процедур, но не с целью выражения мнения об эффективности системы внутреннего контроля.

Аудит также включал оценку надлежащего характера применяемой учетной политики и обоснованности оценочных показателей, полученных руководством ОАО «Газпром газораспределение Саратовская область», а также оценку представления бухгалтерской (финансовой) отчетности в целом.

Мы полагаем, что полученные в ходе аудита аудиторские доказательства дают достаточные основания для выражения мнения о достоверности бухгалтерской (финансовой) отчетности.

**МНЕНИЕ**

По нашему мнению, бухгалтерская (финансовая) отчетность отражает достоверно во всех существенных отношениях финансовое положение ОАО «Газпром газораспределение Саратовская область» по состоянию на 31 декабря 2013 года, результаты его финансово-хозяйственной деятельности и движение денежных средств за 2013 год в соответствии с российскими правилами составления бухгалтерской (финансовой) отчетности.

Директор Первого филиала  
в г. Волгоград «ВолгоградАудит-НТ-1»  
ООО «Аудит – НТ»

Квалификационный аттестат аудитора  
№ К 017653 от 29.06.1995



Е.В. Мальшева

«15» апреля 2014 г.

**Бухгалтерский баланс**  
на 31 декабря 2013 г.

Организация: ОАО "Газпром газораспределение Саратовская область"

Идентификационный номер налогоплательщика \_\_\_\_\_

Вид экономической

деятельности распределение газообразного топлива

Организационно-правовая форма/форма собственности \_\_\_\_\_

Открытые акционерные общества/частная

Единица измерения: тыс. руб. (млн.-руб.) \_\_\_\_\_

Местонахождение (адрес 410017, РФ, г. Саратов, ул. им. Н.Г. Чернышевского, д. 90) \_\_\_\_\_

Дата (число, месяц, год) \_\_\_\_\_

Форма по ОКУД \_\_\_\_\_

по ОКПО \_\_\_\_\_

ИНН \_\_\_\_\_

по \_\_\_\_\_

ОКВЭД \_\_\_\_\_

по ОКФС/ОКФС \_\_\_\_\_

по ОКЕИ \_\_\_\_\_

Коды		
0710001		
31	12	2013
03299985		
6454002828		
40.20.2		
47	16	
384 (385)		

Пояснения	Наименование показателя	Код	На 31 декабря 2013 г.	На 31 декабря 2012 г.	На 31 декабря 2011 г.
	<b>АКТИВ</b>				
1.1 П-1,	<b>I. ВНЕОБОРОТНЫЕ АКТИВЫ</b>				
3.1.1 П-2	Нематериальные активы	1110	-	-	-
3.1.2 П-2	Результаты исследований и разработок	1120	-	-	-
-	Нематериальные поисковые активы	1130	-	-	-
-	Материальные поисковые активы	1140	-	-	-
2 П-1,	Основные средства	1150	867 587	862 494	869 285
3.1.3 П-2	в том числе:				
2.1 П-1,	объекты основных средств	11501	808 173	821 758	830 632
3.1.3 П-2	здания	115011	118 114	118 332	111 611
	сооружения и передаточные устройства	115012	623 777	638 459	657 504
	машины и оборудование	115013	48 593	48 191	44 326
	прочие	115014	17 689	18 776	17 191
2.2 П-1,	незавершенные капитальные вложения	11502	49 414	40 736	38 633
3.1.3 П-2	незавершенные строительные работы	115021	47 748	37 654	34 540
	оборудование к установке	115022	1 666	1 218	1 394
	предоплата строительных работ и основных средств	115023	-	1 859	508
	налог на добавленную стоимость по незавершенным капитальным вложениям и приобретенным объектам основных средств	115024	-	5	2 191
3.1.4 П-2	Доходные вложения в материальные ценности	1160	-	-	-
3.1 П-1,	Финансовые вложения	1170	7 206	6 624	5 645
3.1.6 П-2	в том числе:				
	пай и акции	11701	7 206	6 624	5 645
3.2.5 П-2	Отложенные налоговые активы	1180	50 041	42 641	28 930
3.1.6 П-2	Прочие внеоборотные активы	1190	315	328	261
	в том числе:				
	платежи за предоставленные права	11901	315	328	261
	платежи за предоставленные права на результаты интеллектуальной деятельности	119011	315	328	261
	прочие	11902	-	-	-
	<b>Итого по разделу I</b>	<b>1100</b>	<b>915 149</b>	<b>912 087</b>	<b>904 101</b>



4.1 П-1, 3.1.6 П-2	II. ОБОРОТНЫЕ АКТИВЫ	1210	153 798	143 516	130 189
	<b>Запасы</b>				
	в том числе:				
	материалы	12101	153 798	143 516	130 189
3.1.7 П-2	Налог на добавленную стоимость по приобретенным ценностям	1220	2 304	860	1 747
5.1 П-1, 3.1.9 П-2	<b>Дебиторская задолженность</b>	1230	320 831	351 543	322 931
	в том числе:				
	Дебиторская задолженность, платежи по которой ожидаются более чем через 12 месяцев после отчетной даты, в том числе	12301	6 220	8 857	3 000
	покупателей и заказчиков	123011	-	1 241	-
	векселя к получению	123012	-	-	-
	авансы выданные	123013	-	-	-
	проценты к получению	123014	-	-	-
	долговые ценные бумаги и займы, предоставленные на срок более 12 месяцев	123015	6 220	7 616	3 000
	по приобретенным правам требованиям	123016	-	-	-
	прочая	123017	-	-	-
	Дебиторская задолженность, платежи по которой ожидаются в течение 12 месяцев после отчетной даты, в том числе	12302	314 611	342 686	319 931
	покупателей и заказчиков	123021	288 717	302 671	283 283
	векселя к получению	123022	-	-	-
	авансы выданные	123023	7 217	20 866	16 585
	проценты к получению	123024	-	-	-
	доходы от долевого участия к получению	123025	-	-	-
	долговые ценные бумаги и займы, предоставленные на срок не более 12 месяцев	123026	3 108	2 981	1 414
	по приобретенным правам требованиям	123027	-	-	-
	прочая	123028	15 569	16 148	18 649
3.1 П-1, 3.1.5 П-2	Финансовые вложения (за исключением денежных эквивалентов)	1240	-	-	-
3.1.10 П-2	Денежные средства и денежные эквиваленты	1250	244 170	162 551	175 155
	в том числе:				
	на расчетных счетах	12501	244 067	162 018	174 507
	прочие	12502	103	533	648
3.1.11 П-2	Прочие оборотные активы	1260	5 241	5 687	8 157
	в том числе:				
	платежи за предоставленные права на результаты интеллектуальной деятельности	12601	705	578	3 276
	налоги, подлежащие вычету (НДС с авансов полученных)	12602	4 484	5 111	4 881
	недостачи и потери материальных ценностей до установления виновных лиц	12603	52	-	-
	<b>Итого по разделу II</b>	1200	726 344	664 167	638 159
	<b>БАЛАНС</b>	1600	1 641 493	1 576 244	1 542 260



*Май*

Пояснения	Наименование показателя	Код	На 31 декабря 20 13 г.	На 31 декабря 20 12 г.	На 31 декабря 20 11 г.
	<b>ПАССИВ</b>				
	<b>III. КАПИТАЛ И РЕЗЕРВЫ</b>				
3.1.12 П-2	Уставный капитал (складочный капитал, уставный фонд, вклады товарищей)	1310	74	74	74
-	Собственные акции (доли), выкупленные у акционеров (участников)	1320	( - )	( - )	( - )
-	Переоценка внеоборотных активов	1340	286 188	293 344	310 210
	в том числе:				
	основных средств	13401	286 188	293 344	310 210
3.1.13 П-2	Добавочный капитал (без переоценки)	1360	444 345	436 302	437 394
	в том числе:				
	безвозмездные поступления внеоборотных активов	13501	444 345	436 302	437 394
-	Резервный капитал	1360	4	4	4
-	Нераспределенная прибыль (непокрытый убыток)	1370	( 126 958 )	( 169 720 )	( 229 328 )
	в том числе:				
	прошлых лет	13701	( 169 720 )	( 229 328 )	( 298 975 )
	отчетного периода	13702	42 762	59 608	69 647
	Итого по разделу III	1300	603 653	660 004	616 364
	<b>IV. ДОЛГОСРОЧНЫЕ ОБЯЗАТЕЛЬСТВА</b>				
3.1.14 П-2	Заемные средства	1410	-	-	-
	в том числе:				
	займы, подлежащие погашению более чем через 12 месяцев после отчетной даты	14101	-	-	-
3.2.5 П-2	Отложенные налоговые обязательства	1420	18 800	16 294	14 873
7 П-1, 3.1.16 П-2	Оценочные обязательства	1430	-	-	-
5.3 П-1, 3.1.15 П-2	Прочие обязательства	1450	549 260	599 260	-
	в том числе:				
	поставщики и подрядчики	14501	549 260	599 260	-
	Итого по разделу IV	1400	668 060	615 554	14 873



V. КРАТКОСРОЧНЫЕ ОБЯЗАТЕЛЬСТВА					
3.1.14 П-2	Заемные средства	1510	-	-	10 000
	в том числе:				
	займы, подлежащие погашению в течение 12 месяцев после отчетной даты	15101	-	-	10 000
5.3 П-1, 3.1.16 П-2	Кредиторская задолженность	1520	363 326	316 870	942 049
	в том числе:				
	поставщики и подрядчики	15201	144 559	126 939	749 752
	векселя к уплате	15202	-	-	-
	авансы полученные	15203	29 394	33 504	31 745
	задолженность по налогам и сборам	15204	130 969	96 575	104 478
	задолженность перед государственными внебюджетными фондами	15205	18 029	17 819	18 071
	задолженность перед персоналом	15206	37 754	36 851	35 184
	прочая	15207	2 621	3 182	2 819
3.1.17 П-2	Доходы будущих периодов	1530	2 141	2 151	2 150
	в том числе:				
	безвозмездные поступления внеоборотных активов	15301	2 141	2 151	2 150
7 П-1, 3.1.18 П-2	Оценочные обязательства	1540	104 313	81 585	54 834
	в том числе:				
	оценочное обязательство по отпускам	15401	54 704	51 335	53 844
	оценочное обязательство по выплате вознаграждения по итогам работы за год	15402	47 145	20 662	-
	прочие оценочные обязательства	15403	2 464	9 588	1 190
3.1.16 П-2	Прочие обязательства	1580	-	-	-
	Итого по разделу V	1500	489 780	400 686	1 009 033
	БАЛАНС	1700	1 841 493	1 576 244	1 542 280

Руководитель  А.Б. Новицкий  
(подпись) (расшифровка подписи)

Главный бухгалтер

 А.М. Гайдук  
(подпись) (расшифровка подписи)






**Отчет о финансовых результатах**  
за 12 месяцев 20 13 г.

Организация ОАО "Газпром газораспределение Саратовская область" Форма по ОКУД  
Идентификационный номер налогоплательщика \_\_\_\_\_ Дата (число, месяц, год) 31 12 2013  
Вид экономической деятельности распределение газообразного топлива по ОКПО 03299985  
ИнН 6454002828  
Организационно-правовая форма/форма собственности \_\_\_\_\_ по ОКВЭД 40.20.2  
Открытые акционерные общества/частная по ОКОПФ/ОКФС 47 16  
Единица измерения: тыс. руб. (млн. руб.) по ОКЕИ 384 (385)

Коды		
0710002		
31	12	2013
03299985		
6454002828		
40.20.2		
47	16	
384 (385)		

Пояснения	Наименование показателя	Код	За год 20 13 г.	За год 20 12 г.
<b>3.2.1 П-2</b>	<b>Выручка</b>	<b>2110</b>	<b>2 038 749</b>	<b>1 955 912</b>
	в том числе:			
	транспортировка	21101	1 460 708	1 333 185
	строительно - монтажные работы	21102	264 960	317 142
	тех. обслуживание и ремонт сетей	21103	99 386	94 835
	тех. обслуживание и ремонт ВДГО	21104	135 879	122 380
	прочая	21105	77 816	88 370
<b>6 П-1, 3.2.2 П-2</b>	<b>Себестоимость продаж</b>	<b>2120</b>	<b>( 1 863 937 )</b>	<b>( 1 766 482 )</b>
	в том числе:			
	транспортировка	21201	( 1 410 808 )	( 1 283 117 )
	строительно - монтажные работы	21202	( 243 659 )	( 290 917 )
	тех. обслуживание и ремонт сетей	21203	( 65 823 )	( 62 318 )
	тех. обслуживание и ремонт ВДГО	21204	( 114 934 )	( 102 097 )
	прочая	21205	( 28 713 )	( 28 033 )
-	<b>Валовая прибыль (убыток)</b>	<b>2100</b>	<b>174 812</b>	<b>189 430</b>
	в том числе:			
	транспортировка	21001	49 900	50 068
	строительно - монтажные работы	21002	21 301	26 225
	тех. обслуживание и ремонт сетей	21003	33 563	32 517
	тех. обслуживание и ремонт ВДГО	21004	20 945	20 283
	прочая	21005	49 103	60 337
<b>3.2.2 П-2</b>	<b>Коммерческие расходы</b>	<b>2210</b>	<b>( - )</b>	<b>( - )</b>
<b>3.2.2 П-2</b>	<b>Управленческие расходы</b>	<b>2220</b>	<b>( - )</b>	<b>( - )</b>
-	<b>Прибыль (убыток) от продаж</b>	<b>2200</b>	<b>174 812</b>	<b>189 430</b>
-	<b>Доходы от участия в других организациях</b>	<b>2310</b>	<b>1 905</b>	<b>1 232</b>
-	<b>Проценты к получению</b>	<b>2320</b>	<b>6 892</b>	<b>5 051</b>
-	<b>Проценты к уплате</b>	<b>2330</b>	<b>( - )</b>	<b>( - )</b>
<b>3.2.3 П-2</b>	<b>Прочие доходы</b>	<b>2340</b>	<b>26 888</b>	<b>21 936</b>
	в том числе:			
	доходы от сдачи имущества в аренду	23401	4 974	4 505
	восстановление резерва по сомнительным долгам	23402	5 996	-
	восстановление оценочных обязательств	23403	3 478	-
	доходы от реализации ОС	23404	5	1 693
	прибыль прошлых лет, выявленная в отчетном году	23405	2 513	1 993
	возмещение материального ущерба за перенос газопроводов	23406	5 469	-
	возмещение материального ущерба	23407	752	1 183
	доходы от оказания услуг по проведению конкурса художественной самодеятельности	23408	18	8 733
	списанная кредиторская задолженность	23409	1 148	536
	прочие	23410	2 535	2 298
<b>3.2.4 П-2</b>	<b>Прочие расходы</b>	<b>2350</b>	<b>( 108 413 )</b>	<b>( 139 682 )</b>
	в том числе:			
	убытки прошлых лет, выявленные в отчетном году	23501	( 3 548 )	( 3 339 )
	выплаты социального характера	23502	( 60 768 )	( 54 498 )
	услуги кредитных организаций	23503	( 5 818 )	( 4 801 )



	услуги сторонних организаций	23504	( 2 129 )	( 0 000 )
	налоги	23505	( 13 833 )	( 12 070 )
	списание материалов непроизводственного назначения	23506	( 4 876 )	( 4 672 )
	создание резерва по сомнительным долгам	23507	( - )	( 22 347 )
	расходы на оказание услуг по проведению конкурса художественной самодеятельности	23508	( - )	( 10 811 )
	расходы по выбытию ОС и незавершенного строительства	23509	( 577 )	( 973 )
	расходы от сдачи имущества в аренду	23510	( 121 )	( 187 )
	прочие	23511	( 14 750 )	( 15 451 )
3.2.5 П-2	Прибыль (убыток) до налогообложения	2300	104 084	77 997
3.2.5 П-2	Текущий налог на прибыль	2410	( 64 683 )	( 49 469 )
	в том числе постоянные налоговые обязательства (активы)	2421	39 334	21 615
3.2.5 П-2	Изменение отложенных налоговых обязательств	2430	( 2 974 )	( 1 461 )
3.2.5 П-2	Изменение отложенных налоговых активов	2450	7 506	13 715
3.2.5 П-2	Прочее	2460	( 284 )	868
	в том числе:			
	штрафы и пени по налогам и сборам	24601	( 22 )	( 343 )
	налога на прибыль прошлых лет, в связи с обнаружением ошибок (искажений) в предыдущих периодах	24602	( 624 )	1 175
	корректировка отложенных налоговых обязательств	24604	468	40
	корректировка отложенных налоговых активов	24603	( 106 )	( 4 )
	прочее	24605	-	-
3.2.7 П-2	Чистая прибыль (убыток)	2400	43 649	41 650

Форма 0710002 с. 2

Пояснения	Наименование показателя	Код	За год 20 13 г.	За год 20 12 г.
	<b>СПРАВОЧНО</b>			
-	Результат от переоценки внеоборотных активов, не включаемый в чистую прибыль (убыток) периода	2510	-	( - )
	в том числе:			
	основных средств	25101	-	( - )
	нематериальных активов	25102	-	-
-	Результат от прочих операций, не включаемый в чистую прибыль (убыток) периода	2520	-	-
3.2.6 П-2	Совокупный финансовый результат периода	2500	43 649	41 650
3.2.8 П-2	Базовая прибыль (убыток) на акцию	2900	0,012	0,011
3.2.8 П-2	Разводненная прибыль (убыток) на акцию	2910	-	-

Руководитель

А.Б.Новицкий

Главный бухгалтер

А.М. Гайдук

(подпись)

(расшифровка подписи)

(подпись)

(расшифровка подписи)



Отчет об изменениях капитала  
за 20 13 г.

Коды	
0710003	
31	12
03299885	2013
6454002828	
40.20.2	
47	16
384 (386)	

Организация ОАО "Газпром газораспределение Саратовская область" форма по ОКУД \_\_\_\_\_  
 Идентификационный номер налогоплательщика \_\_\_\_\_ Дата (число, месяц, год) \_\_\_\_\_  
 Вид экономической деятельности \_\_\_\_\_ по ОКТО \_\_\_\_\_  
 Организация-правообладатель \_\_\_\_\_ ИНН \_\_\_\_\_  
 Организация-правообладатель \_\_\_\_\_ по ОКВЭД \_\_\_\_\_  
 Открытые акционерные общества/частная \_\_\_\_\_ по ОКПО/ОКФС \_\_\_\_\_  
 Единица измерения: тыс. руб. (млн.-руб.) \_\_\_\_\_ по ОКЕИ \_\_\_\_\_

1. Движение капитала

Наименование показателя	Код	Уставный капитал	Собственные акции (доли), выкупленные у акционеров (участников)	Добавочный капитал	Резервный капитал	Нераспределенная прибыль (непокрытый убыток)	Итого
1	2	3	4	5	6	7	8
Величина капитала на 31 декабря 20 11	3100	74	( - )	747 604	4	( 229 328 )	518 354
За 20 12 г.							
Увеличение капитала - всего:	3210	-	-	-	-	41 650	41 650
в том числе:							
чистая прибыль	3211	x	x	x	x	41 650	41 650
переводы имущества	3212	x	x	-	x	x	-
доходы, относящиеся непосредственно на увеличение капитала	3213	-	-	-	-	-	-
дополнительный выпуск акций (дополнительные вклады участников или вклады третьих лиц принимаемых в общество)	3214	-	x	-	x	x	-
увеличение номинальной стоимости акций (долей)	3215	-	-	-	x	-	-
реорганизация юридического лица	3216	-	x	-	-	-	-
увеличение капитала - всего:	3220	( - )	( - )	( - )	( - )	( - )	( - )
в том числе:							
увеличение имущества	3221	x	x	x	x	( - )	( - )
увбыток	3222	x	x	( - )	( - )	( - )	( - )
увбыток имущества	3223	-	-	( - )	( - )	( - )	( - )
доходы, относящиеся непосредственно на увеличение капитала	3224	( - )	( - )	( - )	( - )	( - )	( - )
увбыток номинальной стоимости акций (долей)	3225	( - )	( - )	( - )	( - )	( - )	( - )
увбыток количества акций (долей)	3226	( - )	( - )	( - )	( - )	( - )	( - )
увбыток для юридического лица	3227	x	x	x	x	( - )	( - )
увбыток							



Изменение добавочного капитала	3230	x	x	( 17 958 )	x	17 958	-
Изменение резервного капитала	3240	x	x	x	-	-	x
Величина капитала на 31 декабря 2012 г.	3200	74	( - )	729 646	4	( 169 720 )	560 004
Увеличение капитала - всего:	3310	-	-	-	-	-	-
в том числе:							
чистая прибыль	3311	x	x	x	x	43 649	43 649
перереценка имущества	3312	x	x	-	x	43 649	43 649
доходы, относящиеся непосредственно на увеличение капитала	3313	-	-	-	-	x	-
Дополнительный выпуск акций (дополнительные вклады участников или вклады третьих лиц принимаемых в общество)	3314	-	x	-	x	x	-
увеличение номинальной стоимости акций (долей)	3315	-	-	-	-	-	-
реорганизация юридического лица	3316	-	x	-	x	-	-
Уменьшение капитала - всего:	3320	( - )	( - )	( - )	( - )	( - )	( - )
в том числе:							
убыток	3321	x	x	x	x	( - )	( - )
перереценка имущества	3322	x	x	( - )	( - )	( - )	( - )
расходы, относящиеся непосредственно на уменьшение капитала	3323	-	-	( - )	( - )	( - )	( - )
уменьшение номинальной стоимости акций (долей)	3324	( - )	( - )	( - )	( - )	( - )	( - )
уменьшение количества акций (долей)	3325	( - )	x	( - )	x	( - )	( - )
реорганизация юридического лица	3326	( - )	x	( - )	( - )	( - )	( - )
дивиденды	3327	x	x	x	x	( - )	( - )
Изменение добавочного капитала	3330	x	x	887	x	887	-
Изменение резервного капитала	3340	x	x	x	-	x	-
Величина капитала на 31 декабря 2013 г.	3300	74	( - )	730 533	4	( 126 958 )	603 653



2. Корректировки в связи с изменением учетной политики и исправлением ошибок

Наименование показателя	Код	На 31 декабря 20 11 г.		Изменения капитала за 20 12 г.		На 31 декабря 20 12 г.
		3	4	5	6	
		за счет чистой прибыли (убытка)		за счет иных факторов		
<b>Капитал - всего</b>						
до корректировок	3400	518 354	34 883	-	-	553 237
корректировка в связи с: изменением учетной политики	3410	-	6 767	( - )	( - )	6 767
исправлением ошибок	3420	-	-	-	-	-
после корректировок	3500	518 354	41 650	( - )	( - )	560 004
в том числе:						
нераспределенная прибыль (непокрытый убыток):						
до корректировок	3401	( 229 328 )	34 883	17 958	( - )	( 176 487 )
корректировка в связи с: изменением учетной политики	3411	-	6 767	( - )	( - )	6 767
исправлением ошибок	3421	-	-	-	-	-
после корректировок	3501	( 229 328 )	41 650	17 958	( - )	( 169 720 )
<b>Уставный капитал</b>						
до корректировок	3402	74	-	-	-	74
корректировка в связи с: изменением учетной политики	3412	-	-	-	-	-
исправлением ошибок	3422	-	-	-	-	-
после корректировок	3502	74	-	-	-	74
<b>Собственные акции (доли)</b>						
до корректировок	3403	-	-	-	-	-
корректировка в связи с: изменением учетной политики	3413	-	-	-	-	-
исправлением ошибок	3423	-	-	-	-	-
после корректировок	3503	-	-	-	-	-



Резервный капитал до корректировок корректировка в связи с: изменением учетной политики исправлением ошибок после корректировок	3404	4	-	-	4
	3414	-	-	-	-
	3424	-	-	-	-
	3504	4	-	-	4
Добавочный капитал до корректировок корректировка в связи с: изменением учетной политики исправлением ошибок после корректировок	3405	747 604	-	( 17 958 )	729 646
	3415	-	-	-	-
	3425	-	-	-	-
	3505	747 604	-	( 17 958 )	729 646



3. Чистые активы

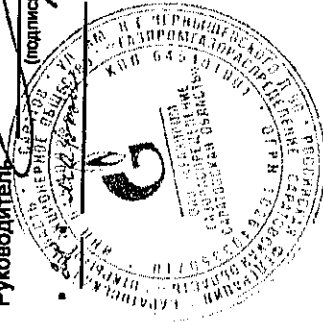
Наименование показателя	Код	На 31 декабря 20 13 г.	На 31 декабря 20 12 г.	На 31 декабря 20 11 г.
1	2	3	4	5
Чистые активы	3600	605 794	562 155	520 504

Руководитель:  А.Б. Новицкий  
(расшифровка подписи)

Главный  
бухгалтер

 А.М. Гайдук  
(расшифровка подписи)

20 14 г.

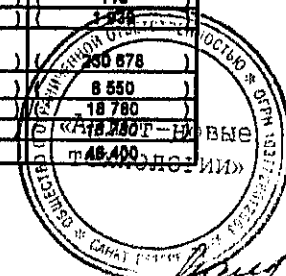


**Отчет о движении денежных средств  
за 12 месяцев 20 13 г.**

Организация ОАО "Газпром газораспределение Саратовская область" Форма по ОКУД \_\_\_\_\_  
 Дата (число, месяц, год) \_\_\_\_\_ по ОКПО \_\_\_\_\_  
 Идентификационный номер налогоплательщика \_\_\_\_\_ ИНН \_\_\_\_\_  
 Вид экономической деятельности распределение газообразного топлива по ОКВЭД \_\_\_\_\_  
 Организационно-правовая форма/форма собственности \_\_\_\_\_ по ОКФС/ОКФС \_\_\_\_\_  
 Открытые акционерные общества/частная \_\_\_\_\_ по ОКЕИ \_\_\_\_\_  
 Единица измерения: тыс. руб./млн.руб. (неужное зачеркнуть)

Коды		
0710004		
31	12	2013
03299985		
6454002829		
40.20.2		
47	18	
384/285		

Пояснения	Наименование показателя	Код	За 12 месяцев 20 13 г.	За 12 месяцев 20 12 г.
	<b>Денежные потоки от текущих операций</b>			
	<b>Поступления - всего</b>	<b>4110</b>	<b>2 084 857</b>	<b>1 932 805</b>
	в том числе:			
	от продажи продукции, товаров, работ и услуг	4111	2 038 265	1 885 153
	прочим	41111	2 038 265	1 885 153
	арендные платежи, лицензионные платежи, гонорары, комиссионные платежи и пр.	4112	5 313	5 368
	прочим	41121	5 313	5 368
	авансы полученные	4113	20 767	23 467
	авансы, полученные от покупателей (заказчиков) продукции, товаров, работ и услуг	41131	20 767	23 467
	от прочих	411311	20 767	23 467
3.1.10 П-2	прочие поступления	4114	22 512	18 919
	погашение займов, ценных бумаг, прав требования, векселей, учтенных в составе дебиторской задолженности	41141	187	316
	прочим	411411	187	316
	поступления денежных средств по договорам комиссии (агентским договорам)	41142	5 513	-
	прочие	411421	5 513	-
	штрафы, пени, неустойки	41143	249	18
	от прочих	411431	249	18
	возврат переплат по налогам, сборам и взносам	41144	-	-
	возврат прочих авансов и переплат (кроме газа)	41145	-	-
	прочим	411451	-	-
	поступления от возмещения судебных расходов	41146	663	485
	поступления ошибочно зачисленных средств	41147	1 336	1 977
	проценты к получению	41148	6 645	5 029
	косвенные налоги в составе поступлений от покупателей и заказчиков	41149	2 371	-
	прочие	41150	5 548	10 994
	от прочих	411501	5 548	10 994
	<b>Платежи - всего</b>	<b>4120</b>	<b>( 1 948 454 )</b>	<b>( 1 898 405 )</b>
	в том числе:			
	поставщикам (подрядчикам) за товары, сырье, материалы, работы, услуги	4121	( 653 922 )	( 668 050 )
	основному обществу	41211	( 84 607 )	( 106 754 )
	прочим	41212	( 569 315 )	( 561 296 )
	в связи с оплатой труда работников	4122	( 938 312 )	( 637 295 )
	процентов по долговым обязательствам	4123	( - )	( - )
	налога на прибыль	4124	( 42 110 )	( 54 168 )
	на выдачу авансов	4125	( 5 013 )	( 19 920 )
	авансы, выданные поставщикам товаров, работ, услуг	41251	( 5 013 )	( 19 920 )
	прочим	412511	( 5 013 )	( 19 920 )
3.1.10 П-2	на прочие платежи	4126	( 309 097 )	( 308 972 )
	по налогам и сборам (кроме налога на прибыль)	41261	( 25 449 )	( 24 792 )
	косвенные налоги в составе платежей поставщикам и подрядчикам	41262	( - )	( 14 522 )
	выплаты по договорам комиссии (агентским договорам)	41263	( 3 862 )	( 4 398 )
	прочими обществами и лицам	412631	( 3 862 )	( 4 398 )
	расходы социального характера	41264	( 3 325 )	( 2 720 )
	штрафы, пени, неустойки	41265	( 27 )	( 214 )
	выплаты на благотворительность	41266	( 400 )	( 268 )
	выплаты совету директоров и ревизионным комиссиям	41267	( 90 )	( 113 )
	выплаты ошибочно зачисленных средств	41268	( 865 )	( - )
	на расчеты по страховым взносам в государственные внебюджетные фонды	41269	( 260 070 )	( 230 678 )
	беспроцентные займы, предоставленные другим обществам и лицам	412610	( 2 000 )	( 8 550 )
	прочие	412611	( 13 009 )	( 18 780 )
	прочим	4126111	( 13 009 )	( 18 780 )
	<b>Сальдо денежных потоков от текущих операций</b>	<b>4100</b>	<b>136 403</b>	<b>3 397</b>





Пояснение	Наименование показателя	Код	За 12 месяцев	За 12 месяцев
			20 13 г.	20 12 г.
	<b>Денежные потоки от инвестиционных операций</b>			
	<b>Поступления - всего</b>	<b>4210</b>	<b>1 910</b>	<b>2 924</b>
	в том числе:			
	от продажи внеоборотных активов (кроме финансовых вложений)	4211	5	1 692
	прочим	42111	5	1 692
	от возврата предоставленных займов, депозитных вкладов, от продажи (погашения) долговых ценных бумаг (прав требования денежных средств к другим лицам), др. финансовых вложений	4212	-	-
	от погашения долговых ценных бумаг (прав требования денежных средств к другим лицам), др. финансовых вложений, от возврата предоставленных займов, депозитных вкладов	42121	-	-
	прочим	421211	-	-
	дивидендов, процентов по финансовым вложениям и аналогичных поступлений от долевого участия в других обществах	4213	1 905	1 232
	прочие	42131	1 905	1 232
	прочие поступления	4214	-	-
	<b>Платежи - всего</b>	<b>4220</b>	<b>( 56 694 )</b>	<b>( 51 928 )</b>
	в том числе:			
	в связи с приобретением, созданием, модернизацией, реконструкцией и подготовкой к использованию объектов внеоборотных активов (кроме финансовых вложений)	4221	( 56 694 )	( 60 353 )
	основному обществу	42211	( - )	( 1 272 )
	прочим	42212	( 56 694 )	( 49 081 )
	в связи с приобретением долговых ценных бумаг (прав требования денежных средств к другим лицам), размещение депозитных вкладов, предоставление займов другим лицам	4222	( - )	( - )
	в связи с приобретением долговых ценных бумаг (прав требования денежных средств к другим лицам)	42221	-	-
	прочим	422211	-	-
	размещение депозитных вкладов, предоставление займов другим лицам	42222	( - )	( - )
	прочим	422221	( - )	( - )
	авансы выданные	4223	( - )	( 1 575 )
	в связи с приобретением, созданием, модернизацией, реконструкцией и подготовкой к использованию объектов внеоборотных активов (кроме финансовых вложений)	42231	( - )	( 1 575 )
	прочим	422311	( - )	( 1 575 )
	прочие платежи	4224	( - )	( - )
	<b>Сальдо денежных потоков от инвестиционных операций</b>	<b>4200</b>	<b>( 54 784 )</b>	<b>( 49 004 )</b>
	<b>Денежные потоки от финансовых операций</b>			
	<b>Поступления - всего</b>	<b>4310</b>	<b>-</b>	<b>-</b>
	<b>Платежи - всего</b>	<b>4320</b>	<b>( - )</b>	<b>( 10 000 )</b>
	в том числе:			
	в связи с погашением (выкупом) векселей и других долговых ценных бумаг, возврат кредитов и займов	4321	( - )	( 10 000 )
	прочие	43211	( - )	( 10 000 )
	прочие платежи	4322	( - )	( - )
	лизинговые платежи	43221	( - )	( - )
	прочие	432211	( - )	( - )
	<b>Сальдо денежных потоков от финансовых операций</b>	<b>4300</b>	<b>( - )</b>	<b>( 10 000 )</b>
	<b>Сальдо денежных потоков за отчетный период</b>	<b>4400</b>	<b>81 519</b>	<b>( 12 604 )</b>
	<b>Остаток денежных средств и денежных эквивалентов на начало отчетного периода</b>	<b>4450</b>	<b>162 651</b>	<b>175 155</b>
	<b>Остаток денежных средств и денежных эквивалентов на конец отчетного периода</b>	<b>4500</b>	<b>244 170</b>	<b>162 551</b>
	<b>Величина влияния изменений курса иностранной валюты по отношению к рублю</b>	<b>4490</b>		<b>-</b>



А.Е. Новикий  
(расшифровка подписи)

20 14 г.

Главный бухгалтер

(подпись)

А.М. Гайдух  
(расшифровка подписи)



ПОЯСНЕНИЯ К БУХГАЛТЕРСКОМУ БАЛАНСУ И ОТЧЕТУ О ФИНАНСОВЫХ РЕЗУЛЬТАТАХ

Коды	0710001
31	12 2013
	05295965
	64541002828
	40.20.2
47	394 (386)

за 12 месяцев 20 13 г.

Организация ОАО "Газпром газораспределение Саратовская область" форма по ОКУД 0710001

Идентификационный номер налогоплательщика \_\_\_\_\_ Дата (число, месяц, год) 31 12 2013

Вид экономической деятельности \_\_\_\_\_ ИНН по ОКПО 05295965

Организационно-правовая форма/форма собственности \_\_\_\_\_ ОКВЭД по 40.20.2

Открытые акционерные общества/частная \_\_\_\_\_ по ОКФС/ОКЖФС 47

Единый классификатор ОКВЭД \_\_\_\_\_ по ОКЕИ 394 (386)

Местонахождение (адрес) \_\_\_\_\_ 410017, РФ, г. Саратов, ул. им. Н.Г. Чернышевского, д.90

1. Нематериальные активы и расходы на научно-исследовательские, опытно-конструкторские и технологические работы (НИОКР)

1.1. Наличие и движение нематериальных активов

Наименование показателя	Код показателя	Период	Изменения за период						На конец периода					
			На начало года		Поступило		Выбыло		накислено амортизация	убыток от переоценки				
			первоначальная стоимость 3	накопленная амортизация на начало года	первоначальная стоимость 3	накопленная амортизация и убыток от обесценения	первоначальная стоимость 3	накопленная амортизация и убыток от обесценения			первоначальная стоимость 3	накопленная амортизация и убыток от обесценения		
1	2	3	4	5	6	7	8	9	10	11	12	13	14	
Нематериальные активы - всего	5100	за 20 13 г. <sup>1</sup>	-	(-)	-	(-)	-	-	-	-	-	-	-	(-)
	5110	за 20 12 г. <sup>2</sup>	-	(-)	-	(-)	-	-	-	-	-	-	-	(-)

1.2. Первоначальная стоимость нематериальных активов, созданных самой организацией

Наименование показателя	Код	На 31 декабря 20 13 г.		На 31 декабря 20 12 г.		На 31 декабря 20 11 г.	
		1	2	3	4	5	6
1	2						
Всего	5120	-	-	-	-	-	-



## 1.3. Нематериальные активы с полностью погашенной стоимостью

Наименование показателя	Код	На 31 декабря 2013 г. <sup>4</sup>		На 31 декабря 2011 г. <sup>5</sup>	
		2	3	4	5
Всего	5130	-	-	-	-

## 1.4. Наличие и движение результатов НИОКР

Наименование показателя	Код	Период	На начало года		Поступило	Изменения за период		На конец периода		
			первоначальная стоимость	часть стоимости, списанной на расходы		первоначальная стоимость	выбыло	первоначальная стоимость	часть стоимости, списанной на расходы за период	
										7
2	3	4	5	6	7	8	9	10	11	
НИОКР - всего	5140 5150	за 20 13 г. <sup>1</sup> за 20 12 г. <sup>2</sup>	- -	- -	- -	( - ) ( - )	- -	( - ) ( - )	- -	( - ) ( - )



## 1.5. Незаконченные и неоформленные НИОКР и незаконченные операции по приобретению нематериальных активов

Наименование показателя	Код	Период	На начало года	Изменения за период		На конец периода
				затраты за период	слишком затрат как не давших положительного результата	
1	2	3	4	5	6	7
Затраты по незаконченным исследованиям и разработкам - всего	5160	за 20 13 г. <sup>1</sup>	-	-	(	)
	5170	за 20 12 г. <sup>2</sup>	-	-	(	)
незаконченные операции по приобретению нематериальных активов - всего	5180	за 20 13 г. <sup>1</sup>	-	-	(	)
	5190	за 20 12 г. <sup>2</sup>	-	-	(	)



## 2. Основные средства

## 2.1. Наличие и движение основных средств

Наименование показателя	Код	Период	На начало года		Изменения за период						На конец периода	
			первоначальная стоимость <sup>3</sup>	накопленная амортизация <sup>4</sup>	поступило	выбыло объектов		начислено амортизации <sup>5</sup>	пересчета		первоначальная стоимость <sup>3</sup>	накопленная амортизация <sup>6</sup>
						первоначальная стоимость <sup>3</sup>	накопленная амортизация <sup>4</sup>		первоначальная стоимость <sup>3</sup>	накопленная амортизация <sup>6</sup>		
1	2	3	4	5	6	7	8	9	10	11	12	13
Основные средства (без учета доходных вложений в материальные ценности) - всего	5200	за 20 13 г. <sup>1</sup>	1 630 797	( 809 039 )	50 847	( 7 846 )	7 224	( 63 810 )	-	-	1 673 798	( 865 625 )
	5210	за 20 12 г. <sup>2</sup>	1 585 348	( 754 716 )	50 047	( 4 598 )	4 302	( 58 625 )	-	-	1 630 797	( 809 039 )
в том числе:												
здания	5201	за 20 13 г. <sup>1</sup>	166 140	( 47 808 )	4 761	( 65 )	8	( 4 922 )	-	-	170 836	( 52 722 )
	5211	за 20 12 г. <sup>2</sup>	155 686	( 44 075 )	10 784	( 330 )	279	( 4 012 )	-	-	166 140	( 47 808 )
сооружения и передаточные устройства	5202	за 20 13 г. <sup>1</sup>	1 222 830	( 584 371 )	18 547	( 584 )	259	( 32 904 )	-	-	1 240 793	( 617 016 )
	5212	за 20 12 г. <sup>2</sup>	1 209 553	( 552 049 )	13 338	( 61 )	45	( 32 367 )	-	-	1 222 830	( 584 371 )
машины и оборудование	5203	за 20 13 г. <sup>1</sup>	163 337	( 117 146 )	21 253	( 6 007 )	5 767	( 18 611 )	-	-	178 583	( 129 990 )
	5213	за 20 12 г. <sup>2</sup>	148 521	( 104 195 )	18 545	( 3 729 )	3 504	( 16 455 )	-	-	163 337	( 117 146 )
прочие	5204	за 20 13 г. <sup>1</sup>	78 490	( 59 714 )	6 286	( 1 190 )	1 190	( 7 373 )	-	-	83 586	( 65 897 )
	5214	за 20 12 г. <sup>2</sup>	71 588	( 54 397 )	7 380	( 478 )	474	( 5 791 )	-	-	78 490	( 59 714 )
в том числе:												
транспортные средства	52041	за 20 13 г. <sup>1</sup>	62 841	( 48 911 )	3 973	( 903 )	903	( 5 385 )	-	-	65 911	( 53 403 )
	52141	за 20 12 г. <sup>2</sup>	57 946	( 45 104 )	5 177	( 282 )	282	( 4 089 )	-	-	62 841	( 48 911 )
другие объекты в собственности	52042	за 20 13 г. <sup>1</sup>	13 155	( 9 017 )	2 313	( 287 )	287	( 1 978 )	-	-	15 181	( 10 708 )
	52142	за 20 12 г. <sup>2</sup>	11 760	( 7 507 )	1 591	( 196 )	192	( 1 702 )	-	-	13 155	( 9 017 )
другие объекты основных средств (за исключением газопроводов)	52043	за 20 13 г. <sup>1</sup>	1 786	( 1 786 )	-	( - )	-	( - )	-	-	1 786	( 1 786 )
	52143	за 20 12 г. <sup>2</sup>	1 786	( 1 786 )	-	( - )	-	( - )	-	-	1 786	( 1 786 )
прочие объекты основных средств	52044	за 20 13 г. <sup>1</sup>	708	( - )	-	( - )	-	( - )	-	-	708	( - )
	52144	за 20 12 г. <sup>2</sup>	96	( - )	612	( - )	-	( - )	-	-	708	( - )

ООО «Технополис»  
 ИНН 5007003001  
 ОГРН 5007003001  
 Саратовская область  
 г. Энгельс  
 ул. Коммунальная, д. 10  
 413000

Учено в составе доходных вложений в материальные ценности - всего	5220	за 20 13 г. <sup>1</sup>	( - )	( - )	( - )	( - )	( - )	( - )	( - )
	5230	за 20 12 г. <sup>2</sup>	( - )	( - )	( - )	( - )	( - )	( - )	( - )

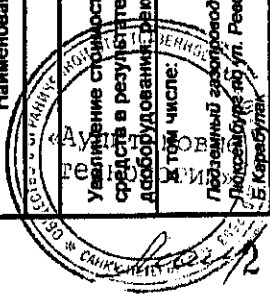
0710005 с. 5

## 2.2. Незавершенные капитальные вложения


Наименование показателя	Код	Период	На начало года	Изменения за период			принято к учету в качестве основных средств или увеличена стоимость	На конец периода
				затраты за период	выбыло	оборот активов между их группами (видами)		
				5	6	7	8	9
Незавершенное строительство и незаключенные операции по приобретению, модернизации и т.п. основных средств - всего	5240	за 20 13 г. <sup>1</sup>	40 736	60 538	( 1 012 )	x	( 50 848 )	49 414
в том числе:	5250	за 20 12 г. <sup>2</sup>	38 633	55 184	( 3 034 )	x	( 50 047 )	40 736
незавершенные строительные работы	5241	за 20 13 г. <sup>1</sup>	37 654	43 627	( - )	7 282	( 40 815 )	47 748
приобретение отдельных объектов основных средств	5251	за 20 12 г. <sup>2</sup>	34 540	35 264	( 269 )	8 066	( 39 947 )	37 654
оборудование к установке	5243	за 20 13 г. <sup>1</sup>	-	8 169	( - )	1 864	( 10 033 )	-
предоплата на приобретение и строительство основных средств	5244	за 20 12 г. <sup>2</sup>	-	9 592	( - )	508	( 10 100 )	-
материалы на добавленную стоимость по приобретенным капитальным вложениям и приобретенным объектам основных средств	5245	за 20 13 г. <sup>1</sup>	1 218	8 742	( 1 012 )	( 7 282 )	( - )	1 666
	5253	за 20 12 г. <sup>2</sup>	1 394	8 469	( 579 )	( 8 066 )	( - )	1 218
	5254	за 20 13 г. <sup>1</sup>	1 859	-	( - )	( 1 859 )	( - )	-
	5255	за 20 12 г. <sup>2</sup>	508	1 859	( - )	508	( - )	1 859
		за 20 13 г. <sup>1</sup>	5	-	( - )	5	( - )	-
		за 20 12 г. <sup>2</sup>	2 191	-	( 2 186 )	( - )	( - )	5

## 2.3. Изменение стоимости основных средств в результате достройки, дооборудования, реконструкции и частичной ликвидации

Наименование показателя	Код	За 20 13 г. <sup>1</sup>		За 20 12 г. <sup>2</sup>	
		3	4	3	4
Увеличение стоимости объектов основных средств в результате достройки, дооборудования, реконструкции - всего	5260	28 873	28 148		
в том числе:					
линейный объект №0 ул. Ленина от Р. Пискаревского до ул. Революционной р.п.	52601	-	1 443		



Помещение аварийно-диспетчерской службы филиал-предста "Балхосомехрайгаз" г. Балхос, ул. Комарова, 17а	52602	-	1 914
Здание производственных помещений службы эксплуатации филиал-предста "Балхосомехрайгаз" в. Балхос, ул. Комарова, 17а	52603	-	1 733
Газопровод электросварочный в/б с. Б. Мелик Балхосского района протяженностью 6341м	52604	-	2 718
Газопровод в/б от меххозхозоза ГРП до с. Б. Релья и по с. Б. Релья Лысоворского района	52605	-	1 516
Наземный газопровод г. Аткарск, ул. Школьная	52606	-	4 342
Газопровод в/б по ул. Красавской от места врезки до ГРП по ул. Маркса до ШРП дома престарелых г. Аткарск	52607	-	2 866
Межхозяйственный газопровод в/б от места врезки в газопровод с. Луганков - свиномкомплекс до ст. Панциная	52608	4 917	-
Подземный газопровод в/б и н/б (всода) в г. Новоузенске	52609	1 907	-
Подземный газопровод в/б и н/б по ул. Трутинеев, Хайкина, микрорайон 1 в г. Новоузенске	52610	3 997	-
Автомарж 412210, г. Ардабак, ул. Заводская, 6А	52611	1 558	-
Административное здание 412210, г. Ардабак, ул. Заводская, 6А	52612	1 644	-
Газопровод в/б пос. Лесной Д 273к5	52613	3 175	-
Прочие объекты основных средств	52614	11 675	11 616
Уменьшение стоимости объектов основных средств в результате частичной ликвидации - всего:	5270	( 1 374 )	( 363 )
Итого в стоим. оценке			
Судья ЭКЗ З.А. Менова ул. Юбилейная Калининский район	52701	( - )	( 43 )
Катодная станция Казачка Калининский район	52702	( - )	( 20 )
Катодная станция Б. Колемы Лысоворский район	52703	( - )	( 19 )
Итого в стоим. оценке	52704	( - )	( 23 )







3. Финансовые вложения  
3.1. Наличие и движение финансовых вложений (за исключением денежных эквивалентов)

Наименование показателя	Код	Период	На начало года		поступило	выбыло (погашено)		Изменения за период		на конец периода	на конец периода
			исходная стоимость	наличная стоимость		исходная стоимость	наличная стоимость	на начало периода	на конец периода		
1	2	3	4	5	6	7	8	9	10	11	12
Долгосрочные - всего	5301	за 20 13 г. за 20 12 г.	245 245	6 379 5 400	- -	(-) (-)	(-) (-)	(-) (-)	502 979	245 245	6 961 6 379
в том числе:											
в уставные капиталы	5302	за 20 13 г. за 20 12 г.	245 245	6 379 5 400	- -	(-) (-)	(-) (-)	(-) (-)	502 979	245 245	6 961 6 379
в том числе: прочих организаций	53021	за 20 13 г. за 20 12 г.	245 245	6 379 5 400	- -	(-) (-)	(-) (-)	(-) (-)	502 979	245 245	6 961 6 379
в том числе: банки	530211	за 20 13 г. за 20 12 г.	245 245	6 379 5 400	- -	(-) (-)	(-) (-)	(-) (-)	502 979	245 245	6 961 6 379
за неоплаченный курсовой разрыв	5302111	за 20 13 г. за 20 12 г.	213 213	6 379 5 400	- -	(-) (-)	(-) (-)	(-) (-)	502 979	213 213	6 961 6 379
не оплаченный курсовой разрыв	5302112	за 20 13 г. за 20 12 г.	32 32	- -	- -	(-) (-)	(-) (-)	(-) (-)	- -	32 32	- -
Краткосрочные - всего	5303	за 20 13 г. за 20 12 г.	- -	- -	- -	(-) (-)	(-) (-)	(-) (-)	- -	- -	- -
Финансовые вложений - всего	5310	за 20 13 г. за 20 12 г.	245 245	6 379 5 400	- -	(-) (-)	(-) (-)	(-) (-)	502 979	245 245	6 961 6 379



## 3.2. Иное использование финансовых вложений

Наименование показателя	Код	На 31 декабря		На 31 декабря	
		20 13 г. <sup>4</sup>	3	20 12 г. <sup>2</sup>	20 11 г. <sup>5</sup>
1	2	3	4	5	5
Финансовые вложения, находящиеся в залоге, - всего	5320	-	-	-	-
Финансовые вложения, переданные третьими лицами (кроме продаж), - всего	5325	-	-	-	-
Иное использование финансовых вложений	5329	-	-	-	-

## 3.3. Резервы под обесценение финансовых вложений

Наименование показателя	Код	Остаток на начало периода	Изчислено	Использовано	Выставлено (примено) прочим докам отчетного периода	Остаток на конец периода
1	2	3	4	5	6	7
Резервы под обесценение финансовых вложений - всего	53001	-	-	( - )	( - )	-
в том числе:						
Резервы под обесценение долгосрочных финансовых вложений - всего	53011	-	-	( - )	( - )	-
Резервы под обесценение краткосрочных финансовых вложений - всего	53051	-	-	( - )	( - )	-



4. Запасы

4.1. Наличие и движение запасов

Наименование показателя	Код	Период	На начало года		Изменения за период						На конец периода	
			себе-стоимость	величина резерва под снижение стоимости	поступления и затраты	выбыло		резерв под снижение стоимости	убыток от снижения стоимости	оборот запасов между их группами (лицами)	себе-стоимость	величина резерва под снижение стоимости
						себестоимость	резерв под снижение стоимости					
			4	5	6	7	8	9	10	11	12	
1	2	3										
Запасы - всего	5400	за 20 13 г. <sup>1</sup>	148 111	( 4 595 )	333 016	( 322 733 )	4 595	( 4 596 )	x	158 394	( 4 596 )	
	5420	за 20 12 г. <sup>2</sup>	133 341	( 3 172 )	374 400	( 359 630 )	3 172	( 4 595 )	x	148 111	( 4 595 )	
в том числе:												
материалы	5401	за 20 13 г. <sup>1</sup>	148 111	( 4 595 )	333 016	( 322 733 )	4 595	( 4 596 )	-	158 394	( 4 596 )	
	5421	за 20 12 г. <sup>2</sup>	133 341	( 3 172 )	374 400	( 359 630 )	3 172	( 4 595 )	-	148 111	( 4 595 )	



## 4.2. Запасы в залоге

Наименование показателя	Код	На 31 декабря 20 13 г. <sup>4</sup>	На 31 декабря 20 12 г. <sup>2</sup>	На 31 декабря 20 11 г. <sup>5</sup>
1	2	3	4	5
Запасы, не оплаченные на отчетную дату, - всего	5440	-	-	-
Запасы, находящиеся в залоге по договору, - всего	5445	-	-	-



5. Дебиторская и кредиторская задолженность  
5.1. Наличие и движение дебиторской задолженности

Наименование показателя	Код	Период	Изменения за период										На конец периода				
			поступление			выбыло			перенесенный резерв (в % к остатку)	на дату в предыдущий период		на дату в предыдущий период	на дату в предыдущий период				
			в результате операций по списанию по ссудам по операциям	использования резерва	использования резерва	использования резерва	использования резерва	использования резерва		использования резерва							
1	2	3	4	5	6	7	8	9	10	10.1	10.2	11	11.1	12	12.1	13	14
Долгосрочная дебиторская задолженность (олигомерная и погашенно более чем через 12 месяцев) - всего	5501	за 20 13 г. <sup>1</sup>	8 857	( - )	1 388	-	( - )	( - )	-	-	-	( 4 025 )	-	-	-	6 220	( - )
в том числе:		за 20 12 г. <sup>2</sup>	3 000	( - )	5 655	-	( - )	( - )	-	-	-	( 1 039 )	-	1 241	-	8 857	( - )
в том числе:		за 20 13 г. <sup>1</sup>	1 241	( - )	-	-	( - )	( - )	-	-	-	( 1 241 )	-	-	-	1 241	( - )
позаимств и займов	5502	за 20 12 г. <sup>2</sup>	7 615	( - )	1 388	-	( - )	( - )	-	-	-	( 2 784 )	-	-	-	6 220	( - )
долговые ценные бумаги и займы	5503	за 20 13 г. <sup>1</sup>	3 000	( - )	5 655	-	( - )	( - )	-	-	-	( 1 039 )	-	-	-	7 615	( - )
Краткосрочная дебиторская задолженность (олигомерная и погашенно в течение 12 месяцев) -	5510	за 20 13 г. <sup>1</sup>	397 903	( 55 217 )	307 418	-	( 344 563 )	( 951 )	54 612	605	( 48 616 )	4 025	-	( - )	( - )	363 227	( 48 616 )
всего	5530	за 20 12 г. <sup>2</sup>	368 232	( 48 301 )	336 205	-	( 291 678 )	( 1 223 )	32 670	15 431	( 55 217 )	1 039	-	( 1 241 )	( - )	397 903	( 55 217 )
в том числе:		за 20 13 г. <sup>1</sup>	334 364	( 31 693 )	287 572	-	( 308 862 )	( 623 )	31 093	600	( 26 355 )	1 241	-	( - )	( - )	315 072	( 26 355 )
позаимств и займов	5531	за 20 12 г. <sup>2</sup>	311 950	( 26 067 )	300 234	-	( 260 604 )	( 486 )	13 186	14 879	( 31 693 )	-	-	( 1 241 )	( - )	334 364	( 31 693 )
долговые ценные бумаги и займы	5532	за 20 13 г. <sup>1</sup>	32 630	( 11 744 )	5 555	-	( 19 844 )	( 8 )	11 744	3	( 11 118 )	-	-	( - )	( - )	18 333	( 11 116 )
в том числе:		за 20 12 г. <sup>2</sup>	29 889	( 13 304 )	21 047	-	( 18 292 )	( 11 )	13 301	3	( 11 744 )	-	-	( - )	( - )	32 630	( 11 744 )
долговые ценные бумаги и займы	5533	за 20 13 г. <sup>1</sup>	2 961	( - )	334	-	( 2 991 )	( - )	-	-	-	2 784	-	( - )	( - )	3 108	( - )
прочая	5534	за 20 12 г. <sup>2</sup>	25 579	( 6 930 )	14 865	-	( 11 251 )	( 716 )	6 381	549	( 11 780 )	-	-	( - )	( - )	27 928	( 11 780 )
Итого	5500	за 20 13 г. <sup>1</sup>	408 760	( 55 217 )	308 806	-	( 344 563 )	( 951 )	54 612	605	( 48 616 )	4 025	-	( - )	( - )	369 447	( 48 616 )
Дебиторская задолженность в составе выделенных	5520	за 20 12 г. <sup>2</sup>	371 232	( 48 301 )	343 860	-	( 291 678 )	( 1 223 )	32 670	15 431	( 55 217 )	1 039	-	( - )	( - )	406 760	( 55 217 )
составе выделенных	55001	за 20 13 г. <sup>1</sup>	1 944	( 85 )	-	-	( 1 859 )	( - )	85	-	( 85 )	-	-	( - )	( - )	85	( 85 )
в составе выделенных	55201	за 20 12 г. <sup>2</sup>	593	( 85 )	1 859	-	( 508 )	( - )	85	-	( 85 )	-	-	( - )	( - )	1 944	( 85 )
в составе выделенных	550011	за 20 13 г. <sup>1</sup>	1 944	( 85 )	-	-	( 1 859 )	( - )	85	-	( 85 )	-	-	( - )	( - )	85	( 85 )
в составе выделенных	552011	за 20 12 г. <sup>2</sup>	593	( 85 )	1 859	-	( 508 )	( - )	85	-	( 85 )	-	-	( - )	( - )	1 944	( 85 )



5.2. Просроченная дебиторская задолженность

Наименование показателя	Код	На 31 декабря 2013 г. <sup>1</sup>		На 31 декабря 2012 г. <sup>2</sup>		На 31 декабря 2011 г. <sup>3</sup>	
		учтенная по условиям договора	балансовая стоимость	учтенная по условиям договора	балансовая стоимость	учтенная по условиям договора	балансовая стоимость
Всего (дебиторская задолженность в составе оборотных активов)	5540	71 444	22 828	86 929	31 712	91 790	43 489
в том числе:							
покупателей и заказчиков	5541	46 120	19 765	57 028	25 335	64 564	36 497
по банковским выданным	5542	14 041	2 925	16 115	6 371	14 161	857
по прочей задолженности	5543	11 283	138	11 786	6	13 065	6 135
Дебиторская задолженность в составе внеоборотных активов - всего:	55401	85	-	485	400	85	-
в том числе:							
предоплата строительных работ в основных средствах	54402	85	-	485	400	85	-



