

**Бухгалтерский баланс**  
на 31 декабря 20 20 г.

Организация Акционерное общество "Рязанский завод нефтехимпродуктов" Форма по ОКУД \_\_\_\_\_ Дата (число, месяц, год) \_\_\_\_\_  
Идентификационный номер налогоплательщика \_\_\_\_\_ по ОКПО \_\_\_\_\_  
Вид экономической деятельности Аренда и управление собственным или арендованным нежилым недвижимым имуществом ИНН \_\_\_\_\_ по ОКВЭД 2 \_\_\_\_\_  
Организационно-правовая форма/форма собственности \_\_\_\_\_ по ОКОПФ/ОКФС \_\_\_\_\_  
Непубличное акционерное общество/частная собственность \_\_\_\_\_ по ОКЕИ \_\_\_\_\_  
Единица измерения: тыс. руб. \_\_\_\_\_

Коды		
0710001		
31	12	2020
00151779		
6228007653		
68.20.2		
12267	16	
384		

Местонахождение (адрес) 390011, Область Рязанская, город Рязань, Район Южный Промузел, дом 8Ж

Бухгалтерская отчетность подлежит обязательному аудиту  ДА  НЕТ


Наименование аудиторской организации/фамилия, имя, отчество (при наличии) индивидуального аудитора Акционерное общество "Аудиторско-консультационная группа "Развитие бизнес-систем"


Идентификационный номер налогоплательщика аудиторской организации/индивидуального аудитора \_\_\_\_\_ ИНН \_\_\_\_\_  
Основной государственный регистрационный номер аудиторской организации/индивидуального аудитора \_\_\_\_\_ ОГРН/ОГРНИП \_\_\_\_\_

7708171870
1027739153430

Пояснения	Наименование показателя	Код	На 31 декабря 20 <u>20</u> г.	На 31 декабря 20 <u>19</u> г.	На 31 декабря 20 <u>18</u> г.
	<b>АКТИВ</b>				
	<b>I. ВНЕОБОРОТНЫЕ АКТИВЫ</b>				
	Нематериальные активы	1110	-	-	-
	Результаты исследований и разработок	1120	-	-	-
	Нематериальные поисковые активы	1130	-	-	-
	Материальные поисковые активы	1140	-	-	-
5	Основные средства	1150	61	61	-
5	Доходные вложения в материальные ценности	1160	-	-	61
	Финансовые вложения	1170	-	-	-
	Отложенные налоговые активы	1180	-	-	-
6	Прочие внеоборотные активы	1190	21	19	23
	Итого по разделу I	1100	82	80	84
	<b>II. ОБОРОТНЫЕ АКТИВЫ</b>				
7	Запасы	1210	-	-	-
7	Налог на добавленную стоимость по приобретенным ценностям	1220	-	-	-
9, 10	Дебиторская задолженность	1230	182	99	37
	в том числе:				
9, 10	Дебиторская задолженность, платежи по которой ожидаются в течение 12 месяцев после отчетной даты	1231	182	99	37
	Дебиторская задолженность, платежи по которой ожидаются более чем через 12 месяцев после отчетной даты	1232	-	-	-
	Финансовые вложения (за исключением денежных эквивалентов)	1240	-	-	-
	Краткосрочные производные финансовые инструменты, признаваемые по справедливой стоимости через отчет о финансовых результатах	1241	-	-	-
	Долгосрочные производные финансовые инструменты, признаваемые по справедливой стоимости через отчет о финансовых результатах	1242	-	-	-
8	Денежные средства и денежные эквиваленты	1250	4	1	3
8	Прочие оборотные активы	1260	-	-	-
	в том числе:				
	Не предъявленная к оплате начисленная выручка по договорам строительного подряда	1261	-	-	-
	Итого по разделу II	1200	186	100	40
	<b>БАЛАНС</b>	1600	<b>268</b>	<b>180</b>	<b>124</b>

Пояснения	Наименование показателя	Код	На 31 декабря 20 <u>20</u> г.	На 31 декабря 20 <u>19</u> г.	На 31 декабря 20 <u>18</u> г.
	<b>ПАССИВ</b>				
	<b>III. КАПИТАЛ И РЕЗЕРВЫ</b>				
11	Уставный капитал (складочный капитал, уставный фонд, вклады товарищей)	1310	3	3	3
	Собственные акции, выкупленные у акционеров	1320	-	-	-
11	Переоценка внеоборотных активов	1340	596	596	596
	Добавочный капитал (без переоценки)	1350	-	-	-
11	Резервный капитал	1360	1	-	-
11, 12	Нераспределенная прибыль (непокрытый убыток)	1370	(17 815)	(18 422)	(19 037)
	Итого по разделу III	1300	(17 215)	(17 823)	(18 438)
	<b>IV. ДОЛГОСРОЧНЫЕ ОБЯЗАТЕЛЬСТВА</b>				
	Заемные средства	1410	-	-	-
	Отложенные налоговые обязательства	1420	-	-	-
	Оценочные обязательства	1430	-	-	-
	Долгосрочные производные финансовые инструменты, признаваемые по справедливой стоимости через отчет о финансовых результатах	1440	-	-	-
	Прочие обязательства	1450	-	-	-
	Итого по разделу IV	1400	-	-	-
	<b>V. КРАТКОСРОЧНЫЕ ОБЯЗАТЕЛЬСТВА</b>				
	Заемные средства	1510	-	-	-
9, 10	Кредиторская задолженность	1520	17 483	18 003	18 562
	Доходы будущих периодов	1530	-	-	-
	Оценочные обязательства	1540	-	-	-
	Краткосрочные производные финансовые инструменты, признаваемые по справедливой стоимости через отчет о финансовых результатах	1545	-	-	-
	Прочие обязательства	1550	-	-	-
	Итого по разделу V	1500	17 483	18 003	18 562
	<b>БАЛАНС</b>	1700	<b>268</b>	<b>180</b>	<b>124</b>

Руководитель  Соломонов А.П. (подпись) (расшифровка подписи)

Главный бухгалтер  Савинов В.Е. (подпись) (расшифровка подписи)

по доверенности № 166 от 01.01.2021 г.

" 25 " февраля 20 21 г.

**Отчет о финансовых результатах**  
за январь-декабрь 20 20 г.

Форма по ОКУД  
Дата (число, месяц, год)

Акционерное общество "Рязанский завод

Организация нефтехимпродуктов" по ОКПО

Идентификационный номер налогоплательщика \_\_\_\_\_ ИИН

Аренда и управление собственным

Вид экономической или арендованным нежилым недвижимым по  
деятельности имуществом ОКВЭД 2

Организационно-правовая форма/форма собственности \_\_\_\_\_

Непубличное акционерное общество/частная собственность \_\_\_\_\_ по ОКОПФ/ОКФС

Единица измерения: тыс. руб. \_\_\_\_\_ по ОКЕИ

Коды		
0710002		
31	12	2020
00151779		
6228007653		
68.20.2		
12267	16	
384		

Пояснения	Наименование показателя	Код	январь-	январь-
			За декабрь	За декабрь
			20 20 г.	20 19 г.
12	Выручка	2110	1 800	1 800
	Себестоимость продаж	2120	-	-
	Расходы, связанные с разведкой и оценкой запасов нефти и газа	2130	-	-
12	Валовая прибыль (убыток)	2100	1 800	1 800
	Коммерческие расходы	2210	-	-
12	Общехозяйственные и административные расходы	2220	(1 107)	(1 092)
12	Прибыль (убыток) от продаж	2200	693	708
	Доходы от участия в других организациях	2310	-	-
	Проценты к получению	2320	-	-
	Проценты к уплате	2330	-	-
	Доходы от изменения справедливой стоимости производных финансовых инструментов	2333	-	-
	Расходы от изменения справедливой стоимости производных финансовых инструментов	2334	-	-
12	Прочие доходы	2340	-	8
12	Прочие расходы	2350	(16)	(33)
	Прибыль (убыток) до налогообложения	2300	677	683
13	Налог на прибыль	2410	(68)	(68)
13	в т.ч. текущий налог на прибыль	2411	(68)	69
	отложенный налог на прибыль	2412	-	-
	Прочее	2460	(1)	-
	в том числе:			
	Налог на прибыль прошлых лет	2461	-	-
	Налог на вмененный налог	2464	-	-
	Перераспределение налога на прибыль внутри КГН	2465	-	-
14	Чистая прибыль (убыток)	2400	608	615

Пояснения	Наименование показателя	Код	январь-	январь-
			За декабрь	За декабрь
			20 20 г.	20 19
	<b>СПРАВОЧНО</b>			
	Результат от переоценки внеоборотных активов, не включаемый в чистую прибыль (убыток) периода	2510	-	-
	Результат от прочих операций, не включаемый в чистую прибыль (убыток) периода	2520	-	-
14	<b>Совокупный финансовый результат периода</b>	<b>2500</b>	<b>608</b>	<b>615</b>
14	Базовая прибыль (убыток) на акцию	2900	123	124
	Разводненная прибыль (убыток) на акцию	2910	-	-

Руководитель




Соломонов А.П.

(подпись)

(расшифровка подписи)

Главный бухгалтер



Савинов В.Е.

(подпись)

(расшифровка подписи)

по доверенности № 166 от 01.01.2021 г.

" 25 " февраля 20 21 г.

**Отчет об изменениях капитала  
за январь-декабрь 2020 г.**

Коды		
0710004		
31	12	2020
00151779		
6228007653		
68.20.2		
12267	16	384

Форма по ОКУД

Дата (число, месяц, год)

Организация Акционерное общество "Разанский завод нефтехимпродуктов"  
Идентификационный номер налогоплательщика \_\_\_\_\_

Вид экономической деятельности Аренда и управление собственным или арендованным недвижимым имуществом

Организационно-правовая форма/форма собственности \_\_\_\_\_

Непубличное акционерное общество/частная собственность \_\_\_\_\_

Единица измерения: тыс. руб.

**1. Движение капитала**

Наименование показателя	Код	Уставный капитал	Собственные акции, выкупленные у акционеров	Добавочный капитал	Резервный капитал	Нераспределенная прибыль (непокрытый убыток)	Итого
1	2	3	4	5	6	7	8
Величина капитала на 31 декабря 2018 г.	3100	3	-	596	-	(19 037)	(18 438)
За 2019 г.							
Увеличение капитала - всего:	3210	-	-	-	-	-	-
в том числе:							
чистая прибыль	3211	x	x	x	x	-	-
переоценка имущества	3212	x	x	-	x	-	-
доходы, относящиеся непосредственно на увеличение капитала	3213	x	x	-	x	-	-
дополнительный выпуск акций	3214	-	-	-	x	-	-
уменьшение номинальной стоимости акций	3215	-	x	-	x	-	x
реорганизация юридического лица	3216	-	x	-	-	-	-

Наименование показателя	Код	Уставный капитал	Собственные акции, выкупленные у акционеров	Добавочный капитал	Резервный капитал	Нераспределенная прибыль (непокрытый убыток)	Итого
Уменьшение капитала - всего:	3220	-	-	-	-	615	615
в том числе:							
убыток	3221	x	x	x	x	615	615
пероценка имущества	3222	x	x	-	-	-	-
расходы, относящиеся непосредственно на уменьшение капитала	3223	x	x	-	-	-	-
уменьшение номинальной стоимости акций	3224	-	x	-	-	-	-
уменьшение количества акций - ликвидация	3225	-	-	-	x	-	-
реорганизация юридического лица	3226	-	-	-	-	-	-
дивиденды	3227	x	x	x	-	-	-
Изменение добавочного капитала	3230	x	x	-	-	-	x
Изменение резервного капитала	3240	x	x	x	-	-	x
Величина капитала на 31 декабря 20 19 г.	3200	3	-	596	-	(18 422)	(17 823)
За 20 20 г.							
Увеличение капитала - всего:	3310	-	-	-	-	608	608
в том числе:							
чистая прибыль	3311	x	x	x	x	608	608
пероценка имущества	3312	x	x	-	-	-	-
доходы, относящиеся непосредственно на увеличение капитала	3313	x	x	-	-	-	-
дополнительный выпуск акций	3314	-	-	-	x	-	-
увеличение номинальной стоимости акций	3315	-	-	-	x	-	-
реорганизация юридического лица	3316	-	-	-	-	-	-
Уменьшение капитала - всего:	3320	-	-	-	-	-	-
в том числе:							
убыток	3321	x	x	x	x	-	-
пероценка имущества	3322	x	x	-	-	-	-
расходы, относящиеся непосредственно на уменьшение капитала	3323	x	x	-	-	-	-
уменьшение номинальной стоимости акций	3324	-	-	-	x	-	-
уменьшение количества акций - ликвидация	3325	-	-	-	x	-	-
реорганизация юридического лица	3326	-	-	-	-	-	-
дивиденды	3327	x	x	x	-	-	-
Изменение добавочного капитала	3330	x	x	-	-	-	x
Изменение резервного капитала	3340	x	x	x	-	(1)	x
Величина капитала на 31 декабря 20 20 г.	3300	3	-	596	-	(17 815)	(17 215)


## 2. Корректировки в связи с изменением учетной политики и исправлением ошибок

Наименование показателя	Код	Изменения капитала за 20 19 г.		На 31 декабря 20 19 г.	
		На 31 декабря 20 18 г.	за счет чистой прибыли (убытка)		за счет иных факторов
1	2	3	4	5	6
<b>Капитал - всего</b>					
до корректировок	3400	-	-	-	-
корректировка в связи с: изменением учетной политики	3410	-	-	-	-
исправлением ошибок	3420	-	-	-	-
после корректировок	3500	-	-	-	-
в том числе:					
нераспределенная прибыль (непокрытый убыток):					
до корректировок	3401	-	-	-	-
корректировка в связи с: изменением учетной политики	3411	-	-	-	-
исправлением ошибок	3421	-	-	-	-
после корректировок	3501	-	-	-	-
другие статьи капитала, по которым осуществлены корректировки: (по статьям)					
до корректировок	3402	-	-	-	-
корректировка в связи с: изменением учетной политики	3412	-	-	-	-
исправлением ошибок	3422	-	-	-	-
после корректировок	3502	-	-	-	-

3. Чистые активы

Наименование показателя	Код	На 31 декабря 20 20 г.	На 31 декабря 20 19 г.	На 31 декабря 20 18 г.
Чистые активы	3600	(17 215)	(17 823)	(18 438)

Руководитель  \_\_\_\_\_  
 (подпись) **Соломонов А.П.**  
 (расшифровка подписи)

Главный бухгалтер  \_\_\_\_\_  
 (подпись) **Савинов В.Е.**  
 (расшифровка подписи)

по Доверенности № 166 от 01.01.2021 г.

" 25 " февраля 20 21 г.




**Отчет о движении денежных средств**  
за январь-декабрь 20 20 г.


		Форма по ОКУД	Коды		
		Дата (число, месяц, год)	0710005		
			31	12	2020
Организация	<u>Акционерное общество "Рязанский завод нефтехимпродуктов"</u>	по ОКПО	00151779		
Идентификационный номер налогоплательщика		ИНН	6228007653		
Вид экономической деятельности	<u>Аренда и управление собственным или арендованным нежилым недвижимым имуществом</u>	по ОКВЭД 2	68.20.2		
Организационно-правовая форма/форма собственности	<u>Непубличное акционерное общество/частная собственность</u>	по ОКОПФ/ОКФС	12267	16	
Единица измерения: тыс. руб.		по ОКЕИ	384		

Наименование показателя	Код	январь-	январь-
		За <u>декабрь</u> 20 <u>20</u> г.	За <u>декабрь</u> 20 <u>19</u> г.
<b>Денежные потоки от текущих операций</b>			
Поступления - всего	4110	1 732	1 081
в том числе:			
от продажи продукции, товаров, работ и услуг	4111	1 732	1 073
арендных платежей, лицензионных платежей, роялти, комиссионных и иных аналогичных платежей	4112	-	-
от перепродажи финансовых вложений	4113	-	-
прочие поступления	4119	-	8
Направлено денежных средств- всего	4120	(1 729)	(1 083)
в том числе:			
поставщикам (подрядчикам) за сырье, материалы, работы, услуги	4121	(879)	(151)
в связи с оплатой труда работников	4122	(672)	(720)
процентов по долговым обязательствам	4123	-	-
на расчеты по налогу на прибыль	4124	(71)	(62)
на расчеты по иным налогам и сборам	4125	(92)	(121)
поисковые затраты	4128	-	-
на прочие платежи	4129	(15)	(29)
Сальдо денежных потоков от текущих операций	4100	3	(2)

Наименование показателя	Код	январь-	январь-
		За декабрь	За декабрь
		20 20 г.	20 19 г.
<b>Денежные потоки от инвестиционных операций</b>			
Поступления - всего	4210	-	-
в том числе:			
от продажи внеоборотных активов (кроме финансовых вложений)	4211	-	-
от продажи акций других организаций (долей участия)	4212	-	-
от возврата предоставленных займов, от продажи долговых ценных бумаг (прав требования денежных средств к другим лицам)	4213	-	-
дивидендов, процентов по долговым финансовым вложениям и аналогичных поступлений от долевого участия в других организациях	4214	-	-
прочие поступления	4219	-	-
Платежи - всего	4220	-	-
в том числе:			
в связи с приобретением, созданием, модернизацией, реконструкцией и подготовкой к использованию внеоборотных активов	4221	-	-
в связи с приобретением акций других организаций (долей участия)	4222	-	-
в связи с приобретением долговых ценных бумаг (прав требования денежных средств к другим лицам), предоставление займов другим лицам	4223	-	-
процентов по долговым обязательствам, включаемым в стоимость инвестиционного актива	4224	-	-
поисковые активы	4228	-	-
прочие платежи	4229	-	-
Сальдо денежных потоков от инвестиционных операций	4200	-	-
<b>Денежные потоки от финансовых операций</b>			
Поступления - всего	4310	-	-
в том числе:			
получение кредитов и займов	4311	-	-
денежных вкладов собственников (участников)	4312	-	-
от выпуска акций, увеличения долей участия	4313	-	-
от выпуска облигаций, векселей и других долговых ценных бумаг и др.	4314	-	-
прочие поступления	4319	-	-

Наименование показателя	Код	январь-	январь-
		За декабрь	За декабрь
		20 20 г.	20 19 г.
Платежи - всего	4320	-	-
в том числе:			
собственникам (участникам) в связи с выкупом у них акций (долей участия) организации или их выходом из состава участников	4321	-	-
на уплату дивидендов и иных платежей по распределению прибыли в пользу собственников (участников)	4322	-	-
в связи с погашением (выкупом) векселей и других долговых ценных бумаг, возврат кредитов и займов	4323	-	-
прочие платежи	4329	-	-
Сальдо денежных потоков от финансовых операций	4300	-	-
Сальдо денежных потоков за отчетный период	4400	3	(2)
Остаток денежных средств и денежных эквивалентов на начало отчетного периода	4450	1	3
Остаток денежных средств и денежных эквивалентов на конец отчетного периода	4500	4	1
Величина влияния изменений курса иностранной валюты по отношению к рублю	4490	-	-

Руководитель  Соломонов А.П.  
(подпись) (расшифровка подписи)

Главный бухгалтер  Савинов В.Е.  
(подпись) (расшифровка подписи)

по доверенности № 166 от 01.01.2021 г.

" 25 " февраля 20 21 г.