

Утверждено

Общим собранием акционеров ОАО «САРДА»

Протокол № 37 от «29» Марта 2018 года

Предварительно утверждено:

Генеральный директор ОАО «САРДА»

Мазаев О.А., действующим на основании Устава

ГОДОВОЙ ОТЧЕТ за 2017 год

Открытого акционерного общества «Сарда» - арматура и отопительные приборы

I. Сведения об обществе

1.1. Полное фирменное наименование – Открытое акционерное общество «Сарда» - арматура и отопительные приборы.

1.2. Место нахождения и почтовый адрес – 607220, Россия, г. Арзамас Нижегородской области, ул. Калинина, 58

1.3. Дата государственной регистрации общества и регистрационный номер – 11.03.2003г.
ОГРН 1035200953171

1.4. Сведения об уставном капитале:

Уставный капитал общества составляет 12 000 000 рублей.

1.5. Информация об аудиторе общества:

Общество с ограниченной ответственностью «Бизнес - Аудит» ОГРН 1085259004170,
603157 г. Нижний Новгород, ул. Страж Революции, д.18, кв.48

Член НП «Аудиторская Ассоциация Содружество», ОРНЗ 11306013118

Место нахождения: г. Нижний Новгород

Тел. (831) 210-1-11, 410-76-18

e-mail: Biznes.audit@mail.ru

II. Финансовые результаты деятельности Общества

2.1. Основной вид производственной и коммерческой деятельности общества - производство изделий методом объемной горячей штамповки.

Коды ОКВЭД:

28.5 Ковка, прессование, штамповка и профилирование; изготовление изделий методом порошковой металлургии

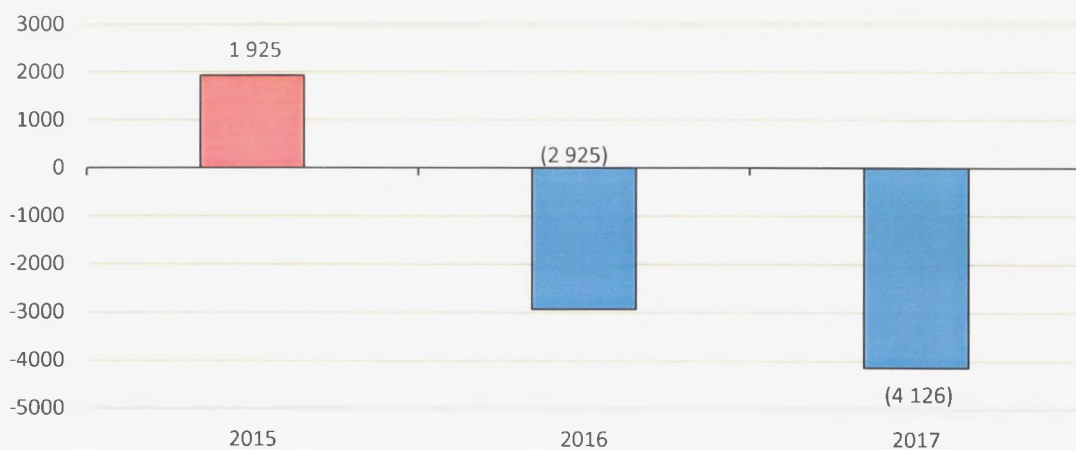
В 2017 году объем выручки Общества составил 81 168 тыс. руб. это ниже показателя 2016 года (88 884 тыс. руб.) на 8,7%, что обусловлено низким объема заказов и низкими ценами на продукцию.



Наименование показателя	2017 год, тыс. руб.	2016 год, тыс. руб.	Темп прироста, %
Выручка	81 168	88 884	-8,7
Себестоимость	(78 908)	(84 565)	-6,7
Валовая прибыль (убыток)	2 260	4 319	-47,7
Коммерческие расходы	-	-	
Управленческие расходы	(5 332)	(7 334)	-27,3
Прибыль (убыток) от продаж	(3 072)	(3 015)	1,9
Доходы от участия в других организациях	-	-	
Прочие доходы	43	62	-30,1
Прочие расходы	(1 710)	(577)	196,4
Прибыль (убыток) до налогообложения	(4 739)	(3 530)	34,2
Текущий налог на прибыль		-	
в т. ч. постоянные налоговые обязательства	(333)	(86)	287,3
Изменение отложенных налоговых обязательств	40	(31)	-228,7
Изменение отложенных налоговых активов	575	651	-11,7
Прочее	(2)	(15)	-86,5
Чистая прибыль (убыток)	(4 126)	(2 925)	-86,5

В результате деятельности общества в 2017 году получен убыток 4 126 тыс. руб.

Динамика прибыли/убытка, тыс. руб.



Основным заказчиком является акционерное общество «Арзамасский приборостроительный завод им. П.И. Пландина», доля заказов в общем объеме составляет 98,7%

Наименование	2017 год	Доля, %	2016 год	Доля, %
АО "Арзамасский приборостроительный завод имени П.И. Пландина" (АО «АПЗ»)	80 145,4	98,7	86 730,1	97,6
Унитарное предприятие "Випра" (республика Беларусь)	-	-	600,0	0,7
ООО "МУВИТЕХ" (г. Челябинск)	-	-	21,2	0,02
ПАО "Саранский приборостроительный завод" (ПАО «СПЗ»)	1 022,1	1,3	1 532,3	1,7

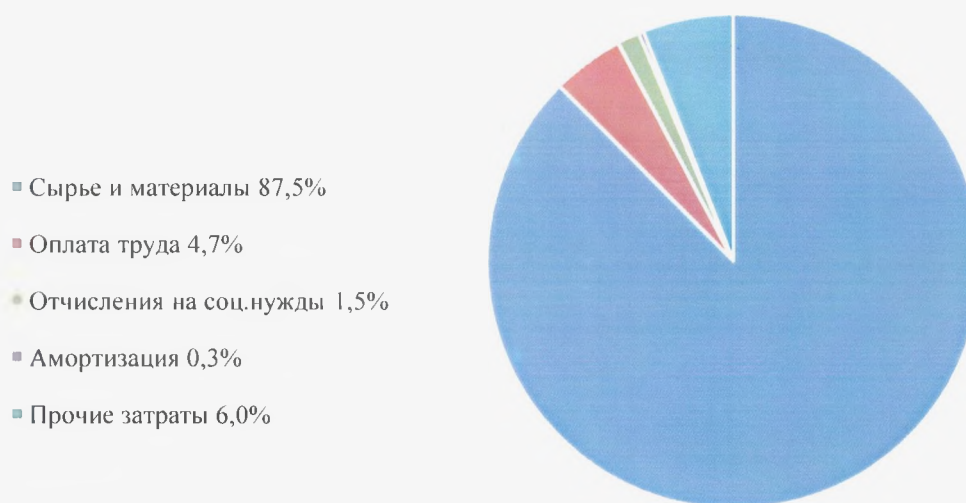
Основной вид продукции - Корпус для счетчика воды (ЛГФИ) для АО «АПЗ» по сравнению с 2016 годов объем производства снизился на 10,1 %.

Наименование	2017 год, тыс. шт.	2016 год, тыс. шт.	Изменения	
			тыс. шт.	%
Корпус для счетчика воды (ЛГФИ)	655	729	-74	< 10,1

Затраты на производство.

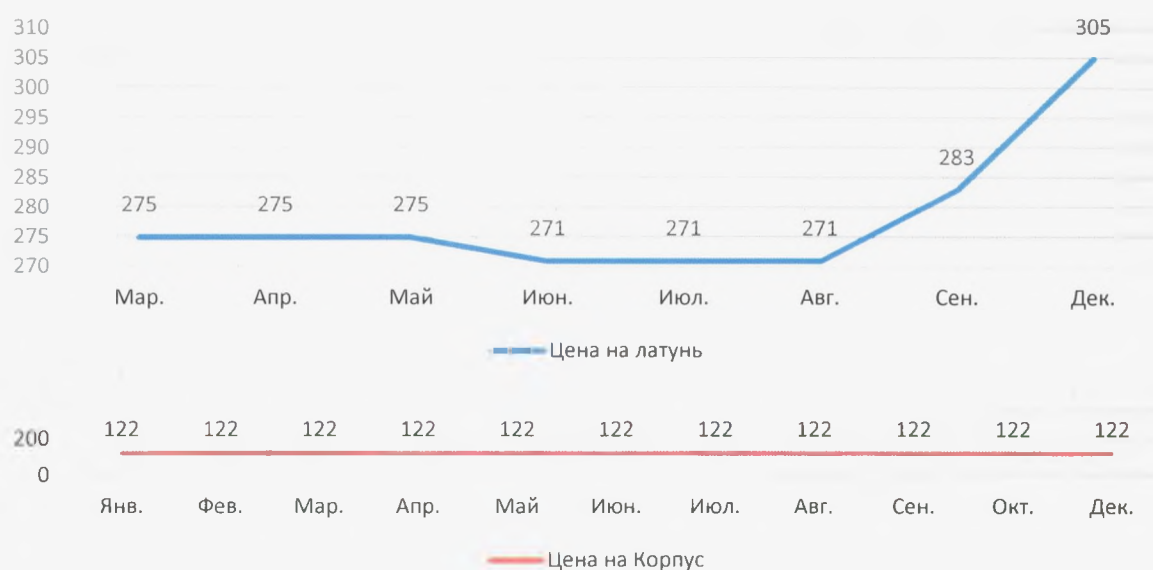
№ п/п	Номенклатура	2017 г.		2016 г.	
		тыс. руб.	Доля, %	тыс. руб.	Доля, %
1	Сырье и материалы	71 523	87,5	82 559	87,5
2	Затраты на оплату труда	3 876	4,7	4 281	4,5
3	Отчисления на соц. нужды	1 207	1,5	1 336	1,4
4	Амортизация	254	0,3	763	0,8
5	Прочие затраты	81 726	6,0	5 474	5,8

Структура затрат на производство в 2017 г., %



Затраты на производство в 2017 году составили 81 726 тыс. руб. Наибольший удельный вес занимают расходы на сырье и материалы 87,5 %, далее следуют затраты на оплату труда 4,7%.

Динамика изменений цен на материалы и на продукцию в 2017 году.



2.2. Сведения о единоличном исполнительном органе - Генеральном директоре:

Мазаев Олег Адамович

Год рождения: 1960

Образование: высшее.

Должности за последние 5 лет

2003-2017 г. г. Генеральный директор ОАО «САРДА».

Сделки по приобретению или отчуждению акций ОАО «САРДА» лицом, занимающим должность единоличного исполнительного органа общества, в течение 2017 года не совершались.

2.3. Информация об учредителях: ОАО «Сарда» является организацией, которую контролирует:

- ООО НПФ «Макротехсервис-ПБ», зарегистрированное по адресу: 607220, Нижегородская область, г. Арзамас, ул. Калинина, д. 58. ООО НПФ «Макротехсервис-ПБ» владеет 51% уставного капитала ОАО «Сарда»;
- ООО «Квадрат», зарегистрированное по адресу: 603109 Нижний Новгород, ул. Гоголя, д. 41А. ООО «Квадрат» владеет 26% уставного капитала ОАО «Сарда»;
- Господин **Фридрих Клаус Томас** адрес фактического места жительства: Рансбах-Баумбах, 56235. Адрес для направления корреспонденции: Улица Танненвег 20,73614 Шорндорф гражданин Германии, владеет 23% уставного капитала ОАО «Сарда».

2.4. Критерии определения и размер вознаграждения (компенсация расходов) лица, занимающего должность исполнительного органа (управляющего, управляющей организации), общества, каждого члена коллегиального исполнительного органа акционерного общества и каждого члена совета директоров акционерного общества или общий размер вознаграждения (компенсация расходов) всех этих лиц, выплаченного или выплачиваемого по результатам отчетного года.

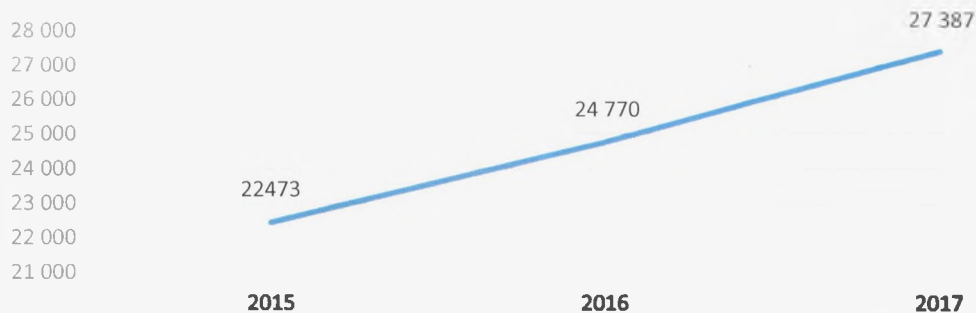
Критерии определения вознаграждения (компенсация расходов) лица, занимающего должность единоличного исполнительного органа Общества – заработная плата по основному месту работы в соответствии с трудовым договором.

2.5. Финансовая отчетность Общества за 2017 года.

Агрегированный баланс ОАО «Сарда». тыс. руб.

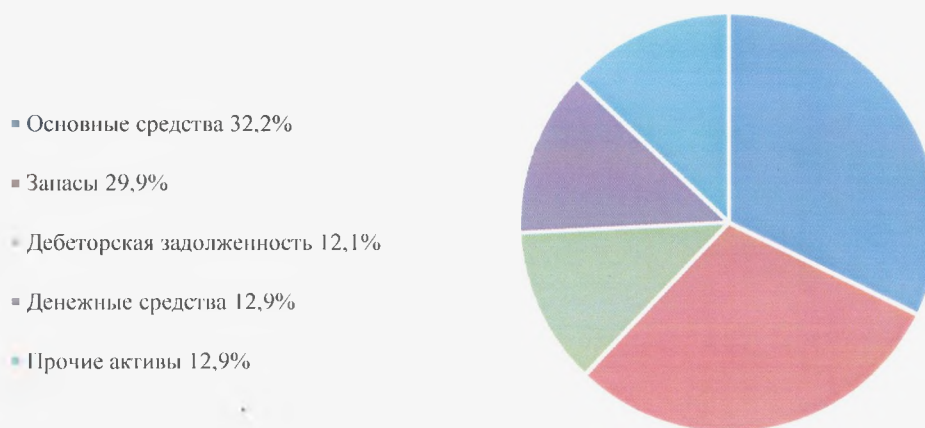
Актив	31.12.2017	31.12.2016	31.12.2015
I. Внеоборотные активы, итого, в том числе:	12 267	11 982	12 107
нематериальные активы	-	37	50
основные средства	8 814	9 067	9 830
прочие внеоборотные активы	3 453	2 878	2 227
II. Оборотные активы, итого, в том числе:	15 120	12 788	10 366
запасы	8 188	8 496	3 780
дебиторская задолженность	3 309	3 468	4 604
денежные средства	3 538	778	1 883
прочие оборотные активы	85	9	9725
БАЛАНС	27 387	24 770	22 473
Пассив	31.12.2017	31.12.2016	31.12.2015
I. Капитал и резервы	13 359	17 485	21 360
II. Долгосрочные пассивы	13	53	22
III. Краткосрочные пассивы, в том числе:	14 015	7 232	1 091
кредиторская задолженность	13 828	7 232	1 091
оценочные обязательства	187	-	-
БАЛАНС	27 387	24 770	22 473

Изменение величины валюты баланса, тыс. руб.



Как видно из приведенной диаграммы, динамика валюты баланса увеличилась и по итогам 2017 года составила 27 387 тыс. руб. Увеличение валюты баланса - это свидетельство того, что активы предприятия прирастают, а вместе с ними прирастают и пассивы. Активы выросли за счет остатков не переработанной латуни на складе (18,4 тонны), что говорит о снижении оборачиваемости. Прирост пассивов произошел за счет роста заемных средств. Это означает, что предприятие не может обеспечить финансирование своей деятельности за счет собственных средств и финансово зависимо от внешних источников.

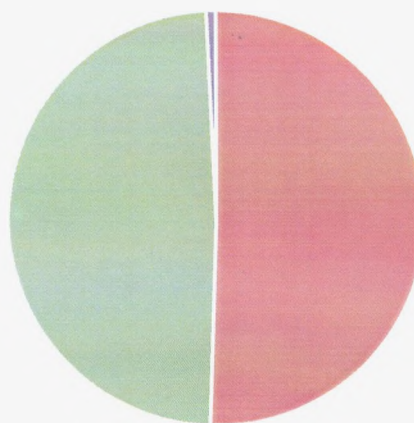
Структура активов баланса на 31.12.2017



Основную долю в активах занимают основные средства 32,2% и запасы 29,9%. По состоянию на 31.12.2017 активы Предприятия были сформированы на 55,2% из текущих и на 44,8% из долгосрочных активов.

Структура пассивов баланса на 31.12.2017

- Займы и кредиты 0,0%
- Кредиторская задолженность 50,5%
- Уставный капитал 48,8%
- Прочие обязательства 0,7%



Краткосрочные обязательства на 31.12.2017 представлены на 100% кредиторской задолженностью. Собственный капитал Общества на 31.12.2017 сформирован из уставного капитала, добавочного капитала и нераспределенной прибыли. В структуре пассива собственный капитал занимает 48,8%. Обязательства составляют 51,2%.

Динамика соотношения дебиторской и кредиторской задолженности.

Вид задолженности	Состояние задолженности, отчетный период		
	31.12.2017	31.12.2016	31.12.2015
Дебиторская задолженность	3 309	3 468	4 604
Кредиторская задолженность	13 828	7 232	1 091
Соотношение дебиторской и кредиторской задолженности	0,24	0,48	4,22

В сравнении с предыдущими годами на 31.12.2017 соотношение дебиторской и кредиторской задолженности имеет очень низкий показатель 0,24, что говорит об очень низкой эффективности функционирования Предприятия.

Сведения о дебиторской задолженности Общества

Наименование показателя	31.12.2017	31.12.2016
Расчеты с поставщиками и подрядчиками	100	120
Расчеты с покупателями и заказчиками	2 566	2 674
Расчеты по налогам и сборам	637	669
Расчеты по социальному страхованию и обеспечению	1	2
Расчеты с подотчетными лицами	5	3

Дебиторская задолженность за истекший год уменьшилась на 1 136 тыс. руб. (на 24,7%).

Сведения о кредиторской задолженности. тыс. руб.

Наименование показателя, тыс. руб.	31.12.2017	31.12.2016
Расчеты с поставщиками и подрядчиками	8 205	4 502

Расчеты с покупателями и заказчиками	5 575	1 732
Расчеты по налогам и сборам	48	48
Задолженность учредителям по выплате доходов	-	950

Кредиторская задолженность за истекший год увеличилась на 6 596 тыс. руб. (191,2%).

Кредиторы на 31.12.2017:

АО «АПЗ» - 6 581,9 тыс. руб.,

ООО НПБ «МТС» - 2 969,2 тыс. руб.,

ООО «Кольчугмет» - 5 215,7 тыс. руб.

Расчет чистых активов Общества

Наименование показателя	31.12.2017	31.12.2016
Сумма чистых активов, тыс. руб.	13 359	17 485
Уставный капитал, тыс. руб.	12 000	12 000
Резервный капитал, тыс. руб.	600	600
Отношение чистых активов к уставному капиталу (стр.1/ стр.2)	1,11	1,46

Чистые активы общества на конец финансового года составили 13 359 тыс. руб. За отчетный период сумма активов снизилась на 4 126 тыс. руб. Чистые активы общества превышают его уставный капитал в 1,11 раза, дальнейшее уменьшение данного показателя ведет к «высокой степени» вероятности банкротства.

Сведения о уплате налогов и иных платежей, тыс. руб.

Наименование показателя	Уплачено за 2017 год, тыс. руб.
Налог на добавленную стоимость	1 786,6
Налог на имущество	196,7
Налог на прибыль	32,1
НДФЛ	642,6
Транспортный налог	0,8
Прочие налоги	5,1

Сумма платежей в бюджет в отчетном году составила 2 663,9 тыс. руб.

2.6. Социальные показатели.

Наименование показателя	31.12.2017	31.12.2016
Средняя численность работников списочного состава (чел.)	17	18
Затраты на оплату труда работников списочного	4 622,1	4 768,7
Отчисления на социальные нужды, в т. ч.	1 452,9	1 513,9
в Фонд социального страхования	133,2	138,4
в Пенсионный фонд	1 023,6	1 069,4
на медицинское страхование	237,1	245,2
страхование от НС и ПЗ	59,0	60,9
Средняя заработная плата работников списочного состава в месяц, тыс. руб.	22,7	21,9

Денежные выплаты и поощрения, не связанные с производством продукции (работ, услуг), тыс. руб.

48,0

55,9

2.7. Основные показатели финансового положения

Наименование показателя	2017	2016
1. Коэффициент текущей ликвидности	1,093	1,773
2. Коэффициент абсолютной ликвидности	0,256	0,108
3. Рентабельность продукции, %	-3,78	-3,39
4. Рентабельность компании, %	-5,08	-3,27
5. Коэффициент обеспеченности собственными средствами	0,495	0,706

Коэффициент текущей ликвидности 1,093 соответствует средней платежеспособности. Значение коэффициента показывает, что оборотные активы (деньги, задолженность контрагентов, запасы), которые могут быть обращены в деньги, больше обязательств на ближайшее время. Если коэффициент $> 1,0$, то это соответствует средней финансовой устойчивости.

Коэффициент абсолютной ликвидности 0,256 соответствует высокой платежеспособности. Значение коэффициента показывает долю кредиторской задолженности, которую можно погасит за счет имеющихся денежных средств. Если коэффициент $< 0,1$, то это соответствует высокой финансовой устойчивости.

Рентабельность продукции минус 3,78% - низкая рентабельность.

Рентабельность компании минус 5,08% - низкая рентабельность.

Коэффициент обеспеченности собственными средствами 0,495 показывает, что доля собственных средств в источниках финансирования составляет 49,5%, остальное - заемные средства.

2.6. Описание основных факторов риска, связанных с деятельностью общества.

В числе рисков, подлежащих учету при планировании деятельности ОАО «САРДА» необходимо учитывать, в первую очередь, следующие составляющие:

2.6.1. Отраслевые риски:

В качестве основного фактора, оказывающего влияние на деятельность эмитента, необходимо выделить зависимость темпов развития предприятия от состояния наших основных поставщиков и покупателей.

2.6.2. Риск изменения цен на сырьё.

2.6.3. Риск изменения цен на продукцию.

Риск изменения цен на продукцию ОАО «САРДА» может оцениваться как существенный в случаях резких колебаний цен на сырье и материалы, а также при значительном изменении иных составляющих себестоимости выпускаемой продукции.

На деятельность общества могут оказать влияние риски, связанные с такими факторами, как конкуренция, сезонность и т.д.

2.6.4. Макроэкономические риски.

Это риски, связанные с несовершенством системы налогообложения, снижением деловой активности в национальной экономике, нестабильности ситуации на финансовых и товарных рынках, инфляции, изменении налоговых ставок и др. Для ОАО «САРДА» характерны все указанные риски.

2.7. Перспективы развития общества.

ОАО «Сарда» постоянно проводит работу по поиску и привлечению новых заказчиков – это является одной из основных задач общества наряду с задачей расширения ассортимента продукции.

III. Корпоративные действия

3.1. Кодекс корпоративного поведения в ОАО «САРДА» до настоящего времени не утверждался, обязанность по утверждению кодекса корпоративного поведения для эмитента законодательством не предусмотрена. При реализации политики корпоративного управления общее собрание акционеров, генеральный директор Общества учитывают основные положения и требования, содержащиеся в Распоряжении ФКЦБ России «О рекомендации к применению Кодекса корпоративного поведения» №421/р от 4 апреля 2002 г.

3.2. Уставный капитал на 01.01.2017 года состоит из полностью оплаченных обыкновенных акций в количестве 12 000 штук общей номинальной стоимостью 12 000 000 рублей. Не полностью оплаченных размещенных акций нет. Уставный капитал оплачен полностью.

3.3. Информация о проведении внеочередных общих собраний акционеров за отчетный год. Внеочередные собрания не проводились.

3.5. Информация о деятельности исполнительных органов общества.

Генеральный директор Мазаев О.А. находясь на своей должности с 02.08.2004 года, действуя в соответствии с Уставом Общества, руководит финансово-хозяйственной деятельностью предприятия, организует выполнение решений Совета директоров, реализуя финансово-хозяйственный план.

В соответствии с Уставом Генеральный директор:

- осуществляет оперативное руководство деятельностью Общества;
- имеет право первой подписи документов Общества;
- совершает от имени Общества сделки и распоряжается имуществом Общества в пределах,

установленных настоящим уставом;

- представляет интересы Общества на территории Российской Федерации и за ее пределами;
- утверждает штаты, заключает трудовые договоры с работниками Общества, применяет к этим работникам меры поощрения и налагает на них взыскания;
- выдает доверенности от имени Общества;
- организует ведение бухгалтерского учета и отчетности Общества;
- издает приказы и дает указания, обязательные для исполнения всеми работниками Общества;
- осуществляет действия по созыву и проведению общего собрания акционеров Общества, а также определению повестки дня общего собрания акционеров в порядке, предусмотренном действующим законодательством;
- исполняет иные функции, необходимые для осуществления деятельности Общества.


3.6. Информация о деятельности Ревизионной комиссии общества:

Состав Ревизионной комиссии: Мухин Лев Николаевич, Каминский Леонид Станиславович, Кротова Ирина Владимировна

IV. Сведения об уставном капитале

РО ФСФР России в ПриФО 15.09.2008г. был зарегистрирован дополнительный выпуск ценных бумаг (акции именные обыкновенные бездокументарные номинальной стоимостью 1 000 руб., количество – 11 900 шт., способ размещения – закрытая подписка).

Генеральный директор



Мазаев О.А.

Главный бухгалтер



Прокофьева С.А.