

**Утверждено**

**Общим собранием акционеров ОАО «САРДА»**

**Протокол № 42 от «17» Июня 2022 года**

**Предварительно утверждаю:**

**Генеральный директор ОАО «САРДА»**

**Мазаев О.А., действующий на основании Устава**

## **ГОДОВОЙ ОТЧЕТ за 2021 год**

### **Открытого акционерного общества «Сарда» - арматура и отопительные приборы**

#### **1. Сведения об обществе**

1.1. Полное фирменное наименование – Открытое акционерное общество «Сарда» - арматура и отопительные приборы.

1.2. Место нахождения и почтовый адрес – 607220, Россия, г. Арзамас Нижегородской области, ул. Калинина, 58

1.3. Дата государственной регистрации общества и регистрационный номер – 11.03.2003г.  
ОГРН 1035200953171

1.4. Сведения об уставном капитале:

Уставный капитал общества составляет 12 000 000 рублей.

РО ФСФР России в ПриФО 15.09.2008 г. был зарегистрирован дополнительный выпуск ценных бумаг (акции именные обыкновенные бездокументарные номинальной стоимостью 1 000 руб., количество – 11 900 шт., способ размещения – закрытая подписка).

1.5. Информация об аудиторе общества:

Общество с ограниченной ответственностью «Бизнес - Аудит» ОГРН 1085259004170,  
603157 г. Нижний Новгород, ул. Страж Революции, д.18, кв.48

Член НП «Аудиторская Ассоциация Содружество», ОРНЗ 11306013118

Место нахождения: г. Нижний Новгород

Тел. (831) 210-1-11, 410-76-18

e-mail: [Biznes.audit@mail.ru](mailto:Biznes.audit@mail.ru)

1.6. Основной вид производственной и коммерческой деятельности общества - производство изделий методом объемной горячей штамповки.

**Коды ОКВЭД:** 25.5 Ковка, прессование, штамповка и профилирование; изготовление изделий методом порошковой металлургии

1.7. Штатная численность сотрудников Общества в 2021 году – 16 человек

1.8. Полное наименование и адрес реестродержателя общества

АКЦИОНЕРНОЕ ОБЩЕСТВО МЕЖРЕГИОНАЛЬНЫЙ РЕГИСТРАТОРСКИЙ ЦЕНТР  
105062, г. Москва, пер. Подсосенский, д. 26, корп. 2, Телефон/факс: (495) 234-44-70, 234-44-69, E-mail: [info@mrz.ru](mailto:info@mrz.ru), [www.mrz.ru](http://www.mrz.ru) ОКПО 26658275, ОГРН 1021900520883, ИНН 1901003859, КПП 770901001

## 2. Сведения о проведении Общих собраний акционеров

В 2021 году проведено 1 (одно) собрание

Годовое собрание акционеров состоялось «02» апреля 2021 года (Протокол № 41 от 02.04.2021 года)

Вопросы повестки дня:

1. Утверждение годового отчета Общества за 2020г.;
2. Утверждение годовой бухгалтерской отчетности, в т.ч. отчетов о прибылях и убытках (счетов прибылей и убытков) Общества за 2020г.;
3. Разное

## 3. Информация об учредителях

ОАО «Сарда» является организацией, которую контролирует:

- **ООО НПФ «Макротехсервис-ПБ»**, зарегистрированное по адресу: 607220, Нижегородская область, г. Арзамас, ул. Калинина, д. 58. ООО НПФ «Макротехсервис-ПБ» владеет 51% уставного капитала ОАО «Сарда»;
- **ООО «Квадрат»**, зарегистрированное по адресу: 603109 Нижний Новгород, ул. Гоголя, д. 41А. ООО «Квадрат» владеет 26% уставного капитала ОАО «Сарда»;
- Господин **Фридрих Клаус Томас** адрес фактического места жительства: Рансбах-Баумбах, 56235. Адрес для направления корреспонденции: Улица Танненвег 20,73614 Шорндорф гражданин Германии, владеет 23% уставного капитала ОАО «Сарда».

## 4. Сведения о единоличном исполнительном органе

Единоличным исполнительным органом общества является

Генеральный директор Мазаев Олег Адамович (Протокол № 36 от «12» октября 2017 года)

Год рождения: 1960

Образование: высшее.

Должности за последние 5 лет

2003-2021 г. г. Генеральный директор ОАО «САРДА».

Сделки по приобретению или отчуждению акций ОАО «САРДА» лицом, занимающим должность единоличного исполнительного органа общества, в течение 2021 года не совершались.

## 5. Критерии определения и размер вознаграждения (компенсация расходов) лица, занимающего должность исполнительного органа (генерального директора) Общества, каждого члена коллегиального исполнительного органа акционерного общества или общий размер вознаграждения (компенсация расходов) всех этих лиц, выплаченного или выплачиваемого по результатам отчетного года.

Критерии определения вознаграждения (компенсация расходов) лица, занимающего должность единоличного исполнительного органа Общества – заработная плата по основному месту работы в соответствии с трудовым договором.

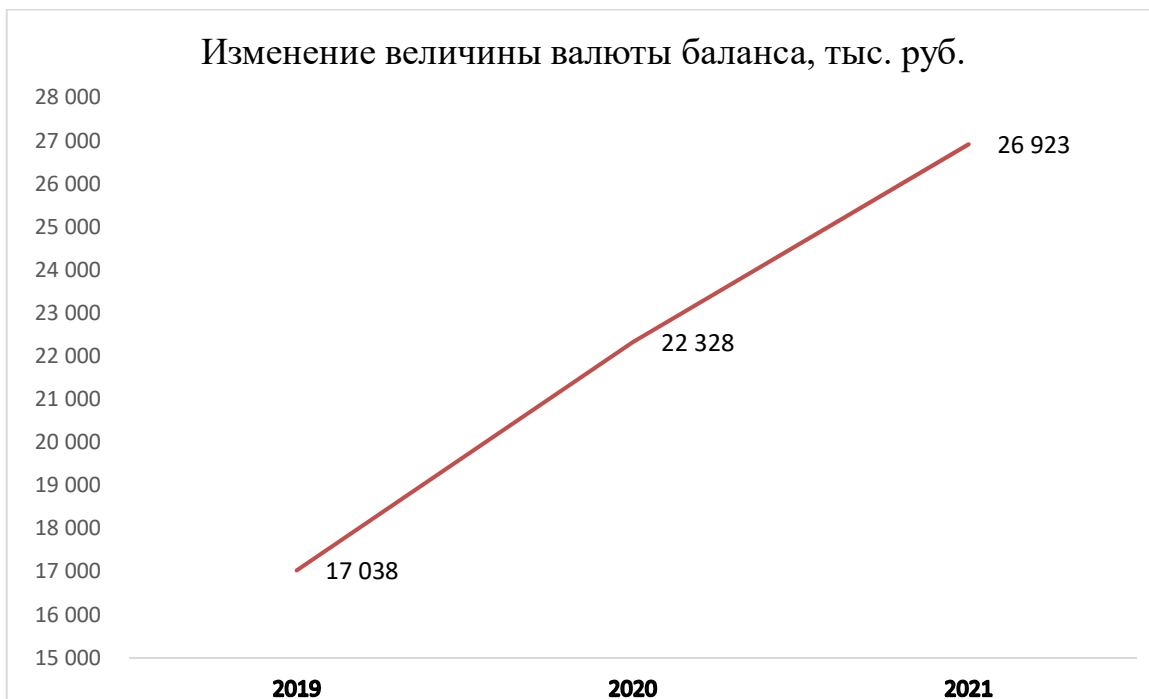
## 6. Положение Общества в отрасли

ОАО "САРДА" - совместное российско-германское предприятие по производству латунных деталей методом горячей штамповки. Горячая штамповка металла производится на 200-х и 350-ти тонных прессах. Всё производственное оборудование итальянское. Для изучения технологии горячей штамповки специалисты Сарды проходили стажировку в Италии. Итальянские фирмы-партнеры присылают своих специалистов в Арзамас для проведения технических консультаций. Вспомогательные материалы и инструмент закупаются в Германии и Италии. Прессы оборудованы манипуляторами и работают в автоматическом режиме. Высокотехнологичное оборудование и обученный квалифицированный персонал позволяют производить продукцию высокого качества. Мы освоили широкую номенклатуру изделий для автомобильной промышленности, для выпуска приборов учёта воды и сантехнических изделий, детали железнодорожной тематики и газовой аппаратуры. Сарда не специализируется на выпуске какого-то круга изделий, мы готовы выполнить любой заказ деталей из латуни методом горячей штамповки.

## 7. Финансовые результаты деятельности Общества

Агрегированный баланс ОАО «Сарда». тыс. руб.

<b>Актив</b>	<b>31.12.2021</b>	<b>31.12.2020</b>	<b>31.12.2019</b>
<b>I. Внеоборотные активы, итого, в том числе:</b>	<b>6 438</b>	<b>9 235</b>	<b>10 084</b>
нематериальные активы			
основные средства	4 454	6 417	7 081
прочие внеоборотные активы	1 984	2 818	3 003
<b>II. Оборотные активы, итого, в том числе:</b>	<b>20 485</b>	<b>13 093</b>	<b>6 954</b>
запасы	11 367	8 256	5 324
дебиторская задолженность	6 018	1 977	624
денежные средства	522	1 154	890
прочие оборотные активы	135	122	115
<b>БАЛАНС</b>	<b>26 923</b>	<b>22 328</b>	<b>17 038</b>
<b>Пассив</b>	<b>31.12.2021</b>	<b>31.12.2020</b>	<b>31.12.2019</b>
<b>I. Капитал и резервы</b>	<b>17 546</b>	<b>12 048</b>	<b>13 464</b>
<b>II. Долгосрочные пассивы</b>	<b>22</b>	<b>18</b>	<b>80</b>
<b>III. Краткосрочные пассивы, в том числе:</b>	<b>9 355</b>	<b>10 262</b>	<b>3 494</b>
заемные средства	-	1 419	-
кредиторская задолженность	8 950	8 663	3 058
оценочные обязательства	405	180	436
<b>БАЛАНС</b>	<b>26 923</b>	<b>22 328</b>	<b>17 038</b>

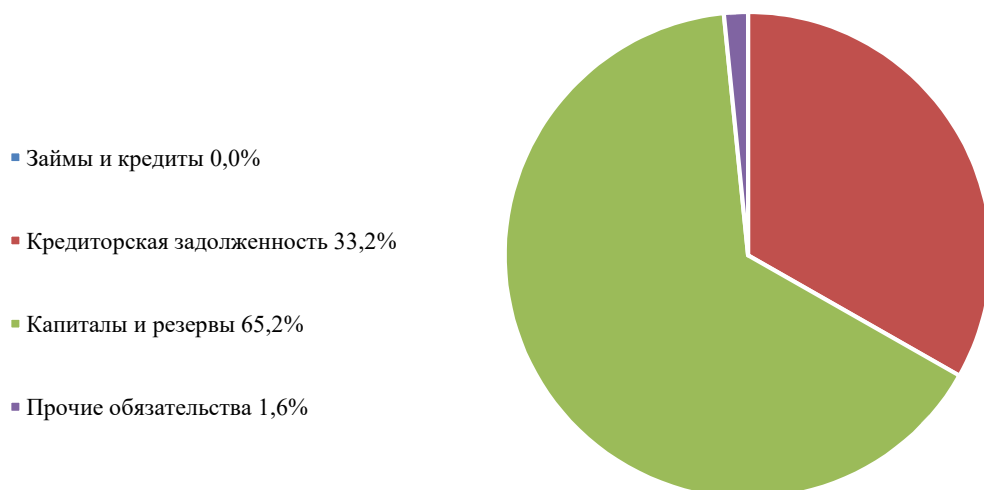


Как видно из приведенной диаграммы, динамика валюты баланса увеличилась на 4 595 тыс. руб. и по итогам 2021 года составила 26 923 тыс. руб. Увеличение валюты баланса - это свидетельство того, что активы предприятия прирастают, а вместе с ними прирастают и пассивы. Активы выросли за счет остатков не переработанной лагуни на складе и дебиторской задолженности. Прирост пассивов произошел за счет роста заемных средств и увеличения в части Капитала и резервы.



Основную долю в активах занимают запасы 42,2% и дебиторская задолженность 22,4%. По состоянию на 31.12.2021 активы Предприятия были сформированы на 76% из текущих и на 24% из долгосрочных активов.

### Структура пассивов баланса на 31.12.2021 г.

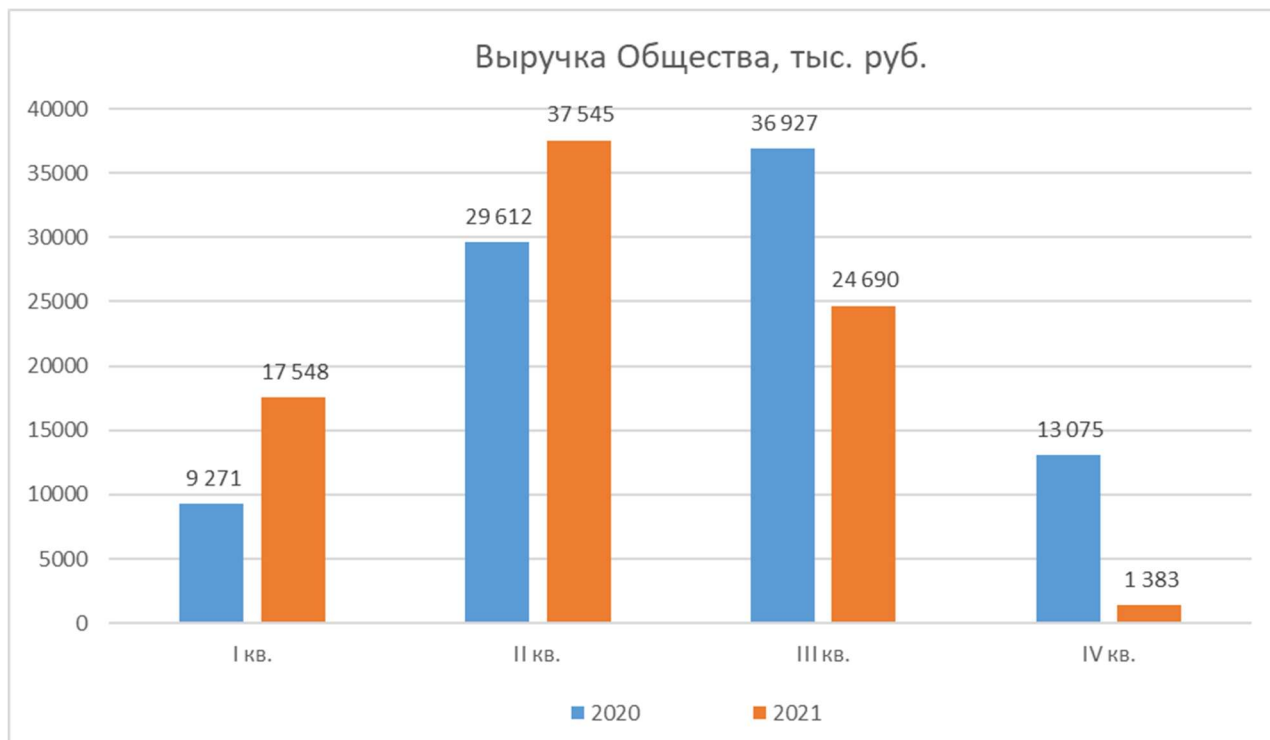


Краткосрочные обязательства на 31.12.2021 года представлены на 33,2% кредиторской задолженностью. Собственный капитал Общества на 31.12.2021 года сформирован из уставного капитала, добавочного капитала и непокрытого убытка прибыли. В структуре пассива собственный капитал занимает 65%.

В 2021 году объем выручки Общества составил 150 496 тыс. руб. это выше показателя 2020 года (55 496 тыс. руб.) на 173%

Наименование показателя	2021 год, тыс. руб.	2020 год, тыс. руб.	Темп прироста, %
Выручка	150 496	55 149	173
Себестоимость	(137 602)	(55 231)	174
Валовая прибыль (убыток)	12 894	4 918	162
Коммерческие расходы	-	-	
Управленческие расходы	(7 231)	(5 333)	36
<b>Прибыль (убыток) от продаж</b>	<b>5 663</b>	<b>(415)</b>	<b>1465</b>
Прочие доходы	4 416	1 658	166
Прочие расходы	(2 864)	(1 562)	83
<b>Прибыль (убыток) до налогообложения</b>	<b>7 215</b>	<b>(319)</b>	<b>2362</b>
Налог на прибыль	(1 717)	(232)	640
В том числе: текущий налог на прибыль	(878)	(109)	708
отложенный налог на прибыль	(839)	(123)	584
Прочее	-	(1)	100
<b>Чистая прибыль (убыток)</b>	<b>5 498</b>	<b>(552)</b>	<b>1096</b>

В результате деятельности общества в 2021 году получена прибыль 5 498 тыс. руб.



Основным заказчиком является акционерное общество «Арзамасский приборостроительный завод им. П.И. Пландина»

Наименование	2021 год	Доля, %	2020 год	Доля, %
АО "Арзамасский приборостроительный завод имени П.И. Пландина" (АО «АПЗ»)	150 415,2	99,95	55 148,7	100,0
ПАО "Саранский приборостроительный завод" (ПАО «СПЗ»)	81,0	0,05	-	-

Основной вид продукции в 2021 году - Корпус для счетчика воды (ЛГФИ) для АО «АПЗ». По сравнению с 2020 годом объем производства увеличился на 86 %.

#### Объем производства

Наименование	2021 год, тыс. шт.	2020 год, тыс. шт.	Изменения	
			тыс. шт.	%
Корпус для счетчика воды (ЛГФИ)	574	308,9	266	> 86

#### Динамика соотношения дебиторской и кредиторской задолженности.

Вид задолженности	Состояние задолженности, отчетный период		
	31.12.2021	31.12.2020	31.12.2019
Дебиторская задолженность	6 018	1 977	624
Кредиторская задолженность	8 950	8 663	3 058
Соотношение дебиторской и кредиторской задолженности	0,7	0,20	0,20

В сравнении с предыдущими годами на 31.12.2021 соотношение дебиторской и кредиторской задолженности имеет показатель 0,70 - это означает, что на 1 рубль кредиторской задолженности приходится 0,70 руб. дебиторской задолженности, данный показатель находится в рамках допустимого соотношения.

Сведения о дебиторской задолженности Общества, тыс. руб.

Наименование показателя	31.12.2021 г.	31.12.2020 г.
Расчеты с поставщиками и подрядчиками	108	248
Расчеты с покупателями и заказчиками	2 200	868
Расчеты по налогам и сборам	3 682	859
Расчеты по социальному страхованию и обеспечению	9	3
Расчеты с подотчетными лицами	-	-

Сведения о кредиторской задолженности, тыс. руб.

Наименование показателя	31.12.2021 г.	31.12.2020 г.
Расчеты с поставщиками и подрядчиками	8 839	4 432
Расчеты с покупателями и заказчиками	40	3 977
Расчеты по налогам и сборам	2	1
Задолженность по кредитам и займам	-	1 419
Задолженность учредителям по выплате доходов	-	864

Расчет чистых активов Общества

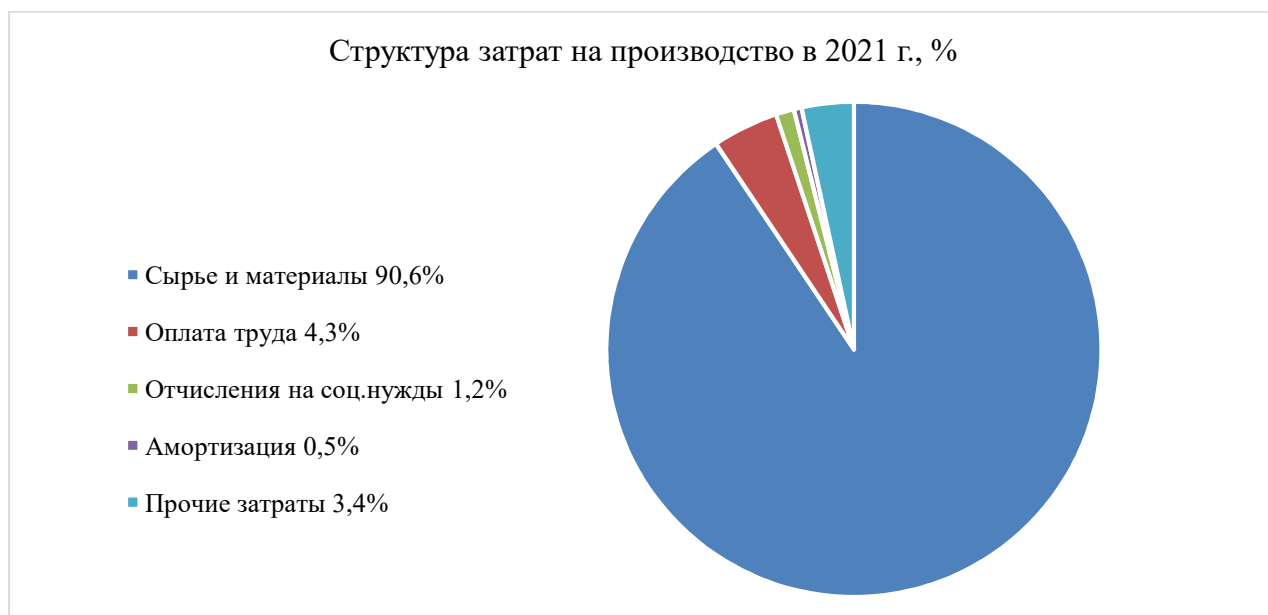
Наименование показателя	31.12.2021 г.	31.12.2020 г.
Сумма чистых активов, тыс. руб.	17 546	12 048
Уставный капитал, тыс. руб.	12 000	12 000
Резервный капитал, тыс. руб.	600	600
Отношение чистых активов к уставному капиталу (стр.1/ стр.2)	1,5	1,00

Чистые активы общества на конец финансового года составили 17 546 тыс. руб. За отчетный период сумма активов увеличилась на 5 498 тыс. руб. Чистые активы Общества являются положительными, больше уставного капитала в 1,4 раза. Разница между стоимостью чистых активов, уставного и резервного капитала - нераспределенная прибыль составила 4 946 тыс. руб.

### Затраты на производство

№ п/п	Номенклатура	2021 г.		2020 г.	
		тыс. руб.	Доля, %	тыс. руб.	Доля, %
1	Сырье и материалы	131 209	90,6	45 124	81,2
2	Затраты на оплату труда	6 164	4,3	4 085	7,6
3	Отчисления на соц. нужды	1 761	1,2	1 263	2,3
4	Амортизация	744	0,5	496	0,9
5	Прочие затраты	4 955	3,4	4 596	8,3

Структура затрат на производство в 2021 г., %



Затраты на производство в 2021 году составили 144 833 тыс. руб. Наибольший удельный вес занимают расходы на сырье и материалы 90,6 %, далее следуют затраты на оплату труда 4,3%.

Сведения о уплате налогов и иных платежей, тыс. руб.

Наименование показателя	Уплачено за 2021 год, тыс. руб.
Налог на добавленную стоимость	-
Налог на имущество	-
Налог на прибыль	775
НДФЛ	899
Транспортный налог	1
Прочие налоги	2

Сумма платежей в бюджет в отчетном году составила 1 677 тыс. руб.



### Социальные показатели.

Наименование показателя	31.12.2021 г.	31.12.2020 г.
Средняя численность работников списочного состава (чел.)	13	14
Затраты на оплату труда работников списочного состава (тыс. руб.)	6 175,0	5 454,0
Отчисления на социальные нужды, в т. ч.	1 999,7	1 752,9
в Фонд социального страхования	174,5	149,0
в Пенсионный фонд	1 414,7	1 240,0
на медицинское страхование	328,0	291,3
страхование от НС и ПЗ	82,5	72,6
Средняя заработная плата работников списочного состава в месяц, тыс. руб.	39,6	32,4
Денежные выплаты и поощрения, не связанные с производством продукции (работ, услуг), тыс. руб.	48,0	40,0

## 8. Основные показатели финансового положения

### Платежеспособность

Для анализа платежеспособности рассчитываются финансовые коэффициенты платежеспособности. Они рассчитываются парами (на начало и конец анализируемого периода). Если фактическое значение коэффициента не соответствует нормальному ограничению, то оценить его можно по динамике (увеличение или снижение значения).

Ликвидность - это способность Общества превращать свои активы в денежные средства для осуществления, по мере наступления сроков, необходимых платежей.

Данные операции могут производиться как денежными средствами расчетного счета и кассы, так и денежными средствами, полученными от реализации дебиторской задолженности и товарно-материальных ценностей.

### Коэффициент текущей ликвидности

Коэффициент текущей ликвидности характеризует обеспеченность Общества оборотными средствами для ведения хозяйственной деятельности и своевременного погашения обязательств и определяется как отношение оборотных активов к текущим обязательствам организации. Показывает, какую часть текущих обязательств по кредитам и расчетам можно погасить, мобилизовав все оборотные средства.

Если коэффициент  $\geq 0,5$ , то это соотношение высокой финансовой устойчивости.

Если коэффициент  $\geq 1 - < 1,5$ , то это соответствует средней финансовой устойчивости.

Если коэффициент  $< 1$ , то это соответствует низкой финансовой устойчивости.

Наименование показателя	01.01.2021 г.	31.12.2021 г.
Коэффициент текущей ликвидности	1,30	2,29

Коэффициент текущей ликвидности является одним из показателей, характеризующих удовлетворительность (неудовлетворительность) бухгалтерского баланса и позволяет установить, в какой кратности текущие активы покрывают краткосрочные обязательства.

Для поставщиков сырья и материалов наиболее интересен коэффициент абсолютной ликвидности. Покупатели и держатели акций Общества в большей мере оценивают финансовую устойчивость по коэффициенту текущей ликвидности.

#### Коэффициент абсолютной ликвидности

Данный коэффициент показывает, какая часть краткосрочной кредиторской задолженности может быть погашена немедленно и рассчитывается как отношение наиболее ликвидных оборотных активов к текущим обязательствам Общества. К наиболее ликвидным активам относятся все статьи денежных средств и краткосрочные финансовые вложения (за исключением собственных акций, выкупленных у акционеров). Текущие обязательства состоят из кредиторской задолженности, краткосрочных заемных средств, задолженности участникам по выплате доходов и прочих краткосрочных обязательств.

Если коэффициент  $\geq 0,1$ , то это соотношение высокой финансовой устойчивости.

Если коэффициент  $\geq 0,05 - < 0,1$ , то это соответствует средней финансовой устойчивости.

Если коэффициент  $< 0,05$ , то это соответствует низкой финансовой устойчивости.

Наименование показателя	01.01.2021 г.	31.12.2021 г.
Коэффициент абсолютной ликвидности	0,11	0,06

Коэффициент абсолютной ликвидности в течение 2021 года значительно снизился. Чем выше величина этого показателя, тем больше гарантия погашения долгов. Однако и при небольшом его значении Общество может быть всегда платежеспособным, если сумеет сбалансировать и синхронизировать приток и отток денежных средств по объему и срокам.

#### Коэффициент наличия собственных средств

Значение коэффициента показывает, что доля собственных средств в источниках финансирования составляет 67% остальное – заемные средства. Высокая доля собственных средств является хорошей финансовой устойчивости и позволяет привлекать заемные средства.

Если коэффициент  $\geq 0,25$ , то это соотношение высокой финансовой устойчивости.

Если коэффициент  $\geq 0,15 - < 0,25$ , то это соответствует средней финансовой устойчивости.

Если коэффициент  $< 0,15$ , то это соответствует низкой финансовой устойчивости.

Наименование показателя	01.01.2021 г.	31.12.2021 г.
Коэффициент наличия собственных средств	0,55	0,67

Коэффициент наличия собственных средств 0,67 говорит о высокой финансовой устойчивости.

#### Рентабельность продукции

Рентабельность продукции характеризует деловую активность.

Если рентабельность  $\geq 6$ , то показатель считается высоким.

Если рентабельность  $\geq 0,0 - < 6$ , то показатель считается средним.

Если рентабельность  $< 0$ , то показатель считается низким.

Наименование показателя	01.01.2021 г.	31.12.2021 г.
Рентабельность продукции	-0,75	3,76

Показатель определяется как средний.

#### Рентабельность компании

Если рентабельность  $\geq 10$ , то показатель считается высоким.

Если рентабельность  $\geq 0,0 - < 10$ , то показатель считается средним.

Если рентабельность  $< 0$ , то показатель считается низким.

Наименование показателя	01.01.2021 г.	31.12.2021 г.
Рентабельность	-1,0	3,65

Рентабельность 3,65 % - это показатель средней рентабельности.

### **9. Описание основных факторов риска, связанных с деятельностью общества.**

В числе рисков, подлежащих учету при планировании деятельности ОАО «САРДА» необходимо учитывать, в первую очередь, следующие составляющие:

#### 1. Отраслевые риски:

В качестве основного фактора, оказывающего влияние на деятельность эмитента, необходимо выделить зависимость темпов развития предприятия от состояния наших основных поставщиков и покупателей.

#### 2. Риск изменения цен на сырьё.

#### 3. Риск изменения цен на продукцию.

Риск изменения цен на продукцию ОАО «САРДА» может оцениваться как существенный в случаях резких колебаний цен на сырьё и материалы, а также при значительном изменении иных составляющих себестоимости выпускаемой продукции.

На деятельность общества могут оказать влияние риски, связанные с такими факторами, как

конкуренция, сезонность и т.д.

#### 4. Макроэкономические риски.

Это риски, связанные с несовершенством системы налогообложения, снижением деловой активности в национальной экономике, нестабильности ситуации на финансовых и товарных рынках, инфляции, изменении налоговых ставок и др. Для ОАО «САРДА» характерны все указанные риски.

### **10. Перспективы развития общества.**

ОАО «Сарда» постоянно проводит работу по поиску и привлечению новых заказчиков – это является одной из основных задач общества наряду с задачей расширения ассортимента продукции.

### **11. Перечень совершенных Обществом в отчетном году сделок, признаваемых в соответствии с ФЗ «Об акционерных обществах» сделками, в совершении которых имеется заинтересованность.**

Нет.

### **12. Корпоративные действия**

1. Кодекс корпоративного поведения в ОАО «САРДА» до настоящего времени не утверждался, обязанность по утверждению кодекса корпоративного поведения для эмитента законодательством не предусмотрена. При реализации политики корпоративного управления общее собрание акционеров, генеральный директор Общества учитывают основные положения и требования, содержащиеся в Распоряжении ФКЦБ России «О рекомендации к применению Кодекса корпоративного поведения» №421/р от 4 апреля 2002 г.

2. Уставный капитал на 01.01.2022 года состоит из полностью оплаченных обыкновенных акций в количестве 12 000 штук общей номинальной стоимостью 12 000 000 рублей. Не полностью оплаченных размещенных акций нет. Уставный капитал оплачен полностью.

3. Информация о проведении внеочередных общих собраний акционеров за отчетный год. Внеочередные собрания не проводились.

4. Информация о деятельности исполнительных органов общества.

Генеральный директор Мазаев О.А. находясь на своей должности с 02.08.2004 года, действуя в соответствии с Уставом Общества, руководит финансово-хозяйственной деятельностью предприятия, организует выполнение решений Совета директоров, реализуя финансово-хозяйственный план.

В соответствии с Уставом Генеральный директор:

- осуществляет оперативное руководство деятельностью Общества;
- имеет право первой подписи документов Общества;
- совершает от имени Общества сделки и распоряжается имуществом Общества в пределах, установленных настоящим уставом;

- представляет интересы Общества на территории Российской Федерации и за ее пределами;
- утверждает штаты, заключает трудовые договоры с работниками Общества, применяет к этим работникам меры поощрения и налагает на них взыскания;
- выдает доверенности от имени Общества;
- организует ведение бухгалтерского учета и отчетности Общества;
- издает приказы и дает указания, обязательные для исполнения всеми работниками Общества;
- осуществляет действия по созыву и проведению общего собрания акционеров Общества, а также определению повестки дня общего собрания акционеров в порядке, предусмотренном действующим законодательством;
- исполняет иные функции, необходимые для осуществления деятельности Общества.

**Информация о деятельности Ревизионной комиссии общества:**

Состав Ревизионной комиссии: Мухин Лев Николаевич. Кротова Ирина Владимировна.

Генеральный директор

Мазаев О.А.

Главный бухгалтер



Прокофьева С.А.