



ИНН 5029126076

КПП 502901001 стр. 001



22DD 2B84 5098 A8BF CD15 6A86 6115 4533

Форма по КНД 0710099

Бухгалтерская отчетность

Номер корректировки 0

Отчетный период (код) 34

Отчетный год 2012

ОТКРЫТОЕ АКЦИОНЕРНОЕ ОБЩЕСТВО "МЫТИЩИНСКИЙ МАШИНОСТРОИТЕЛЬНЫЙ ЗАВОД"

(наименование организации)

Код вида экономической деятельности по классификатору ОКВЭД 29.60

Код по ОКПО 61540868

Форма собственности (по ОКФС) 16

Организационно-правовая форма (по ОКОПФ) 47

Единица измерения: (тыс. руб. / млн. руб. – код по ОКЕИ) 384

На 12 страницах

с приложением документов или их копий на листах

Достоверность и полноту сведений, указанных в настоящем документе, подтверждаю:

Руководитель

ЩЕДРОВ
ИГОРЬ
СЕРГЕЕВИЧ

(фамилия, имя, отчество полностью)

Подпись Дата

Главный бухгалтер

БЕРЕЗУЦКАЯ
ЛЮБОВЬ
ВЯЧЕСЛАВОВНА

Подпись



Заполняется работником налогового органа

Сведения о представлении документа

Данный документ представлен (код)

на страницах

в составе (отметить знаком V)

0710001

0710002

0710003

0710005

0710006


с приложением документов или их копий на листах

Дата представления документа

Зарегистрирован за №

Фамилия, И. О.

Подпись




Бухгалтерский баланс
на 31 декабря 2012 г.

		Форма по ОКУД	Коды		
		Дата (число, месяц, год)	0710001		
Организация	Открытое акционерное общество "Мытищинский машиностроительный завод"	по ОКПО	31	12	2012
Идентификационный номер налогоплательщика		ИНН	61540868		
Вид экономической деятельности	производство оружия и боеприпасов	по ОКВЭД	5029126076		
Организационно-правовая форма / форма собственности	Открытое акционерное общество / частная собственность	по ОКФС / ОКФС	29.60		
Единица измерения: в тыс. рублей		по ОКЕИ	47	16	
Местонахождение (адрес)			384		
643,141009,Московская обл,Мытищинский р-н,Мытищи г.,Колонцова ул,4,,,,,					

Пояснения	Наименование показателя	Код	На 31 декабря 2012 г.	На 31 декабря 2011 г.	На 31 декабря 2010 г.
	АКТИВ				
	I. ВНЕОБОРОТНЫЕ АКТИВЫ				
	Нематериальные активы	1110	1 525	895	823
	Результаты исследований и разработок	1120	25 406	4 054	-
	Нематериальные поисковые активы	1130	-	-	-
	Материальные поисковые активы	1140	-	-	-
	Основные средства	1150	2 520 224	1 999 980	1 971 305
	Доходные вложения в материальные ценности	1160	-	-	-
	Финансовые вложения	1170	-	-	-
	Отложенные налоговые активы	1180	23 307	19 651	4 415
	Прочие внеоборотные активы	1190	-	172 212	4 872
	Итого по разделу I	1100	2 570 462	2 196 792	1 981 415
	II. ОБОРОТНЫЕ АКТИВЫ				
	Запасы	1210	1 838 678	1 160 376	763 234
	Налог на добавленную стоимость по приобретенным ценностям	1220	134 060	564	358
	Дебиторская задолженность	1230	993 382	800 927	900 253
	Финансовые вложения (за исключением денежных эквивалентов)	1240	-	-	-
	Денежные средства и денежные эквиваленты	1250	47 750	65 965	51 847
	Прочие оборотные активы	1260	160 123	72 176	70 670
	Итого по разделу II	1200	3 173 994	2 100 009	1 786 362
	БАЛАНС	1600	5 744 456	4 296 801	3 767 777

Пояснения	Наименование показателя	Код	На 31 декабря 2012 г.	На 31 декабря 2011 г.	На 31 декабря 2010 г.
	ПАССИВ				
	III. КАПИТАЛ И РЕЗЕРВЫ				
	Уставный капитал (складочный капитал, уставный фонд, вклады товарищей)	1310	2 100 000	2 100 000	2 100 000
	Собственные акции, выкупленные у акционеров	1320	-	-	-
	Переоценка внеоборотных активов	1340	-	-	-
	Добавочный капитал (без переоценки)	1350	412 007	412 007	412 007
	Резервный капитал	1360	76 350	52 289	22 843
	Нераспределенная прибыль (непокрытый убыток)	1370	500 186	483 036	367 998
	в том числе: ошибки прошлых периодов		-	-	-
	Итого по разделу III	1300	3 088 543	3 047 332	2 902 848
	IV. ДОЛГОСРОЧНЫЕ ОБЯЗАТЕЛЬСТВА				
	Заемные средства	1410	800 000	-	-
	Отложенные налоговые обязательства	1420	14 568	8 876	1 902
	Оценочные обязательства	1430	-	-	-
	Прочие обязательства	1450	-	-	-
	Итого по разделу IV	1400	814 568	8 876	1 902
	V. КРАТКОСРОЧНЫЕ ОБЯЗАТЕЛЬСТВА				
	Заемные средства	1510	606 967	-	-
	Кредиторская задолженность	1520	1 055 090	1 197 873	821 214
	Доходы будущих периодов	1530	43	-	-
	Оценочные обязательства	1540	52 075	10 016	-
	Прочие обязательства	1550	127 170	32 704	41 813
	Итого по разделу V	1500	1 841 345	1 240 593	863 027
	БАЛАНС	1700	5 744 456	4 296 801	3 767 777

Руководитель



Цедров Игорь Сергеевич
(подпись)
(расшифровка подписи)

Главный бухгалтер

(подпись)

Березуцкая Любовь Вячеславовна

(расшифровка подписи)

30 марта 2012 г.

**Отчет о прибылях и убытках
за Январь - Декабрь 2012г.**

Форма по ОКУД

Дата (число, месяц, год)

Организация Открытое акционерное общество "Мытищинский машиностроительный завод"

Идентификационный номер налогоплательщика

Вид экономической деятельности производство оружия и боеприпасов

Организационно-правовая форма / форма собственности

Открытое акционерное общество / частная собственность

Единица измерения: в тыс. рублей

по ОКПО

ИНН

по ОКВЭД

по ОКОПФ / ОКФС

по ОКЕИ

Коды		
0710002		
31	12	2012
61540868		
5029126076		
29.60		
47	16	
384		

Пояснения	Наименование показателя	Код	За Январь - Декабрь 2012г.	За Январь - Декабрь 2011г.
	Выручка	2110	4 859 629	4 362 095
	Себестоимость продаж	2120	(3 913 821)	(3 421 924)
	Валовая прибыль (убыток)	2100	945 808	940 171
	Коммерческие расходы	2210	(10 219)	(6 614)
	Управленческие расходы	2220	(242 883)	(167 220)
	Прибыль (убыток) от продаж	2200	692 706	766 337
	Доходы от участия в других организациях	2310	-	-
	Проценты к получению	2320	447	-
	Проценты к уплате	2330	(58 306)	(130)
	Прочие доходы	2340	190 242	167 490
	Прочие расходы	2350	(188 472)	(186 289)
	Прибыль (убыток) до налогообложения	2300	636 617	747 408
	Текущий налог на прибыль	2410	(139 322)	(159 526)
	в т.ч. постоянные налоговые обязательства (активы)	2421	(19 013)	(3 735)
	Изменение отложенных налоговых обязательств	2430	(5 692)	(6 974)
	Изменение отложенных налоговых активов	2450	3 656	15 236
	Прочее	2460	(14 048)	(7 214)
	в том числе:		(11 303)	-
	Чистая прибыль (убыток)	2400	481 211	588 930

Пояснения	Наименование показателя	Код	За Январь - Декабрь 2012г.	За Январь - Декабрь 2011г.
	СПРАВОЧНО			
	Результат от переоценки внеоборотных активов, не включаемый в чистую прибыль (убыток) периода	2510	-	-
	Результат от прочих операций, не включаемый в чистую прибыль (убыток) периода	2520	-	-
	Совокупный финансовый результат периода	2500	481 211	588 930
	Базовая прибыль (убыток) на акцию	2900	2	3
	Разводненная прибыль (убыток) на акцию	2910	2	3

Руководитель



Щедров Игорь Сергеевич
(расшифровка подписи)

Главный бухгалтер

(подпись)

Березуцкая Любовь Вячеславовна

(расшифровка подписи)

30 марта 2012

Наименование показателя	Код	Уставный капитал	Собственные акции, выкупленные у акционеров	Добавочный капитал	Резервный капитал	Нераспределенная прибыль (непокрытый убыток)	Итого
Уменьшение капитала - всего:	3220	-	-	-	-	(444 447)	(444 447)
в том числе:							
убыток	3221	X	X	X	X	-	-
переоценка имущества	3222	X	X	-	X	-	-
расходы, относящиеся непосредственно на уменьшение капитала	3223	X	X	-	X	(3 027)	(3 027)
уменьшение номинальной стоимости акций	3224	-	-	-	X	-	-
уменьшение количества акций	3225	-	-	-	X	-	-
реорганизация юридического лица	3226	-	-	-	-	-	-
дивиденды	3227	X	X	X	X	(441 420)	(441 420)
Изменение добавочного капитала	3230	X	X	-	-	-	X
Изменение резервного капитала	3240	X	X	X	29 446	(29 446)	X
Величина капитала на 31 декабря 2011 г.	3200	2 100 000	-	412 007	52 289	483 036	3 047 332
Увеличение капитала - всего:	3310	-	-	-	-	481 211	481 211
в том числе:							
чистая прибыль	3311	X	X	X	X	481 211	481 211
переоценка имущества	3312	X	X	-	X	-	-
доходы, относящиеся непосредственно на увеличение капитала	3313	X	X	-	X	-	-
дополнительный выпуск акций	3314	-	-	-	X	X	-
увеличение номинальной стоимости акций	3315	-	-	-	X	-	X
реорганизация юридического лица	3316	-	-	-	-	-	-
Уменьшение капитала - всего:	3320	-	-	-	-	(440 000)	(440 000)
в том числе:							
убыток	3321	X	X	X	X	-	-
переоценка имущества	3322	X	X	-	X	-	-
расходы, относящиеся непосредственно на уменьшение капитала	3323	X	X	-	X	-	-
уменьшение номинальной стоимости акций	3324	-	-	-	X	-	-
уменьшение количества акций	3325	-	-	-	X	-	-
реорганизация юридического лица	3326	-	-	-	-	-	-
дивиденды	3327	X	X	X	X	(440 000)	(440 000)
Изменение добавочного капитала	3330	X	X	-	-	-	X
Изменение резервного капитала	3340	X	X	X	24 061	(24 061)	X
Величина капитала на 31 декабря 2012 г.	3300	2 100 000	-	412 007	76 350	500 186	3 088 543

2. Корректировки в связи с изменением учетной политики и исправлением ошибок

Наименование показателя	Код	На 31 декабря 2010 г.	Изменения капитала за 2011 г.		На 31 декабря 2011 г.
			за счет чистой прибыли (убытка)	за счет иных факторов	
Капитал - всего					
До корректировок	3400	2 902 848	115 038	29 446	3 047 332
корректировка в связи с:					
изменением учетной политики	3410	-	-	-	-
исправлением ошибок	3420	-	-	-	-
после корректировок	3500	2 902 848	115 038	29 446	3 047 332
в том числе:					
нераспределенная прибыль (непокрытый убыток):					
До корректировок	3401	367 998	115 038	-	483 036
корректировка в связи с:					
изменением учетной политики	3411	-	-	-	-
исправлением ошибок	3421	-	-	-	-
после корректировок	3501	367 998	115 038	-	483 036
До корректировок	3402	-	-	-	-
корректировка в связи с:					
изменением учетной политики	3412	-	-	-	-
исправлением ошибок	3422	-	-	-	-
после корректировок	3502	-	-	-	-

3. Чистые активы

Наименование показателя	Код	На 31 декабря 2012 г.	На 31 декабря 2011 г.	На 31 декабря 2010 г.
Чистые активы	3600	3 088 586	3 047 332	2 902 848



Руководитель Щедров Игорь Сергеевич
(расшифровка подписи)

Главный бухгалтер [подпись]
(подпись)

Березуцкая Любовь Вячеславовна
(расшифровка подписи)

23 марта 2013 г.

**Отчет о движении денежных средств
за Январь - Декабрь 2012г.**

Организация Открытое акционерное общество "Мытищинский машиностроительный завод"
 Идентификационный номер налогоплательщика _____
 Вид экономической деятельности производство оружия и боеприпасов
 Организационно-правовая форма / форма собственности Открытое акционерное общество / частная собственность
 Единица измерения: в тыс. рублей


Дата (число, месяц, год) _____
 Форма по ОКУД _____
 по ОКПО _____
 ИНН _____
 по ОКВЭД _____
 по ОКОПФ / ОКФС _____
 по ОКЕИ _____

Коды		
0710004		
31	12	2012
61540868		
5029126076		
29.60		
47	16	
384		

Наименование показателя	Код	За Январь - Декабрь 2012г.	За Январь - Декабрь 2011г.
Денежные потоки от текущих операций			
Поступления - всего	4110	4 352 315	6 021 782
в том числе:			
от продажи продукции, товаров, работ и услуг	4111	4 243 369	6 018 599
арендных платежей, лицензионных платежей, роялти, комиссионных и иных аналогичных платежей	4112	2 066	-
от перепродажи финансовых вложений	4113	-	-
	4114	-	-
прочие поступления	4119	106 880	3 183
Платежи - всего	4120	(4 985 145)	(5 095 305)
в том числе:			
поставщикам (подрядчикам) за сырье, материалы, работы, услуги	4121	(3 820 697)	(3 860 936)
в связи с оплатой труда работников	4122	(504 571)	(423 038)
процентов по долговым обязательствам	4123	(51 338)	-
налога на прибыль	4124	(230 087)	(200 695)
	4125	-	-
прочие платежи	4129	(378 452)	(610 636)
Сальдо денежных потоков от текущих операций	4100	(632 830)	926 477
Денежные потоки от инвестиционных операций			
Поступления - всего	4210	-	-
в том числе:			
от продажи внеоборотных активов (кроме финансовых вложений)	4211	-	-
от продажи акций (долей участия) в других организациях	4212	-	-
от возврата предоставленных займов, от продажи долговых ценных бумаг (прав требования денежных средств к другим лицам)	4213	-	-
дивидендов, процентов по долговым финансовым вложениям и аналогичных поступлений от долевого участия в других организациях	4214	-	-
	4215	-	-
прочие поступления	4219	-	-
Платежи - всего	4220	(385 421)	(489 267)
в том числе:			
в связи с приобретением, созданием, модернизацией, реконструкцией и подготовкой к использованию внеоборотных активов	4221	(365 612)	(486 986)
в связи с приобретением акций (долей участия) в других организациях	4222	-	-
в связи с приобретением долговых ценных бумаг (прав требования денежных средств к другим лицам), предоставление займов другим лицам	4223	-	-
процентов по долговым обязательствам, включаемым в стоимость инвестиционного актива	4224	-	-
	4225	-	-
прочие платежи	4229	(19 809)	(2 281)
Сальдо денежных потоков от инвестиционных операций	4200	(385 421)	(489 267)

Наименование показателя	Код	За Январь - Декабрь 2012г.	За Январь - Декабрь 2011г.
Денежные потоки от финансовых операций			
Поступления - всего	4310	2 756 372	70 183
в том числе:			
получение кредитов и займов	4311	2 450 447	70 000
денежных вкладов собственников (участников)	4312	-	-
от выпуска акций, увеличения долей участия	4313	-	-
от выпуска облигаций, векселей и других долговых ценных бумаг и др.	4314	-	-
	4315	-	-
прочие поступления	4319	305 925	183
Платежи - всего	4320	(1 756 440)	(493 275)
в том числе:			
собственникам (участникам) в связи с выкупом у них акций (долей участия) организации или их выходом из состава участников	4321	-	-
на выплату дивидендов и иных платежей по распределению прибыли в пользу собственников (участников)	4322	(400 400)	(401 692)
в связи с погашением (выкупом) векселей и других долговых ценных бумаг, возврат кредитов и займов	4323	(1 050 000)	(70 697)
	4324	-	-
прочие платежи	4329	(306 040)	(20 886)
Сальдо денежных потоков от финансовых операций	4300	999 932	(423 092)
Сальдо денежных потоков за отчетный период	4400	(18 319)	14 118
Остаток денежных средств и денежных эквивалентов на начало отчетного периода	4450	65 965	51 847
Остаток денежных средств и денежных эквивалентов на конец отчетного периода	4500	47 750	66 088
Величина влияния изменений курса иностранной валюты по отношению к рублю	4490	104	123

Руководитель



Щедров Игорь Сергеевич

(расшифровка подписи)

Главный бухгалтер

(подпись)

Березуцкая Любовь Вячеславовна

(расшифровка подписи)

23 марта 2013 г.

РАСЧЕТ
оценки стоимости чистых активов акционерного общества

Наименование показателя	Код строки бухгалтерского баланса	На начало отчетного года	На конец отчетного периода
I. Активы			
1. Нематериальные активы	1110	895	1 525
2. Основные средства	1150	1 999 980	2 520 224
3. Незавершенное строительство	1190	172 212	-
4. Доходные вложения в материальные ценности	1160	-	-
5. Долгосрочные и краткосрочные финансовые вложения <1>	1170+1240	-	-
6. Прочие внеоборотные активы <2>	1120+1130+1140+1180	23 705	48 714
7. Запасы	1210	1 160 376	1 838 678
8. Налог на добавленную стоимость по приобретенным ценностям	1220	564	134 060
9. Дебиторская задолженность <3>	1230	800 927	993 382
10. Денежные средства	1250	65 965	47 750
11. Прочие оборотные активы	1260	72 176	160 123
12. Итого активы, принимаемые к расчету (сумма данных пунктов 1-11)		4 296 801	5 744 456
II. Пассивы			
13. Долгосрочные обязательства по займам и кредитам	1410	-	800 000
14. Прочие долгосрочные обязательства <4>, <5>	1420	8 876	14 568
15. Краткосрочные обязательства по займам и кредитам	1510	-	606 967
16. Кредиторская задолженность	1520	1 197 873	1 055 090
17. Задолженность участникам (учредителям) по выплате доходов <*>	15207	-	-
18. Резервы предстоящих расходов	1540	10 016	52 075
19. Прочие краткосрочные обязательства <5>	1550	32 704	127 170
20. Итого пассивы, принимаемые к расчету (сумма данных пунктов 13-19)		1 249 469	2 655 870
Стоимость чистых активов акционерного общества (итого активы, принимаемые к расчету (стр. 12), минус итог пассивы, принимаемые к расчету (стр. 20))		3 047 332	3 088 586

<1> За исключением фактических затрат по выкупу собственных акций у акционеров.


<2> Включая величину отложенных налоговых активов.

<3> За исключением задолженности участников (учредителей) по взносам в уставный капитал.

<4> Включая величину отложенных налоговых обязательств.

<5> В данных о величине прочих долгосрочных и краткосрочных обязательств приводятся суммы созданных в установленном порядке резервов в связи с условными обязательствами по прекращению деятельности.

Руководитель


Игорь Сергеевич
 (расшифровка подписи)

Главный бухгалтер


 (подпись)

Березуцкая Любовь Вячеславовна
 (расшифровка подписи)

<*> Примечание: сумма по строке "Задолженность участникам (учредителям) по выплате доходов" включена в строку 16 "Кредиторская задолженность". При суммировании данных раздела II в строке 20 значение строки 17 не учитывается.