

**Бухгалтерский баланс**  
на 31 декабря 20 10 г.

Форма № 1 по ОКУД

Дата (год, месяц, число)

Организация Открытое акционерное общество "Елецкая хлебная база №30" по ОКПО

Идентификационный номер налогоплательщика \_\_\_\_\_ ИНН \_\_\_\_\_

Вид деятельности хранение и складирование зерна по ОКВЭД

Организационно-правовая форма / форма собственности \_\_\_\_\_

Открытое акционерное общество/частная по ОКОПФ/ОКФС

Единица измерения: тыс. руб. / млн. руб. (ненужное зачеркнуть) по ОКЕИ

Местонахождение (адрес) 399776 Липецкая обл.г.Елец ул.Кротевица,30


Коды		
0710001		
2010	12	31
21455590		
4821002118		
63.12.3		
47		16
384/385		

Дата утверждения


Дата отправки (принятия)


Актив	Код по-казателя	На начало отчетного года	На конец отчетного периода
1	2	3	4
<b>I. ВНЕОБОРОТНЫЕ АКТИВЫ</b>			
Нематериальные активы	110	--	--
Основные средства	120	8997	7885
Незавершенное строительство	130	1916	1916
Доходные вложения в материальные ценности	135	--	--
Долгосрочные финансовые вложения	140	--	--
Отложенные налоговые активы	145	--	--
Прочие внеоборотные активы	150	--	--
Итого по разделу I	190	10913	9801
<b>II. ОБОРОТНЫЕ АКТИВЫ</b>			
Запасы	210	428	275
в том числе:			
сырье, материалы и другие аналогичные ценности	211	228	223
животные на выращивании и откорме	212	--	--
затраты в незавершенном производстве	213	--	--
готовая продукция и товары для перепродажи	214	37	37
товары отгруженные	215	--	--
расходы будущих периодов	216	163	15
прочие запасы и затраты	217	--	--
Налог на добавленную стоимость по приобретенным ценностям	220	89	89
Дебиторская задолженность (платежи по которой ожидаются более чем через 12 месяцев после отчетной даты)	230	--	--
в том числе покупатели и заказчики	231	--	--
Дебиторская задолженность (платежи по которой ожидаются в течение 12 месяцев после отчетной даты)	240	3415	1174
в том числе покупатели и заказчики	241	2515	498
Краткосрочные финансовые вложения	250	--	--
Денежные средства	260	30	14
Прочие оборотные активы	270	--	--
Итого по разделу II	290	3962	1552
<b>БАЛАНС</b>	300	14875	11353

Пассив	Код по-казателя	На начало отчетного периода	На конец отчетного периода
1	2	3	4
<b>III. КАПИТАЛ И РЕЗЕРВЫ</b>			
Уставный капитал	410	3	3
Собственные акции, выкупленные у акционеров		-	-
Добавочный капитал	420	7972	7972
Резервный капитал	430	66	66
в том числе:			
резервы, образованные в соответствии с законодательством	431	66	66
резервы, образованные в соответствии с учредительными документами	432	-	-
Нераспределенная прибыль (непокрытый убыток)	470	620	(1594)
Итого по разделу III	490	8661	6447
<b>IV. ДОЛГОСРОЧНЫЕ ОБЯЗАТЕЛЬСТВА</b>			
Займы и кредиты	510	-	-
Отложенные налоговые обязательства	515	-	-
Прочие долгосрочные обязательства	520	-	-
Итого по разделу IV	590	-	-
<b>V. КРАТКОСРОЧНЫЕ ОБЯЗАТЕЛЬСТВА</b>			
Займы и кредиты	610	-	-
Кредиторская задолженность	620	6214	4906
в том числе:			
поставщики и подрядчики	621	3455	52
задолженность перед персоналом организации	622	68	49
задолженность перед государственными внебюджетными фондами	623	222	222
задолженность по налогам и сборам	624	400	878
прочие кредиторы	625	2069	3705
Задолженность перед участниками (учредителями) по выплате доходов	630	-	-
Доходы будущих периодов	640	-	-
Резервы предстоящих расходов	650	-	-
Прочие краткосрочные обязательства	660	-	-
Итого по разделу V	690	6214	4906
<b>БАЛАНС</b>	700	14875	11353
<b>СПРАВКА о наличии ценностей, учитываемых на забалансовых счетах</b>			
Арендованные основные средства	910	-	-
в том числе по лизингу	911	-	-
Товарно-материальные ценности, принятые на ответственное хранение	920	-	-
Товары, принятые на комиссию	930	-	-
Списанная в убыток задолженность неплатежеспособных дебиторов	940	555	598
Обеспечения обязательств и платежей полученные	950	-	-
Обеспечения обязательств и платежей выданные	960	-	-
Износ жилищного фонда	970	-	-
Износ объектов внешнего благоустройства и других аналогичных объектов	980	-	-
Нематериальные активы, полученные в пользование	990	-	-



*Пригородов*  
(расшифровка подписи)  
20 11 г.



*Егорова*  
(подпись)  
(расшифровка подписи)

*Т. Вужаев*  
*Егорова А.И.*

Приложение  
к приказу Минфина РФ  
от 22 июля 2003 г. № 67н  
(в ред. от 18 сентября 2006 г.)

**Отчет о прибылях и убытках**

за \_\_\_\_\_ год 20 10 г.

Форма № 2 по ОКУД

Дата (год, месяц, число)

Организация Открытое акционерное общество "Елецкая хлебная база №30" по ОКПО

Идентификационный номер налогоплательщика \_\_\_\_\_ ИНН

Вид деятельности Хранение и складирование зерна по ОКВЭД

Организационно-правовая форма / форма собственности \_\_\_\_\_

Открытое акционерное общество/частная по ОКОПФ/ОКФС

Единица измерения: тыс. руб. / ~~млн. руб.~~ (ненужное зачеркнуть) по ОКЕИ

Коды		
0710002		
2010	12	31
21455590		
4821002118		
63.12.3		
47	16	
384/385		

Показатель		За отчетный период	За аналогичный период предыдущего года
наименование	код		
1	2	3	4
<b>Доходы и расходы по обычным видам деятельности</b>			
Выручка (нетто) от продажи товаров, продукции, работ, услуг (за минусом налога на добавленную стоимость, акцизов и аналогичных обязательных платежей)	010	4921	6832
Себестоимость проданных товаров, продукции, работ, услуг	020	(827)	(1342)
Валовая прибыль	029	4094	5490
Коммерческие расходы	030	—	—
Управленческие расходы	040	(5881)	(4065)
Прибыль (убыток) от продаж	050	(1787)	1425
<b>Прочие доходы и расходы</b>			
Проценты к получению	060	—	—
Проценты к уплате	070	—	—
Доходы от участия в других организациях	080	—	—
Прочие доходы	090	59	114
Прочие расходы	100	(482)	(541)
<b>Прибыль (убыток) до налогообложения</b>	140	(2210)	998
Отложенные налоговые активы	141	—	—
Отложенные налоговые обязательства	142	—	—
Текущий налог на прибыль	150	—	(294)
Пени, штрафы	151	(4)	(2)
<b>Чистая прибыль (убыток) отчетного периода</b>	190	(2214)	702
СПРАВОЧНО.			
Постоянные налоговые обязательства (активы)	200	—	94
Базовая прибыль (убыток) на акцию			
Разводненная прибыль (убыток) на акцию			

### Расшифровка отдельных прибылей и убытков

Показатель		За отчетный период		За аналогичный период предыдущего года	
наименование	код	прибыль	убыток	прибыль	убыток
1	2	3	4	5	6
Штрафы, пени и неустойки, признанные или по которым получены решения суда (арбитражного суда) об их взыскании	210	—	—	—	—
Прибыль (убыток) прошлых лет	220	—	—	—	12
Возмещение убытков, причиненных неисполнением или ненадлежащим исполнением обязательств	230	—	—	—	—
Курсовые разницы по операциям в иностранной валюте	240	—	—	—	—
Отчисления в оценочные резервы		x	—	x	—
Списание дебиторских и кредиторских задолженностей, по которым истек срок исковой давности	260	6	43	32	3

Руководитель

*Проходоров*  
(расшифровка подписи)

Главный бухгалтер

*Серов*  
(подпись) *Серов*  
(расшифровка подписи)

20 11 г.



Женя версия:  
Т. Буагачев

*Серов* Серов А.А.



## Отчет об изменениях капитала

за \_\_\_\_\_ год 20 10 г.

Форма № 3 по ОКУД

Дата (год, месяц, число)

Организация Открытое акционерное общество "Елецкая хлебопечная база №30" по ОКПО

Идентификационный номер налогоплательщика \_\_\_\_\_ ИНН

Вид деятельности хранение и складирование зерна по ОКВЭД

Организационно-правовая форма / форма собственности \_\_\_\_\_

Открытое акционерное общество/частная по ОКОПФ/ОКФС

Единица измерения: тыс. руб. / млн. руб. (ненужное зачеркнуть) по ОКЕИ

Коды		
0710003		
2010	12	31
21455590		
48210021180		
63.12.3		
47	16	
384/385		

## I. Изменения капитала

Показатель		Уставный капитал	Добавочный капитал	Резервный капитал	Нераспределенная прибыль (непокрытый убыток)	Итого
наименование	код					
1	2	3	4	5	6	7
Остаток на 31 декабря года, предшествующего предыдущему	010	3	7972	66	( 82 )	7959
<u>2009 г.</u> (предыдущий год)						
Изменения в учетной политике	011	x	x	x	-	-
Результат от переоценки объектов основных средств	012	x	-	x	-	-
	013	x	-	-	-	-
Остаток на 1 января предыдущего года	020	3	7972	66	( 82 )	7959
Результат от пересчета иностранных валют	023	x	-	x	x	-
Чистая прибыль	025	x	x	x	702	702
Дивиденды	026	x	x	x	-	-
Отчисления в резервный фонд	030	x	x	-	-	-
Увеличение величины капитала за счет:						
дополнительного выпуска акций	041	-	x	x	x	-
увеличения номинальной стоимости акций	042	-	x	x	x	-
реорганизации юридического лица	043	-	x	x	-	-
Уменьшение величины капитала за счет:						
уменьшения номинала акций	051	-	x	x	x	-
уменьшения количества акций	052	-	x	x	x	-
реорганизации юридического лица	053	-	x	x	-	-
Остаток на 31 декабря предыдущего года	060	3	7972	66	620	8661
<u>2010 г.</u> (отчетный год)						
Изменения в учетной политике	061	x	x	x	-	-
Результат от переоценки объектов основных средств	062	x	-	x	-	-
	063	x	-	-	-	-
Остаток на 1 января отчетного года	100	3	7972	66	620	8661
Результат от пересчета иностранных валют	103	x	-	x	x	-
Чистая прибыль	105	x	x	x	( 2214 )	( 2214 )
Дивиденды	106	x	x	x	-	-

Показатель		Уставный капитал	Добавочный капитал	Резервный капитал	Нераспределенная прибыль (непокрытый убыток)	Итого
наименование	код					
1	2	3	4	5	6	7
Отчисления в резервный фонд	110	x	x	—	—	—
Увеличение величины капитала за счет:						
дополнительного выпуска акций	121	—	x	x	x	—
увеличения номинальной стоимости акций	122	—	x	x	x	—
реорганизации юридического лица	123	—	x	x	—	—
Уменьшение величины капитала за счет:						
уменьшения номинала акций	131	—	x	x	x	—
уменьшения количества акций	132	—	x	x	x	—
реорганизации юридического лица	133	—	x	x	—	—
Остаток на 31 декабря отчетного года	140	3	7972	66	(1594)	6447

**II. Резервы**

Показатель		Остаток	Поступило	Использовано	Остаток
наименование	код				
1	2	3	4	5	6
<b>Резервы, образованные в соответствии с законодательством:</b>					
<i>(наименование резерва)</i>					
данные предыдущего года	151	66	—	—	66
данные отчетного года	152	66	—	—	66
<i>(наименование резерва)</i>					
данные предыдущего года					
данные отчетного года					
<b>Резервы, образованные в соответствии с учредительными документами:</b>					
<i>(наименование резерва)</i>					
данные предыдущего года	161	—	—	—	—
данные отчетного года	162	—	—	—	—
<i>(наименование резерва)</i>					
данные предыдущего года					
данные отчетного года					
<b>Оценочные резервы:</b>					
<i>(наименование резерва)</i>					
данные предыдущего года	171	—	—	—	—
данные отчетного года	172	—	—	—	—
<i>(наименование резерва)</i>					
данные предыдущего года					
данные отчетного года					
<i>(наименование резерва)</i>					
данные предыдущего года					
данные отчетного года					

1	2	3	4	5	6
<b>Резервы предстоящих расходов:</b>					
(наименование резерва)					
данные предыдущего года	181	—	—	—	—
данные отчетного года	182	—	—	—	—
(наименование резерва)					
данные предыдущего года					
данные отчетного года					

**Справки**

Показатель		Остаток на начало отчетного года	Остаток на конец отчетного периода		
наименование	код		за отчетный год	за предыдущий год	
1	2	3	4	5	6
1) Чистые активы	200	8661	6447		
		Из бюджета		Из внебюджетных фондов	
		за отчетный год	за предыдущий год	за отчетный год	за предыдущий год
		3	4	5	6
2) Получено на: расходы по обычным видам деятельности — всего	210	—	—	—	—
в том числе:					
капитальные вложения во внеоборотные активы	220	—	—	—	—
в том числе:					

Руководитель

*Проговорьев*  
(расшифровка подписи)

Главный бухгалтер

*Серовова*  
(расшифровка подписи)

20 11 г.



Хорошо верно:  
*Т. Буа...*  
*Серовова А.А.*

**Отчет о движении денежных средств**

за \_\_\_\_\_ год 20 10 г.

Форма № 4 по ОКУД

Дата (год, месяц, число)

Организация Открытое акционерное общество "Елецкая хлебная база №30" по ОКПО

Идентификационный номер налогоплательщика \_\_\_\_\_ ИНН

Вид деятельности хранение и складирование зерна по ОКВЭД

Организационно-правовая форма / форма собственности \_\_\_\_\_

Открытое акционерное общество/частная по ОКОПФ/ОКФС


Единица измерения: тыс. руб. / млн. руб. (ненужное зачеркнуть) по ОКЕИ

Коды		
0710004		
2010	12	31
21455590		
4821002118		
63.12.3.		
47	16	
384/385		

Показатель		За отчетный год	За аналогичный период предыдущего года
наименование	код		
1	2	3	4
<b>Остаток денежных средств на начало отчетного года</b>	010	30	17
<b>Движение денежных средств по текущей деятельности</b>			
Средства, полученные от покупателей, заказчиков	020	7905	6860
Прочие доходы	050	559	644
Денежные средства, направленные:	100	( 5147 )	( 3871 )
на оплату приобретенных товаров, работ, услуг, сырья и иных оборотных активов	150	(1032)	(1070)
на оплату труда	160	(915)	(948)
на выплату дивидендов, процентов	170	—	—
на расчеты по налогам и сборам	180	(1513)	(1353)
на расчеты во внебюджетные фонды	185	(254)	(207)
арендная плата за землю	186	(918)	
на прочие расходы	190	(515)	(293)
Чистые денежные средства от текущей деятельности	200	3317	3633
<b>Движение денежных средств по инвестиционной деятельности</b>			
Выручка от продажи объектов основных средств и иных внеоборотных активов	210	—	—
Выручка от продажи ценных бумаг и иных финансовых вложений	220	—	—
Полученные дивиденды	230	—	—
Полученные проценты	240	—	—
Поступления от погашения займов, предоставленных другим организациям	250	—	—
Приобретение дочерних организаций	280	—	—
Приобретение объектов основных средств, доходных вложений в материальные ценности и нематериальных активов	290	(3333)	(520)
Приобретение ценных бумаг и иных финансовых вложений	300	—	—
Займы, предоставленные другим организациям	310	—	—
	320	—	—
Чистые денежные средства от инвестиционной деятельности	340	(3333)	(520)



1	2	3	4
<b>Движение денежных средств по финансовой деятельности</b>			
Поступления от эмиссии акций или иных долевых бумаг	350	—	—
Поступления от займов и кредитов, предоставленных другими организациями	360	—	—
Погашение займов и кредитов (без процентов)	390	—	(3100)
Погашение обязательств по финансовой аренде			
Чистые денежные средства от финансовой деятельности	410	—	(3100)
Чистое увеличение (уменьшение) денежных средств и их эквивалентов	420	(16)	13
<b>Остаток денежных средств на конец отчетного периода</b>	430	14	30
Величина влияния изменений курса иностранной валюты по отношению к рублю	440	—	—



*Прохосрыв*  
(расшифровка подписи)  
20 11 г.

Главный бухгалтер *Сид* *Сидорова*  
(подпись) (расшифровка подписи)

Копия вернее:  
Гл. бухгалтер *Сид* *Сидорова А.А.*



**Приложение к бухгалтерскому балансу**

за \_\_\_\_\_ год \_\_\_\_\_ 20 10 г.

Форма № 5 по ОКУД

Дата (год, месяц, число)

Организация Открытое акционерное общество "Елецкая хлебная база №30" по ОКПО

Идентификационный номер налогоплательщика \_\_\_\_\_ ИНН

Вид деятельности \_\_\_\_\_ хранение и складирование зерна \_\_\_\_\_ по ОКВЭД

Организационно-правовая форма / форма собственности \_\_\_\_\_

Открытое акционерное общество/частная \_\_\_\_\_ по ОКОПФ / ОКФС

Единица измерения: тыс. руб. / ~~млн. руб.~~ (ненужное зачеркнуть) \_\_\_\_\_ по ОКЕИ

Коды		
0710005		
2010	12	31
21455590		
4821002118		
63.12.3		
47		16
384/385		

**Нематериальные активы**

Показатель		Наличие на начало отчетного года	Поступило	Выбыло	Наличие на конец отчетного периода
наименование	код				
1	2	3	4	5	6
Объекты интеллектуальной собственности (исключительные права на результаты интеллектуальной собственности)	010	—	—	—	—
в том числе:					
у патентообладателя на изобретение, промышленный образец, полезную модель	011	—	—	—	—
у правообладателя на программы ЭВМ, базы данных	012	—	—	—	—
у правообладателя на топологии интегральных микросхем	013	—	—	—	—
у владельца на товарный знак и знак обслуживания, наименование места происхождения товаров	014	—	—	—	—
у патентообладателя на селекционные достижения	015	—	—	—	—
Организационные расходы	020	—	—	—	—
Деловая репутация организации	030	—	—	—	—
Прочие	040				

Показатель		На начало отчетного года	На конец отчетного периода
наименование	код		
1	2	3	4
Амортизация нематериальных активов — всего	050	—	—
в том числе:			

## Основные средства

Показатель		Наличие на начало отчетного года	Поступило	Выбыло	Наличие на конец отчетного периода
наименование	код				
1	2	3	4	5	6
Здания	110	25955	—	—	25955
Сооружения и передаточные устройства	111	11074	—	—	11074
Машины и оборудование	112	12628	—	—	12628
Транспортные средства	113	708	—	—	708
Производственный и хозяйственный инвентарь	114	47	—	—	47
Рабочий скот	115	—	—	—	—
Продуктивный скот	116	—	—	—	—
Многолетние насаждения	117	—	—	—	—
Другие виды основных средств	118	—	—	—	—
Земельные участки и объекты природопользования					
Капитальные вложения на коренное улучшение земель					
Итого	120	50412	—	—	50412

Показатель		На начало отчетного года	На конец отчетного периода
наименование	код		
1	2	3	4
Амортизация основных средств — всего	140	41415	42527
в том числе:			
зданий и сооружений	141	30014	30594
машин, оборудования, транспортных средств	142	11354	11886
других	143	47	47
Передано в аренду объектов основных средств — всего	150	41996	41996
в том числе:			
здания	151	24178	24178
сооружения	152	4148	4148
машины и оборудование, транспортные средства	153	13670	13670
Переведено объектов основных средств на консервацию	155	—	—
Получено объектов основных средств в аренду — всего	160	—	—
в том числе:			
Объекты недвижимости, принятые в эксплуатацию и находящиеся в процессе государственной регистрации	165	—	—
	код	На начало отчетного года	На начало предыдущего года
<b>СПРАВОЧНО.</b>	2	3	4
Результат от переоценки объектов основных средств:			
первоначальной (восстановительной) стоимости	171	—	—
амортизации	172	—	—
	код	На начало отчетного года	На конец отчетного периода
	2	3	4
Изменение стоимости объектов основных средств в результате достройки, дооборудования, реконструкции, частичной ликвидации	180	—	—

### Доходные вложения в материальные ценности

Показатель		Наличие на начало отчетного года	Поступило	Выбыло	Наличие на конец отчетного периода
наименование	код				
1	2	3	4	5	6
Имущество для передачи в лизинг	210	—	—	—	—
Имущество, предоставляемое по договору проката	220	—	—	—	—
Прочие	230	—	—	—	—
<b>Итого</b>	<b>240</b>	<b>—</b>	<b>—</b>	<b>—</b>	<b>—</b>
	код	На начало отчетного года	На конец отчетного периода		
1	2	3	4		
Амортизация доходных вложений в материальные ценности	250	—	—		

### Расходы на научно-исследовательские, опытно-конструкторские и технологические работы

Виды работ		Наличие на начало отчетного года	Поступило	Списано	Наличие на конец отчетного года
наименование	код				
1	2	3	4	5	6
Всего	310	—	—	—	—
в том числе:					
<b>СПРАВОЧНО.</b> Сумма расходов по незаконченным научно-исследовательским, опытно-конструкторским и технологическим работам		код	На начало отчетного года	На конец отчетного года	
		2	3	4	
Сумма не давших положительных результатов расходов по научно-исследовательским, опытно-конструкторским и технологическим работам, отнесенных на прочие расходы		код	За отчетный период	За аналогичный период предыдущего года	
		2	3	4	
		320	—	—	
		330	—	—	

### Расходы на освоение природных ресурсов

Показатель		Остаток на начало отчетного периода	Поступило	Списано	Остаток на конец отчетного периода
наименование	код				
1	2	3	4	5	6
Расходы на освоение природных ресурсов — всего		410	—	—	—
в том числе:					
<b>СПРАВОЧНО.</b> Сумма расходов по участкам недр, незаконченным поиском и оценкой месторождений, разведкой и (или) гидрогеологическими изысканиями и прочими аналогичными работами		код	На начало отчетного года	На конец отчетного периода	
		2	3	4	
Сумма расходов на освоение природных ресурсов, отнесенных в отчетном периоде на прочие расходы как безрезультатные		код	На начало отчетного года	На конец отчетного периода	
		2	3	4	
		420	—	—	
		430	—	—	

### Финансовые вложения

Показатель		Долгосрочные		Краткосрочные	
наименование	код	на начало от- четного года	на конец отчет- ного периода	на начало от- четного года	на конец отчет- ного периода
1	2	3	4	5	6
Вклады в уставные (складочные) капиталы других организаций — всего	510	—	—	—	—
в том числе дочерних и зависи- мых хозяйственных обществ	511	—	—	—	—
Государственные и муниципальные ценные бумаги	515	—	—	—	—
Ценные бумаги других организаций — всего	520	—	—	—	—
в том числе долговые ценные бумаги (облигации, векселя)	521	—	—	—	—
Предоставленные займы	525	—	—	—	—
Депозитные вклады	530	—	—	—	—
Прочие	535	—	—	—	—
<b>Итого</b>	<b>540</b>	<b>—</b>	<b>—</b>	<b>—</b>	<b>—</b>
<b>Из общей суммы финансовые вложения, имеющие текущую рыночную стоимость:</b>					
Вклады в уставные (складочные) капиталы других организаций — всего	550	—	—	—	—
в том числе дочерних и зависи- мых хозяйственных обществ	551	—	—	—	—
Государственные и муниципальные ценные бумаги	555	—	—	—	—
Ценные бумаги других организаций — всего	560	—	—	—	—
в том числе долговые ценные бумаги (облигации, векселя)	561	—	—	—	—
Прочие	565	—	—	—	—
<b>Итого</b>	<b>570</b>	<b>—</b>	<b>—</b>	<b>—</b>	<b>—</b>
<b>СПРАВОЧНО.</b>					
По финансовым вложениям, имеющим текущую рыночную стоимость, изменение стоимости в результате корректировки оценки	580	—	—	—	—
По долговым ценным бумагам разница между первоначальной стоимостью и номинальной стоимостью отнесена на финансовый результат отчетного периода	590	—	—	—	—

**Дебиторская и кредиторская задолженность**

Показатель		Остаток на начало отчетного года	Остаток на конец отчетного периода
наименование	код		
1	2	3	4
<b>Дебиторская задолженность:</b>			
краткосрочная — всего	610	3415	1174
в том числе:			
расчеты с покупателями и заказчиками	611	2515	498
авансы выданные	612	115	121
прочая	613	785	555
долгосрочная — всего	620	—	—
в том числе:			
расчеты с покупателями и заказчиками	621	—	—
авансы выданные	622	—	—
прочая	623	—	—
<b>Итого</b>	<b>630</b>	<b>3415</b>	<b>1174</b>
<b>Кредиторская задолженность:</b>			
краткосрочная — всего	640	6214	4906
в том числе:			
расчеты с поставщиками и подрядчиками	641	3455	52
авансы полученные	642	62	18
расчеты по налогам и сборам	643	400	878
кредиты	644	—	—
займы	645	—	—
прочая	646	2297	3958
долгосрочная — всего	650	—	—
в том числе:			
кредиты	651	—	—
займы	652	—	—
<b>Итого</b>	<b>660</b>	<b>6214</b>	<b>4906</b>

**Расходы по обычным видам деятельности (по элементам затрат)**

Показатель		За отчетный год	За предыдущий год
наименование	код		
1	2	3	4
Материальные затраты	710	32	32
Затраты на оплату труда	720	986	953
Отчисления на социальные нужды	730	251	200
Амортизация	740	1085	1412
Прочие затраты	750	4354	2810
Итого по элементам затрат	760	6708	5407
Изменение остатков (прирост [+], уменьшение [-]):			
незавершенного производства	765	—	—
расходов будущих периодов	766	(148)	(19)
резерв предстоящих расходов	767	—	—

### Обеспечения

Показатель		Остаток на начало отчетного года	Остаток на конец отчетного периода
наименование	код		
1	2	3	4
Полученные — всего	810	—	—
в том числе:			
векселя			
Имущество, находящееся в залоге	820	—	—
из него:			
объекты основных средств			
ценные бумаги и иные финансовые вложения			
прочее			
Выданные – всего	830	—	—
в том числе:			
векселя			
Имущество, переданное в залог	840	—	—
из него:			
объекты основных средств			
ценные бумаги и иные финансовые вложения			
прочее			

### Государственная помощь

Показатель		Отчетный период		За аналогичный период предыдущего года	
наименование	код				
1	2	3	4	5	6
Получено в отчетном году бюджетных средств — всего	910	—	—	—	—
в том числе:					
Бюджетные кредиты — всего	920	—	—	—	—
в том числе:					

Руководитель

(подпись)

*Прохосьев*  
(расшифровка подписи)

Главный бухгалтер


(подпись)

*Егорова*  
(расшифровка подписи)

20 11 г.



*Жосия Версия*  
*Т. Бухгалтер*



*Еф*

*Егорова А.А*