

Пояснения	Наименование показателя	Код	На 31 декабря 2012 г.	На 31 декабря 2011 г.	На 31 декабря 2010 г.
	ПАССИВ				
3300	III. КАПИТАЛ И РЕЗЕРВЫ Уставный капитал (складочный капитал, уставный фонд, вклады товарищей) Собственные акции, выкупленные у акционеров	1310	1842	1842	1842
	Переоценка внеоборотных активов	1340	-	-	-
3400	Добавочный капитал (без переоценки)	1350	5770	5770	5770
3500	Резервный капитал	1360	276	276	276
3501	в том числе: Резервы, образованные в соответствии с учредительными документами	13601	276	276	276
3600	Нераспределенная прибыль (непокрытый убыток)	1370	499233	405146	306952
	Итого по разделу III	1300	507121	413034	317840
	IV. ДОЛГОСРОЧНЫЕ ОБЯЗАТЕЛЬСТВА				
	Заемные средства	1410	-	-	-
	Отложенные налоговые обязательства	1420	-	-	-
	Оценочные обязательства	1430	-	-	-
4100	Прочие обязательства	1450	3901	5334	-
	в том числе:				
4101	Долгосрочная задолженность по покупателям	14501	2361	3786	-
	Долгосрочная задолженность по поставщикам	14502	1440	1521	-
	Прочая долгосрочная задолженность	14503	100	27	-
	Итого по разделу IV	1400	3901	5334	-
	V. КРАТКОСРОЧНЫЕ ОБЯЗАТЕЛЬСТВА				
	Заемные средства	1510	-	-	-
5500	Кредиторская задолженность	1520	34412	4568	26967
	в том числе:				
5501	Расчеты с поставщиками и подрядчиками	15201	2930	809	2472
5502	Авансы полученные	15202	24646	22	18952
5503	Расчеты по налогам и сборам	15203	4844	1751	3768
5505	Расчеты с разными дебиторами и кредиторами	15204	1992	1986	1775
5600	Доходы будущих периодов	1530	-	-	6096
	в том числе:				
5601	Доходы, полученные в счет будущих периодов	15301	-	-	6096
5700	Оценочные обязательства	1540	3557	2100	-
	в том числе:				
5701	Резерв на оплату отпусков	15401	3557	2100	-
	Прочие обязательства	1550	-	-	-
	Итого по разделу V	1500	37969	6668	33063
	БАЛАНС	1700	548991	425036	350903

Руководитель


Рябчик Владимир
Петрович
(расшифровка подписи)

25 февраля 2013 г.

Аудитор Чистякова Н.А.
ОИИЗ 29501032533

**Отчет о финансовых результатах
за период с 1 Января по 31 декабря 2012 г.**

Коды		
0710002		
31	12	2012
00651045		
3915007705/391501001		
ИНН		
по		
ОКВЭД		
25.2.1		
47	18	
по ОКОФ / ОКФС		
по ОКЕИ		
384		

Форма по ОКУД

Дата (число, месяц, год)

по ОКТО

Организация **ОАО "Агрофирма Багратионовская"**

Идентификационный номер налогоплательщика

Вид экономической

деятельности **Разведение зверей в условиях фермы**

Организационно-правовая форма

форма собственности

Открытое акционерное общество **Частная собственность**

Единица измерения: тыс. руб.

Пояснения	Наименование показателя	Код	За Январь - Декабрь 2012 г.	За Январь - Декабрь 2011 г.
2201	Выручка	2110	252540	230766
2202	Себестоимость продаж	2120	(151135)	(140749)
2203	Валовая прибыль (убыток)	2100	101405	90017
2204	Коммерческие расходы	2210	(3963)	(2591)
2205	Управленческие расходы	2220	-	-
2206	Прибыль (убыток) от продаж	2200	97442	87426
2207	Доходы от участия в других организациях	2310	483	872
2208	Проценты к получению	2320	7572	6133
	в том числе:			
	Проценты к получению	23201	-	-
	Проценты к уплате	2330	-	-
	в том числе:			
	Проценты к уплате	23301	-	-
2209	Прочие доходы	2340	57972	49246
	в том числе:			
	Прочие операционные доходы	23401	-	-
2210	Прочие расходы	2350	(55668)	(40058)
	Текущий налог на прибыль	2300	107801	103619
	в т.ч. постоянные налоговые обязательства (активы)	2410	-	-
	Изменение отложенных налоговых обязательств	2421	-	-
	Изменение отложенных налоговых обязательств	2430	-	-
	Изменение отложенных налоговых активов	2450	-	-
2212	Прочее	2460	(5776)	(2918)
	в том числе:			
	Налоги, уплачиваемые организациями, применяющими специальные налоговые режимы	24601	(5049)	(2918)
	Штрафные санкции и пени за нарушение налогового и иного законодательства	24602	(727)	-
2213	Чистая прибыль (убыток)	2400	102025	100701

Аудитор Чистякова Н.А.
ОИИЗ 28501032533


Пояснения	Наименование показателя	Код	За Январь - Декабрь 2012 г.	За Январь - Декабрь 2011 г.
	СПРАВОЧНО			
	Результат от переоценки внеоборотных активов, не включаемый в чистую прибыль (убыток) периода	2510	-	-
	Результат от прочих операций, не включаемый в чистую прибыль (убыток) периода	2520	-	-
2214	Совокупный финансовый результат периода	2500	102025	100701
	Базовая прибыль (убыток) на акцию	2900	-	-
	Разводненная прибыль (убыток) на акцию	2910	-	-


 Руководитель **Рябичка Владимир Петрович**
 (подпись) (расшифровка подписи)

25 февраля 2013 г.



Аудитор Чистякова Н.А.
 ОГРН 29601032533



**Отчет об изменениях капитала
за 2012 г.**

Организация ОАО "Агрофирма Багратионовская"
 Идентификационный номер налогоплательщика _____
 Вид экономической деятельности Разведение зверей в условиях фермы
 Организационно-правовая форма форма собственности
открытое акционерное общество Частная собственность
 Единица измерения тыс руб

Дата (год, месяц, число) _____
 Форма по ОКУД _____
 по ОКПО _____
 ИНН _____
 по ОКВЭД _____
 по ОКОПФ/ОКФС _____
 по ОКЕИ _____

К О Д Ы		
0710003		
2012	12	31
00651045		
3915007705/391501001		
25,2,1		
47		16
384		

1. Движение капитала

Наименование показателя	Код	Уставный капитал	Собственные акции, выкупленные у акционеров	Добавочный капитал	Резервный капитал	Нераспределенная прибыль (непокрытый убыток)	Итого
Величина капитала на 31 Декабря 2010 г.	3100	1842	-	5770	276	309952	317840
За 2011 г.							
Увеличение капитала - всего:	3210	-	-	-	-	100701	100701
в том числе:							
чистая прибыль	3211	X	X	X	X	100701	100701
переоценка имущества	3212	X	X	-	X	-	-
доходы, относящиеся непосредственно на увеличение капитала	3213	X	X	-	X	-	-
дополнительный выпуск акций	3214	-	-	-	X	X	-
увеличение номинальной стоимости акций	3215	-	-	-	X	-	X
реорганизация юридического лица	3216	-	-	-	-	-	-

Аудитор Чистякова Н.А.
ОИНЗ 29501032533

Наименование показателя	Код	Уставный капитал	Собственные акции, выкупленные у акционеров	Добавочный капитал	Резервный капитал	Нераспределенная прибыль (непокрытый убыток)	Итого
Уменьшение капитала - всего:	3220	-	-	-	-	(5507)	(5507)
в том числе:							
убыток	3221	X	X	X	X	-	-
переоценка имущества	3222	X	X	-	X	-	-
расходы, относящиеся непосредственно на уменьшение капитала	3223	X	X	-	X	(3507)	(3507)
уменьшение номинальной стоимости акций	3224	-	-	-	X	-	-
уменьшение количества акций	3225	-	-	-	X	-	-
реорганизация юридического лица	3226	-	-	-	-	-	-
дивиденды	3227	X	X	X	X	(2000)	(2000)
Изменение добавочного капитала	3230	X	X	-	-	-	X
Изменение резервного капитала	3240	X	X	X	-	-	X
Величина капитала на 31 Декабря 2011 г.	3200	1842	-	5770	276	405146	413034
За 2012 г.							
Увеличение капитала - всего:	3310	-	-	-	-	102025	102025
в том числе:							
чистая прибыль	3311	X	X	X	X	102025	102025
переоценка имущества	3312	X	X	-	X	-	-
доходы, относящиеся непосредственно на увеличение капитала	3313	X	X	-	X	-	-
дополнительный выпуск акций	3314	-	-	-	X	X	-
увеличение номинальной стоимости акций	3315	-	-	-	X	-	X
реорганизация юридического лица	3316	-	-	-	-	-	-
Уменьшение капитала - всего:	3320	-	-	-	-	(7938)	(7938)
в том числе:							
убыток	3321	X	X	X	X	-	-
переоценка имущества	3322	X	X	-	X	-	-
расходы, относящиеся непосредственно на уменьшение капитала	3323	X	X	-	X	(4938)	(4938)
уменьшение номинальной стоимости акций	3324	-	-	-	X	-	-
уменьшение количества акций	3325	-	-	-	X	-	-
реорганизация юридического лица	3326	-	-	-	-	-	-
дивиденды	3327	X	X	X	X	(3000)	(3000)
Изменение добавочного капитала	3330	X	X	-	-	-	X
Изменение резервного капитала	3340	X	X	X	-	-	X
Величина капитала на 31 Декабря 2012 г.	3300	1842	-	5770	276	499233	507121

2. Корректировки в связи с изменением учетной политики и исправлением ошибок

Наименование показателя	Код	На 31 Декабря 2010 г.	Изменения капитала за 2011 г.		На 31 Декабря 2011 г.
			за счет чистой прибыли (убытка)	за счет иных факторов	
Капитал - всего					
до корректировок	3400	-	-	-	-
корректировка в связи с:					
изменением учетной политики	3410	-	-	-	-
исправлением ошибок	3420	-	-	-	-
после корректировок	3500	-	-	-	-
в том числе:					
нераспределенная прибыль (непокрытый убыток):					
до корректировок	3401	-	-	-	-
корректировка в связи с:					
изменением учетной политики	3411	-	-	-	-
исправлением ошибок	3421	-	-	-	-
после корректировок	3501	-	-	-	-

Аудитор Чистякова Н.А.
ОИНЗ 29501032533

3. Чистые активы

Наименование показателя	Код	На 31 Декабря 2012 г.	На 31 Декабря 2011 г.	На 31 Декабря 2010 г.
Чистые активы	3600	507121	413034	323936

Аудитор Чистякова Н.А.
ОИНЗ 29501032533

Руководитель


(подпись)

Рябичка Владимир Петрович
(расшифровка подписи)

25 Февраля 2013 г.



**Отчет о движении денежных средств
за период с 1 Января по 31 Декабря 2012 г.**

КОДЫ		
0710004		
2012	12	31
по ОКПО		
00651045		
ИНН		
3915007765/391501001		
по ОКВЭД		
25.2.1		
47		16
по ОКЕИ		
384		


Форма по ОКУД _____
Дата (год, месяц, число) _____

Организация ОАО "Агрофирма Багратионовская"
Идентификационный номер налогоплательщика _____
Вид экономической деятельности _____
Организационно - правовая форма _____
Открытое акционерное общество _____
Единица измерения _____ тыс. руб.

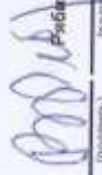
Разделение пушковых зазоров в условиях формы собственности _____
Частная собственность _____

Наименование показателя	код	За	
		Январь - Декабрь 2012 г. 1	Январь - Декабрь 2011 г. 2
Денежные потоки от текущих операций			
Поступления - всего	4110	264743	249330
в том числе:			
от продаж продукции, товаров, работ и услуг	4111	254455	205774
аренды платежей, лицензионных платежей, роялти, эмиссионных и иных аналогичных платежей	4112	128	-
Субсидии из бюджета	4114	6683	-
прочие поступления	4119	3477	43566
Платежи - всего	4120	(203723)	(249080)
в том числе:			
поставщиком (посредником) за сырье, материалы, работы, услуги	4121	(130440)	(136147)
в связи с оплатой труда работников	4122	(53240)	(36267)
ЕСН	4124	(3230)	-
взносы в государственные и внебюджетные фонды	4127	(9173)	-
иные налоги сборы	4126	(602)	(11815)
прочие платежи	4129	(7038)	(61851)
Сальдо денежных потоков от текущих операций	4100	51020	1250
Денежные потоки от инвестиционных операций			
Поступления - всего	4210	11355	6266
в том числе:			
от продажи внеоборотных активов (кроме финансовых вложений)	4211	3842	-
от продажи акций (долей участия) в других организациях	4212	-	6266
доходы по депозитным счетам		7513	-
Платежи - всего	4220	(65813)	(16136)
в том числе:			
в связи с приобретением, созданием, модернизацией, реконструкцией и подготовкой к использованию внеоборотных активов	4221	(65813)	(16136)
Сальдо денежных потоков от инвестиционных операций	4200	(54456)	(9672)

Аудитор Чистякова Н.А.
ОПН3 29501032533



Наименование показателя	код	За Январь - Декабрь 2012 г. 1	За Январь - Декабрь 2011 г. 2
Денежные потоки от финансовых операций			
Платежи - всего	4320	(2695)	(812)
на выплату дивидендов и иных платежей по распределению прибыли в пользу собственников (участников)	4322	(2695)	(812)
Сальдо денежных потоков от финансовых операций	4300	(2695)	(812)
Сальдо денежных потоков за отчетный период	4400	3887	(9434)
Остаток денежных средств и денежных эквивалентов на начало отчетного периода	4450	5369	14803
Остаток денежных средств и денежных эквивалентов на конец отчетного периода	4500	9515	5837
Величина вкладам измененный курс иностранной валюты по отношению к рублю	4490	279	468


 Руководитель _____
 (Подпись) **Рыбicka Владимир**
Петрович
 (расшифровка подписи)

25 февраля 2013 г.

Примечания

1. Указывает отчетный период.
2. Указывает период предыдущего года, аналогичный отчетному периоду.



Аудитор Чистякова Н.А.
 ОГРН 29501032533

**ПОЯСНЕНИЕ К БУХГАЛТЕРСКОМУ БАЛАНСУ И ОТЧЕТУ О ФИНАНСОВЫХ
РЕЗУЛЬТАТАХ за 2012 год**

**Открытое акционерное общество
«Агрофирма Багратионовская»**

1. Общие сведения.

1.1. Настоящая пояснительная записка является пояснением к бухгалтерскому балансу и отчету о финансовых результатах ОАО «Агрофирма Багратионовская» за 2012 год и является составным элементом бухгалтерской отчетности на основании пункта 5 Положения по бухгалтерскому учету «Бухгалтерская отчетность организации» (ПБУ 4/99), утвержденного Приказом Минфина РФ № 43н от 06.07.1999.

Бухгалтерская отчетность за отчетный период сформирована исходя из действующих в РФ правил бухгалтерского учета и отчетности.

Существенной признается сумма, отношение которой к общему итогу активов (пассивов) баланса составляет не менее 10%.

1.2. Открытое акционерное общество «Агрофирма Багратионовская» было создано 6 октября 1997 года (протокол № 1 собрания учредителей по созданию ОАО «Агрофирма Багратионовская») с целью получения прибыли от производства, хранения, переработки и реализации звероводческой и другой сельскохозяйственной продукции. Уставной капитал на 31.12.2011г. составляет 1 841 991 (Один миллион восемьсот сорок одна тысяча девятьсот девяносто один) рубль и разделен на 1 841 991 (Один миллион восемьсот сорок одна тысяча девятьсот девяносто одну) обыкновенную именную бездокументарную акцию, номинальной стоимостью 1(Один) рубль, которые полностью оплачены.

В соответствии с Федеральным законом «О государственной регистрации юридических лиц» в Единый государственный реестр юридических лиц внесена запись об ОАО «Агрофирма Багратионовская» за государственным регистрационным номером 1023902213609

1.3. Сокращенное наименование – ОАО «Агрофирма Багратионовская»

1.4. Юридический адрес – Россия, 238424, Калининградская область, Багратионовский район, пос. Партизанское.

1.5. Среднегодовая численность работников за 2012 год составляет 191 человек и распределяется по отделам и службам

Наименование	количество
Руководители	7
Специалисты	22
Звероводы	94
Водитель	6
Механизаторы	8
Работники стройцеха	13
Работники мастерской	5
Работники стоматологии	4
Сторожевая охрана	26
Прочие	6

1.6. Предприятие не имеет обособленных подразделений.

1.7. Акции разделены между 298 акционерами, и доля аффилированных лиц в уставном капитале согласно последней выписки из реестра акционеров по состоянию на 06.03.2012 года составляет:

№ п/п	Наименование	Доля в уставном капитале	
		2012 год	2011 год
1.	ООО «Багратионовская Звезда»	65,15	65,15
2.	Фомин Виктор Васильевич	0,036	0,036
3.	Рябичка Владимир Петрович	0,003	0,003
4.	Пасечник Светлана Владимировна	19,76	19,76
5.	Зайцева Тареса Ивановна	4,84	4,84
6.	Аблаева Галина Сергеевна	0,002	0,002
7.	Сысоева Анастасия Терентьевна	0,005	0,005
8.	Шабляускас Витаутас Романтас	0,001	0,001
9.	Гречаник Зоя Федоровна	0,0002	0,0002
10.	Мнацаканов Владимир Андреевич	0,0027	0,0027

1.8. Дочерние и зависимые общества:

Наименование общества	Доля в уставном капитале
ООО «Багратионовская Звезда»	65,15

1.9. Факт принадлежности организации к группе компаний (степень аффилированности) или иным связанным сторонам:

Наименование лица	Вид участия	Дата внесения в список
ООО «Багратионовская Звезда»	Зависимое предприятие	05.11.2002года
Рябичка Владимир Петрович	Директор общества	06.10.1997 года

1.10. Наблюдательный совет общества:

Ф.И.О.	Должность в совете	Решение годового собрания (N и дата протокола)
Фомин Виктор Васильевич	председатель	№ 1 от 11.04.2012г.
Рябичка Владимир Петрович	член	№ 1 от 11.04.2012г.
Пасечник Светлана Владимировна	член	№ 1 от 11.04.2012г.
Зайцева Тареса Ивановна	член	№ 1 от 11.04.2012г.
Гречаник Зоя Федоровна	член	№ 1 от 11.04.2012г.
Аблаева Галина Сергеевна	член	№ 1 от 11.04.2012г.
Сысоева Анастасия Терентьевна	член	№ 1 от 11.04.2012г.
Шабляускас Витаутас Романтас	член	№ 1 от 11.04.2012г.
Мнацаканов Владимир Андреевич	член	№ 1 от 11.04.2012г.

1.11. Исполнительный единоличный орган общества избран общим собранием акционеров (протокол N 1 от 11.04.2012г.):

Ф.И.О.	Должность
Рябичка Владимир Петрович	директор

1.12. Контрольный орган Общества (ревизионная комиссия) избран общим собранием акционеров (протокол N 1 от 11.04.2012г.):

Ф.И.О.	Должность
Власова Раиса Васильевна	Председатель
Короткова Юлия Владимировна	Член
Борщева Инна Петровна	член
Сибирцева Светлана Александровна	член
Сысоев Виктор Григорьевич	член

1.13. Перечень видов деятельности, из них обычных видов деятельности:

ОКВЭД	Наименование деятельности
01.25.2	Разведение кроликов и пушных зверей в условиях фермы
01.23	Разведение свиней
63.13	Хранение и складирование
30.1	Выделка и крашение меха
51.24	Оптовая торговля шкурами и мехом
52.48.39	Специализированная розничная торговля прочими непродовольственными товарами, не включенными в другие группы
74.13	Исследование конъюнктуры рынка и ведение общественного мнения
85.13	Стоматологическая практика

Предприятие является племенным репродуктором по разведению норки американской породы расцветок сапфир, пастель, серебристо-голубая, стандарт, на что имеет Свидетельство о регистрации в Государственном племенном реестре Серии ПЖ 11 № 001133, регистрационный код 390118250000, выданный Министерством сельского хозяйства РФ 20мая 2008 года сроком на пять лет.

В 2009 году Службой по контролю качества медицинской помощи и лицензированию Калининградской области продлена Лицензия на осуществление доврачебной медицинской помощи по сестринскому делу; амбулаторно-поликлинической медицинской помощи сроком на пять лет.

1.14. Проведена инвентаризация.

Перед составлением годовой бухгалтерской отчетности, с 1 октября по 31 декабря 2012года, проводилась инвентаризация с целью выявления фактического наличия имущества и проверки факты отражения в учете имеющихся обязательств. Любые найденные отклонения отражались в бухгалтерском, так и в налоговом учете.

Основание:

- Закон от 21 ноября 1996 г. N 129-ФЗ «О бухгалтерском учете»;
 - Положение по ведению бухгалтерского учета и бухгалтерской отчетности в Российской Федерации, утвержденное Приказом Минфина России от 29 июля 1998 г. N 34н.
 - приказ по предприятию № 12 от 30.09.2012 «О проведении годовой инвентаризации»
- Во время проведения инвентаризации подлежало пересчету все имущество, полностью полное имущество было списано с баланса на кануне ее проведения.

Объект учета	Дата, на которую проведена инвентаризация	Примечания
материальные средства	10.12.2012	

Материально-производственные запасы	01.10.2012	Расхождения
Незавершенное производство	2.12.2012	фактического
Денежные средства	31.12.2012	наличие с
Финансовые вложения	31.12.2012	данными
Расчеты с поставщиками и подрядчиками	31.12.2012	бухгалтерского
Расчеты с покупателями и заказчиками	31.12.2012	учета не
Расчеты с прочими дебиторами и кредиторами	31.12.2012	обнаружено
Расчеты по налогам и сборам	31.12.2012	

В отчетном году значительно увеличилась первоначальная стоимость основных средств за счет приобретения новых и ввода построенных объектов, с 110 422 тысяч рублей до 135 863, то есть на 23%

В течение года было приобретено, построено и введено в эксплуатацию следующие основные средства:

1.15. Анализ производственных и финансовых показателей.

Основным видом деятельности Общества в настоящее время является производство, хранение, переработка и реализация звероводческой, сельскохозяйственной продукции и иные виды деятельности, согласно законодательства РФ и Устава Общества.

В соответствии с планом производства общество произвело следующую продукцию:

Анализ производство продукции общества за два последних года

Наименование продукции	План производст ва 2012 г (голов)	Получено в 2012 году (голов)	Выполнение плана (%)	Получено в 2011 году (голов)	2011 год к 2010г. (%)
Приплод норки(деловой)	142724	147 683	103,5	140366	105,2
Шкурки норки	138001	143 050	103,7	138120	105,6

План производства продукции за 2012 год перевыполнен на 3,5% , и на 5,4% увеличение по сравнению с предыдущим годом.

Несмотря на увеличение производства продукции в отчетном году по сравнению с планом, общество обошлось собственными оборотными средствами. В течение года не привлекались кредиты. По состоянию на 31 декабря 2012 года задолженности по займам нет.

Источники финансирования производства продукции в 2012 году

Всего источников финансирования на производство продукции	План 2011 года (тыс. руб.)		Факт (тыс. руб.)	
	2011	2012	2011	2012
ВСЕГО	200 000		166105	210 659
в том числе:				
- собственные	195 000		161117	203 976
- средства бюджета	5 000		4988	6683

В отличии от ряда предыдущих лет в отчетном году затраты на производства продукции удержались на уровне плана, а по сравнению с предыдущим годом увеличились на 18%, в основном за счет увеличения стоимости кормов, медикаментов электроэнергии и других

товароматериальных ценностей, а также за счет увеличения количества произведенной продукции.

Прибыль и рентабельность по видам продукции общества за 2012 год

в тыс. рублей

№ п/п	Наименование продукции	Кол-во проданной продукции (головы)	Себестоимость реализованной продукции (тыс. рублей)	Выручка от реализации (тыс. руб.)	Прибыль / Убыток +,- (тыс. руб.)	Рентабельность (%)
1.	Шкурки норки не выделанные	129447	146 431	246 073	+ 99 642	68
2.	Норка	1100	1 236	3 300	+ 2 064	167
3.	Прочие товары и услуги		3 468	3 167	-301	
	Всего		151135	252 540	+ 101 405	67,1

В отчетном году предприятие сработало с прибылью. Прибыль на уровне прошлого года.

Анализ себестоимости и реализационных цен на произведенную пушнину за два года

Годы	Фактическая себестоимость проданной пушнины (рубль)			Реализационная цена проданной пушнины (рубль)		
	2012год		+,- в %	2011год		+,- в %
	2012год	2011год		2012год	2011год	
2012 год	1 221-94	971-13	+ 25,8	1 900-96	1565-34	+ 21,4
2011год	860-42	971-13	+12,9	1083-96	1565-34	+44,4

Себестоимость производимой основной продукции (шкурки норки не выделанные) увеличилась на 25,8% по сравнению с реализационной ценой, которая увеличилась на 21,4%, а предыдущий год было на оборот более значительно увеличилась реализационная цена, а себестоимость на половину меньше.

Финансового результата общества от реализации продукции по видам за 2011-2012г.

Наименование продукции	Выручка за 2011г. (тыс. руб.)	Выручка за 2012г. (тыс. руб.)	Изменении выручки +,- (%)	Прибыль /убыток за 2011г. (тыс. руб.)	Прибыль/убыток за 2012г (тыс. руб.)	Прибыль/убыток +,- (%)
Шкурки норки не выделанные	223611	246 073	+ 10	+84857	+ 99 642	+17,4
Звери (норка)	4419	3 300	- 17	+2837	+ 2 064	- 27,2
Прочие товары и услуги	2736	3 167	15,8	+2323	-301	- 112,9
Всего	230766	252 540	9,4	90017	+ 101405	12,6

Выручка от реализации за отчетный период увеличилась не значительно по сравнению с предыдущим годом на 21 774 тысяч рублей, или на 9,4% в 2011 году этот показатель был 7,2%,

финансовый результат увеличился на 12,7% г.з-за увеличения реализационной цена на проданную пушину в 2012 году, а произведенную в 2011 году.

Предприятие производит сельскохозяйственную продукцию и осуществляющие ее первичную (промышленную) переработку и реализующие эту продукцию, при условии, что в общем доходе от реализации товаров (работ, услуг) таких организаций доля дохода от реализации произведенной ими сельскохозяйственной продукции и, включая продукцию ее первичной переработки, произведенную ими из сельскохозяйственного сырья собственного производства, составляет не менее 70 процентов и согласно требованию 26,1 главы налогового кодекса РФ имеет право применять упрощенную систему налогообложения для сельскохозяйственных (ЕСХН), о чем подтверждает нижеуказанная таблица.

Удельный вес выручки от реализации сельскохозяйственной продукции за 2010 год

№ п/п	Наименование показателей	Выручка от реализации (тыс. руб.)	Удельный вес (%)
1.	Выручка от реализации продукции сельскохозяйственной продукции	249373	98,7
2.	Выручка от реализации прочих товаров и услуг	3 167	1,3
	ВСЕГО	252 540	100,0

В отчетном 2012 году по сравнению с 2011 годом не произошли существенные изменения налоговых ставок

Изменение финансовых результатов представлено в нижних таблицах

Наименование	Выручка от реализации		Изменение (+,-) в %	Причина изменений
	2011г.	2012г.		
Единица измерения – тысяча рублей				
Выручка от продажи продукции	230766	252540	+9,4	Увеличение выручки за счет реализационной цены
Собственность проданных продукции	140749	151135	+7,4	Увеличение за счет увеличения стоимости электроэнергий, топлива.
Коммерческие расходы	2591	3963	+52,9	ГСМ, услуг сторонних организаций и прочего
Прибыль от продаж	87426	97442	+11,5	Увеличение реализационной цены

Прочие доходы и расходы за 2012 год

Показатель	За 2011 год		За 2012 год	
	Единица измерения – тысяча рублей			
Проценты к получению			6133	7572
- по депозитам			6103	7513
- проценты по выданным кредитам работникам			30	59
Доходы от участия в других организациях», всего:			872	483
- полученные дивиденды ООО Багратионовская звезда			872	483
Прочие доходы			49246	57972

- выручка от операций с иностранной валютой	28396	34425
- выручка от гашения ОВВЗ	5624	-
- доходы от реализации ОС	-	3842
- излишки ТМЦ	2	497
- Субсидии из федерального бюджета на развитие племенного звероводства	4988	6683
- доходы от реализации и выбытия прочего имущества, оказанные услуги	16	6
- доходы от сдачи имущества в аренду	355	1675
прибыль прошлых лет, выявленная в отчетном периоде	3	7
- суммы кредиторской и депонентской задолженности, по которым истек срок исковой давности	61	43
- курсовые разницы положительная	8568	10750
- возмещение ущерба		
- по договор дарения		40
- прочие доходы	1233	4
Прочие расходы	40058	55668
- расходы связанные с операциями по иностранной валюте	28393	34593
- Убытки от порчи ТМЦ	72	49
- Расходы по содержанию имущества сдаваемого в аренду		
- расходы по реализации, выбытию и списанию ОС	2735	1743
- расходы по реализации и прочему выбытию ценных бумаг	-	3334
- расходы по реализации и прочему выбытию - налогов и сборы	458	-
- расходы по реализации и выбытию прочего имущества и оказанию услуг	16	6
- штрафы, пени, неустойки по хозяйственным договорам	139	
- штрафы, пени, неустойки по хозяйственным договорам	646	66
- убытки прошлых лет, признанные в отчетном году	107	1262
- суммы дебиторской задолженности, по которой истек срок исковой давности		
- курсовые разницы отрицательная	6069	10190
- по договору дарения займа		2438
- создание резерва сомнительных платежей		1465
- услуги банка	559	496
- прочие расходы	863	25
Финансовый результат от прочих расходов и доходов	+9 188	+2304

Финансовый результат от прочих расходов и доходов за отчетный год уменьшился с 9 188 тысяч рублей до 2304 тыс. рублей или на 74,9 %.

Справка о налогах, сборах и страховых взносах

(тыс. рублей)

Аудитор Чистякова Н.А.
ОПН3 29501032533

Показатель наименования	Задолженность на 01.01.2012г.	Начислено за 2012г.	Уплачено за 2012г.	Задолженность на 31.12.2012г.
Налог на прибыль	-4,6	175,9	133,4	37,9
Земельный налог	41,5	46,3	94,5	-6,7
ЕСХН	137,6	5303,3	3230	3379,5
Налог на доходы физических лиц	276	7489,9	6804,8	961,1
Водный налог		16,4	16,5	-0,1
Транспортный налог	51,8	230,7	226	56,5
Другие налоги и сборы	-34	142	131,6	-94,0
Всего налогов, сборов и обязательных платежей	1707,3	13263,8	10636,8	4334,2
Страховые взносы в государственные внебюджетные фонды	361,1	11236,1	11294,5	302,7
из них: ФСС	6	1905,9	1977,5	-65,6
пенсионный фонд	318,3	8157,6	8148,2	327,7
ФМС	36,8	1172,6	1168,8	40,6
Взносы на страхование по травматизму	24	636,8	631,0	29,8

Перечень купленных основных средств за 2012 год

Наименование основного средства	Количество	Стоимость ОС (руб.)
Автомобиль Мерседес-Бенц автобус	1	1 865 000
Автомобиль Тойота	1	3 298 000
Автомобильный кран	1	4 500 000
Барабан для обработки меха	1	376 744
Барабан опилковый по мездре "JASOPELS" 3221-220800.	1	251 597
Барабан опилковый по мездре "JASOPELS" 3240-290000	1	460 547
Гомогенизатор	1	1 233 685
Контейнер мездрильный для подачи тушек в барабан	1	94 210
Контейнер мездрильный для подачи тушек в барабан	1	94 210
машина для обезжиривания шкур норки	1	1 135 741
Насос электрический для подачи кормовой смеси в кормораздатчик	1	349 335
обогреватель (сушилка) для опилок	1	227 666
Прицеп 2-ТПС 4,5	1	366 000
Станок для отсосом жира с насосом "JASOPELS"	1	298 732
Станок для расчески шкур норок	1	79 497
Станок обезжиривочный "JASOPELS"	1	2 607 541
Станок пневматический для снятия шкур	1	90 074
Станок пневматический для снятия шкур	1	90 074

Счетчик банкнот	1	56 000
Трактор Беларус 820	1	630 000
Транспортер прямой	1	110 000
Транспортер прямой скребковый	1	100 000
ВСЕГО за 2012 год		18 314 652
Кроме того за 2011 год		9 121 000

**Перечень введенных в эксплуатацию основных средств после строительства
за 2012 год**

Наименование основного средства	Количество	Стоимость ОС (руб.)
шед на бригаде № 1 № 40	1	817 579
шед на бригаде № 4	1	3 966 840
шед на бригаде № 5 № 202	1	1 039 771
шед на бригаде № 1 № 40	1	831 826
Шед № 141	1	490 738
Шед № 143	1	525 127
Шед № 145	1	596 675
Шед № 183	1	362 403
Шед № 221	1	713 266
Шед № 28 бригады № 4	1	481 543
Шед № 29 бригады № 4	1	489 248
Шед № 30 бригады № 4	1	489 248
Шед №159 бригады №2	1	499 346
ВСЕГО за 2012 год		11 303 610
Кроме того за 2011 год		16 552 000

Кроме того продано Основных средств по балансовой стоимости на 3,331 тыс.рублей, при полученной выручке 3,842 тыс. рублей.

Существенно изменилось капитальные вложения в отчетном году по сравнению с предыдущим, что видно в нижней таблице.

Незавершенное строительство

Наименование объектов	Остаток на начало отчетного периода	Произведено расходов за отчетный период	Введено в эксплуатацию	Остаток на конец отчетного периода
Агрегат компрессорный		3 248 900		3 248 900
Комплект вентилях обвязки 4-х плиточных аппаратов		870 000		870 000
Конденсатор		580 900		580 900
Маслоохладитель		521 700		521 700
Насосный агрегатор с циркулярным ресивером		1 843 000		1 843 000

Реконструкция дороги на норковой ферме инв. №67			2 939 969			2 939 969
Реконструкция пошивочного цеха			885 486			885 486
Строительство 8-квартирного жилого дома №1	675999		18 861 774			19537773
Строительство 8-квартирного жилого дома №2	515700		13 900 972			14416672
Строительство 8-квартирного жилого дома №3			7 749437			7749437
Строительство жилого дома по ул. Садовая			455 084			455084
Строительство забойного пункта бригады 4 № 294	1896178		982 463			2878641
Строительство одноквартирного дома №5	1493284					1493284
Строительство шедов на бригаде № 1 шед № 40			817 579	817 579		
Строительство шедов на бригаде № 4	597735		3 369 105	3966840		
Строительство шедов на бригаде № 5 шед № 202			1 039 771	1 039 771		
Строительство шедов на бригаде № 6 шед № 1			831 826	831 826		
Установка водопоев на бр №4	1033138		275 323			1308462
Строительство Шеда № 141			490 738	490738		
Строительство Шеда № 143			525 127	525127		
Строительство Шеда № 145			596 675	596675		
Строительство Шеда № 183			362 403	362403		
Строительство Шеда № 221			713 266	713266		
Строительство Шеда № 28 бригады № 4			481 543	481543		
Строительство Шеда № 29 бригады № 4			489 248.	489248.		
Строительство Шеда № 30 бригады № 4			489 248	489248		
Строительство Шеда № 41 бригады №1			95 618			95 618
Строительство Шеда № 42 бригады №1			95 620			95 620
Строительство Шеда № 74 бригады № 1			499 346	499346		
Строительство Шеда №159 бригады №2			27 455			27 455
Строительство Шеда №188 бригады №2			26 960			26 960
Шкаф силовой			242 510			242 510
Шкаф управления			75 740			75 740

ВСЕГО за 2012 год	6 212 034	64 384 788	11 303 610	59 293 212
Кроме того за 2011 год	6 352 000	16 412 000	16 552 000	6 212 000

Долгосрочная дебиторская задолженность по контрагентам по состоянию на 31.12.2012 г

	Наименование дебитора	Сумма задолженности в тыс. рублях
1	Авансы выданные под запасы:	247
2	Расчеты с покупателями: - Таквекон ООО	1194 981,8
3	Расчеты с персоналом по займам выданные на приобретение жилья - Расчеты с персоналом по займам выданные на приобретение жилья	9606 9606
4	Прочие дебиторы - Багратионовская Звезда ООО	392 389,5
	ВСЕГО дебиторов долгосрочных на 31.12.2012	11439
	Кроме того всего дебиторов долгосрочных на 31.12.2012	14 658

Краткосрочная дебиторская задолженность по контрагентам состоянию на 31.12.2012 года

	Наименование дебитора	Сумма задолженности в тыс. рублях
1	Авансы выданные под запасы - Рябичка Андрей Владимирович - Уралфиш ООО	6624 700,0 2823,3 40098
2	Расчеты с покупателями всего: - Финский Пушной Аукцион - Загорский Ю.Ю. - Пашамагомедов Гасан Курбанович - Русалочка ООО - Толстенко Леонид Васильевич ИП	25821,5 4898,1 4681,7 1162,7 2998,8
3	Прочие дебиторы - Багр-кая Звезда ООО (дивиденды) - Расчеты с персоналом по займам	1050 482,8 349,4
4	Авансы выданные под кап. вложения: - Калининградгазификация ОАО - Янтарэнерго ОАО - UAB "KUTEKA"	2444 458,7 899,2 1,086,2
	ВСЕГО дебиторов краткосрочных на 31.12.2012г.	50 216
	Кроме того на 31.12.2011 года	10 400

Существенно (в пять раз) увеличилась краткосрочная дебиторская задолженность по состоянию на 31.12.2012 года по сравнению с предыдущим годом, за счет проданной на Финском пушном аукционе пушнины в декабре 2012 года, а поступление выручки согласно условий договора предусмотрено в 1-й половине января 2013 года.

Наличие денежных средств

Касса	Средства в пути	Средства на рублевых счетах	Средства на валютных счетах (рубли)		
			Вид валюты, курс ЦБ РФ	Сумма в иностранной валюте	
106746		7696195	Доллар США	5,704.66	
			ЕВРО	41,726.10	
ВСЕГО денежных средств в валюте РФ					
					9 615,0 тыс. руб.

Долгосрочная кредиторская задолженность по контрагентам по состоянию на 31.12.2012 года.

	Наименование кредитора	Сумма задолженности в тыс. рублях
1	Расчеты с поставщиками и подрядчиками:	1440
	- Агри Трейдинг Лтд	1429,5
2	Авансы полученные:	2361
	- Рябичка Андрей Владимирович	1350,0
3	Прочая задолженность	100
	ВСЕГО на 31.12.2012 года	3901
	Кроме того на 31.12.2011 года	5 334

Краткосрочная задолженность по контрагентам по состоянию на 31 декабря 2012 года

	Наименование кредитора	Сумма задолженности в тыс. рублях
1	Расчеты с поставщиками и подрядчиками:	2930
	- Багр-кая Звезда ООО	327,2
	- Промкорминвест ООО	416,0
	- Сирена ООО	602,6
	- Янгарьэнергосбыт ОАО	274,1
	- Финский Пушной Аукцион	774,6
2	Авансы полученные	24646
	- Галерея меха	4603,6
	- Малотина И.А. ИП	1180,0
	- Мехград ООО	2591,4
	- Прогресс ООО	1583,8
	- Русторг ООО	600,0

	- Смирнова Э.Г.	1000,0
	- СофтСити ООО	3733,7
	- Толстенко Леонид Васильевич ИП	2990,1
	- Чудопалов Е.В. ИП	4617,3
	- Шаулов Семен Евгеньевич	1028,0
3	Расчеты по налогам и сборам	4844
	- ЕСХН	3379,6
	- Прочие налоги и сборы	1464,4
4	Прочая задолженность	1992
	- Задолженность по заработной плате перед работникам	1644,4
	- Депонированные суммы по заработной плате и дивидендам	175,6
	- Расчеты по алиментам и заработной плате, перечисляемой на карточки работника	170,3
	ВСЕГО на 31.12.2012года	34412
	Кроме того на 31.12.2011года	4 568

Существенно увеличилась краткосрочная кредиторская задолженность по состоянию на 31.12.2012 года по сравнению с предыдущим годом за счет полученных авансов от покупателей за пушнину.

2. Основные элементы учетной политики

2.1. Изменение в учетной политике с 1 января 2013года

В отчетном году, за который составлена настоящая пояснительная записка, предприятием внесены следующие изменения в учетную политику для целей ведения бухгалтерского и налогового учета на 2013 год, которые узаконены приказом № 12 от 20.12.2012г., где внесено следующее:

- с 2013 г. организация применяет унифицированные формы первичных документов, предложенные Госкомстатом, а при их отсутствии самостоятельно разработанные формы первичных учетных документов;
- с 2013 года для ЕСХН не учитываем курсовые разницы

- бухгалтерский учет:

2.2. Основные положения утвержденной учетной политики

Настоящий бухгалтерский отчет ОАО «Агрофирма Багратионовская» подготовлен на основе следующей учетной политики.

2.2.1. Основа составления

Бухгалтерский отчет ОАО «Агрофирма Багратионовская» сформирован исходя из действующих в Российской Федерации правил бухгалтерского учета и отчетности, в частности Закона от 6 декабря 2011 г. N 402-ФЗ «О бухгалтерском учете», Положения по бухгалтерскому учету «Учетная политика организации» ПБУ 1/98, утвержденного приказом Министерства Финансов Российской Федерации от 9 декабря 1998 года № 60н, Положения по ведению бухгалтерского учета и отчетности в Российской Федерации, утвержденного приказом Министерства Финансов от 29 июля 1998г №34н.

Активы и обязательства Общества оценены в отчетности по фактическим затратам на их приобретение.

2.2.2. Краткосрочные и долгосрочные активы и обязательства

В отчетности активы и обязательства отнесенные к краткосрочным, если срок обращения их не превышает 12 месяцев со дня после отчетной даты. Все остальные активы и обязательства представлены в отчетности как долгосрочные.

2.2.3. Основные средства

Учет основных средств ведется в соответствии с Положением по бухгалтерскому учету "Учет основных средств" ПБУ 6/01, утвержденным Приказом Минфина России от 30.03.2001 N 26н, и Методическими указаниями по бухгалтерскому учету основных средств, утвержденными Приказом Минфина России от 13.10.2003 N 91н.

В составе основных средств отражены здания, сооружения, машины, оборудование, транспортные средства и другие соответствующие объекты стоимостью более 40 тысяч рублей и со сроком службы более 12 месяцев.

Объекты основных средств приняты к учету по фактическим затратам на их приобретение. Первоначальной стоимостью основных средств, полученных по договорам, предусматривающим исполнение обязательств не денежными средствами, признается стоимость переданных или подлежащих передаче активов. При этом стоимость переданных или подлежащих передаче активов устанавливается исходя из цены, по которой в сравнимых обстоятельствах Общество обычно определяло стоимость аналогичных товаров, ценностей.

Срок полезного использования для приобретенных объектов ОС определяется с учетом Классификации основных средств, включаемых в амортизационные группы, утвержденной Постановлением Правительства РФ от 01.01.2002 N 1. Если объект невозможно отнести ни к одной из амортизационных групп, срок полезного использования устанавливается приказом руководителя исходя из технических характеристик объекта и ожидаемого срока его использования.

В отчетности основные средства показаны по первоначальной стоимости за минусом амортизации, накопленной за все время эксплуатации.

Начисление амортизации по объектам основных средств производится линейным способом, исходя из срока их полезного использования.

Доходы и расходы от выбытия основных средств отражены в Отчете о финансовых результатах составе прочих доходов и расходов.

Переоценка ОС не производится.

2.2.4. Нематериальные активы

Учет нематериальных активов (НМА) ведется в соответствии с Положением по бухгалтерскому учету "Учет нематериальных активов" (ПБУ 14/2007), утвержденным Приказом Минфина России от 27.12.2007 N 153н.

Начисления амортизации по каждому объекту НМА производится индивидуально исходя из расчета ожидаемого поступления будущих экономических выгод от использования этого НМА. Если такой расчет невозможно осуществить достоверно, амортизация по объекту НМА начисляется линейным способом.

Переоценка НМА не производится.

2.2.5. Материально-производственные запасы

Учет запасов ведется в соответствии с Положением по бухгалтерскому учету "Учет материально-производственных запасов" ПБУ 5/01, утвержденным Приказом Минфина России от 09.06.2001 N 44н, Методическими указаниями по бухгалтерскому учету материально-производственных запасов, утвержденными Приказом Минфина России от 28.12.2001 N 119н.

Учет запасов ведется по каждому наименованию в количественном и суммовом выражении в разрезе по материально ответственным лицам.

Материально-производственные запасы оценены в сумме фактических затрат на приобретение.

Инвентарь, инструмент, хозяйственные принадлежности со сроком службы менее года, и стоимость не более 40 000 рублей за единицу учитываются в составе материально-производственных запасов.

Оценка материально-производственных запасов при отпуске их в производство и ином выбытии осуществлялась в 2012 году по средней себестоимости, продукция собственного производства, используемая на корм животным и зверям в течение года по плановой, а в конце отчетного периода после калькуляции себестоимости, дописывается до фактической.

Все закупленные материальные запасы используются в течении года, в связи с этим существенного изменения стоимости запасов нет и стоимость их не выше рыночной, поэтому не создаем резерв под снижение стоимости материальных ценностей.

Ежегодно проводится годовая инвентаризация имущества.

2.2.6. Учет финансовых вложений

Учет финансовых вложений ведется в соответствии с Положением по бухгалтерскому учету "Учет финансовых вложений" ПБУ 19/02, утвержденным Приказом Минфина России от 10.12.2002 N 126н.

Займы, предоставленные работникам организации под проценты и долгосрочные, учитываются на счете 73 "Расчеты с персоналом по прочим операциям", субсчет 73-1 "Расчеты по предоставленным займам".

Депозитные вклады признаваемые финансовыми вложениями, учитываются на счете 55, субсчет 55-3 и 55.33 "Депозитные счета".

При составлении бухгалтерской отчетности финансовые вложения учитываются в составе краткосрочных, если на отчетную дату предполагается, что они будут погашены (проданы) в течение 12 месяцев после отчетной даты. К краткосрочным финансовым вложениям относятся также долгосрочные выданные займы в части, подлежащей погашению в течение 12 месяцев после отчетной даты. Остальные финансовые вложения являются долгосрочными.

2.2.7. Резерв по сомнительным долгам

Оценка дебиторской задолженности на предмет необходимости создания резерва по сомнительным долгам осуществляется на конец каждого отчетного периода. При этом учитываются следующие обстоятельства:

- нарушение сроков оплаты;
- значительные финансовые затруднения должника, ставшие известными из СМИ или других источников;

- возбуждение процедуры банкротства в отношении должника;

- невозможность удержания имущества должника;

- обеспеченность долга залогом, задатком, поручительством, банковской гарантией и т.п.

С целью создания резерва по сомнительным долгам вначале индивидуально оценивается каждый долг, являющийся значительным для организации. Если выявляется или продолжает существовать сомнительная задолженность, то создается или продолжает признаваться (при необходимости корректируется) соответствующий резерв.

Учет резерва по сомнительным долгам ведется по контрагентам и договорам.

2.2.8. Оценочные обязательства (резервы на оплату отпусков, на гарантийное обслуживание)

Учет оценочных обязательств ведется в соответствии с Положением по бухгалтерскому учету "Оценочные обязательства, условные обязательства и условные активы" (ПБУ 8/2010), утвержденным Приказом Минфина России от 13.12.2010 N 167н.

Оценочное обязательство в связи с предстоящей оплатой отпусков определяется ежемесячно в размере 10% к начисленной заработной плате текущего месяца, по состоянию на 31 декабря) проводится инвентаризация.

Величина оценочного обязательства в связи с предстоящими выплатами отпускных работникам, отраженная по кредиту соответствующего субсчета счета 96 "Резервы предстоящих расходов», а начисление отпускных, компенсаций за неиспользованные отпуска работникам, начисление взносов во внебюджетные фонды с этих выплат производятся за счет оценочного обязательства, и отражаются по дебету счета 96.

2.2.9. Резерв под снижение стоимости материальных ценностей

Резерв под снижение стоимости материальных ценностей не создается, так как стоимость их не превышает рыночной.

2.2.10. Государственная помощь

Учет государственных субсидий ведется в соответствии с Положением по бухгалтерскому учету "Учет государственной помощи" ПБУ 13/2000, утвержденным Приказом Минфина России от 16.10.2000 N 92н.

Бюджетные средства, подлежащие получению в качестве субсидии, отражаются в бухгалтерском учете как возникновение целевого финансирования и задолженности по этим средствам. Суммы бюджетных средств, признанные в бухгалтерском учете организации в качестве доходов на счете учета финансовых результатов, отражаются в составе прочих доходов как активы, полученные безвозмездно.

2.2.11. Доходы и расходы

Учет доходов и расходов ведется в соответствии с Положением по бухгалтерскому учету "Доходы организации" ПБУ 9/99, утвержденным Приказом Минфина России от 06.05.1999 N 32н, и Положением по бухгалтерскому учету "Расходы организации" ПБУ 10/99, утвержденным Приказом Минфина России от 06.05.1999 N 33н.

Учет финансовых результатов ведется раздельно по следующим видам деятельности и учитывается на счете 90 «Доходы и расходы»:

- реализация продукции сельскохозяйственного производства по видам продукции;
- реализация прочих товаров, материалов, оборудования по наименованиям;
- оказание услуг;

Учет прочих расходов и доходов ведется на счете 91 «Прочие доходы и расходы» по статьям

- положительные и отрицательные курсовые разницы;
- прочие доходы от предоставления имущества в аренду и связанные с этим прочие расходы;
- прочие доходы от выбытия объектов основных средств и связанные с этим прочие расходы;
- бюджетные субсидии;
- прочие доходы и расходы, связанные с увеличением и уменьшением оценочных резервов одного вида.

Использование и распределение прибыли организации, остающейся в ее распоряжении после начисления ЕСХН, утверждается годовым Собранием акционеров.

Расходы на социальное потребление: доплаты к пенсиям, оздоровительные мероприятия, финансирование объектов социальной сферы и другие расходы в соответствии с ПБУ 10/99, относятся на счет 84 "Нераспределенная прибыль прошлых лет" и лимит из расхода по статьям утверждается на годовом собрании акционеров.

2.2.12. Активы, обязательства, доходы, расходы, выраженные в иностранной валюте

Учет активов и обязательств, выраженных в иностранной валюте, и курсовых разниц ведется в соответствии с Положением по бухгалтерскому учету "Учет активов и обязательств, стоимость которых выражена в иностранной валюте" (ПБУ 3/2006), утвержденным Приказом Минфина России от 27.11.2006 N 154н.

Пересчет стоимости активов или обязательств, доходов и расходов, выраженной в иностранной валюте, в рубли производится по официальному курсу этой иностранной валюты к

рублю, устанавливаемому Банком России и действующему на дату совершения операции в иностранной валюте и на последнюю дату каждого месяца.

Если организация имеет несколько договоров с покупателем (или поставки по одному договору осуществляются неоднократно) и оплата произведена покупателем без указания конкретного договора (конкретной поставки), для целей расчета курсовой разницы считается, что оплата произведена покупателем в счет погашения наиболее ранней из имеющихся задолженностей по данным договорам.

Курсовые разницы, возникшие в течение года по операциям с активами и обязательствами, отнесены на финансовый результат, и отражаются по строке 2340 и 2350 Отчета о финансовых результатах

2.2.13. Расходы будущих периодов

С 2011 года предприятие перестало учитывать в составе расходов будущих периодов расходы на получение лицензий и (или) разовые платежи по договорам страхования. Причиной указанных изменений стало издание Приказа Минфина РФ №186н от 24.12.2010г. которым были внесены изменения в Положение по ведению бухгалтерского учета и бухгалтерской отчетности в РФ, утвержден Приказом Минфина РФ №34н от 29.07.1998г.

2.2.14. Добавочный и резервный капитал

Добавочный капитал образовался за счет переоценки основных средств, в текущем году не изменился так как не было переоценки.

Обществом создан резервный капитал, предназначенный для покрытия потерь, которые хотя и не определены конкретно, но могут иметь место в хозяйственном обороте. Резервный капитал создается за счет чистой прибыли Общества согласно Устава.

Добавочный и резервный капиталы созданы полностью согласно Устава общества и Федерального закона об акционерных обществах.

2.2.15. Отчет о движении денежных средств

Отчет о движении денежных средств (ОДДС) составляется в соответствии с Положением по бухгалтерскому учету "Отчет о движении денежных средств" (ПБУ 23/2011), утвержденным Приказом Минфина России от 02.02.2011 N 11н.

- налоговый учет

Ставки налогов, применяемые предприятием в 2011 и 2012 годах.

Вид налога, сбора	Ставка налога в 2012г	Ставка налога в 2011г
Единый сельскохозяйственный налог	6%	6%
Транспортный налог	В зависимости от марок автомобиля	В зависимости от марок автомобиля
- автомобили легковые с мощностью двигателя до 100л.с. (до 73,8585 кВт) включительно	2,5	6
- автобусы с мощностью двигателя (с каждой лошадиной силы) до 200 л.с. (до 147,1кВт) включительно	2,5	26
- грузовые автомобили с мощностью двигателя (с каждой лошадиной силы) до 100 л.с (до 73,55 кВт) включительно	2,5	25

- грузовые автомобили с мощностью двигателя (с каждой лошадиной силы) свыше 100 л.с. до 150 л.с. (до 73,55 кВт до 110,33 кВт) включительно	40	40
- грузовые автомобили с мощностью двигателя (с каждой лошадиной силы) свыше 200 л.с. до 250 л.с. (до 110,33 кВт до 1147,1кВт) включительно	65	65
- грузовые автомобили с мощностью двигателя (с каждой лошадиной силы) свыше 250 л.с	85	85
Водный налог	336,00	336,00
Земельный налог	0,3%	0,3%
НДФЛ с заработной платы	13	13
НДФЛ с дивидендов	9	9
НДФЛ с материальной выгоды	35	35
Страховые взносы на обязательное пенсионное страхование в РФ, зачисляемые в Пенсионный фонд РФ (накопительная и страховая часть)	16	16
Страховые взносы в ФСС на случай временной нетрудоспособности и в связи с материнством	1,9	1,9
Страховые взносы в ФСС от несчастного случая на производстве и профессиональных заболеваний и расходы на выплату страхового обеспечения	1,2	1,2
Страховые взносы на обязательное медицинское страхование (ФФОМС)	2,3	2,3
Страховые взносы на обязательное медицинское страхование (ТФОМС)		1,1
		1,2

2.3. Единый сельскохозяйственный налог

В целях ЕСХН признается организация производящие сельскохозяйственную продукцию и осуществляющие ее первичную (промышленную) переработку и реализующие эту продукцию, при условии, что в общем доходе от реализации товаров (работ, услуг) таких организаций доля дохода от реализации произведенной ими сельскохозяйственной продукции и, включая продукцию ее первичной переработки, произведенную ими из сельскохозяйственного сырья собственного производства, составляет не менее 70 процентов.

2.3.1. Порядок исчисления налоговой базы ЕСХН

Налоговой базой для исчисления ЕСХН, как следует из пункта 1 статьи 346.6 НК РФ, признается денежное выражение доходов, уменьшенных на величину расходов.

Исчисляются налоговую базу по итогам каждого отчетного (полугодового) периода. Налоговым периодом признается календарный год.

Доходы и расходы, выраженные в иностранной валюте, учитываются в совокупности с доходами и расходами, выраженными в рублях. При этом доходы и расходы, выраженные в иностранной валюте, пересчитываются в рубли по официальному курсу Центрального банка Российской Федерации, установленному соответственно на дату получения доходов и (или) дату осуществления расходов.

Доходы, полученные в натуральной форме, определяются исходя из цен, определяемых в порядке, аналогичном порядку, предусмотренному статьей 40 НК РФ, без включения в них налога на добавленную стоимость.

Для целей ЕСХН доходы и расходы определяются кассовым методом, т.е. датой получения доходов признается день поступления средств на счета в банках и (или) в кассу, получения иного

имущества (работ, услуг) и (или) имущества налоговых прав, а расходами налогоплательщиков признаются затраты после их фактической оплаты.

При определении налоговой базы доходы и расходы определяются нарастающим итогом с начала налогового периода.

2.3.2. Формирование доходов для целей ЕСХН

Согласно статье 41 НК РФ доходом признается экономическая выгода в денежной или натуральной форме, учитываемая в случае возможности ее оценки и в той мере, в которой такую выгоду можно оценить. Величина доходов определяется исходя из цен сделки. В случае получения доходов в натуральной форме доходы определяются исходя из рыночных цен. Указанные цены формируются в порядке, установленном абзацем 2 пункта 3, а также пунктами 4 - 11 статьи 40 НК РФ с учетом пункта 13 статьи 40 НК РФ.

Доходы, подлежащие налогообложению, делятся на доходы от реализации и прочие доходы.

2.3.3. Доходы от реализации продукции (работ, услуг)

Доходом от реализации признаются выручка от реализации товаров (работ, услуг) как собственного производства, так и ранее приобретенных, выручка от реализации имущественных прав.

Выручка признается исходя из всех поступлений, связанных с расчетами за реализованные товары (работы, услуги) или имущественные права, выраженные в денежной и (или) натуральной формах.

В целях ЕСХН выручка принимается к учету в сумме, исчисленной в денежном выражении, в сельскохозяйственных организациях к доходам от реализации товаров (работ, услуг) и имущественных прав относятся, в частности:

- выручка от реализации продукции растениеводства и животноводства;
- выручка от реализации продукции подсобных производств;
- доходы (выручка), полученные за выполненные работы и оказанные услуги (переработка дачического сырья, перевозка грузов, обработка приусадебных участков, выполнение других видов работ и оказание услуг основных и вспомогательных производств) организациям, сторонним лицам и своим работникам;

- поступления, связанные с предоставлением за плату во временное пользование (временное владение и пользование) активов организации по договору аренды и другие доходы.

2.3.4. Прочие доходы

Все иные доходы, не относящиеся к доходам от реализации, являются прочими. В частности, в статье 39 НК РФ дан перечень операций, не относящихся к реализации товаров, работ, услуг. Следовательно, доходы, полученные при осуществлении подсобных операций, относятся к прочим доходам, которые подлежат учету при определении налоговой базы в соответствии со статьей 250 НК РФ, либо не учитываются для целей налогообложения согласно статье 251 НК РФ. Бюджетные субсидии относятся в налоговом учете в доход.

2.3.5. Формирование расходов для целей ЕСХН

Для целей ЕСХН принимаются расходы, отвечающие требованиям, предусмотренным пунктом 2 статьи 346.5 НК РФ. Расходы должны быть обоснованными, документально подтвержденными и произведены для осуществления деятельности, направленной на получение дохода. При этом под обоснованными расходами понимаются экономически оправданные затраты, оценка которых выражена в денежной форме. Под экономически оправданными расходами следует понимать затраты, обусловленные целями получения доходов, удовлетворяющие принципу рациональности и обусловленные обычаями делового оборота.

Под документально подтвержденными расходами понимаются затраты, подтвержденные документами, оформленными в соответствии с законодательством Российской Федерации (в

частности, типовыми или специализированными формами, утвержденными в установленном порядке).

При определении объекта налогообложения налогоплательщики единого сельскохозяйственного налога уменьшают полученные ими доходы на следующие расходы:

- расходы на приобретение основных средств;
- расходы на приобретение нематериальных активов;
- расходы на ремонт основных средств (в том числе арендованных);
- арендные (в том числе лизинговые платежи) за арендуемое (в том числе принятое в лизинг) имущество;
- материальные расходы;
- расходы на оплату труда, выплату пособий по временной нетрудоспособности в соответствии с законодательством Российской Федерации;
- расходы на обязательное страхование работников и имущества, включая страховые взносы на обязательное пенсионное страхование, взносы на обязательное социальное страхование от несчастных случаев на производстве и профессиональных заболеваний, производимые в соответствии с законодательством Российской Федерации;
- суммы налога на добавленную стоимость по приобретаемым товарам (работам, услугам);
- расходы по уплате процентов за пользование денежными средствами (кредитами, займами), а также расходы, связанные с оплатой услуг, оказываемых кредитными организациями;
- прочие расходы;

2.3.6 Порядок исчисления и уплаты ЕСХН

ЕСХН исчисляется как соответствующая налоговой ставке процентная доля налоговой базы.

Сумма налога по итогам налогового периода определяется налогоплательщиком самостоятельно.

Налогоплательщик по итогам отчетного периода исчисляет сумму авансового платежа по единому сельскохозяйственному налогу, исходя из налоговой ставки и фактически полученных доходов, уменьшенных на величину расходов, рассчитанных нарастающим итогом с начала налогового периода до окончания полугодия.

Уплата налога и авансового платежа по ЕСХН производится по месту нахождения организации (месту жительства индивидуального предпринимателя).

ЕСХН, подлежащий уплате по истечении налогового периода, уплачивается не позднее срока, установленного для подачи налоговых деклараций за соответствующий период пунктом 1 статьи 346.10 НК РФ (не позднее 31 марта года, следующего за истекшим налоговым периодом).

Суммы налога зачисляются на счета органов федерального казначейства для их последующего распределения в соответствии с бюджетным законодательством Российской Федерации.

2.4. Водный налог

Плательщиком Водного налога признается организация осуществляющие специальное и (или) особое водопользование в соответствии с законодательством Российской Федерации, признаваемое объектом налогообложения в соответствии со статьей 333.9 настоящего Кодекса. Объектами налогообложения являются забор воды из водных объектов.

При заборе воды налоговая база определяется как объем воды, забранной из водного объекта за налоговый период.

Объем воды, забранной из водного объекта, определяется на основании показаний водоизмерительных приборов, отражаемых в журнале первичного учета использования воды.

Площадь предоставленного водного пространства определяется по данным лицензии на водопользование (договора на водопользование), а в случае отсутствия в лицензии (договоре) таких данных по материалам соответствующей технической и проектной документации.

Налогоплательщик исчисляет сумму налога самостоятельно.

Сумма налога по итогам каждого налогового периода исчисляется как произведение налоговой базы и соответствующей ей налоговой ставки.

Общая сумма налога представляет собой сумму, полученную в результате сложения сумм налога, исчисленных в соответствии с пунктом 2 настоящей статьи в отношении всех видов водопользования.

2.5. Транспортный налог

Транспортный налог устанавливается Налоговым Кодексом и законами субъектов Российской Федерации о налоге, вводится в действие в соответствии с настоящим Кодексом законами субъектов Российской Федерации о налоге и обязателен к уплате на территории соответствующего субъекта Российской Федерации.

Налогоплательщиками налога признаются организации, на которых в соответствии с законодательством Российской Федерации зарегистрированы транспортные средства, признаваемые объектом налогообложения в соответствии со статьей 358 НК.

Объектом налогообложения признаются автомобили, автобусы и другие самоходные машины, зарегистрированные в установленном порядке в соответствии с законодательством Российской Федерации.

Налоговая база определяется в отношении транспортных средств, имеющих двигатели, - как мощность двигателя транспортного средства в лошадиных силах.

Налоговые ставки устанавливаются законами субъектов Российской Федерации соответственно в зависимости от мощности двигателя, тяги реактивного двигателя или валовой вместимости транспортного средства в расчете на одну лошадиную силу мощности двигателя транспортного средства, один килограмм силы тяги реактивного двигателя, одну регистровую тонну транспортного средства или одну единицу транспортного средства в следующих размерах.

2.6. Земельный налог

Земельный налог устанавливается НК РФ и нормативными правовыми актами представительных органов муниципальных образований, вводится в действие и прекращает действовать в соответствии с настоящим Кодексом и нормативными правовыми актами представительных органов муниципальных образований и обязателен к уплате на территориях этих муниципальных образований.

Налогоплательщиками налога признаются организации обладающие земельными участками, признаваемыми объектом налогообложения в соответствии со статьей 389 настоящего Кодекса, на праве собственности.

Объектом налогообложения признаются земельные участки, расположенные в пределах муниципального образования на территории которого введен налог.

Налоговая база определяется как кадастровая стоимость земельных участков, признаваемых объектом налогообложения в соответствии со статьей 389 настоящего Кодекса.

Кадастровая стоимость земельного участка определяется в соответствии с земельным законодательством Российской Федерации.

Налоговая база определяется в отношении каждого земельного участка как его кадастровая стоимость по состоянию на 31 декабря текущего года, являющегося налоговым периодом.

Налоговые ставки устанавливаются нормативными правовыми актами представительных органов муниципальных образований и не могут превышать:

- 1) 0,3 процента в отношении земельных участков, отнесенных к землям сельскохозяйственного назначения или к землям в составе зон сельскохозяйственного использования в населенных пунктах и используемых для сельскохозяйственного производства

4. Операции со связанными сторонами.

Согласно ПБУ 11/2008 "ИНФОРМАЦИЯ О СВЯЗАННЫХ СТОРОНАХ" предприят раскрывает информацию о связанных сторонах в бухгалтерской отчетности.

В текущем отчетном периоде имели место следующие основные операции со связанными сторонами:

Группы связанных сторон	Характер отношений	Виды операций	Сумма (тыс. руб.)	Примечания
Дочерние хозяйственные общества				
ООО «Багратионовская звезда»	65,15% акций ОАО	Сдача в аренду помещения Начислены дивиденды	1954,4	
Основной управленческий персонал организации				
Фомин Виктор Васильевич	Председатель Наблюдательно го Совета		297,6	
Рябичка Владимир Петрович		Доходы в виде заработной платы, премии, материальной помощи и дивидендов	1162,0	
Пасечник Светлана Владимировна			1352,9	
Зайцева Тареса Ивановна			923,0	
Аблава Галина Сергеевна	Члена		316,4	
Сысоева Анастасия Терентьевна	Наблюдательного Совета		154,7	
Шабляускас Витаутас Романтас			297,0	
Мнацаканов Владимир Андреевич			686,6	
Гречаник Зоя Федоровна		154,1		

5. События после отчетной даты и условные факты хозяйственной деятельности.

5.1. Основные события после отчетной даты:

Событий, свидетельствующих о возникших после отчетной даты хозяйственных условиях, которые повлияли на финансовый результат следующего года не имеется

Аудитор Чистякова Н.А.
ОПНЗ 29501032533

6. Оценка финансового состояния.

Наименование показателя	Формула расчета	Величина показателей		Изменение +.- к пред году в %	Рекомен. значение
		2012года	2011 года		
Коэффициент текущей ликвидности	Стр.1200 ф №1 стр. 1500 ф №1	9,8	45,6	-78,5	2
	Коэффициент показателя составил 9,8, что на 35,8 меньше чем в предыдущем году. Но показатель намного выше рекомендуемого и показывает какую часть текущих обязательств можно погасить, мобилизовав все оборотные средства хозяйства.				
Коэффициент текущей ликвидности (скорректированный)	Стр. 1200 ф №1 - сумма стр.11704 ф №1/ сумму стр.1450+1520+1540 ф №1	8,9	25,2	-64,7	1- 1,5
	Коэффициент показателя составил 8,9, что на 16,3 меньше чем в предыдущем году, но намного выше нормативного и показывает насколько краткосрочные обязательства покрыты наиболее ликвидными активами.				
Коэффициент абсолютной ликвидности	Сумма стр.1240,1250 ф №1/ сумма стр.1450,1520,1540 ф №1	3,3	11,2	-70,5	0,5
	Коэффициент показателя составил 3,3, что на 7,9 меньше чем в предыдущем году но на много выше нормативного, и показывает, что предприятие имеет достаточно текущих обязательств чтобы быть погасить средствами, имеющими абсолютную ликвидность (деньги, ценные бумаги со сроком погашения до одного года);				
Коэффициент оборачиваемости активов	Выручка (стр. 2110 ф.№2 / валюта баланса (стр. 1600 ф. №1)	0,46	0,54	-0,08	
	Характеризующий возможность оборотных активов превращаться за короткий срок в ликвидные средства, способные погашать неотложные долги, и определяющийся как разница между общими величинами оборотных активов и краткосрочных обязательств.				
Оборачиваемость активов за год, дней	365: Выручка (стр. 2110 ф №2)/ валюта баланса (стр. 1600 ф №1)	793	676	-117	
	Характеризующий возможность оборотных активов превращаться за короткий срок в ликвидные средства, способные погашать неотложные долги, и определяющийся как разница между общими величинами оборотных активов и краткосрочных обязательств.				
Коэффициент оборачиваемости дебиторской задолженности	Выручка (стр. 2110 ф №2)/ дебиторскую зад (стр.11701,11703,11704,1230ф №1)	4,2	4,57	-0,37	
	Коэффициент оборачиваемости дебиторской задолженности составил 4,2 что на 0,37 ниже по				

Аудитор Чистякова Н.А.
ОИИЗ 29501032533

	сравнению в предыдущем году. Но при этом достаточное количество средств для покрытия платежными и другими ликвидными средствами обязательств предприятия перед поставщиками и другими кредиторами, достаточно источников средств для формирования запасов и затрат.				
Оборачиваемость дебиторской задолженности за год, дней	365: Выручка (стр. 2110 ф №2)/ дебиторскую зад (стр.11701,11703,11704,1230ф №1)	86,9	80	+6,9	
	Коэффициент оборачиваемости дебиторской задолженности составил 4,2 что на 0,37 ниже по сравнению в предыдущем году. Но при этом достаточное количество средств для покрытия платежными и другими ликвидными средствами обязательств предприятия перед поставщиками и другими кредиторами, достаточно источников средств для формирования запасов и затрат.				
Коэффициент оборачиваемости кредиторской задолженности	Выручка (стр. 2110 ф №2)/ кредиторскую зад.(стр.1450,1520 ф №1)	6,6	23,3	-16,7	
	Значительное уменьшение этого показателя по сравнению с предыдущим годом настораживает обратить внимание на степень платежеспособности компании, ее возможности своевременно рассчитаться по краткосрочным обязательствам				
Оборачиваемость кредиторской задолженности за год, дней	365: Выручка (стр. 2110 ф №2)/ кредиторскую задолженность (стр.1450,1520 ф №1)	55,3	15,7	+ 39,6	
	Уменьшение этого показателя по сравнению с предыдущим годом настораживает обратить внимание на степень платежеспособности компании, ее возможности своевременно рассчитаться по краткосрочным обязательствам				
Коэффициент обеспеченности оборотных активов собственным капиталом	Сумма стр.1300 ф №1 – стр. 1100 ф.№1 : стр. 1200 ф .№1	1,36	1	+0,36	0,1 до 0,5
	Коэффициент 1,36 свидетельствует о хорошей обеспеченности оборотных активов собственными средствами				
Коэффициент автономии	Сумма стр.1300 ф №1: стр. 1700 ф.№1	0,92	1	-0,08	Более 0,5
	Этот показатель в два раза больше рекомендуемого, он свидетельствует о стабильности финансовой структуре средств, и отсутствии заемных средств, характеризующих финансовую устойчивость организации				
Коэффициент соотношение заемных и собственных средств	Сумма стр. 1400 Ф №1: стр. 1300 Ф №1	0,01	0	+0,01	Менее 1
	Данный коэффициент находится на высоком уровне, и свидетельствует о стабильности предприятия и обеспеченности собственными средствами.				

Аудитор Чистякова Н.А.
ОИРЗ 29501032533

Коэффициент финансовой активности	Сумма стр. 1400-1530 Ф №1 / сумма стр. 1300+1530 ф. №1	0,01	0,01	-	Менее 1
	Коэффициент финансовой активности показывает низкую величину заемных средств в структуре баланса				
Коэффициент маневренности	Сумма стр. 1300+1400+1530-1100 ф. №1 / сумму стр. 1300+1400+1530 ф. №1	1,0	0,71	+0,29	0,2- 0,5
	Коэффициент маневренности в текущем году составил 0,71, что на 0,29 увеличился по сравнению с прошлым годом				
Коэффициент финансовой устойчивости	Сумма стр. 1300, 1400, 1530 Ф №1 / стр. 1700 Ф №1	0,93	0,98	-0,05	Более 0,5
	Коэффициент выше рекомендуемого что свидетельствует о степени независимости от заемных средств и степени обеспеченности активов собственными средствами				
Рентабельность продаж, %	(стр. 2200 Ф №2) x 100% / сумму стр. 2120+2210+2220 Ф №2	62,8	61	+1,8	
	Рентабельность продаж увеличился по сравнению с 2011г на 1,8%, что характеризует эффективность работы и увеличение прибыли. Рост прибыли определяет рост потенциальных возможностей предприятия.				
Рентабельность активов по прибыли до налогообложения, %	(стр., 2300 Ф №2) x 100% / стр. 1600 Ф №1	19,6	24	-4,4	
	Незначительное уменьшение рентабельности активов по прибыли до налогообложения				
Рентабельность собственного капитала по прибыли до налогообложения, %	стр., 2300 Ф №2) x 100% / стр. 1300+1530 Ф №1	19,2	25	-5,8	
	Уменьшение рентабельности собственного капитала по прибыли до налогообложения характеризует эффективность работы предприятия и увеличение прибыли.				

Значение вышеуказанных показателей изменилось в лучшую сторону в связи с увеличением спроса и продажей основной производимой продукции по высоким реализационным ценам.

У предприятия имелись запасы денежных средств на депозитных счетах, которые дали возможности сохранить производства, снизить себестоимость производимой продукции, и даже увеличить поголовье основного стада зверей.

Приложение к пояснительной записке на 24 листах.

Прилагаем табличное пояснение к бухгалтерскому отчету и отчету о финансовом состоянии за 2012 год на 22 листах.

Директор



Аудитор Чистякова Н.А.
ОПНЗ 29501032533

В. Петрович
Рыбичка Владимир Петрович

**1. Нематериальные активы и расходы на научно-исследовательские,
опытно-конструкторские и технологические работы (НИОКР)**
1.1 Наличие и движение нематериальных активов

Наименование показателя	Код	Период	На начало года		Поступило	Изменения за период				Переоценка		На конец периода	
			Первоначальная стоимость	Накопленная амортизация и убыток от обесценения		Выбыло		Накислено амортизации	Убыток от обесценения	Первоначальная стоимость	Накопленная амортизация	Первоначальная стоимость	Накопленная амортизация и убыток от обесценения
						Первоначальная стоимость	Накопленная амортизация и убыток от обесценения						
Нематериальные активы - всего	5100	За 2012 г.	34	13	-	-	-	12	-	-	-	34	25
	5110	За 2011 г.	34	3	-	-	-	13	-	-	-	34	13
в том числе:													
сайт в сети интернет	5101	За 2012 г.	34	13	-	-	-	12	-	-	-	34	25
	5111	За 2011 г.	34	3	-	-	-	13	-	-	-	34	13

1.2 Первоначальная стоимость нематериальных активов, созданных самой организацией

Наименование показателя	Код	На 31 декабря 2012 г.	На 31 декабря 2011 г.	На 31 декабря 2010 г.
Всего	5120	-	-	-

Аудитор Чистякова Н.А.
ОРНЗ 29501032533

1.3 Нематериальные активы с полностью погашенной стоимостью

Наименование показателя	Код	На 31 декабря 2012 г.	На 31 декабря 2011 г.	На 31 декабря 2010 г.
Всего	5130	-	-	-

1.4 Наличие и движение результатов НИОКР

Наименование показателя	Код	Период	На начало года		Поступило	Изменения за период		Часть стоимости, списанная на расходы за период	На конец периода	
			Первоначальная стоимость	Часть стоимости, списанной на расходы		Выбыло			Первоначальная стоимость	Часть стоимости, списанной на расходы
						Первоначальная стоимость	Часть стоимости, списанной на расходы			
НИОКР - всего	5140	За 2012 г.	-	-	-	-	-	-	-	-
	5150	За 2011 г.	-	-	-	-	-	-	-	-

Аудитор Чистякова Н.А.
ОИНЗ 29501032533

незаконченные и преобразованные НИОКР и незаконченные операции по приобретению нематериальных активов

Наименование показателя	Код	Период	На начало года	Изменения за период			На конец периода
				Затраты за период	Списание затрат, как не давших положительного результата	Принято к учету в качестве нематериальных активов или НИОКР	
Затраты по незаконченным исследованиям и разработкам - всего	5160	За 2012 г.	-	-	-	-	-
	5170	За 2011 г.	-	-	-	-	-
Незаконченные операции по приобретению нематериальных активов - всего	5180	За 2012 г.	-	-	-	-	-
	5190	За 2011 г.	-	-	-	-	-

Аудитор Чистякова Н.А.
ОИНЗ 29501032533

2. Основные средства
2.1 Наличие и движение основных средств

0710005 с. 4

Наименование показателя	Код	Период	На начало года		Изменения за период						На конец периода	
			Первоначальная стоимость	Накопленная амортизация	Поступило	Выбыло объектов		Начислено амортизации	Переоценка		Первоначальная стоимость	Накопленная амортизация
						Первоначальная стоимость	Накопленная амортизация		Первоначальная стоимость	Накопленная амортизация		
Основные средства (без учета доходных вложений в материальные ценности) - всего	5200	За 2012 г.	135863	52484	29618	(5018)	1687	10891	-	-	160463	61688
	5210	За 2011 г.	110422	45185	25673	(232)	232	7531	-	-	135863	52484
в том числе:												
Здания и сооружения	5201	За 2012 г.	66100	17610	11304	(2114)	304	3417	-	-	77290	20723
	5211	За 2011 г.	52249	16567	16083	(232)	232	1275	-	-	68100	17610
Машины и оборудование	5202	За 2012 г.	55373	29896	9183	(36)	36	5640	-	-	64520	35500
	5212	За 2011 г.	45783	24646	9590	-	-	5250	-	-	55373	29896
Транспортные средства	5203	За 2012 г.	8919	2640	9036	(868)	-	1699	-	-	17087	4339
	5213	За 2011 г.	8919	2140	-	-	-	500	-	-	8919	2640
Прочие основные средства	5204	За 2012 г.	3471	2338	95	(2000)	1347	135	-	-	1566	1126
	5214	За 2011 г.	3471	1832	-	-	-	506	-	-	3471	2338
Учтено в составе доходных вложений в материальные ценности - всего	5220	За 2012 г.	-	-	-	-	-	-	-	-	-	-
	5230	За 2011 г.	-	-	-	-	-	-	-	-	-	-

Аудитор Чистякова Н.А.
 ОРНЗ 29501032533

2.2 Незавершенные капитальные вложения

0710005 с. 5

Наименование показателя	Код	Период	На начало года	Изменения за период			На конец периода
				Затраты за период	Списано	Принято к учету в качестве основных средств или увеличена стоимость	
Незавершенное строительство и незаконченные операции по приобретению, модернизации и т.п. основных средств - всего	5240	За 2012 г.	6212	84030	-	29618	50623
	5250	За 2011 г.	6352	16412	-	16552	6212
в том числе:							
строительство	5241	За 2012 г.	6212	64385	-	11303	58293
	5251	За 2011 г.	6352	16412	-	16552	6212
затраты по приобретению земельных участков	5242	За 2012 г.	-	1330	-	-	1330
	5252	За 2011 г.	-	-	-	-	-
Приобретение основных средств	5243	За 2012 г.	-	18315	-	-	-
	5253	За 2011 г.	-	-	-	18315	-

2.3 Изменение стоимости основных средств в результате достройки, дооборудования, реконструкции и частичной ликвидации

Наименование показателя	Код	За 2012 г.	За 2011 г.
Увеличение стоимости объектов основных средств в результате достройки, дооборудования, реконструкции - всего	5260	-	4051
в том числе:			
здания	5261	-	4051
Уменьшение стоимости объектов основных средств в результате частичной ликвидации - всего	5270	-	-


Аудитор Чистякова Н.А.
ОПНЗ 29501032533

2.4 Иное использование основных средств

0710005 с. 6

Наименование показателя	Код	На 31 декабря 2012 г.	На 31 декабря 2011 г.	На 31 декабря 2010 г.
Переданные в аренду основные средства, числящиеся на балансе	5280	2016	2016	2016
Переданные в аренду основные средства, числящиеся за балансом	5281	-	-	-
Полученные в аренду основные средства, числящиеся на балансе	5282	-	-	-
Полученные в аренду основные средства, числящиеся за балансом	5283	-	-	-
Объекты недвижимости, принятые в эксплуатацию и фактически используемые, находящиеся в процессе государственной регистрации	5284	-	-	-
Основные средства, переведенные на консервацию	5285	-	-	-
Иное использование основных средств (залог и др.)	5286	-	-	-

Аудитор Чистякова Н.А.
ОПНЗ 29501032533



3. Финансовые вложения
3.1 Наличие и движение финансовых вложений

Наименование показателя	Код	Период	На начало года		Поступило	Изменения за период				На конец периода	
			Первоначальная стоимость	Накопленная корректировка		Выбыло (погашено)		Начисление процентов (исключая доведенные первоначальной стоимости до номинальной)	Текущая рыночная стоимость (убытков от обесценения)	Первоначальная стоимость	Накопленная корректировка
						Первоначальная стоимость	Накопленная корректировка				
Долгосрочные - всего	5301	За 2012 г.	899	-	150	621	-	-	-	429	-
	5311	За 2011 г.	6098	-	500	6299	-	-	-	899	-
в том числе:											
Облигации ВВЗ	5302	За 2012 г.	-	-	-	-	-	-	-	-	-
	5312	За 2011 г.	6098	-	500	6299	-	-	-	899	-
Долгосрочные займы	5303	За 2012 г.	899	-	150	621	-	-	-	899	-
	5313	За 2011 г.	-	-	-	-	-	-	-	429	-
Краткосрочные - всего	5305	За 2012 г.	129275	-	204306	207112	-	-	-	126469	-
	5315	За 2011 г.	110939	-	219457	201121	-	-	-	129275	-
в том числе:											
Депозиты в банке	5306	За 2012 г.	129275	-	204306	207112	-	-	-	126469	-
	5316	За 2011 г.	110939	-	219457	201121	-	-	-	129275	-
Финансовых вложений - итого	5300	За 2012 г.	130174	-	204456	207733	-	-	-	126897	-
	5310	За 2011 г.	117637	-	219957	207420	-	-	-	130174	-

Аудитор Чистякова Н.А.
 ОРНЗ 29501032533

3.2 Иное использование финансовых вложений

0710005 г. 8

Наименование показателя	Код	На 31 Декабря 2012 г.	На 31 Декабря 2011 г.	На 31 Декабря 2010 г.
Финансовые вложения, находящиеся в залоге - всего	5320	-	-	-
Финансовые вложения, переданные третьим лицам (кроме продажи) - всего	5325	-	-	-
Иное использование финансовых вложений	5329	-	-	-

Аудитор Чистякова Н.А.
ОИНЗ 29501032533

4. Запасы
4.1 Наличие и движение запасов

Наименование показателя	Код	Период	На начало года		Поступления и затраты	Изменения за период				На конец периода	
			Себестоимость	Величина резерва под снижение стоимости		Выбыло		Убыток от снижения стоимости	Оборот запасов между их группами (высшая)	Себестоимость	Величина резерва под снижение стоимости
						Себестоимость	Резерв под снижение стоимости				
Запасы - всего	5400	За 2012 г.	149351	-	1130405	1086738	-	-	X	193019	-
	5420	За 2011 г.	114159	-	912269	877077	-	-	X	149351	-
в том числе:											
Сырье, материалы	5401	За 2012 г.	43138	-	142178	132863	-	-	-	52453	-
	5421	За 2011 г.	20201	-	120130	97193	-	-	-	43138	-
Животные на выращивании и откорме	5402	За 2012 г.	31596	-	166518	160079	-	-	-	38035	-
	5422	За 2011 г.	29829	-	134753	131985	-	-	-	31596	-
Готовая продукция и товары для перепродажи	5403	За 2012 г.	52807	-	299835	268909	-	-	-	83673	-
	5423	За 2011 г.	42189	-	247361	236743	-	-	-	52807	-
Товары отгруженные	5404	За 2012 г.	21417	-	41723	44934	-	-	-	18206	-
	5424	За 2011 г.	22059	-	20953	26595	-	-	-	21417	-
Основное производство	5405	За 2012 г.	161	-	476185	475912	-	-	-	434	-
	5425	За 2011 г.	645	-	381486	381970	-	-	-	161	-
Расходы на продажу	5406	За 2012 г.	232	-	3966	3981	-	-	-	217	-
	5426	За 2011 г.	237	-	2586	2591	-	-	-	232	-

Аудитор Чистякова Н.А.
ОПНЗ 29501032533

4.2 Запасы в залоге

0710006 с. 0

Наименование показателя	Код	На 31 декабря 2012 г.	На 31 декабря 2011 г.	На 31 декабря 2010 г.
Запасы, не оплаченные на отчетную дату - всего	5440	-	-	-
Запасы, находящиеся в залоге по договору - всего	5445	-	-	-

Аудитор Чистякова Н.А.
ОИНЗ 29501032533

5. Дебиторская и кредиторская задолженность
5.1 Наличие и движение дебиторской задолженности

Наименование показателя	Код	Период	На начало года		Изменения за период					На конец периода		
			Учтенная по условиям договора	Величина резерва по сомнительным долгам	Поступление		Выбыло			Перевод из долго- в кратко- срочную задолженность	Учтенная по условиям договора	Величина резерва по сомнительным долгам
					В результате хозяйственных операций (сумма долга по сделке, операции)	Применение от процентов, штрафов и иных начислений	Погашение	Списание на финансовый результат	Восстановление резерва			
Долгосрочная дебиторская задолженность - всего	5501	3а 2012 г.	14658	(433)	3442	-	(6654)	(7)	286	-	11439	(1606)
	5521	3а 2011 г.	18989	-	451	-	(4675)	(107)	-	-	14658	(433)
в том числе:												
Авансы выданные под запасы	5502	3а 2012 г.	534	(433)	187	-	(467)	(7)	286	-	247	(247)
	5522	3а 2011 г.	186	-	451	-	-	(103)	-	-	534	(433)
Расчеты с покупателями и заказчиками	5503	3а 2012 г.	1440	-	1678	-	(1924)	-	-	-	1194	(989)
	5523	3а 2011 г.	4923	-	-	-	(3479)	(4)	-	-	1440	-
Долгосрочная задолженность работников	5504	3а 2012 г.	12684	-	1110	-	(4188)	-	-	-	9606	-
	5524	3а 2011 г.	13880	-	-	-	(1196)	-	-	-	12684	-
Прочие дебиторы	5505	3а 2012 г.	-	-	467	-	(75)	-	-	-	392	(370)
	5525	3а 2011 г.	-	-	-	-	-	-	-	-	-	-
Краткосрочная дебиторская задолженность - всего	5510	3а 2012 г.	36835	(334)	770660	-	(757077)	-	334	-	50218	-
	5530	3а 2011 г.	13524	-	189901	-	(166790)	-	-	-	36835	(334)
в том числе:												
Авансы выданные под запасы	5511	3а 2012 г.	2375	-	61710	-	(57461)	-	-	-	6824	-
	5531	3а 2011 г.	3793	-	92684	-	(94102)	-	-	-	2375	-
Расчеты с покупателями и заказчиками	5512	3а 2012 г.	21400	-	256042	-	(237344)	-	-	-	40086	-
	5532	3а 2011 г.	8378	-	70136	-	(67114)	-	-	-	21400	-
Прочие дебиторы	5513	3а 2012 г.	1701	(334)	408177	-	(408826)	-	334	-	1052	-
	5533	3а 2011 г.	1353	-	10943	-	(10595)	-	-	-	1701	(334)
Авансы выданные под капитальные вложения	5514	3а 2012 г.	11159	-	44731	-	(53446)	-	-	-	2444	-
	5534	3а 2011 г.	-	-	16138	-	(4979)	-	-	-	11159	-
Итого	5500	3а 2012 г.	51293	(767)	774102	-	(763731)	(7)	620	-	61657	(1606)
	5520	3а 2011 г.	32513	-	190352	-	(171465)	(107)	-	-	51293	(767)

Аудитор Чистякова Н.А.
ОПНЗ 29501032533

5.2 Просроченная дебиторская задолженность

0710005 с. 11

Наименование показателя	Код	На 31 Декабря 2012 г.		На 31 Декабря 2011 г.		На 31 Декабря 2010 г.	
		Учетная по условиям договора	Балансовая стоимость	Учетная по условиям договора	Балансовая стоимость	Учетная по условиям договора	Балансовая стоимость
		Всего	5540	-	-	-	-

5.3 Наличие и движение кредиторской задолженности

Наименование показателя	Код	Период	Остаток на начало года	Изменения за период				Остаток на конец периода
				Поступление		Выбыло		
				в результате хозяйственных операций (сумма долга по сделке операции)	Причитающиеся проценты штрафы и иные начисления	Погашение	Списание на финансовый результат	
Долгосрочная кредиторская задолженность - всего	5551	За 2012 г.	5334	1998	-	(3431)	-	3901
	5571	За 2011 г.	-	5532	-	(10)	(189)	5334
в том числе:								
Расчеты с поставщиками и подрядчиками	5552	За 2012 г.	1521	1424	-	(1505)	-	1440
	5572	За 2011 г.	-	1719	-	(10)	(188)	1521
Авансы полученные	5553	За 2012 г.	3766	499	-	(1824)	-	2381
	5573	За 2011 г.	-	3786	-	-	-	3766
Прочая задолженность	5554	За 2012 г.	27	75	-	(2)	-	100
	5574	За 2011 г.	-	27	-	-	-	27
Краткосрочная кредиторская задолженность - всего	5560	За 2012 г.	4568	1054215	-	(1024371)	-	24412
	5580	За 2011 г.	26967	256800	-	(279289)	-	4568
в том числе:								
Расчеты с поставщиками и подрядчиками	5561	За 2012 г.	809	319863	-	(317742)	-	2930
	5581	За 2011 г.	2472	84305	-	(85968)	-	809
Авансы полученные	5562	За 2012 г.	22	135512	-	(110888)	-	24646
	5582	За 2011 г.	10952	142567	-	(161517)	-	22
Расчеты по налогам и сборам	5563	За 2012 г.	1751	25137	-	(22044)	-	4844
	5583	За 2011 г.	3768	9799	-	(11816)	-	1751
Прочая задолженность	5564	За 2012 г.	1986	573703	-	(573697)	-	1986
	5584	За 2011 г.	1775	20189	-	(19088)	-	1986
Итого	5550	За 2012 г.	9902	1056213	-	(1027802)	-	38313
	5570	За 2011 г.	26967	262422	-	(279209)	(188)	9902

Аудитор Чистякова Н.А.
ОПНЗ 29501032533

5.4 Просроченная кредиторская задолженность

0710005 е. 12

Наименование показателя	Код	На 31 Декабря 2012 г.	На 31 Декабря 2011 г.	На 31 Декабря 2010 г.
Всего	5590			

Аудитор Чистякова Н.А.
ОИНЗ 29501032533

б. Затраты на производство

Наименование показателя	Код	За 2012 г.	За 2011 г.
Материальные затраты	5610	129481	100336
Расходы на оплату труда	5620	47266	44419
Отчисления на социальные нужды	5630	9744	9124
Амортизация	5640	10370	7514
Прочие затраты	5650	13798	808
Итого по элементам	5660	210659	162001
Изменение остатков (прирост[-]): незавершенного производства, готовой продукции и др.	5670	34371	12252
Изменение остатков (уменьшение[+]): незавершенного производства, готовой продукции и др.	5680		
Итого расходы по обычным видам деятельности	5600	176288	149749

Аудитор Чистякова Н.А.
ОПНЗ 29501032533

7. Оценочные обязательства

Наименование показателя	Код	Остаток на начало года	Признано	Погашено	Списано как избыточная сумма	Остаток на конец периода
Оценочные обязательства - всего	5700	2100	5847	4390		3557
в том числе:						
резерв на оплату отпусков	5701	2100	5847	4390		3557

Аудитор Чистякова Н.А.
ОИНЗ 29501032533

9. Государственная помощь

Наименование показателя	Код	За 2012 г.		За 2011 г.	
		На начало года	Получено за год	Возвращено за год	На конец года
Получено бюджетных средств - всего	5900		6683		4988
в том числе:					
на текущие расходы	5901		-		-
Бюджетные субсидии	5902		6683		4988
на вложения во внеоборотные активы	5905		-		-
		За 2012 г.			
Бюджетные кредиты - всего		5910	-	-	-
		За 2011 г.	5920	-	-

Аудитор Чистякова Н.А.
ОИНЗ 29501032533



Директор

Рябичка

Рябичка Владимир Петрович

**Аудиторское заключение о бухгалтерской (финансовой) отчетности
Открытого акционерного общества «Агрофирма Багратионовская»
за период с 01 января 2012г. по 31 декабря 2012г.**

Исходный №3

«06» марта 2013г.

АУДИТОРСКОЕ ЗАКЛЮЧЕНИЕ

Акционерам Открытого акционерного общества «Агрофирма Багратионовская»

Сведения об аудируемом лице:

Наименование: Открытое акционерное общество «Агрофирма Багратионовская».

Основной государственный регистрационный номер: № 1023902213609 от 05.11.02г.

Место нахождения: 238432, Калининградская область, Багратионовский район, п.Партизанское, ул.Новая.

Сведения об аудиторе:

Наименование: Общество с ограниченной ответственностью «Запад-Аудит».

Основной государственный регистрационный номер: № 1023901009351 от 29.11.2002г.

Место нахождения: 236038, г.Калининград, ул. Молодой Гвардии д.2.

ООО «Запад-Аудит» является членом «НП «Аудиторская Палата России» и включено в реестр аудиторов и аудиторских организаций саморегулируемой организации аудиторов «НП «Аудиторская Палата России» 28 декабря 2009 года за основным регистрационным номером записи (ОРНЗ): 10801000934, номер в реестре №276.

Мы провели аудит прилагаемой бухгалтерской отчетности ОАО «Агрофирма Багратионовская», состоящей из:

- Бухгалтерского баланса по состоянию на 31 декабря 2012 г.
- Отчета о финансовых результатах за 2012 г.
- Приложений к бухгалтерскому балансу и отчету о финансовых результатах, в том числе:
 - отчета об изменениях капитала за 2012 г.;
 - отчета о движении денежных средств за 2012 г.;
 - пояснений к бухгалтерскому балансу и отчету о финансовых результатах за 2012г.;

Ответственность аудируемого лица за бухгалтерскую отчетность

Руководство аудируемого лица несет ответственность за составление и достоверность указанной бухгалтерской отчетности в соответствии с установленными правилами составления бухгалтерской отчетности и за систему внутреннего контроля, необходимую для составления бухгалтерской отчетности, не содержащей существенных искажений вследствие недобросовестных действий или ошибок.

Ответственность аудитора

Наша ответственность заключается в выражении мнения о достоверности бухгалтерской отчетности на основе проведенного нами аудита. Мы проводили аудит в соответствии с

федеральными стандартами аудиторской деятельности. Данные стандарты требуют соблюдения применимых этических норм, а также планирования и проведения аудита таким образом, чтобы получить достаточную уверенность в том, что бухгалтерская отчетность не содержит существенных искажений.

Аудит включал проведение аудиторских процедур, направленных на получение аудиторских доказательств, подтверждающих числовые показатели в бухгалтерской отчетности и раскрытие в ней информации. Выбор аудиторских процедур является предметом нашего суждения, которое основывается на оценке риска существенных искажений, допущенных вследствие недобросовестных действий или ошибок. В процессе оценки данного риска нами рассмотрена система внутреннего контроля, обеспечивающая составление и достоверность бухгалтерской отчетности с целью выбора соответствующих аудиторских процедур, но не с целью выражения мнения об эффективности системы внутреннего контроля.

Аудит также включал оценку надлежащего характера применяемой учетной политики и обоснованности оценочных показателей, полученных руководством аудируемого лица, а также оценку представления бухгалтерской отчетности в целом.

Мы полагаем, что полученные в ходе аудита аудиторские доказательства дают достаточные основания для выражения мнения о достоверности бухгалтерской отчетности.

Мнение

По нашему мнению, бухгалтерская отчетность отражает достоверно во всех существенных отношениях финансовое положение Открытого акционерного общества «Агрофирма Багратионовская» по состоянию на 31 декабря 2012г., результаты ее финансово-хозяйственной деятельности и движение денежных средств за 2012 год в соответствии с российскими правилами составления бухгалтерской отчетности.



Директор
ООО «Запад-Аудит»
ОПРН: 29701052548

Зарубина В.П.

Руководитель группы, аудитор
ОПРН: 29501032533

Чистякова Н.А.

«06» марта 2013г.

Бухгалтерский баланс
на 31 декабря 2012 г.

Форма по ОКУД			Коды	
31	12	2012	0710001	
Дата (число, месяц, год)			00651045	
по ОКПО			3915007705/391501001	
ИНН			25,2,1	
по ОКВЭД			47	16
по ОКОПФ / ОКФС			384	
по ОКЕИ				

Организация ОАО "Агрофирма Багратионовская"

Идентификационный номер налогоплательщика

Вид экономической деятельности

Разведение зверей в условиях фермы

Организационно-правовая форма Форма собственности

Открытое акционерное общество Частная собственность

Единица измерения: Тыс руб

Местонахождение (адрес)

238432, Калининградская обл, Багратионовский р-н, Партизанское п., Новая ул

Пояснения	Наименование показателя	Код	На 31 декабря 2012 г.	На 31 декабря 2011 г.	На 31 декабря 2010 г.
	АКТИВ				
	I. ВНЕОБОРОТНЫЕ АКТИВЫ				
5100	Нематериальные активы	1110	9	21	31
	в том числе:				
5101	Нематериальные активы в организации	11101	9	21	31
	Результаты исследований и разработок	1120	-	-	-
	Нематериальные поисковые активы	1130	-	-	-
	Материальные поисковые активы	1140	-	-	-
5200	Основные средства	1150	159398	89591	71589
	в том числе:				
5201	Основные средства в организации	11501	98775	83379	66237
5202	Строительство объектов основных средств	11502	60623	6212	6352
	Доходные вложения в материальные ценности	1160	-	-	-
5300	Финансовые вложения	1170	428	899	6698
5400	Отложенные налоговые активы	1180	-	-	-
5500	Прочие внеоборотные активы	1190	17328	30361	20739
	в том числе:				
5501	Долгосрочная задолженность работников по кредитам на приобретение жилья	11901	9607	12684	13880
5502	Запасы для строительства	11902	5049	4977	1750
5503	Авансовый платеж поставщикам по кап. вложению	11903	2444	11159	-
5504	Долгосрочная задолженность по прочим дебиторам	11904	228	1541	5109
	Итого по разделу I	1100	177163	120872	99057
	II. ОБОРОТНЫЕ АКТИВЫ				
5600	Запасы	1210	167969	144374	112409
	в том числе:				
5601	Материалы	12101	47404	38161	18451
5602	Товары отгруженные	12102	18206	21417	22059
5603	Товары	12103	-	4	-
5604	Готовая продукция	12104	83673	52803	42189
5605	Расходы на продажу	12105	217	232	237
5606	Основное производство	12106	434	161	645
5607	Животные на выращивании и откорме	12107	38035	31596	28828
	Налог на добавленную стоимость по приобретенным ценностям		-	-	-
5700	Дебиторская задолженность	1220	47772	25142	13524
	в том числе:				
	Дебиторская задолженность по прочим дебиторам	12201	47772	25142	13524

1230
Аудитор Чистякова Н.А.
ОРН 29501032533

5701	в том числе: Расчеты с поставщиками и подрядчиками	12301	6624	2375	3793
5702	Авансы выданные	12302	40098	21400	8378
5703	Расчеты с разными дебиторами и кредиторами	12303	1050	1367	1353
5800	Финансовые вложения (за исключением денежных эквивалентов)	1240	126469	129275	110939
5801	в том числе: Депозитные счета	12401	126469	129275	110939
5900	Денежные средства и денежные эквиваленты	1250	9615	5369	14803
5901	в том числе: Касса организации	12501	107	110	52
5902	Расчетные счета	12502	7696	1447	8768
5903	Валютные счета	12503	1812	3812	5983
5600	Прочие оборотные активы	1260	3	4	171
5601	в том числе: Расходы будущих периодов	12601	3	4	171
	Итого по разделу II	1200	371828	304164	251846
	БАЛАНС	1600	548991	425036	350903

Аудитор Чистякова Н.А.
ОПНЗ 29501032533