



ИНН 3 9 0 3 0 0 8 5 5 0

КПП 3 9 0 6 0 1 0 0 1 Стр. 0 0 1

Форма по КНД 0710099

Бухгалтерская (финансовая) отчетность

Номер корректировки 0 - -

Отчетный период (код)* 3 4

Отчетный год 2 0 2 3

А К Ц И О Н Е Р Н О Е О Б Щ Е С Т В О " П Р Е С С А "

(наименование организации)

Код вида экономической деятельности по классификатору ОКВЭД 2 6 8 . 2 0 . 2

Код по ОКПО 0 1 1 7 2 6 4 8

Организационно-правовая форма (по ОКОПФ) 1 2 2 6 7

Форма собственности (по ОКФС) 1 6

Единица измерения: (тыс. руб. – код по ОКЕИ) 3 8 4

Местонахождение (адрес)

2 3 6 0 4 0 , К А Л И Н И Н Г Р А Д С К А Я О Б Л , Г К А Л И Н И Н Г Р А Д , У Л П О Д П О Л К О В Н И К А И В А Н Н И К О В А , 3 , А

Бухгалтерская отчетность подлежит обязательному аудиту 0 1 - да 0 - нет

Наименование аудиторской организации/фамилия, имя, отчество** индивидуального аудитора

ИНН

ОГРН/ОГРНИП

На 0 1 1 страницах

с приложением документов или их копий на листях

Достоверность и полноту сведений, указанных в настоящем документе, подтверждаю:

1 1 – руководитель 2 – уполномоченный представитель

А Р У Ш А Н О В А Н А Т А Л И Я С Е Р Г Е Е В Н А

(фамилия, имя, отчество** руководителя (уполномоченного представителя) полностью)

Подпись Дата 0 1 . 0 4 . 2 0 2 4

Наименование и реквизиты документа, подтверждающего полномочия представителя

Заполняется работником налогового органа

Сведения о представлении документа

Данный документ представлен (код)

на страницах

в составе (отметить знаком V)

0710001 0710002 0710003 0710004 0710005

Дата представления документа

Зарегистрирован за №

Фамилия, И. О.**

Подпись

Документ подписан электронной подписью и отправлен через АО «ПФ «СКБ Контур» 01.04.2024 в 12:57

Имя файла «NO_VUNOTCH_3900_3900_3903008550390601001_20240401_449aa94b-676a-4128-af5c-378597b91f00»

АРУШАНОВА НАТАЛИЯ СЕРГЕЕВНА Сертификат: bd96d78188db5824f391166c89c0d30d2bc1b45b Действует с 19.10.2023 до 19.01.2025

Принято 01.04.2024 в 20:21

3900 УФНС по Калининградской области Оробей Сергей Геннадьевич, руководитель управления Сертификат: 1a18fe22596a6887d59631bae4666245a9c8e894 Действует с 19.09.2023 до 12.12.2024

* Принимает значение: 34 – год 94 – первый отчетный год, отличный по продолжительности от календарного.

** Отчество при наличии.



ИНН 3 9 0 3 0 0 8 5 5 0

КПП 3 9 0 6 0 1 0 0 1 Стр. 0 0 2

Бухгалтерский баланс

Форма по ОКУД 0710001

АКТИВ

Пояснения ¹	Наименование показателя	Код строки	На отчетную дату отчетного периода	На 31 декабря предыдущего года	На 31 декабря года, предшествующего предыдущему
1	2	3	4	5	6
I. ВНЕОБОРОТНЫЕ АКТИВЫ					
-	Нематериальные активы	1110	-	-	-
-	Результаты исследований и разработок	1120	-	-	-
-	Нематериальные поисковые активы	1130	-	-	-
-	Материальные поисковые активы	1140	-	-	-
-	Основные средства	1150	6020	3770	8470
-	Доходные вложения в материальные ценности	1160	-	-	-
-	Финансовые вложения	1170	-	-	-
-	Отложенные налоговые активы	1180	266	343	528
-	Прочие внеоборотные активы	1190	-	-	-
-	Итого по разделу I	1100	6286	4113	8998
II. ОБОРОТНЫЕ АКТИВЫ					
-	Запасы	1210	232	-	6
-	Налог на добавленную стоимость по приобретенным ценностям	1220	-	-	-
-	Дебиторская задолженность	1230	4318	4468	2130
-	Финансовые вложения (за исключением денежных эквивалентов)	1240	3475	3475	3475
-	Денежные средства и денежные эквиваленты	1250	647	1710	4698
-	Прочие оборотные активы	1260	57	38	39
-	Итого по разделу II	1200	8729	9691	10348
-	БАЛАНС	1600	15015	13804	19346

Принято 01.04.2024 в 20:21

Имя файла «NO ВУНОТЧ 3900 3900 3903008550390601001_20240401_449aa94b-676a-4128-af5c-378597b91f00»



ИНН 3 9 0 3 0 0 8 5 5 0

КПП 3 9 0 6 0 1 0 0 1 Стр. 0 0 3

ПАССИВ

Пояснения ¹	Наименование показателя	Код строки	На отчетную дату отчетного периода	На 31 декабря предыдущего года	На 31 декабря года, предшествующего предыдущему
1	2	3	4	5	6
III. КАПИТАЛ И РЕЗЕРВЫ					
-	Уставный капитал (складочный капитал, уставный фонд, вклады товарищей)	1310	100	100	100
-	Собственные акции, выкупленные у акционеров ²	1320	(-)	(-)	(-)
-	Переоценка внеоборотных активов	1340	-	-	-
-	Добавочный капитал (без переоценки)	1350	5524	5524	5524
-	Резервный капитал	1360	-	-	-
-	Нераспределенная прибыль (непокрытый убыток)	1370	5042	5024	4208
-	Итого по разделу III	1300	10666	10648	9832
III. ЦЕЛЕВОЕ ФИНАНСИРОВАНИЕ ³					
-	Паевой фонд	1310	-	-	-
-	Целевой капитал	1320	-	-	-
-	Целевые средства	1350	-	-	-
-	Фонд недвижимого и особо ценного движимого имущества	1360	-	-	-
-	Резервный и иные целевые фонды	1370	-	-	-
-	Итого по разделу III	1300	-	-	-
IV. ДОЛГОСРОЧНЫЕ ОБЯЗАТЕЛЬСТВА					
-	Заемные средства	1410	2350	2100	3000
-	Отложенные налоговые обязательства	1420	100	94	135
-	Оценочные обязательства	1430	-	-	-
-	Прочие обязательства	1450	-	-	-
-	Итого по разделу IV	1400	2450	2194	3135

Принято 01.04.2024 в 20:21

Имя файла «NO_VUHOTCH_3900_3900_3903008550390601001_20240401_449aa94b-676a-4128-af5c-378597b91f00»



ИНН 3 9 0 3 0 0 8 5 5 0

КПП 3 9 0 6 0 1 0 0 1 Стр. 0 0 4

Пояснения ¹	Наименование показателя	Код строки	На отчетную дату отчетного периода	На 31 декабря предыдущего года	На 31 декабря года, предшествующего предыдущему
1	2	3	4	5	6
V. КРАТКОСРОЧНЫЕ ОБЯЗАТЕЛЬСТВА					
-	Заемные средства	1510	-	-	-
-	Кредиторская задолженность	1520	1899	962	6379
-	Доходы будущих периодов	1530	-	-	-
-	Оценочные обязательства	1540	-	-	-
-	Прочие обязательства	1550	-	-	-
-	Итого по разделу V	1500	1899	962	6379
-	БАЛАНС	1700	15015	13804	19346

Примечания

1 Указывается номер соответствующего пояснения.

2 Здесь и в других формах отчетов, а также в расшифровках отдельных показателей вычитаемый или отрицательный показатель показывается в круглых скобках.

3 Заполняется некоммерческими организациями вместо раздела «Капитал и резервы»

Принято 01.04.2024 в 20:21

Имя файла «NO_VUHOTCH_3900_3900_3903008550390601001_20240401_449aa94b-676a-4128-af5c-378597b91f00»



ИНН 3 9 0 3 0 0 8 5 5 0

КПП 3 9 0 6 0 1 0 0 1 Стр. 0 0 5

Форма по ОКУД 0710002

Отчет о финансовых результатах

Пояснения ¹	Наименование показателя	Код строки	За отчетный год	За предыдущий год
1	2	3	4	5
-	Выручка ²	2110	5827	6011
-	Себестоимость продаж	2120	(-)	(-)
-	Валовая прибыль (убыток)	2100	5827	6011
-	Коммерческие расходы	2210	(-)	(-)
-	Управленческие расходы	2220	(6469)	(8215)
-	Прибыль (убыток) от продаж	2200	(642)	(2204)
-	Доходы от участия в других организациях	2310	-	-
-	Проценты к получению	2320	-	-
-	Проценты к уплате	2330	(-)	(-)
-	Прочие доходы	2340	3430	10279
-	Прочие расходы	2350	(2691)	(6932)
-	Прибыль (убыток) до налогообложения	2300	97	1143
-	Налог на прибыль ³	2410	(43)	(327)
-	в т.ч.			
-	текущий налог на прибыль	2411	(18)	(183)
-	отложенный налог на прибыль ⁴	2412	(82)	(144)
-	Прочее	2460	(57)	-
-	Чистая прибыль (убыток)	2400	(3)	816
-	Результат от переоценки внеоборотных активов, не включаемый в чистую прибыль (убыток) периода	2510	-	-
-	Результат от прочих операций, не включаемый в чистую прибыль (убыток) периода	2520	-	-
-	Налог на прибыль от операций, результат которых не включается в чистую прибыль (убыток) периода ⁵	2530	-	-
-	Совокупный финансовый результат периода ⁵	2500	(3)	816
СПРАВОЧНО				
-	Базовая прибыль (убыток) на акцию	2900	-	-
-	Разводненная прибыль (убыток) на акцию	2910	-	-

Примечания

1 Указывается номер соответствующего пояснения.

2 Выручка отражается за минусом налога на добавленную стоимость, акцизов.

3 Отражается расход (доход) по налогу на прибыль.

4 Отражается суммарная величина изменений отложенных налоговых активов и отложенных налоговых обязательств за отчетный период.

5 Совокупный финансовый результат периода определяется как сумма строк «Чистая прибыль (убыток)», «Результат от переоценки внеоборотных активов,

не включаемый в чистую прибыль (убыток) периода» и «Результат от прочих операций, не включаемый в чистую прибыль (убыток) периода», «Налог на прибыль

от операций, результат которых не включается в чистую прибыль (убыток) периода».

Принято 01.04.2024 в 20:21

Имя файла «NO ВУНОТЧ 3900 3900 3903008550390601001_20240401_449aa94b-676a-4128-af5c-378597b91f00»



ИНН 3 9 0 3 0 0 8 5 5 0

КПП 3 9 0 6 0 1 0 0 1 Стр. 0 0 6

Отчет о целевом использовании средств

Форма по ОКУД 0710003

Пояснения ¹	Наименование показателя	Код строки	За отчетный год	За предыдущий год
1	2	3	4	5
-	Остаток средств на начало отчетного года	6100	0	-
	Поступило средств			
-	Вступительные взносы	6210	-	-
-	Членские взносы	6215	-	-
-	Целевые взносы	6220	-	-
-	Добровольные имущественные взносы и пожертвования	6230	-	-
-	Прибыль от приносящей доход деятельности	6240	-	-
-	Прочие	6250	-	-
-	Всего поступило средств	6200	-	-
	Использовано средств			
-	Расходы на целевые мероприятия	6310	(-)	(-)
-	в том числе:			
-	социальная и благотворительная помощь	6311	(-)	(-)
-	проведение конференций, совещаний, семинаров и т.п.	6312	(-)	(-)
-	иные мероприятия	6313	(-)	(-)
-	Расходы на содержание аппарата управления	6320	(-)	(-)
-	в том числе:			
-	расходы, связанные с оплатой труда (включая начисления)	6321	(-)	(-)
-	выплаты, не связанные с оплатой труда	6322	(-)	(-)
-	расходы на служебные командировки и деловые поездки	6323	(-)	(-)
-	содержание помещений, зданий, автомобильного транспорта и иного имущества (кроме ремонта)	6324	(-)	(-)
-	ремонт основных средств и иного имущества	6325	(-)	(-)
-	прочие	6326	(-)	(-)
-	Приобретение основных средств, инвентаря и иного имущества	6330	(-)	(-)
-	Прочие	6350	(-)	(-)
-	Всего использовано средств	6300	(-)	(-)
-	Остаток средств на конец отчетного года	6400	0	-

Примечания

1 Указывается номер соответствующего пояснения. При этом информация о доходах и расходах, движении денежных средств и остатках на отчетную дату приводится с учетом существенности применительно к составу показателей отчета о финансовых результатах и отчета о движении денежных средств соответственно, согласно форме по ОКУД 0710002 и 0710005.

Имя файла «NO_BUHOTCH_3900_3900_3903008550390601001_20240401_449aa94b-676a-4128-af5c-378597b91f00»



ИНН 3 9 0 3 0 0 8 5 5 0

КПП 3 9 0 6 0 1 0 0 1 Стр. 0 0 7

Отчет об изменениях капитала

Форма по ОКУД 0710004

1. Движение капитала

Уставный капитал 1	Собственные акции, выкупленные у акционеров 2	Добавочный капитал 3	Резервный капитал 4	Нераспределенная прибыль (непокрытый убыток) 5	Итого 6
Величина капитала на 31 декабря года, предшествующего предыдущему (3100)					
100	(-)	5524	-	4208	9832
(ПРЕДЫДУЩИЙ ГОД)					
Увеличение капитала – всего: (3210)					
0	-	-	-	816	816
в том числе:					
чистая прибыль (3211)				816	816
переоценка имущества (3212)				-	-
доходы, относящиеся непосредственно на увеличение капитала (3213)				-	-
дополнительный выпуск акций (3214)					
-	-	-			-
увеличение номинальной стоимости акций (3215)					
-	-	-		-	
реорганизация юридического лица (3216)					
-	-	-	-	-	-
Уменьшение капитала – всего: (3220)					
(-)	-	(-)	(-)	(-)	(-)
в том числе:					
убыток (3221)				(-)	(-)
переоценка имущества (3222)				(-)	(-)
расходы, относящиеся непосредственно на уменьшение капитала (3223)				(-)	(-)
уменьшение номинальной стоимости акций (3224)					
(-)	-	-		-	(-)
уменьшение количества акций (3225)					
(-)	-	-		-	(-)
реорганизация юридического лица (3226)					
-	-	-	-	-	(-)
дивиденды (3227)				(-)	(-)
Изменение добавочного капитала (3230)				-	-
Изменение резервного капитала (3240)				-	-

Принято 01.04.2024 в 20:21

Имя файла «NO ВУНОТСН_3900_3900_3903008550390601001_20240401_449aa94b-676a-4128-af5c-378597b91f00»



ИНН 3 9 0 3 0 0 8 5 5 0

КПП 3 9 0 6 0 1 0 0 1 Стр. 0 0 8

Уставный капитал 1	Собственные акции, выкупленные у акционеров 2	Добавочный капитал 3	Резервный капитал 4	Нераспределенная прибыль (непокрытый убыток) 5	Итого 6
Величина капитала на 31 декабря предыдущего года (3200)					
100	(-)	5524	-	5024	10648
(ОТЧЕТНЫЙ ГОД)					
Увеличение капитала – всего: (3310)					
0	-	-	-	24	24
в том числе:					
чистая прибыль (3311)				24	24
переоценка имущества (3312)				-	-
доходы, относящиеся непосредственно на увеличение капитала (3313)				-	-
дополнительный выпуск акций (3314)					
-	-	-			-
увеличение номинальной стоимости акций (3315)					
-	-	-		-	
реорганизация юридического лица (3316)					
-	-	-	-	-	-
Уменьшение капитала – всего: (3320)					
(-)	-	(-)	(-)	(-)	(-)
в том числе:					
убыток (3321)				(-)	(-)
переоценка имущества (3322)				(-)	(-)
расходы, относящиеся непосредственно на уменьшение капитала (3323)				(-)	(-)
уменьшение номинальной стоимости акций (3324)					
(-)	-	-		-	(-)
уменьшение количества акций (3325)					
(-)	-	-		-	(-)
реорганизация юридического лица (3326)					
-	-	-	-	-	(-)
дивиденды (3327)				(-)	(-)
Изменение добавочного капитала (3330)				-	-
Изменение резервного капитала (3340)				-	-
Величина капитала на 31 декабря отчетного года (3300)					
100	(-)	5524	-	5048	10672

Принято 01.04.2024 в 20:21

Имя файла «NO ВУНОТЧ_3900_3900_3903008550390601001_20240401_449aa94b-676a-4128-af5c-378597b91f00»



ИНН 3 9 0 3 0 0 8 5 5 0

КПП 3 9 0 6 0 1 0 0 1 Стр. 0 0 9

2. Корректировка в связи с изменением учетной политики и исправлением ошибок

Наименование показателя 1	Код строки 2	Изменение капитала за предыдущий год		На 31 декабря предыдущего года 6	
		На 31 декабря года, предшествующего предыдущему 3	за счет чистой прибыли (убытка) 4		за счет иных факторов 5
Капитал – всего:					
до корректировок	3400	9832	816	0	10648
корректировка в связи с: изменением учетной политики	3410	-	-	-	-
исправлением ошибок	3420	-	-	-	-
после корректировок	3500	9832	816	0	10648
в том числе:					
нераспределенная прибыль (непокрытый убыток):					
до корректировок	3401	4208	816	0	5024
корректировка в связи с: изменением учетной политики	3411	-	-	-	-
исправлением ошибок	3421	-	-	-	-
после корректировок	3501	4208	816	0	5024
по другим статьям капитала:					
до корректировок	3402	-	-	-	-
корректировка в связи с: изменением учетной политики	3412	-	-	-	-
исправлением ошибок	3422	-	-	-	-
после корректировок	3502	-	-	-	-

3. Чистые активы

Наименование показателя 1	Код строки 2	На 31 декабря отчетного года 3	На 31 декабря предыдущего года 4	На 31 декабря года, предшествующего предыдущему 5
Чистые активы	3600	10666	10648	9832

Принято 01.04.2024 в 20:21

Имя файла «NO_VUHOTCH_3900_3900_3903008550390601001_20240401_449aa94b-676a-4128-af5c-378597b91f00»



ИНН 3 9 0 3 0 0 8 5 5 0

КПП 3 9 0 6 0 1 0 0 1 Стр. 0 1 0

Отчет о движении денежных средств

Форма по ОКУД 0710005

Наименование показателя	Код строки	За отчетный год	За предыдущий год
1	2	3	4
Денежные потоки от текущих операций			
Поступления – всего	4110	8351	11651
в том числе:			
от продажи продукции, товаров, работ и услуг	4111	8173	11268
арендных платежей, лицензионных платежей, роялти, комиссионных и иных аналогичных платежей	4112	-	-
от перепродажи финансовых вложений	4113	-	-
прочие поступления	4119	178	383
Платежи – всего	4120	(8446)	(12137)
в том числе:			
поставщикам (подрядчикам) за сырье, материалы, работы, услуги	4121	(3661)	(7721)
в связи с оплатой труда работников	4122	(4077)	(2172)
процентов по долговым обязательствам	4123	(-)	(-)
налог на прибыль	4124	(0)	(1492)
прочие платежи	4129	(708)	(752)
Сальдо денежных потоков от текущих операций	4100	(95)	(486)
Денежные потоки от инвестиционных операций			
Поступления – всего	4210	-	-
в том числе:			
от продажи внеоборотных активов (кроме финансовых вложений)	4211	-	-
от продажи акций других организаций (долей участия)	4212	-	-
от возврата предоставленных займов, от продажи долговых ценных бумаг (прав требования денежных средств к другим лицам)	4213	-	-
дивидендов, процентов по долговым финансовым вложениям и аналогичных поступлений от долевого участия в других организациях	4214	-	-
прочие поступления	4219	-	-
Платежи – всего	4220	(-)	(-)
в том числе:			
в связи с приобретением, созданием, модернизацией, реконструкцией и подготовкой к использованию внеоборотных активов	4221	(-)	(-)
в связи с приобретением акций других организаций (долей участия)	4222	(-)	(-)
в связи с приобретением долговых ценных бумаг (прав требования денежных средств к другим лицам), предоставление займов другим лицам	4223	(-)	(-)
процентов по долговым обязательствам, включаемым в стоимость инвестиционного актива	4224	(-)	(-)
прочие платежи	4229	(-)	(-)
Сальдо денежных потоков от инвестиционных операций	4200	-	-

Принято 01.04.2024 в 20:21

Имя файла «NO ВУНОТЧ_3900_3900_3903008550390601001_20240401_449aa94b-676a-4128-af5c-378597b91f00»



ИНН 3 9 0 3 0 0 8 5 5 0

КПП 3 9 0 6 0 1 0 0 1 Стр. 0 1 1

Наименование показателя 1	Код строки 2	За отчетный год 3	За предыдущий год 4
Денежные потоки от финансовых операций			
Поступления – всего	4310	503	-
в том числе:			
получение кредитов и займов	4311	500	-
денежных вкладов собственников (участников)	4312	-	-
от выпуска акций, увеличения долей участия	4313	-	-
от выпуска облигаций, векселей и других долговых ценных бумаг и др.	4314	-	-
прочие поступления.	4319	3	-
Платежи – всего	4320	(7415)	(-)
в том числе:			
собственникам (участникам) в связи с выкупом у них акций (долей участия) организаций или их выходом из состава участников	4321	(-)	(-)
на уплату дивидендов и иных платежей по распределению прибыли в пользу собственников (участников)	4322	(-)	(-)
в связи с погашением (выкупом) векселей и других долговых ценных бумаг, возврат кредитов и займов	4323	(250)	(-)
прочие платежи	4329	(7165)	(-)
Сальдо денежных потоков от финансовых операций	4300	(6912)	-
Сальдо денежных потоков за отчетный период	4400	(7007)	(486)
Остаток денежных средств и денежных эквивалентов на начало отчетного периода	4450	1532	4698
Остаток денежных средств и денежных эквивалентов на конец отчетного периода	4500	(5475)	4212
Величина влияния изменений курса иностранной валюты по отношению к рублю	4490	-	-

Принято 01.04.2024 в 20:21

Имя файла «NO_VUHOTCH_3900_3900_3903008550390601001_20240401_449aa94b-676a-4128-af5c-378597b91f00»

Пояснительная записка к бухгалтерской отчетности

1. Сведения об организации

Наименование юридического лица:

АКЦИОНЕРНОЕ ОБЩЕСТВО "ПРЕССА"

Идентификационный номер налогоплательщика (ИНН): 3903008550

Код причины постановки на учет (КПП): 390601001

Основным видом деятельности, который является преобладающим и имеет приоритетное значение для организации, является аренда и управление собственным или арендованным нежилым недвижимым имуществом (ОКВЭД 68.20.2).

2. Анализ финансового положения АКЦИОНЕРНОЕ ОБЩЕСТВО "ПРЕССА"

2.1. Структура имущества и источники его формирования

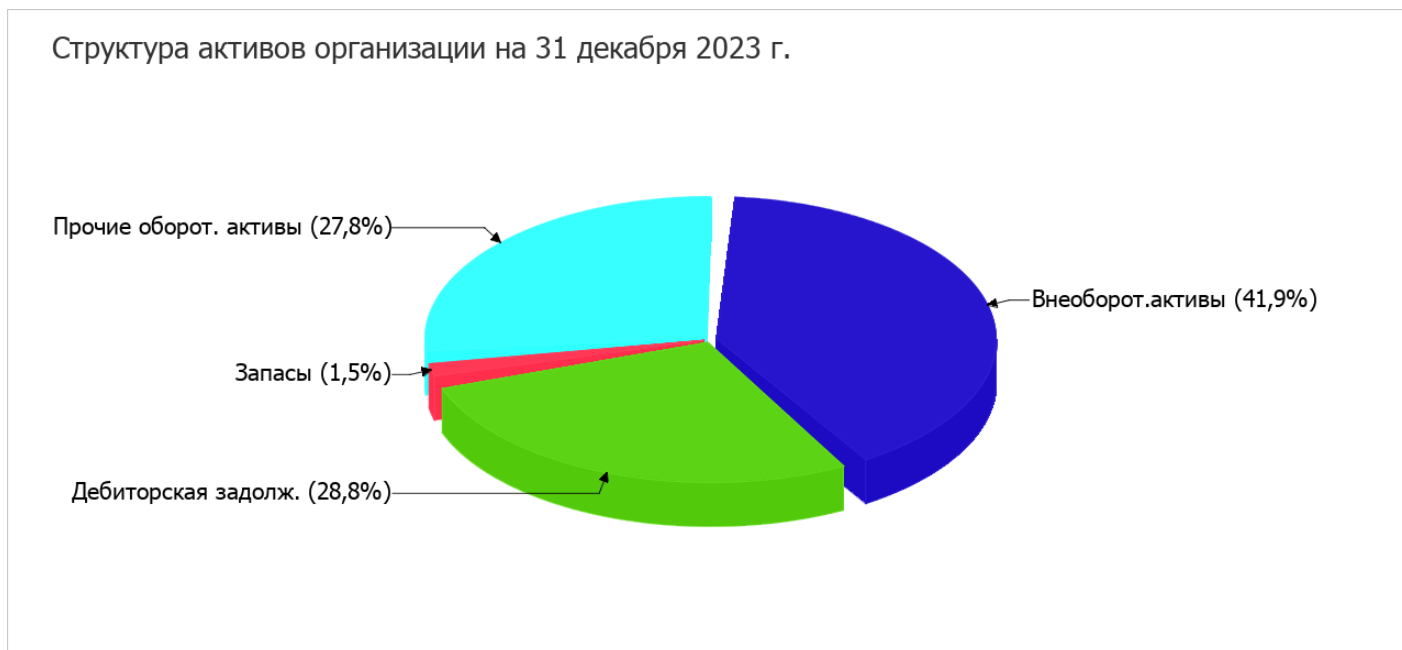
Показатель	Значение показателя				Изменение за анализируемый период	
	в тыс. руб.		в % к валюте баланса		тыс. руб. (гр.3- гр.2)	± % ((гр.3- гр.2) : гр.2)
	31.12.2022	31.12.2023	на начало анализируемого периода (31.12.2022)	на конец анализируемого периода (31.12.2023)		
Актив						
1. Внеоборотные активы	4 113	6 286	29,8	41,9	+2 173	+52,8
в том числе: основные средства	3 770	6 020	27,3	40,1	+2 250	+59,7
нематериальные активы	–	–	–	–	–	–
2. Оборотные, всего	9 691	8 729	70,2	58,1	-962	-9,9
в том числе: запасы	–	232	–	1,5	+232	–
дебиторская задолженность	4 468	4 318	32,4	28,8	-150	-3,4
денежные средства и краткосрочные финансовые вложения	5 185	4 122	37,6	27,5	-1 063	-20,5
Пассив						
1. Собственный капитал	10 648	10 666	77,1	71	+18	+0,2
2. Долгосрочные обязательства, всего	2 194	2 450	15,9	16,3	+256	+11,7
в том числе: заемные средства	2 100	2 350	15,2	15,7	+250	+11,9
3. Краткосрочные обязательства*, всего	962	1 899	7	12,6	+937	+97,4

Показатель	Значение показателя				Изменение за анализируемый период	
	в тыс. руб.		в % к валюте баланса		тыс. руб. (гр.3- гр.2)	± % ((гр.3- гр.2) : гр.2)
	31.12.2022	31.12.2023	на начало анализируемого периода (31.12.2022)	на конец анализируемого периода (31.12.2023)		
в том числе: заемные средства	-	-	-	-	-	-
Валюта баланса	13 804	15 015	100	100	+1 211	+8,8

* Без доходов будущих периодов, возникших в связи с безвозмездным получением имущества и государственной помощи, включенных в собственный капитал.

Активы на 31.12.2023 характеризуются таким соотношением: 41,9% внеоборотных активов и 58,1% текущих. Активы организации за весь период увеличились на 1 211 тыс. руб. (на 8,8%). Отмечая увеличение активов, необходимо учесть, что собственный капитал увеличился в меньшей степени – на 0,2%. отстающее увеличение собственного капитала относительно общего изменения активов следует рассматривать как негативный фактор.

Структура активов организации в разрезе основных групп представлена ниже на диаграмме:



Рост величины активов организации связан, в первую очередь, с ростом следующих позиций актива бухгалтерского баланса (в скобках указана доля изменения статьи в общей сумме всех положительно изменившихся статей):

- основные средства – 2 250 тыс. руб. (90%)
- запасы – 232 тыс. руб. (9,3%)

Одновременно, в пассиве баланса наибольший прирост наблюдается по строкам:

- кредиторская задолженность – 937 тыс. руб. (77,4%)
- долгосрочные заемные средства – 250 тыс. руб. (20,6%)

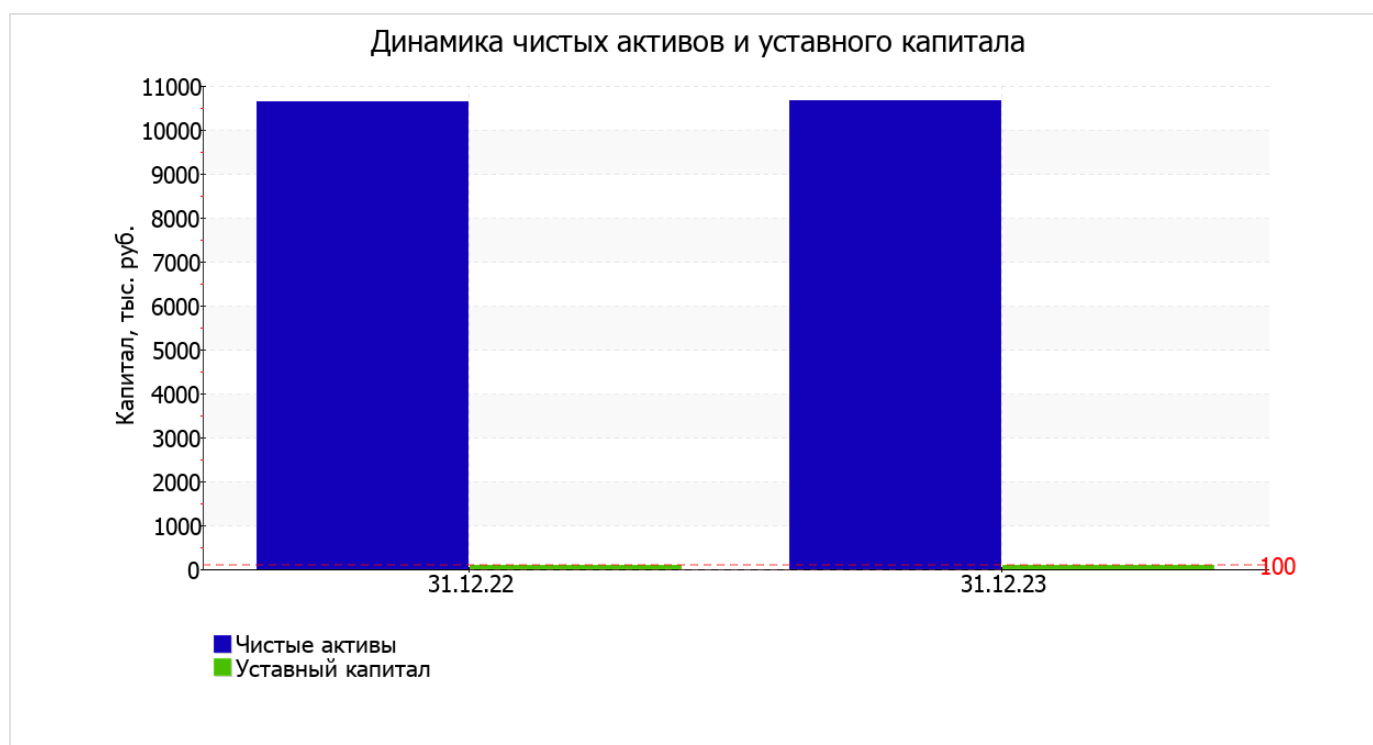
Среди отрицательно изменившихся статей баланса можно выделить "денежные средства и денежные эквиваленты" в активе (-1 063 тыс. руб.).

за год собственный капитал организации увеличился всего на 18 тыс. руб., или на 0,2%, до 10 666,0 тыс. руб.

2.2. Чистые активы организации

Показатель	Значение показателя				Изменение	
	в тыс. руб.		в % к валюте баланса		тыс. руб. (гр.3-гр.2)	± % ((гр.3-гр.2) : гр.2)
	31.12.2022	31.12.2023	на начало анализируемого периода (31.12.2022)	на конец анализируемого периода (31.12.2023)		
1. Чистые активы	10 648	10 666	77,1	71	+18	+0,2
2. Уставный капитал	100	100	0,7	0,7	–	–
3. Превышение чистых активов над уставным капиталом (стр.1-стр.2)	10 548	10 566	76,4	70,4	+18	+0,2

Чистые активы организации на 31 декабря 2023 г. намного (в 106,7 раза) превышают уставный капитал. Это положительно характеризует финансовое положение, полностью удовлетворяя требованиям нормативных актов к величине чистых активов организации. Ниже на графике представлено изменение чистых активов и уставного капитала.



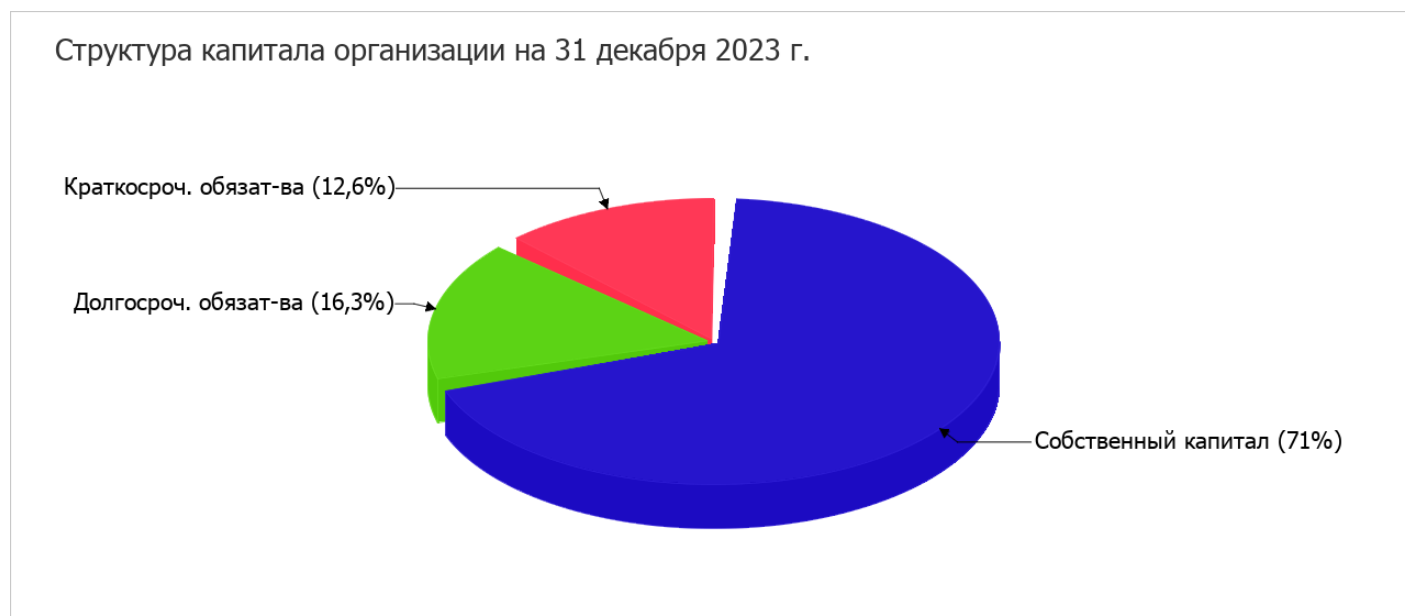
2.3. Анализ финансовой устойчивости организации

2.3.1. Основные показатели финансовой устойчивости организации

Показатель	Значение показателя		Изменение показателя (гр.3-гр.2)	Описание показателя и его нормативное значение
	31.12.2022	31.12.2023		
Коэффициент автономии	0,77	0,71	-0,06	Отношение собственного капитала к общей сумме капитала. нормальное значение для данной отрасли: 0,55 и более (оптимальное 0,65-0,75).
Коэффициент обеспеченности собственными оборотными средствами	0,67	0,5	-0,17	Отношение собственных оборотных средств к оборотным активам. нормальное значение: не менее 0,1.
Коэффициент покрытия инвестиций	0,93	0,87	-0,06	Отношение собственного капитала и долгосрочных обязательств к общей сумме капитала. нормальное значение для данной отрасли: 0,8 и более.
Коэффициент маневренности собственного капитала	0,61	0,41	-0,2	Отношение собственных оборотных средств к источникам собственных средств. нормальное значение: 0,1 и более.
Коэффициент обеспеченности запасов	–	18,88	+18,88	Отношение собственных оборотных средств к стоимости запасов. нормальное значение: не менее 0,5.
Коэффициент краткосрочной задолженности	0,3	0,44	+0,14	Отношение краткосрочной задолженности к общей сумме задолженности.

Коэффициент автономии организации по состоянию на 31.12.2023 составил 0,71. Полученное значение указывает на оптимальное соотношение собственного и заемного капитала (собственный капитал составляет 71% в общем капитале организации). за год произошло явное падение коэффициента автономии, составившее 0,06.

На диаграмме ниже наглядно представлена структура капитала организации:



коэффициент обеспеченности собственными оборотными средствами на 31 декабря 2023 г. составил **0,5**. коэффициент обеспеченности собственными оборотными средствами за год значительно уменьшился (на **0,17**). коэффициент на 31 декабря 2023 г. демонстрирует исключительно хорошее значение.

за весь рассматриваемый период коэффициент покрытия инвестиций явно снизился, уменьшившись до **0,87 (-0,06)**. Значение коэффициента на 31 декабря 2023 г. соответствует нормативному значению.

коэффициент обеспеченности материальных запасов на 31 декабря 2023 г. составил **18,88**. в течение анализируемого периода коэффициент обеспеченности материальных запасов повысился на **18,88**. на 31.12.2023 значение коэффициента обеспеченности материальных запасов характеризуется как вполне соответствующее нормальному.

По коэффициенту краткосрочной задолженности видно, что на 31.12.2023 доля краткосрочной задолженности в общих долгах организации составляет 43,7%. При этом за весь рассматриваемый период доля краткосрочной задолженности выросла на 13,2%.

2.4. Ликвидность

Показатель ликвидности	Значение показателя		Изменение показателя (гр.3 - гр.2)	Расчет, рекомендованное значение
	31.12.2022	31.12.2023		
1. Коэффициент текущей (общей) ликвидности	10,07	4,6	-5,47	Отношение текущих активов к краткосрочным обязательствам. нормальное значение: не менее 2.
2. Коэффициент быстрой (промежуточной) ликвидности	10,03	4,44	-5,59	Отношение ликвидных активов к краткосрочным обязательствам. нормальное значение: 1 и более.
3. Коэффициент абсолютной ликвидности	5,39	2,17	-3,22	Отношение высоколиквидных активов к краткосрочным обязательствам. нормальное значение: 0,2 и более.

[На конец периода] при норме 2 коэффициент текущей (общей) ликвидности имеет значение **4,6**. В тоже время за весь рассматриваемый период коэффициент снизился на **-5,47**.

Значение коэффициента быстрой (промежуточной) ликвидности тоже соответствует норме – **4,44** при норме 1. Это свидетельствует о достаточности ликвидных активов (т. е. наличности и других активов, которые можно легко обратить в денежные средства) для погашения краткосрочной кредиторской задолженности.

Третий из коэффициентов, характеризующий способность организации погасить всю или часть краткосрочной задолженности за счет денежных средств и краткосрочных финансовых вложений, имеет значение, соответствующее допустимому (**2,17**). Несмотря на это следует отметить, что за весь рассматриваемый период коэффициент снизился на **-3,22**.

3. Анализ эффективности деятельности организации

3.1. Обзор результатов деятельности

В приведенной ниже таблице обобщены основные финансовые результаты деятельности АКЦИОНЕРНОЕ ОБЩЕСТВО "ПРЕССА" за весь анализируемый период и аналогичный период прошлого года.

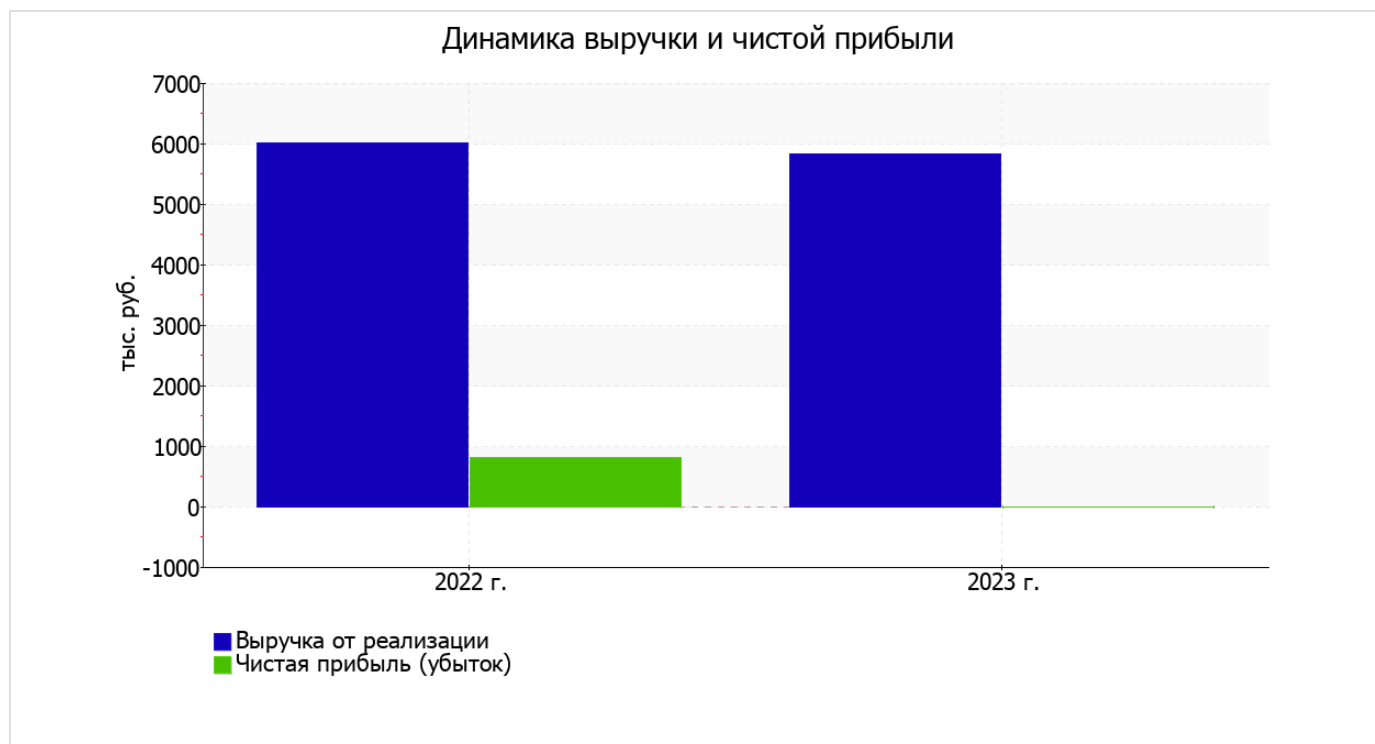
По данным "Отчета о финансовых результатах" за весь рассматриваемый период организация получила убыток от продаж в размере **642** тыс. руб., что составляет 11% от выручки. По сравнению с аналогичным периодом прошлого года убыток от продаж снизился на **1 562** тыс. руб., или на **70,9%**.

По сравнению с прошлым периодом в текущем снизилась как выручка от продаж, так и расходы по обычным видам деятельности (на 184 и 1 746 тыс. руб. соответственно). Причем в процентном отношении изменение расходов (-21,3%) опережает изменение выручки (-3,1%)

прибыль от прочих операций в течение анализируемого периода составила 739 тыс. руб., что на 2 608 тыс. руб. (77,9%) меньше, чем прибыль за аналогичный период прошлого года.

Показатель	Значение показателя, тыс. руб.		Изменение показателя		Средне- годовая величина, тыс. руб.
	2022 г.	2023 г.	тыс. руб. (гр.3 - гр.2)	± % ((3-2) : 2)	
1. Выручка	6 011	5 827	-184	-3,1	5 919
2. Расходы по обычным видам деятельности	8 215	6 469	-1 746	-21,3	7 342
3. Прибыль (убыток) от продаж (1-2)	-2 204	-642	+1 562	↑	-1 423
4. Прочие доходы и расходы, кроме процентов к уплате	3 347	739	-2 608	-77,9	2 043
5. ЕВІТ (прибыль до уплаты процентов и налогов) (3+4)	1 143	97	-1 046	-91,5	620
6. Проценты к уплате	-	-	-	-	-
7. Налог на прибыль, изменение налоговых активов и прочее	-327	-100	+227	↑	-214
8. Чистая прибыль (убыток) (5-6+7)	816	-3	-819	↓	407
Справочно: Совокупный финансовый результат периода	816	-3	-819	↓	407
Изменение за период нераспределенной прибыли (непокрытого убытка) по данным бухгалтерского баланса (измен. стр. 1370)	x	18	x	x	x

Изменение выручки наглядно представлено ниже на графике.

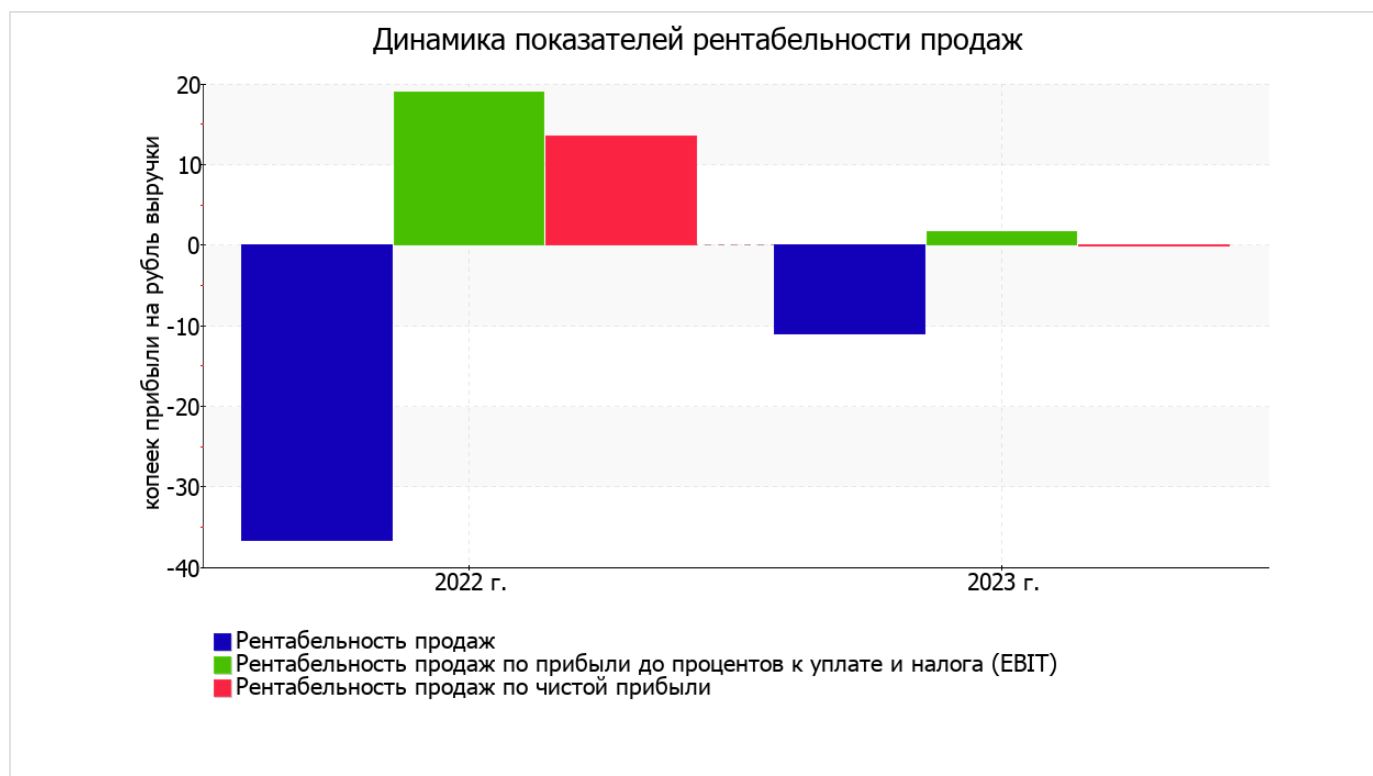


3.2. Анализ рентабельности

Показатели рентабельности	Значения показателя (в %, или в копейках с рубля)		Изменение показателя	
	2022 г.	2023 г.	коп., (гр.3 - гр.2)	± % ((3-2) : 2)
1. Рентабельность продаж (величина прибыли от продаж в каждом рубле выручки). нормальное значение для данной отрасли: 13% и более.	-36,7	-11	+25,7	↑
2. Рентабельность продаж по ЕБИТ (величина прибыли от продаж до уплаты процентов и налогов в каждом рубле выручки).	19	1,7	-17,3	-91,2
3. Рентабельность продаж по чистой прибыли (величина чистой прибыли в каждом рубле выручки). нормальное значение для данной отрасли: не менее 6%.	13,6	-0,1	-13,7	↓

Рентабельность продаж за последний год составила **-11%**. Тем не менее, имеет место рост рентабельности продаж по сравнению с данным показателем за аналогичный период года, предшествующего отчётному, **(+25,7%)**.

Показатель рентабельности, рассчитанный как отношение прибыли до процентов к уплате и налогообложения (ЕБИТ) к выручке организации, за период 01.01–31.12.2023 составил **1,7%**. То есть в каждом рубле выручки организации содержалось **1,7** коп. прибыли до налогообложения и процентов к уплате.



В следующей таблице представлена рентабельность использования вложенного в предпринимательскую деятельность капитала.

Показатель рентабельности	Значение показателя, %	Расчет показателя
	2023 г.	
Рентабельность собственного капитала (ROE)	<0,1	Отношение чистой прибыли к средней величине собственного капитала. нормальное значение для данной отрасли: 14% и более.
Рентабельность активов (ROA)	<0,1	Отношение чистой прибыли к средней стоимости активов. нормальное значение для данной отрасли: 7% и более.
Прибыль на задействованный капитал (ROCE)	0,7	Отношение прибыли до уплаты процентов и налогов (ЕБИТ) к собственному капиталу и долгосрочным обязательствам.

[За последний период] каждый рубль собственного капитала организации обеспечил убыток в размере **<0,001** руб. за период 01.01–31.12.2023 рентабельность активов имеет крайне неудовлетворительное значение (**менее -0,1%**).

3.3. Деловая активность (оборачиваемость активов и обязательств)

В следующей таблице рассчитаны показатели оборачиваемости ряда активов, характеризующие скорость возврата вложенных в предпринимательскую деятельность средств, а также показатель оборачиваемости кредиторской задолженности при расчетах с поставщиками и подрядчиками.

Показатель оборачиваемости	Значение в днях	Коэфф. 2023 г.
	2023 г.	
Оборачиваемость оборотных средств (отношение средней величины оборотных активов к среднedayной выручке*; нормальное значение для данной отрасли: 153 и менее дн.)	577	0,6
Оборачиваемость запасов (отношение средней стоимости запасов к среднedayной себестоимости проданных товаров; нормальное значение для данной отрасли: 4 и менее дн.)	7	55,8
Оборачиваемость дебиторской задолженности (отношение средней величины дебиторской задолженности к среднedayной выручке; нормальное значение для данной отрасли: 82 и менее дн.)	275	1,3
Оборачиваемость кредиторской задолженности (отношение средней величины кредиторской задолженности к среднedayной выручке)	90	4,1
Оборачиваемость активов (отношение средней стоимости активов к среднedayной выручке; нормальное значение для данной отрасли: 449 и менее дн.)	903	0,4
Оборачиваемость собственного капитала (отношение средней величины собственного капитала к среднedayной выручке)	668	0,5

* Приведен расчет показателя в днях. Значение коэффициента равно отношению 365 к значению показателя в днях.

Оборачиваемость активов в течение анализируемого периода показывает, что акционерное общество получает выручку, равную сумме всех имеющихся активов за 903 календарных дня. При этом требуется 7 дней, чтобы расходы организации по обычным видам деятельности составили величину среднегодового остатка материально-производственных запасов.

4. Выводы по результатам анализа

Ниже по качественному признаку обобщены важнейшие показатели финансового положения и результаты деятельности АКЦИОНЕРНОЕ ОБЩЕСТВО "ПРЕССА" за год.

Следующие 7 показателей финансового положения организации имеют исключительно хорошие значения:

- оптимальная доля собственного капитала (71%);
- чистые активы превышают уставный капитал, к тому же они увеличились за анализируемый период;
- коэффициент обеспеченности собственными оборотными средствами демонстрирует вполне соответствующее нормальному значению, равное 0,5;
- полностью соответствует нормативному значению коэффициент текущей (общей) ликвидности;
- коэффициент быстрой (промежуточной) ликвидности полностью соответствует нормативному значению;
- коэффициент абсолютной ликвидности полностью соответствует нормальному значению;
- абсолютная финансовая устойчивость по величине излишка собственных оборотных средств.

Среди показателей, неудовлетворительно характеризующих финансовое положение и результаты деятельности организации, можно выделить следующие:

- отрицательная динамика собственного капитала относительно общего изменения активов организации;
- за 2023 год получен убыток от продаж (-642 тыс. руб.), хотя и наблюдалась положительная динамика по сравнению с аналогичным периодом прошлого года (+1 562 тыс. руб.);
- значительная отрицательная динамика прибыли до процентов к уплате и налогообложения (ЕВИТ) на рубль выручки АКЦИОНЕРНОЕ ОБЩЕСТВО "ПРЕССА" (-17,3 коп. от аналогичного показателя рентабельности за такой же период прошлого года (01.01–31.12.2022)).

Приведенные ниже 2 показателя финансового положения организации имеют хорошие значения:

- хорошее соотношение активов по степени ликвидности и обязательств по сроку погашения;
- коэффициент покрытия инвестиций соответствует норме (доля собственного капитала и долгосрочных обязательств составляет 87% в общей сумме капитала организации).

Среди всех полученных в ходе анализа показателей имеется один, имеющий значение на границе нормативного – снижение убыточности продаж (+25,7 процентных пункта от рентабельности за аналогичный период года, предшествующего отчетному, равной -36,7%).

В ходе анализа был получен лишь один показатель, имеющий критическое значение – убыток от финансово-хозяйственной деятельности за последний год составил -3 тыс. руб.

Как видно из приведенного анализа, основные финансовые показатели укладываются в нормативные значения. При таком финансовом состоянии у АКЦИОНЕРНОЕ ОБЩЕСТВО "ПРЕССА" имеются все возможности для продолжения эффективной деятельности.

место штампа
налогового органа

**АКЦИОНЕРНОЕ ОБЩЕСТВО
"ПРЕССА",**

3903008550/390601001

(реквизиты
налогоплательщика(представителя):
- полное наименование организации,
ИНН/КПП;
- Ф.И.О. индивидуального
предпринимателя (физического лица),
ИНН (при наличии))

Квитанция о приеме налоговой декларации (расчета) в электронном виде

Налоговый орган **3900, УФНС России по
Калининградской области** настоящим документом подтверждает, что
(наименование и код налогового органа)

АКЦИОНЕРНОЕ ОБЩЕСТВО "ПРЕССА", 3903008550/390601001

(полное наименование организации, ИНН/КПП; ФИО индивидуального предпринимателя (физического лица), ИНН
(при наличии))

представил(а) **01.04.2024** в **12.57.07** налоговую декларацию (расчет)

Бухгалтерская (финансовая) отчетность, 0710099, 0, 34, 2023

(наименование и КНД налоговой декларации, вид документа, отчетный период, отчетный год)

в файлах **NO_VUNOTCH_3900_3900_3903008550390601001_20240401_449aa94b-676a-4128-af5c-
378597b91f00**
(наименование файлов)

в налоговый орган **3900, УФНС России по Калининградской области**
(наименование и код налогового органа)

которая поступила **01.04.2024** и принята налоговым органом **01.04.2024**,

регистрационный номер **0000000002123971850**

3900, УФНС России по Калининградской области

(наименование, код налогового органа)

Документ подписан электронной подписью и получен
через АО «ПФ «СКБ Контур» 01.04.2024 в 19:26

👤 3900 УФНС по Калининградской области
Оробей Сергей Геннадьевич, руководитель управления
Сертификат: 1a18fe22596a6887d59631bae4666245a9c8e894
Действует с 19.09.2023 до 12.12.2024