

Бухгалтерский баланс
на 30 сентября 2014 г.

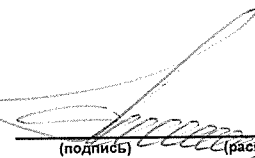
Организация <u>Открытое акционерное общество "Газпром газораспределение Иваново"</u>	по ОКПО	03267353		
Идентификационный номер налогоплательщика	ИНН	3730006498		
Вид экономической деятельности <u>распределение газообразного топлива</u>	по ОКВЭД	40.20.2		
Организационно-правовая форма / форма собственности <u>Открытое акционерное общество / смешанная</u>	по ОКОПФ / ОКФС	47	41	
Единица измерения: в тыс. рублей	по ОКЕИ	384		
Местонахождение (адрес) <u>153020, Ивановская обл, Иваново г, Окуловой ул, дом № 59</u>	Дата (число, месяц, год)	30	09	2014
	Форма по ОКУД	0710001		

Пояснения	Наименование показателя	Код	На 30 сентября 2014 г.	На 31 декабря 2013 г.	На 31 декабря 2012 г.
	АКТИВ				
	I. ВНЕОБОРОТНЫЕ АКТИВЫ				
	Нематериальные активы	1110	-	-	9
	Результаты исследований и разработок	1120	-	-	-
	Основные средства	1150	1 238 121	1 232 318	1 168 933
	Доходные вложения в материальные ценности	1160	-	-	-
	Финансовые вложения	1170	63	63	63
	Отложенные налоговые активы	1180	5 043	4 210	3 714
	Прочие внеоборотные активы	1190	63 636	38 160	55 864
	Итого по разделу I	1100	1 306 863	1 274 751	1 228 583
	II. ОБОРОТНЫЕ АКТИВЫ				
	Запасы	1210	125 562	108 402	99 050
	Налог на добавленную стоимость по приобретенным ценностям	1220	183	54	1 949
	Дебиторская задолженность	1230	158 039	121 695	103 881
	Финансовые вложения	1240	-	-	-
	Денежные средства	1250	69 366	82 320	45 463
	Прочие оборотные активы	1260	4 260	8 678	8 247
	Итого по разделу II	1200	357 410	321 149	258 590
	БАЛАНС	1600	1 664 273	1 595 900	1 487 173



Пояснения	Наименование показателя	Код	На 30 сентября 2014 г.	На 31 декабря 2013 г.	На 31 декабря 2012 г.
	ПАССИВ				
	III. КАПИТАЛ И РЕЗЕРВЫ				
	Уставный капитал (складочный капитал, уставный фонд, вклады товарищей)	1310	39	39	39
	Собственные акции, выкупленные у акционеров	1320	-	-	-
	Переоценка внеоборотных активов	1340	451 266	451 587	452 646
	Добавочный капитал (без переоценки)	1350	-	-	-
	Резервный капитал	1360	10	10	10
	Нераспределенная прибыль (непокрытый убыток)	1370	798 478	780 575	644 371
	Итого по разделу III	1300	1 249 793	1 232 211	1 097 066
	IV. ДОЛГОСРОЧНЫЕ ОБЯЗАТЕЛЬСТВА				
	Заемные средства	1410	-	-	-
	Отложенные налоговые обязательства	1420	15 557	10 453	12 837
	Резервы под условные обязательства	1430	-	-	-
	Прочие обязательства	1450	41 370	61 862	84 573
	Итого по разделу IV	1400	56 927	72 315	97 410
	V. КРАТКОСРОЧНЫЕ ОБЯЗАТЕЛЬСТВА				
	Заемные средства	1510	-	-	2
	Кредиторская задолженность	1520	282 300	184 201	173 436
	Доходы будущих периодов	1530	46 491	48 083	50 272
	Оценочные обязательства	1540	27 213	59 072	68 921
	Прочие обязательства	1550	1 549	18	66
	Итого по разделу V	1500	357 553	291 374	292 697
	БАЛАНС	1700	1 664 273	1 595 900	1 487 173


Генеральный директор



Мазалов Сергей Владимирович

(подпись) (расшифровка подписи)

Главный бухгалтер



Ханов Александр Владимирович

(подпись) (расшифровка подписи)

28 октября 2014



**Отчет о финансовых результатах
за Январь - Сентябрь 2014г.**


		Дата (число, месяц, год)	Коды		
		Форма по ОКУД	0710002		
		по ОКПО	30	09	2014
Организация	Открытое акционерное общество "Газпром газораспределение Иваново"	ИНН	03267353		
Идентификационный номер налогоплательщика		по ОКВЭД	3730006498		
Вид экономической деятельности	распределение газообразного топлива	по ОКФС	40.20.2		
Организационно-правовая форма / форма собственности	Открытое акционерное / смешанная	по ОКЕИ	47	41	
Единица измерения:	в тыс. рублей		384		

Пояснения	Наименование показателя	Код	За Январь - Сентябрь 2014г.	За Январь - Сентябрь 2013г.
	Выручка	2110	983 664	1 008 587
	от транспортировки природного газа	2111	583 393	621 436
	от строительно-монтажных работ	2112	160 282	144 847
	от услуг по обслуживанию ВДГО	2113	120 737	131 270
	от торговой деятельности	2114	53 730	48 642
	от прочих видов деятельности	2115	65 522	62 392
	Себестоимость продаж	2120	(911 924)	(909 214)
	от транспортировки природного газа	2121	(594 603)	597 999
	от строительно-монтажных работ	2122	(133 894)	123 371
	от услуг по обслуживанию ВДГО	2123	(102 476)	97 766
	от торговой деятельности	2124	(42 970)	39 665
	от прочих видов деятельности	2125	(37 981)	50 413
	Валовая прибыль (убыток)	2100	71 740	99 373
	Коммерческие расходы	2210	(2 294)	(2 080)
	Управленческие расходы	2220	-	-
	Прибыль (убыток) от продаж	2200	69 446	97 293
	Доходы от участия в других организациях	2310	625	919
	Проценты к получению	2320	1958	1555
	Проценты к уплате	2330	(-)	(1 208)
	Прочие доходы	2340	20880	5170
	Прочие расходы	2350	(31 092)	(52 219)
	Прибыль (убыток) до налогообложения	2300	61 817	51 510
	Текущий налог на прибыль	2410	(14 185)	(24 168)
	в т.ч. постоянные налоговые обязательства	2421	6 126	9 330
	Изменение отложенных налоговых обязательств	2430	(5 104)	1 904
	Изменение отложенных налоговых активов	2450	799	2632
	Прочее	2460	(2 304)	(1 720)
	Чистая прибыль (убыток)	2400	41 023	30 158




Пояснения	Наименование показателя	Код	За Январь - Сентябрь 2014г.	За Январь - Сентябрь 2013г.
	СПРАВОЧНО Результат от переоценки внеоборотных активов, не включаемый в чистую прибыль (убыток) периода	2510	-	-
	Результат от прочих операций, не включаемый в чистую прибыль (убыток) периода	2520	-	-
	Совокупный финансовый результат периода	2500	41 023	30 158
	Базовая прибыль (убыток) на акцию/с учетом спецнадбавки, руб.	2900		
	Разводненная прибыль (убыток) на акцию	2910	-	-

Генеральный директор



Мазалов Сергей Владимирович
(расшифровка подписи)

Главный бухгалтер



Ханов Александр Владимирович
(расшифровка подписи)

28 октября 2014

