

ООО «ПРОМАГРООЦЕНКА»

153000, г. Иваново, пер. Семеновского, д.10, офис 203, тел. /4932/ 41-23-25
ИНН 3702602594, КПП 370201001, ОГРН 1093702028408
Расчетный счет № 40702810580000000463 в Ивановском РФ АО
«Россельхозбанк» г. Иваново, к/счет 30101810300000000780, БИК 042406780
Членство в саморегулируемой организации аудиторов
«Российский союз аудиторов», свидетельство № 11003005236

АУДИТОРСКОЕ ЗАКЛЮЧЕНИЕ

Данное аудиторское заключение адресовано акционерам акционерного общества «Прогресс» и иным пользователям.

Сведения об аудируемом лице:

Наименование: Акционерное общество «Прогресс»
Сокращенное наименование: АО «Прогресс»
Место нахождения: 155520, г. Фурманов, ул. Социалистическая, д. 28/2
Основной государственный регистрационный номер (ОГРН): 1023701358383

Сведения об аудиторской организации

Наименование: ООО «Промагрооценка».
Место нахождения: 153000, г. Иваново, пер. Семеновского, д. 10.
Основной государственный регистрационный номер (ОГРН): 1093702028408.
Является членом СРОА «Российский союз аудиторов».
Основной регистрационный номер записи в реестре аудиторов и аудиторских организаций (ОРНЗ): 11003005236.

Аудиторское заключение составлено аудиторской организацией ООО «Промагрооценка» при следующих обстоятельствах:

- ✓ Аудит проводился в отношении полного комплекта годовой бухгалтерской отчетности АО «Прогресс», состав которой установлен Федеральным законом «О бухгалтерском учете»;
- ✓ Годовая бухгалтерская отчетность составлена руководством аудируемого лица в соответствии с российскими правилами составления бухгалтерской отчетности;
- ✓ Условия аудиторского задания в части ответственности руководства аудируемого лица за годовую бухгалтерскую отчетность соответствуют требованиям российских правил составления годовой бухгалтерской отчетности;
- ✓ Помимо аудита годовой бухгалтерской отчетности нормативные правовые акты не предусматривают обязанность аудитора провести дополнительные процедуры в отношении этой отчетности.

Бухгалтерская (финансовая) отчетность АО «Прогресс» состоит из:

- бухгалтерского баланса на 31 декабря 2016 г.;
- отчета о финансовых результатах за 2016 г.;
- отчета об изменениях капитала за 2016 г.;
- отчета о движении денежных средств за 2016 г.

Ответственность аудируемого лица за бухгалтерскую отчетность

Руководство АО «Прогресс» несет ответственность за составление и достоверность указанной бухгалтерской (финансовой) отчетности в соответствии с российскими правилами составления бухгалтерской отчетности и за систему внутреннего контроля, необходимую для составления бухгалтерской (финансовой) отчетности, не содержащей существенных искажений вследствие недобросовестных действий или ошибок.

Ответственность аудитора

Наша ответственность заключается в выражении мнения о достоверности бухгалтерской (финансовой) отчетности на основе проведенного нами аудита. Мы проводили аудит в соответствии с федеральными стандартами аудиторской деятельности. Данные стандарты требуют соблюдения применимых этических норм, а также планирования и проведения аудита таким образом, чтобы получить достаточную уверенность в том, что бухгалтерская (финансовая) отчетность не содержит существенных искажений.

Аудит включал проведение аудиторских процедур, направленных на получение аудиторских доказательств, подтверждающих числовые показатели в годовой бухгалтерской отчетности и раскрытие в ней информации. Выбор аудиторских процедур является предметом нашего суждения, которое основывается на оценке риска существенных искажений, допущенных вследствие недобросовестных действий или ошибок. В процессе оценки данного риска нами рассмотрена система внутреннего контроля, обеспечивающая составление и достоверность бухгалтерской (финансовой) отчетности, с целью выбора соответствующих процедур, но не с целью выражения мнения об эффективности системы внутреннего контроля.

Аудит также включал оценку надлежащего характера применяемой учетной политики и обоснованности оценочных показателей, полученных руководством аудируемого лица, а также оценку представления бухгалтерской (финансовой) отчетности в целом.

Мы полагаем, что полученные в ходе аудита аудиторские доказательства дают достаточные основания для выражения мнения о достоверности бухгалтерской (финансовой) отчетности.

Мнение

По нашему мнению, бухгалтерская (финансовая) отчетность отражает достоверно во всех существенных отношениях финансовое положение акционерного общества «Прогресс» по состоянию на 31 декабря 2016 года, результаты его финансово-хозяйственной деятельности и движение денежных средств за 2016 год в соответствии с российскими правилами составления бухгалтерской отчетности.


Генеральный директор
ООО «Промагрооценка»



О.В. Рекуненко

Дата аудиторского заключения

11.05.2017г.



ИНН 3705007466
КПП 370501001 стр 001



Форма по КНД 0710099

Бухгалтерская (финансовая) отчетность

Номер корректировки 0 Отчетный период (код) 34 Отчетный год 2016

АКЦИОНЕРНОЕ ОБЩЕСТВО "ПРОГРЕСС"

(наименование организации)

Дата утверждения отчетности 27.03.2017
Код вида экономической деятельности по классификатору ОКВЭД 68.20
Код по ОКПО 01463721
Форма собственности (по ОКФС) 16
Организационно-правовая форма (по ОКОПФ) 12267
Единица измерения. (тыс. руб. / млн. руб. - код по ОКЕИ) 384

На 12 страницах с приложением документов или их копий на _____ листах

Достоверность и полноту сведений, указанных в настоящем документе, подтверждаю:

- 1 1 - руководитель
- 2 - уполномоченный представитель

ДАДЫНИНА
АЛЬФИЯ
АЗАТОВНА

(Фамилия, имя, отчество* руководителя
(уполномоченного представителя) полностью)

Подпись *Альфия* Дата 27.03.2017



Наименование документа, подтверждающего полномочия представителя

Заполняется работником налогового органа

Сведения о представлении документа

Данный документ представлен (код)

на _____ страницах

в составе (отметить знаком V)

- 0710001 0710002
- 0710003 0710004
- 0710005 0710006

с приложением документов или их копий на _____ листах

Дата представления документа _____


Зарегистрирован за № _____

Факт приема, бл. 10*

Подпись

* Отчество при наличии.
** При наличии.






1050 7025

ИНН 3705007466

КПП 370501001 стр 002



71f2 9e74 5103 5270 413b 4eb2 f5da 83e2

Местонахождение (адрес)

Почтовый индекс 155520

Субъект Российской Федерации (код) 37

Район ФУРМАНОВСКИЙ Р-Н

Город Г. ФУРМАНОВ

Населенный пункт
(село, поселок и т.п.)

Улица (проспект,
переулок и т.п.) УЛ. СОЦИАЛИСТИЧЕСКАЯ


Номер дома
(владения) 28 / 2

Номер корпуса
(строения)

Номер офиса



5 +



1050 7032

ИНН 3705007466

КПП 370501001 Стр 003




bceec 9588 510f 5a4b 278a d79d 0bb6 21ae

Форма по ОКУД 0710001


Бухгалтерский баланс

АКТИВ

Пояснения ¹	Наименование показателя	Код строки	На отчетную дату отчетного периода	На 31 октября предыдущего года	На 31 октября года, предшествующего предыдущему
1	2	3	4	5	6
I. ВНЕОБОРОТНЫЕ АКТИВЫ					
	Нематериальные активы	1110			
	Результаты исследований и разработок	1120			
	Нематериальные поисковые активы	1130			
	Материальные поисковые активы	1140			
1	Основные средства	1150	4 5 0 3 4	5 2 4 4 8	4 9 5 5 2
	Доходные вложения в материальные ценности	1160			
2	Финансовые вложения	1170	4 4 7 4 7	2 6 5 2 0	3 2 5 4 3
	Отложенные налоговые активы	1180			
	Прочие внеоборотные активы	1190			
	Итого по разделу I	1100	8 9 7 8 1	7 8 9 6 8	8 2 0 9 5
II. ОБОРОТНЫЕ АКТИВЫ					
	Запасы	1210	1 1	6 0	1 1
	Налог на добавленную стоимость по приобретенным ценностям	1220			
3	Дебиторская задолженность	1230	5 3 0 4	4 5 8 3	8 7 8 0
	Финансовые вложения (за исключением денежных эквивалентов)	1240			
	Денежные средства и денежные эквиваленты	1250	5 4 0 7 0	5 5 3 4 1	4 2 0 2 0
	Прочие оборотные активы	1260			
	Итого по разделу II	1200	5 9 3 8 5	5 9 9 8 4	5 0 8 1 1
	БАЛАНС	1600	1 4 9 1 6 6	1 3 8 9 5 2	1 3 2 9 0 6




6



ИНН 3705007466


КПП 370501001 стр. 004



ПАССИВ


Пояснения ¹	Наименование показателя	Код строки	На отчетную дату отчетного периода	На 31 октября предыдущего года	На 31 октября года, предшествующего предыдущему
1	2	3	4	5	6
III. КАПИТАЛ И РЕЗЕРВЫ					
	Уставный капитал (складочный капитал, уставный фонд, вклады товарищей)	1310	1 2 1 7	1 2 1 7	1 2 1 7
	Собственные акции, выкупленные у акционеров	1320			
	Переоценка внеоборотных активов	1340	1 5 6	1 5 6	1 0 3 1 1
	Добавочный капитал (без переоценки)	1350	2 6 1 7	2 6 1 7	2 6 1 7
	Резервный капитал	1360			
	Нераспределенная прибыль (непокрытый убыток)	1370	1 4 3 9 5 2	1 3 3 9 2 6	1 1 8 2 3 5
4	Итого по разделу III	1300	1 4 7 9 4 2	1 3 7 9 1 6	1 3 2 3 8 0
III. ЦЕЛЕВОЕ ФИНАНСИРОВАНИЕ					
	Паевой фонд	1310			
	Целевой капитал	1320			
	Целевые средства	1350			
	Фонд недвижимого и особо ценного движимого имущества	1360			
	Резервный и иные целевые фонды	1370			
	Итого по разделу III	1300			
IV. ДОЛГОСРОЧНЫЕ ОБЯЗАТЕЛЬСТВА					
	Заемные средства	1410			
	Отложенные налоговые обязательства	1420			
	Оценочные обязательства	1430			
	Прочие обязательства	1450			
	Итого по разделу IV	1400			





ИНН 3705007466

КПП 370501001 стр 005



5cc5 015e 5106 73d6 b65c 6087 7ceb 04b5


Пояснения ¹	Наименование показателя	Код строки	На отчетную дату отчетного периода	На 31 октября предыдущего года	На 31 октября года, предшествующего предыдущему
1	2	3	4	5	6
V. КРАТКОСРОЧНЫЕ ОБЯЗАТЕЛЬСТВА					
	Заемные средства	1510			
5	Кредиторская задолженность	1520	1 2 2 4	1 0 3 6	5 2 6
	Доходы будущих периодов	1530			
	Оценочные обязательства	1540			
	Прочие обязательства	1550			
	Итого по разделу V	1500	1 2 2 4	1 0 3 6	5 2 6
	БАЛАНС	1700	1 4 9 1 6 6	1 3 8 9 5 2	1 3 2 9 0 6

Примечания


1 Указывается номер соответствующего пояснения к бухгалтерскому балансу и отчету о финансовых результатах.

2 Здесь и в других формах отчетов вычитаемый или отрицательный показатель обозначается в крестиках (с минусом).

3 Заполняется некоммерческими организациями.




8



ИНН 3705007466

КПП 370501001 стр 006



Отчет о финансовых результатах

Форма по ОКУД 0710002

Пояснения ¹	Наименование показателя	Код строки	За отчетный год	За предыдущий год
1	2	3	4	5
	Выручка ²	2110	3 658 6	3 564 6
	Себестоимость продаж	2120	(3 074 3)	(3 185 6)
	Валовая прибыль (убыток)	2100	5 84 3	3 79 0
	Коммерческие расходы	2210		
	Управленческие расходы	2220		
	Прибыль (убыток) от продаж	2200	5 84 3	3 79 0
	Доходы от участия в других организациях	2310		
	Проценты к получению	2320		
	Проценты к уплате	2330		
	Прочие доходы	2340	1 412 1	817 3
	Прочие расходы	2350	(830 1)	(496 1)
	Прибыль (убыток) до налогообложения	2300	1 166 3	700 2
	Текущий налог на прибыль	2410	(163 8)	(129 8)
	в т.ч. постоянные налоговые обязательства (активы)	2421		
	Изменение отложенных налоговых обязательств	2430		
	Изменение отложенных налоговых активов	2450		
	Прочее	2460		
	Чистая прибыль (убыток)	2400	1 002 5	570 4
	Результат от переоценки внеоборотных активов, не включаемый в чистую прибыль (убыток) периода	2510	0	1 015 4
	Результат от прочих операций, не включаемый в чистую прибыль (убыток) периода	2520		
	Совокупный финансовый результат периода³	2500	1 002 5	1 585 8
СПРАВОЧНО				
	Базовая прибыль (убыток) на акцию	2900		
	Разводненная прибыль (убыток) на акцию	2910		


Примечания

1 Указывается номер соответствующего пояснения к бухгалтерскому балансу и отчету о финансовых результатах.


2 Выручка отражается за минусом налога на добавленную стоимость, акцизов.

3 Совокупный финансовый результат периода определяется как сумма строк 2400 и 2510-2520. Чистая прибыль (убыток) периода от переоценки внеоборотных активов, не включаемый в чистую прибыль (убыток) периода и «Результат от прочих операций, не включаемый в чистую прибыль (убыток) периода».





ИНН 3705007466
КПП 370501001 стр 007





Отчет об изменениях капитала

Форма по ОКУД 0710003

I. Движение капитала


Уставный капитал	Собственные акции, выкупленные у акционеров	Добавочный капитал	Резервный капитал	Нераспределенная прибыль (непокрытый убыток)	Итого
1	2	3	4		5
Величина капитала на 31 декабря года, предшествующего предыдущему (3100)					
1 2 1 7		1 2 9 2 8		1 1 8 0 6 8	1 3 2 2 1 3
(ПРЕДЫДУЩИЙ ГОД)					
Увеличение капитала – всего: (3210)					
0				1 5 8 5 8	1 5 8 5 8
в том числе:					
чистая прибыль (3211)					
				5 7 0 4	5 7 0 4
переоценка имущества (3212)					
				1 0 1 5 4	1 0 1 5 4
доходы, относящиеся непосредственно на увеличение капитала (3213)					
дополнительный выпуск акций (3214)					
увеличение номинальной стоимости акций (3215)					
реорганизация юридического лица (3216)					
Уменьшение капитала – всего: (3220)					
(0)		(1 0 1 5 5)			(1 0 1 5 5)
в том числе:					
убыток (3221)					
		(1 0 1 5 4)			(1 0 1 5 4)
расходы, относящиеся непосредственно на уменьшение капитала (3223)					
		(1)			(1)
уменьшение номинальной стоимости акций (3224)					
уменьшение количества акций (3225)					
реорганизация юридического лица (3226)					
дивиденды (3227)					
Изменение добавочного капитала (3230)					
Изменение резервного капитала (3240)					





ИНН 3705007166


КПП 370501001 стр. 008



3cad 99ad 5104 f8d8 0adf e6a6 116e 86cc


Уставный капитал	Собственное имущество акционеров	Добавочный капитал	Резервный капитал	Нераспределенная прибыль (непокрытый убыток)	Итого
1	2	3	4	5	6
Величина капитала на 31 декабря предыдущего года (3200)					
1 2 1 7		2 7 7 3		1 3 3 9 2 6	1 3 7 9 1 6
(ОТЧЕТНЫЙ ГОД)					
Увеличение капитала – всего: (3310)					
0				1 0 0 2 6	1 0 0 2 6
в том числе:					
чистая прибыль (3311)					
				1 0 0 2 5	1 0 0 2 5
переоценка имущества (3312)					
доходы, относящиеся непосредственно на увеличение капитала (3313)					
				1	1
дополнительный выпуск акций (3314)					
увеличение номинальной стоимости акций (3315)					
реорганизация юридического лица (3316)					
Уменьшение капитала – всего: (3320)					
в том числе:					
убыток (3321)					
переоценка имущества (3322)					
расходы, относящиеся непосредственно на уменьшение капитала (3323)					
уменьшение номинальной стоимости акций (3324)					
уменьшение количества акций (3325)					
реорганизация юридического лица (3326)					
дивиденды (3327)					
Изменение добавочного капитала (3330)					
Изменение резервного капитала (3340)					
Величина капитала на 31 декабря отчетного года (3300)					
1 2 1 7		2 7 7 3		1 4 3 9 5 2	1 4 7 9 4 2

+




+

H



ИНН 3705007466

КПП 370501001 стр. 009



2. Корректировка в связи с изменением учетной политики и исправлением ошибок

Наименование показателя	Код строки	На 31 декабря года, предшествующего предыдущему	Изменение капитала за предыдущий год		На 31 декабря предыдущего года
			за счет чистой прибыли (убытка)	за счет иных факторов	
1	2	3	4	5	6
Капитал – всего:					
до корректировок	3400	1 3 2 3 8 0	0	0	1 3 2 3 8 0
корректировка в связи с:					
изменением учетной политики	3410	_____	_____	_____	_____
исправлением ошибок	3420	(1 6 7)	0	0	(1 6 7)
после корректировок	3500	1 3 2 2 1 3	0	0	1 3 2 2 1 3
в том числе:					
нераспределенная прибыль (непокрытый убыток):					
до корректировок	3401	1 1 8 2 3 5	0	0	1 1 8 2 3 5
корректировка в связи с:					
изменением учетной политики	3411	_____	_____	_____	_____
исправлением ошибок	3421	(1 6 7)	0	0	(1 6 7)
после корректировок	3501	1 1 8 0 6 8	0	0	1 1 8 0 6 8
по другим статьям капитала:					
до корректировок	3402	_____	_____	_____	_____
корректировка в связи с:					
изменением учетной политики	3412	_____	_____	_____	_____
исправлением ошибок	3422	_____	_____	_____	_____
после корректировок	3502	_____	_____	_____	_____

3. Чистые активы

Наименование показателя	Код строки	На 31 декабря отчетного года	На 31 декабря предыдущего года	На 31 декабря года, предшествующего предыдущему
Чистые активы	3600	1 4 7 9 4 2	1 3 7 9 1 6	1 3 2 3 8 0




12



ИНН 3705007466


КПП 370501001 стр. 010




Отчет о движении денежных средств

Форма по ОКУД 0710004

Наименование показателя	Код строки	за отчетный год	за предыдущий год
		1	2
Денежные потоки от текущих операций			
Поступления – всего	4110	6 0 9 2 1	7 0 3 5 3
в том числе:			
от продажи продукции, товаров, работ и услуг	4111	3 6 4 8 5	3 5 5 6 9
арендных платежей, лицензионных платежей, роялти, комиссионных и иных аналогичных платежей	4112	—	—
от перепродажи финансовых вложений	4113	—	—
прочие поступления	4119	2 4 4 3 6	3 4 7 8 4
Платежи – всего	4120	(5 2 5 3 8)	(5 7 0 3 2)
в том числе:			
поставщикам (подрядчикам) за сырье, материалы, работы, услуги	4121	(4 1 0 9 9)	(3 4 9 8 0)
в связи с оплатой труда работников	4122	(4 4 8 6)	(3 6 5 0)
процентов по долговым обязательствам	4123	—	—
налог на прибыль	4124	—	—
прочие платежи	4129	(6 9 5 3)	(1 8 4 0 2)
Сальдо денежных потоков от текущих операций	4100	8 3 8 3	1 3 3 2 1
Денежные потоки от инвестиционных операций			
Поступления – всего	4210	2 1 5 9 1	—
в том числе:			
от продажи внеоборотных активов (кроме финансовых вложений)	4214	4 7 0 0	—
от продажи акций других организаций (долей участия)	4212	—	—
от возврата предоставленных займов, от продажи долговых ценных бумаг (прав требования денежных средств к другим лицам)	4213	1 4 3 8 3	—
дивидендов, процентов по долговым финансовым вложениям и аналогичных поступлений от долевого участия в других организациях	4214	2 5 0 8	—
прочие поступления	4219	—	—
Платежи – всего	4220	(3 7 3 3 6)	—
в том числе:			
в связи с приобретением, созданием, модернизацией, реконструкцией и подготовкой к использованию внеоборотных активов	4221	(1 1 3 6)	—
в связи с приобретением акций других организаций (долей участия)	4222	—	—
в связи с приобретением долговых ценных бумаг (прав требования денежных средств к другим лицам), предоставление займов другим лицам	4223	(3 6 2 0 0)	—
процентов по долговым обязательствам, включаемым в стоимость инвестиционного актива	4224	—	—
прочие платежи	4229	—	—
Сальдо денежных потоков от инвестиционных операций	4200	(1 5 7 4 5)	—




13



ИНН 3705007466

КПП 370501001 стр. 011



a61e 550c 510d c292 882c 9fa6 67a0 b715

+

Наименование показателя	Код строки	За отчетный год	За предыдущий год
Денежные потоки от финансовых операций			
Поступления – всего	4310	1 5 6 0 9 1	
в том числе:			
получение кредитов и займов	4311		
денежных вкладов собственников (участников)	4312		
от выпуска акций, увеличения долей участия	4313		
от выпуска облигаций, векселей и других долговых ценных бумаг и др.	4314		
прочие поступления	4319	1 5 6 0 9 1	
Платежи – всего	4320	(150000)	
в том числе:			
собственникам (участникам) в связи с выкупом у них акций (долей участия) организацией или их выходом из состава участников	4321		
на уплату дивидендов и иных платежей по распределению прибыли и пользу собственникам (участников)	4322		
в связи с погашением (выкупом) векселей и других долговых ценных бумаг, возврат кредитов и займов	4323		
прочие платежи	4329	(150000)	
Сальдо денежных потоков от финансовых операций	4300	6 0 9 1	
Сальдо денежных потоков за отчетный период	4400	(1 2 7 1)	1 3 3 2 1
Остаток денежных средств и денежных эквивалентов на начало отчетного периода	4450	5 5 3 4 1	4 2 0 2 0
Остаток денежных средств и денежных эквивалентов на конец отчетного периода	4500	5 4 0 7 0	5 5 3 4 1
Величина влияния изменений курса иностранной валюты по отношению к рублю	4490		

+

+



+

14



Протшнуровано, пронумеровано и
скреплено печатью

№ 167/167/2017 листах

Дата 11.08.2017.

Подпись [Signature]