

**Бухгалтерский баланс**  
на 31 декабря 20 22 г.

Организация ОАО "НИИПМ" по ОКПО  
Идентификационный номер налогоплательщика \_\_\_\_\_ ИНН  
Вид экономической деятельности \_\_\_\_\_ по  
*Научные исследования и разработки в области*  
*естественных и технических наук* КВЭД 2  
Организационно-правовая форма/форма собственности Открытые  
акционерные общества/Частная собственность по ОКОПФ/ОКФС  
Единица измерения: тыс. руб. по ОКЕИ  
Местонахождение (адрес) 394033, Воронежская область, город Воронеж  
Ленинский проспект, дом 160А

Дата (число, месяц, год) \_\_\_\_\_  
Форма по ОКУД \_\_\_\_\_  
по ОКПО \_\_\_\_\_  
ИНН \_\_\_\_\_  
по \_\_\_\_\_  
КВЭД 2 \_\_\_\_\_  
по ОКОПФ/ОКФС \_\_\_\_\_  
по ОКЕИ \_\_\_\_\_

Коды		
0710001		
31	12	2022
07625513		
3661004634		
72.19		
12267	16	
384		

Бухгалтерская отчетность подлежит обязательному аудиту  ДА  НЕТ  
Наименование аудиторской организации/фамилия, имя, отчество (при наличии)  
индивидуального аудитора ООО "ЮВПК-аудит"

Идентификационный номер налогоплательщика  
аудиторской организации/индивидуального аудитора \_\_\_\_\_  
Основной государственный регистрационный номер  
аудиторской организации/индивидуального аудитора \_\_\_\_\_

ИНН \_\_\_\_\_  
ОГРН/  
ОГРНИП \_\_\_\_\_

3661046031
1093668000140

Пояснения <sup>1</sup>	Наименование показателя <sup>2</sup>	Код	На <u>31 декабря</u> <u>20 22</u> г. <sup>3</sup>	На <u>31 декабря</u> <u>20 21</u> г. <sup>4</sup>	На <u>31 декабря</u> <u>20 20</u> г. <sup>5</sup>
	<b>АКТИВ</b>				
	<b>I. ВНЕОБОРОТНЫЕ АКТИВЫ</b>				
	Нематериальные активы	1110	688	497	61
	Результаты исследований и разработок	1120			
	Нематериальные поисковые активы	1130			
	Материальные поисковые активы	1140			
	Основные средства	1150	41231	41950	32957
	Доходные вложения в материальные ценности	1160			
	Финансовые вложения	1170			
	Отложенные налоговые активы	1180			
	Прочие внеоборотные активы	1190	2182	2717	3419
	Итого по разделу I	1100	44101	45164	36437
	<b>II. ОБОРОТНЫЕ АКТИВЫ</b>				
	Запасы	1210	497695	427895	339296
	Налог на добавленную стоимость по приобретенным ценностям	1220			
	Дебиторская задолженность	1230	27747	7505	7189
	Финансовые вложения (за исключением денежных эквивалентов)	1240			
	Денежные средства и денежные эквиваленты	1250	22044	853	6544
	Прочие оборотные активы	1260	2207	63	80
	Итого по разделу II	1200	549693	436316	353109
	<b>БАЛАНС</b>	1600	<b>593794</b>	<b>481480</b>	<b>389546</b>

Пояснения <sup>1</sup>	Наименование показателя <sup>2</sup>	Код	На 31 декабр 20 22 г. <sup>3</sup>	На 31 декабря 20 21 г. <sup>4</sup>	На 31 декабря 20 20 г. <sup>5</sup>
	<b>ПАССИБ</b>				
	<b>III. КАПИТАЛ И РЕЗЕРВЫ<sup>6</sup></b>				
	Уставный капитал (складочный капитал, уставный фонд, вклады товарищей)	1310	20	20	20
	Собственные акции, выкупленные у акционеров	1320	( ) <sup>7</sup>	( )	( )
	Переоценка внеоборотных активов	1340	24646	24646	46728
	Добавочный капитал (без переоценки)	1350			
	Резервный капитал	1360			
	Нераспределенная прибыль (непокрытый убыток)	1370	59099	58769	24865
	Итого по разделу III	1300	83765	83435	71613
	<b>IV. ДОЛГОСРОЧНЫЕ ОБЯЗАТЕЛЬСТВА</b>				
	Заемные средства	1410	3000	15000	
	Отложенные налоговые обязательства	1420			
	Оценочные обязательства	1430			
	Прочие обязательства	1450			
	Итого по разделу IV	1400	3000	15000	
	<b>V. КРАТКОСРОЧНЫЕ ОБЯЗАТЕЛЬСТВА</b>				
	Заемные средства	1510	24873	33066	25473
	Кредиторская задолженность	1520	116384	8954	19130
	Доходы будущих периодов	1530	364957	339957	271957
	Оценочные обязательства	1540	815	1068	1373
	Прочие обязательства	1550			
	Итого по разделу V	1500	507029	383045	317933
	<b>БАЛАНС</b>	1700	<b>593794</b>	<b>481480</b>	<b>389546</b>

Руководитель

(подпись)

Тупикин В.Ф.

(расшифровка подписи)

Главный  
бухгалтер

(подпись)

Шерстнякова Е.П.

(расшифровка подписи)

" 28 " февраля 20 23 г.

Примечания

1. Указывается номер соответствующего пояснения.

2. В соответствии с Положением по бухгалтерскому учету "Бухгалтерская отчетность организации" ПБУ 4/99, утвержденным Приказом Министерства финансов Российской Федерации от 6 июля 1999 г. № 43н (по заключению Министерства юстиции Российской Федерации № 6417-ПК от 6 августа 1999 г. указанным Приказ в государственной регистрации не нуждается), показатели об отдельных активах, обязательствах могут приводиться общей суммой с раскрытием в пояснениях к бухгалтерскому балансу, если каждый из этих показателей в отдельности несущественен для оценки заинтересованными пользователями финансового положения организации или финансовых результатов ее деятельности.

3. Указывается отчетная дата отчетного периода.

4. Указывается предыдущий год.

5. Указывается год, предшествующий предыдущему.

6. Некоммерческая организация именуется указанный раздел "Целевое финансирование". Вместо показателей "Уставный капитал (складочный капитал, уставный фонд, вклады товарищей)", "Собственные акции, выкупленные у акционеров", "Добавочный капитал", "Резервный капитал" и "Нераспределенная прибыль (непокрытый убыток)" некоммерческая организация включает показатели "Паевой фонд", "Целевой капитал", "Целевые средства", "Фонд недвижимого и особо ценного движимого имущества", "Резервный и иные целевые фонды" (в зависимости от формы некоммерческой организации и источников формирования имущества).

7. Здесь и в других формах отчетов вычитаемый или отрицательный показатель показывается в круглых скобках.

**Отчет о финансовых результатах**

за 12 месяцев 20 22 г.

Организация ОАО "НИИПМ" Форма по ОКУД \_\_\_\_\_  
 Дата (число, месяц, год) \_\_\_\_\_  
 Идентификационный номер налогоплательщика \_\_\_\_\_ по ОКПО \_\_\_\_\_  
 Вид экономической деятельности Научные исследования и разработки в области естественных и технических наук ИНН \_\_\_\_\_ по \_\_\_\_\_  
 Организационно-правовая форма/форма собственности Открытые акционерные общества\Частная собственность ОКВЭД 2 \_\_\_\_\_ по ОКОПФ/ОКФС \_\_\_\_\_  
 Единица измерения: тыс. руб. по ОКЕИ \_\_\_\_\_

Коды		
0710002		
31	12	2022
07625513		
3661004634		
72.19		
12267	16	
384		

Пояснения <sup>1</sup>	Наименование показателя <sup>2</sup>	Код	За <u>12 месяцев</u> <u>20 22</u> г. <sup>3</sup>	За <u>12 месяцев</u> <u>20 21</u> г. <sup>4</sup>
	Выручка <sup>5</sup>	2110	115212	64886
	Себестоимость продаж	2120	( 84546 )	( 43379 )
	Валовая прибыль (убыток)	2100	30666	21507
	Коммерческие расходы	2210	( )	( )
	Управленческие расходы	2220	( 15584 )	( 19737 )
	Прибыль (убыток) от продаж	2200	15082	1770
	Доходы от участия в других организациях	2310		
	Проценты к получению	2320		
	Проценты к уплате	2330	( 2996 )	( 2568 )
	Прочие доходы	2340	1471	10555
	Прочие расходы	2350	( 9006 )	( 7949 )
	Прибыль (убыток) до налогообложения	2300	4551	1808
	Налог на прибыль <sup>7</sup>	2410	-2095	-473
	в т.ч. текущий налог на прибыль	2411	( 2095 )	( 473 )
	отложенный налог на прибыль	2412		
	Прочее	2460		
	Чистая прибыль (убыток)	2400	2456	1335

Пояснения <sup>1</sup>	Наименование показателя <sup>2</sup>	Код	За 12 месяцев 20 22 г. <sup>3</sup>	За 12 месяцев 20 21 г. <sup>4</sup>
	Результат от переоценки внеоборотных активов, не включаемый в чистую прибыль (убыток) периода	2510		
	Результат от прочих операций, не включаемый в чистую прибыль (убыток) периода	2520		
	Налог на прибыль от операций, результат которых не включается в чистую прибыль (убыток) периода <sup>7</sup>			
	Совокупный финансовый результат периода <sup>6</sup>	2500	2456	1335
	Справочно Базовая прибыль (убыток) на акцию	2900		
	Разводненная прибыль (убыток) на акцию	2910		

Руководитель

подпись

Тупикин В.Ф.

(расшифровка подписи)

Главный

бухгалтер

подпись

Шерстнякова Е.П.

(расшифровка подписи)

" 28 " февраля 20 23 г.

Примечания

1. Указывается номер соответствующего пояснения.
2. В соответствии с Положением по бухгалтерскому учету "Бухгалтерская отчетность организации" ПБУ 4/99, утвержденным Приказом Министерства финансов Российской Федерации от 6 июля 1999 г. № 43н (по заключению Министерства юстиции Российской Федерации № 6417-ПК от 6 августа 1999 г. указанный Приказ в государственной регистрации не нуждается), показатели об отдельных доходах и расходах могут приводиться в отчете о финансовых результатах общей суммой с раскрытием в пояснениях к отчету о финансовых результатах, если каждый из этих показателей в отдельности несущественен для оценки заинтересованными пользователями финансового положения организации или финансовых результатов ее деятельности.
3. Указывается отчетный период.
4. Указывается период предыдущего года, аналогичный отчетному периоду.
5. Выручка отражается за минусом налога на добавленную стоимость, акцизов.
6. Совокупный финансовый результат периода определяется как сумма строк "Чистая прибыль (убыток)", "Результат от переоценки внеоборотных активов, не включаемый в чистую прибыль (убыток) периода" и "Результат от прочих операций, не включаемый в чистую прибыль (убыток) отчетного периода, Налог на прибыль от операций, результат которых не включается в чистую прибыль (убыток) периода".
7. Отражается расход (доход) по налогу на прибыль.

Приложение № 2  
к Приказу Министерства финансов  
Российской Федерации  
от 02.07.2010 № 66н  
(в ред. Приказов Минфина России  
от 05.10.2011 № 124н, от 06.04.2015 № 57н,  
от 06.03.2018 № 41н, от 19.04.2019 № 61н)

**Отчет об изменениях капитала  
за 20 22 г.**

Организация <u>ОАО "НИИПМ"</u>	по ОКПО	0710004
Идентификационный номер налогоплательщика	ИНН	31   12   2022
Вид экономической деятельности <u>Научные исследования и разработки в области естественных и технических наук прочие</u>	по ОКВЭД 2	07625513
Организационно-правовая форма/форма собственности <u>Непубличные акционерные общества / Частная собственность</u>	по ОКОПФ/ОКФС	72.19
Единица измерения: тыс. руб.	по ОКЕИ	12267   16
		384

**1. Движение капитала**

Наименование показателя	Код	Уставный капитал	Собственные акции, выкупленные у акционеров	Добавочный капитал	Резервный капитал	Нераспределенная прибыль (непокрытый убыток)	Итого
Величина капитала на 31 декабря 20 <u>20</u> г. <sup>1</sup>	3100	20	( )	46728		24865	71613
<u>За 20 21 г.</u> <sup>2</sup>							
Увеличение капитала - всего:	3210					1417	1417
в том числе:							
чистая прибыль	3211	x	x	x	x	1335	1335
переоценка имущества	3212	x	x		x		
доходы, относящиеся непосредственно на увеличение капитала	3213	x	x		x	82	82
дополнительный выпуск акций	3214				x	x	
увеличение номинальной стоимости акций	3215				x		x
реорганизация юридического лица	3216						


Наименование показателя	Код	Уставный капитал	Собственные акции, выкупленные у акционеров	Добавочный капитал	Резервный капитал	Нераспределенная прибыль (непокрытый убыток)	Итого
Уменьшение капитала - всего:	3220	( )		( 82 )	( )	( 1257 )	( 1339 )
в том числе:							
убыток	3221	x	x	x	x	( )	( )
переоценка имущества	3222	x	x	( )	x	( )	( )
расходы, относящиеся непосредственно на уменьшение капитала	3223	x	x	( 82 )	x	( 1257 )	( 1339 )
уменьшение номинальной стоимости акций	3224	( )			x		( )
уменьшение количества акций	3225	( )			x		( )
реорганизация юридического лица	3226						( )
дивиденды	3227	x	x	x	x	( )	( )
Изменение добавочного капитала	3230	x	x				x
Изменение резервного капитала	3240	x	x	x			x
Величина капитала на 31 декабря 20 <u>21</u> г. <sup>2</sup>	3200	20	( )	24646		58769	83435
<u>За 20 22 г.<sup>3</sup></u>							
Увеличение капитала - всего:	3310			0	0	2456	2456
в том числе:							
чистая прибыль	3311	x	x	x	x	2456	2456
переоценка имущества	3312	x	x		x		
доходы, относящиеся непосредственно на увеличение капитала	3313	x	x		x		0
дополнительный выпуск акций	3314				x	x	
увеличение номинальной стоимости акций	3315				x		x
реорганизация юридического лица	3316						
Уменьшение капитала - всего:	3320	( )		( 0 )	( 0 )	( 2126 )	( 2126 )
в том числе:							
убыток	3321	x	x	x	x	( )	( )
переоценка имущества	3322	x	x	( )	x	( )	( )
расходы, относящиеся непосредственно на уменьшение капитала	3323	x	x	( )	x	( 2126 )	( 2126 )
уменьшение номинальной стоимости акций	3324	( )			x		( )
уменьшение количества акций	3325	( )			x		( )
реорганизация юридического лица	3326						( )
дивиденды	3327	x	x	x	x	( )	( )
Изменение добавочного капитала	3330	x	x				x
Изменение резервного капитала	3340	x	x	x			x
Величина капитала на 31 декабря 20 <u>22</u> г. <sup>3</sup>	3300	20	( )	24646		59099	83765

## 2. Корректировки в связи с изменением учетной политики и исправлением ошибок

Наименование показателя	Код	На 31 декабря 20 <u>20</u> г. <sup>1</sup>	Изменения капитала за 20 <u>21</u> г. <sup>2</sup>		На 31 декабря 20 <u>21</u> г. <sup>2</sup>
			за счет чистой прибыли (убытка)	за счет иных факторов	
<b>Капитал - всего</b>					
до корректировок	3400	71613	78		71691
корректировка в связи с:					
изменением учетной политики	3410		11744		11744
исправлением ошибок	3420				
после корректировок	3500	71613	11822		83435
в том числе:					
нераспределенная прибыль (непокрытый убыток):					
до корректировок	3401	24865	160		25025
корректировка в связи с:					
изменением учетной политики	3411		33744		33744
исправлением ошибок	3421				
после корректировок	3501	24865	33904		58769
другие статьи капитала, по которым осуществлены корректировки: (по статьям)					
до корректировок	3402	46728	-82		46646
корректировка в связи с:					
изменением учетной политики	3412		-22000		-22000
исправлением ошибок	3422				
после корректировок	3502	46728	-22082	0	24646

### 3. Чистые активы

Наименование показателя	Код	На 31 декабря 20 <u>22</u> г. <sup>3</sup>	На 31 декабря 20 <u>21</u> г. <sup>2</sup>	На 31 декабря 20 <u>20</u> г. <sup>1</sup>
Чистые активы	3600	448722	423392	343570


 Руководитель Тупикин В.Ф.  
 (подпись) (расшифровка подписи)

" 28 февраля 20 23 г.

Главный бухгалтер Шерстнякова Е.П.  
 (подпись) (расшифровка подписи)

**Примечания**

1. Указывается год, предшествующий предыдущему.
2. Указывается предыдущий год.
3. Указывается отчетный год.



**Отчет о движении денежных средств**

за \_\_\_\_\_ год **20 22** г.

Организация ОАО "НИИПМ" Форма по ОКУД \_\_\_\_\_  
 Дата (число, месяц, год) \_\_\_\_\_  
 Идентификационный номер налогоплательщика \_\_\_\_\_ по ОКПО \_\_\_\_\_  
 Вид экономической деятельности Научные исследования и разработки в области естественных и технических наук прочие по ОКВЭД 2 \_\_\_\_\_  
 Организационно-правовая форма/форма собственности Непубличные акционерные общества/ Частная собственность по ОКОПФ/ОКФС \_\_\_\_\_  
 Единица измерения: тыс. руб. по ОКЕИ \_\_\_\_\_

Коды		
0710005		
31	12	2022
07625513		
3661004634		
72.19		
12267	16	
384		

Наименование показателя	Код	За 12 месяцев 20 22 г. <sup>1</sup>	За 12 месяцев 20 21 г. <sup>2</sup>
<b>Денежные потоки от текущих операций</b>			
Поступления - всего	4110	273266	148882
в том числе:			
от продажи продукции, товаров, работ и услуг	4111	207410	39601
арендных платежей, лицензионных платежей, роялти, комиссионных и иных аналогичных платежей	4112	35906	32402
от перепродажи финансовых вложений	4113		
прочие поступления	4119	29950	76879
Платежи - всего	4120	( 231768 )	( 175717 )
в том числе:			
поставщикам (подрядчикам) за сырье, материалы, работы, услуги	4121	( 105443 )	( 78149 )
в связи с оплатой труда работников	4122	( 98430 )	( 80447 )
процентов по долговым обязательствам	4123	( 1607 )	( 1374 )
налога на прибыль организаций	4124	( 959 )	( 951 )
прочие платежи	4129	( 25329 )	( 14796 )
<b>Сальдо денежных потоков от текущих операций</b>	<b>4100</b>	41498	-26835

Наименование показателя	Код	За 12 месяцев 20 22 г. <sup>1</sup>	За 12 месяцев 20 21 г. <sup>2</sup>
<b>Денежные потоки от инвестиционных операций</b>			
Поступления - всего	4210	1200	658
в том числе:			
от продажи внеоборотных активов (кроме финансовых вложений)	4211	1200	658
от продажи акций других организаций (долей участия)	4212		
от возврата предоставленных займов, от продажи долговых ценных бумаг (прав требования денежных средств к другим лицам)	4213		
дивидендов, процентов по долговым финансовым вложениям и аналогичных поступлений от долевого участия в других организациях	4214		
прочие поступления	4219		
Платежи - всего	4220	( 7 )	( 914 )
в том числе:			
в связи с приобретением, созданием, модернизацией, реконструкцией и подготовкой к использованию внеоборотных активов	4221	( 7 )	( 914 )
в связи с приобретением акций других организаций (долей участия)	4222	( )	( )
в связи с приобретением долговых ценных бумаг (прав требования денежных средств к другим лицам), предоставление займов другим лицам	4223	( )	( )
процентов по долговым обязательствам, включаемым в стоимость инвестиционного актива	4224	( )	( )
прочие платежи	4229	( )	( )
Сальдо денежных потоков от инвестиционных операций	<b>4200</b>	1193	-256
<b>Денежные потоки от финансовых операций</b>			
Поступления - всего	4310	5600	40000
в том числе:			
получение кредитов и займов	4311	5600	40000
денежных вкладов собственников (участников)	4312		
от выпуска акций, увеличения долей участия	4313		
от выпуска облигаций, векселей и других долговых ценных бумаг и др.	4314		
прочие поступления	4319		

Наименование показателя	Код	За 12 месяцев 20 22 г. <sup>1</sup>	За 12 месяцев 20 21 г. <sup>2</sup>
Платежи - всего	4320	( 27100 )	( 18600 )
в том числе:			
собственникам (участникам) в связи с выкупом у них акций (долей участия) организации или их выходом из состава участников	4321	( )	( )
на уплату дивидендов и иных платежей по распределению прибыли в пользу собственников (участников)	4322	( )	( )
в связи с погашением (выкупом) векселей и других долговых ценных бумаг, возврат кредитов и займов	4323	( 27100 )	( 18600 )
прочие платежи	4329	( )	( )
Сальдо денежных потоков от финансовых операций	4300	-21500	21400
<b>Сальдо денежных потоков за отчетный период</b>	<b>4400</b>	<b>21191</b>	<b>-5691</b>
<b>Остаток денежных средств и денежных эквивалентов на начало отчетного периода</b>	<b>4450</b>	<b>853</b>	<b>6544</b>
<b>Остаток денежных средств и денежных эквивалентов на конец отчетного периода</b>	<b>4500</b>	<b>22044</b>	<b>853</b>
Величина влияния изменений курса иностранной валюты по отношению к рублю	4490		

Руководитель



(подпись)

Тупикин В.Ф.

(расшифровка подписи)

Главный бухгалтер

  
(подпись)

Шерстнякова Е.П.

(расшифровка подписи)

" 28 февраля 20 23 г.

Примечания

1. Указывается отчетный период.
2. Указывается период предыдущего года, аналогичный отчетному периоду.

**1. Нематериальные активы и расходы на научно-исследовательские,  
опытно-конструкторские и технологические работы (НИОКР)  
1.1. Наличие и движение нематериальных активов**

с. 1

Наименование показателя	Код	Период	На начало года		Изменения за период							На конец периода	
			первоначальная стоимость <sup>3</sup>	накопленная амортизация и убытки от обесценения	поступило	выбыло		начислено амортизации	убыток от обесценения	переоценка		первоначальная стоимость <sup>3</sup>	накопленная амортизация и убытки от обесценения
						первоначальная стоимость <sup>3</sup>	накопленная амортизация и убытки от обесценения			первоначальная стоимость <sup>3</sup>	накопленная амортизация		
Нематериальные активы - всего	5100	за 20 22 г. <sup>1</sup>	17753	( 17260 )	332	( 9 )	3	( 142 )	-	-	-	18076	( 17399 )
	5110	за 20 21 г. <sup>2</sup>	17216	( 17169 )	594	( 57 )	21	( 112 )	-	-	-	17753	( 17260 )
в том числе: Патенты на изобретение	5101	за 20 22 г. <sup>1</sup>	9	( - )	-	( - )	-	( - )	-	-	-	9	( - )
	5111	за 20 21 г. <sup>2</sup>	43	( 11 )	9	( 43 )	13	( 2 )	-	-	-	9	( - )
Патенты на ПМ	5102	за 20 22 г. <sup>1</sup>	9	( 2 )	-	( 9 )	3	( 1 )	-	-	-	-	( - )
	5112	за 20 21 г. <sup>2</sup>	23	( 8 )	-	( 14 )	8	( 2 )	-	-	-	9	( 2 )
Программы для ЭВМ	5103	за 20 22 г. <sup>1</sup>	16985	( 16985 )	-	( - )	-	( - )	-	-	-	16985	( 16985 )
	5113	за 20 21 г. <sup>2</sup>	16985	( 16985 )	-	( - )	-	( - )	-	-	-	16985	( 16985 )
Товарный знак	5104	за 20 22 г. <sup>1</sup>	165	( 165 )	-	( - )	-	( - )	-	-	-	165	( 165 )
	5114	за 20 21 г. <sup>2</sup>	165	( 165 )	-	( - )	-	( - )	-	-	-	165	( 165 )
Права на "ноу-хау"	5105	за 20 22 г. <sup>1</sup>	585	( 108 )	332	( - )	-	( 141 )	-	-	-	917	( 249 )
	5115	за 20 21 г. <sup>2</sup>	-	( - )	585	( - )	-	( 108 )	-	-	-	585	( 108 )
и т.д.			-	-	-	-	-	-	-	-	-	-	-

**1.2. Первоначальная стоимость нематериальных активов, созданных самой организацией**

Наименование показателя	Код	На 31 декабря 20 22 г. <sup>4</sup>	На 31 декабря 20 21 г. <sup>2</sup>	На 31 декабря 20 20 г. <sup>5</sup>
Всего	5120	18076	17753	17216
в том числе:				
Патенты на изобретение	5121	9	9	43
Патенты на ПМ	5122	-	9	23
Программы для ЭВМ	5123	16985	16985	16985
Товарный знак	5124	165	165	165
Права на "ноу-хау"	5125	917	585	-
и т.д.	5126	-	-	-



### 1.5. Незаконченные и неоформленные НИОКР и незаконченные операции по приобретению нематериальных активов

Наименование показателя	Код	Период	На начало года	Изменения за период			На конец периода
				затраты за период	списано затрат как не давших положительного результата	принято к учету в качестве нематериальных активов или НИОКР	
Затраты по незаконченным исследованиям и разработкам - всего	5160	за 20 <u>22</u> г. <sup>1</sup>	-	-	( - )	( - )	-
	5170	за 20 <u>21</u> г. <sup>2</sup>	-	-	( - )	( - )	-
в том числе: <i>(объект, группа объектов)</i>		за 20 <u>22</u> г. <sup>1</sup>	-	-	( - )	( - )	-
		за 20 <u>21</u> г. <sup>2</sup>	-	-	( - )	( - )	-
<i>(объект, группа объектов)</i>		за 20 <u>22</u> г. <sup>1</sup>	-	-	( - )	( - )	-
		за 20 <u>21</u> г. <sup>2</sup>	-	-	( - )	( - )	-
и т.д.			-	-	-	( - )	-
незаконченные операции по приобретению нематериальных активов - всего	5180	за 20 <u>22</u> г. <sup>1</sup>	4	342	( 3 )	( 332 )	11
	5190	за 20 <u>21</u> г. <sup>2</sup>	14	595	( 11 )	( 594 )	4
в том числе: <i>Патенты на ПМ</i>	5181	за 20 <u>22</u> г. <sup>1</sup>	-	3	( 3 )	( - )	-
	5191	за 20 <u>21</u> г. <sup>2</sup>	1	-	( 1 )	( - )	-
<i>Патенты на изобретение</i>	5182	за 20 <u>22</u> г. <sup>1</sup>	4	7	( - )	( - )	11
	5192	за 20 <u>21</u> г. <sup>2</sup>	13	10	( 10 )	( 9 )	4
<i>Ноу-хау</i>	5183	за 20 <u>22</u> г. <sup>1</sup>	-	332	( - )	( 332 )	-
	5193	за 20 <u>21</u> г. <sup>2</sup>	-	585	( - )	( 585 )	-
и т.д.			-	-	-	-	-

## 2. Основные средства

## 2.1. Наличие и движение основных средств

Наименование показателя	Код	Период	На начало года до корректировки		Изменения в связи с применением ФСБУ 6/2020		На начало года после корректировки		Изменения за период						На конец периода	
			первоначальная стоимость	накопленная амортизация	изменения: первоначальная стоимость	изменения: накопленная амортизация	первоначальная стоимость <sup>3</sup>	накопленная амортизация <sup>6</sup>	поступило	выбыло объектов		начислено амортизации <sup>6</sup>	переоценка		первоначальная стоимость <sup>3</sup>	накопленная амортизация <sup>6</sup>
										первоначальная стоимость <sup>3</sup>	накопленная амортизация <sup>6</sup>		первоначальная стоимость <sup>3</sup>	накопленная амортизация <sup>6</sup>		
Основные средства (без учета доходных вложений в материальные ценности) - всего	5200	за 20 22 г. <sup>1</sup>	83677	( 54503 )	-7817	( -19555 )	75860	( 34948 )	3076	( 493 )	355	( 3651 )	-	-	78443	( 38244 )
	5210	за 20 21 г. <sup>2</sup>	84157	( 52232 )	-	( - )	84157	( 52232 )	804	( 1284 )	1284	( 3555 )	-	-	83677	( 54503 )
В том числе: Здания	5201	за 20 22 г. <sup>1</sup>	34313	( 16618 )	-	( -4248 )	34313	( 12370 )	438	( - )	-	( 225 )	-	-	34751	( 12595 )
	5211	за 20 21 г. <sup>2</sup>	34313	( 16275 )	-	( - )	34313	( 16275 )	-	( - )	-	( 343 )	-	-	34313	( 16618 )
Сооружения	5202	за 20 22 г. <sup>1</sup>	1269	( 1050 )	-	( -559 )	1269	( 491 )	-	( - )	-	( 45 )	-	-	1269	( 536 )
	5212	за 20 21 г. <sup>2</sup>	1269	( 993 )	-	( - )	1269	( 993 )	-	( - )	-	( 57 )	-	-	1269	( 1050 )
Земельные участки	5203	за 20 22 г. <sup>1</sup>	1203	( - )	-	( - )	1203	( - )	-	( - )	-	( - )	-	-	1203	( - )
	5213	за 20 21 г. <sup>2</sup>	1203	( - )	-	( - )	1203	( - )	-	( - )	-	( - )	-	-	1203	( - )
Машины и оборудование	5204	за 20 22 г. <sup>1</sup>	41938	( 32836 )	-7096	( -12727 )	34842	( 20109 )	2638	( 493 )	355	( 2972 )	-	-	36987	( 22726 )
	5214	за 20 21 г. <sup>2</sup>	42296	( 31567 )		( )	42296	( 31567 )	804	( 1162 )	1162	( 2431 )	-	-	41938	( 32836 )
Транспортные средства	5205	за 20 22 г. <sup>1</sup>	3527	( 2614 )		( -1200 )	3527	( 1414 )	-	( - )	-	( 389 )	-	-	3527	( 1803 )
	5215	за 20 21 г. <sup>2</sup>	3648	( 2032 )		( )	3648	( 2032 )	-	( 121 )	121	( 703 )	-	-	3527	( 2614 )
Производственный инструмент и хозяйственный инвентарь	5206	за 20 22 г. <sup>1</sup>	904	( 904 )	-721	( -781 )	183	( 123 )	-	( - )	-	( 12 )	-	-	183	( 135 )
	5216	за 20 21 г. <sup>2</sup>	905	( 892 )		( )	905	( 892 )	-	( 1 )	1	( 13 )	-	-	904	( 904 )
Многолетние насаждения и Прочие ОС	5207	за 20 22 г. <sup>1</sup>	523	( 481 )		( 40 )	523	( 441 )	-	( - )	-	( 8 )	-	-	523	( 449 )
	2217	за 20 21 г. <sup>2</sup>	523	( 473 )		( )	523	( 473 )	-	( - )	-	( 8 )	-	-	523	( 481 )
И т.д.			-	( - )	-	( - )	-	( - )	-	( - )	-	( - )	-	-	-	( - )
Учено в составе доходных вложений в материальные ценности - всего	5220	за 20 22 г. <sup>1</sup>	-	( - )	-	( - )	-	( - )	-	( - )	-	( - )	-	-	-	( - )
	5230	за 20 21 г. <sup>2</sup>	-	( - )	-	( - )	-	( - )	-	( - )	-	( - )	-	-	-	( - )
в том числе: (группа объектов)		за 20 г. <sup>1</sup>	-	( - )	-	( - )	-	( - )	-	( - )	-	( - )	-	-	-	( - )
		за 20 г. <sup>2</sup>	-	( - )	-	( - )	-	( - )	-	( - )	-	( - )	-	-	-	( - )
(группа объектов)		за 20 г.	-	( - )	-	( - )	-	( - )	-	( - )	-	( - )	-	-	-	( - )
		за 20 г. <sup>1</sup>	-	( - )	-	( - )	-	( - )	-	( - )	-	( - )	-	-	-	( - )
и т.д.			-	( - )	-	( - )	-	( - )	-	( - )	-	( - )	-	-	-	( - )

## 2.2. Незавершенные капитальные вложения

Наименование показателя	Код	Период	На начало года	Изменения за период			На конец периода
				затраты за период	списано	принято к учету в качестве основных средств или увеличена стоимость	
Незавершенное строительство и незаконченные операции по приобретению, модернизации и т.п. основных средств - всего	5240	за 20 <u>22</u> г. <sup>1</sup>	1032	3153	( 77 )	( 3076 )	1032
	5250	за 20 <u>21</u> г. <sup>2</sup>	1032	1297	( 494 )	( 803 )	1032
в том числе:	5241	за 20 <u>22</u> г. <sup>1</sup>	1032	3076	( - )	( 3076 )	1032
Приобретение ОС	5251	за 20 <u>21</u> г. <sup>2</sup>	1032	803	( - )	( 803 )	1032
Прочие	5242	за 20 <u>22</u> г. <sup>1</sup>	-	77	( 77 )	( - )	-
	5252	за 20 <u>21</u> г. <sup>2</sup>	-	494	( 494 )	( - )	-
и т.д.			-	-	-	-	-

## 2.3. Изменение стоимости основных средств в результате достройки, дооборудования, реконструкции и частичной ликвидации

Наименование показателя	Код	За 20 <u>22</u> г. <sup>1</sup>	За 20 <u>21</u> г. <sup>2</sup>
Увеличение стоимости объектов основных средств в результате достройки, дооборудования, реконструкции - всего	5260	438	-
в том числе:			
Здания		438	-
(объект основных средств)		-	-
и т.д.		-	-
Уменьшение стоимости объектов основных средств в результате частичной ликвидации - всего:	5270	-	-
в том числе:			
(объект основных средств)		( - )	( - )
(объект основных средств)		( - )	( - )
и т.д.		-	-



## 2.4. Иное использование основных средств

Наименование показателя	Код	На <u>31 декабря</u> 20 <u>22</u> г. <sup>4</sup>	На 31 декабря 20 <u>21</u> г. <sup>2</sup>	На 31 декабря 20 <u>20</u> г. <sup>5</sup>
Переданные в аренду основные средства, числящиеся на балансе	5280	9025	9217	8648
Переданные в аренду основные средства, числящиеся за балансом	5281	-	-	-
Полученные в аренду основные средства, числящиеся на балансе	5282	-	-	-
Полученные в аренду основные средства, числящиеся за балансом	5283	-	-	-
Объекты недвижимости, принятые в эксплуатацию и фактически используемые, находящиеся в процессе государственной регистрации	5284	-	-	-
Основные средства, переведенные на консервацию	5285	-	-	-
Иное использование основных средств - переданы в залог под обеспечение исполнения по кредитному договору	5286	6879	6791	-

## 3. Финансовые вложения

## 3.1. Наличие и движение финансовых вложений

Наименование показателя	Код	Период	На начало года		поступило	Изменения за период				На конец периода	
			первоначальная стоимость	накопленная корректировка <sup>7</sup>		выбыло (погашено)		начисление процентов (включая доведение первоначальной стоимости до номинальной)	текущей рыночной стоимости (убытков от обесценения)	первоначальная стоимость	накопленная корректировка <sup>7</sup>
						первоначальная стоимость	накопленная корректировка <sup>7</sup>				
Долгосрочные - всего	5301	за 20 <u>22</u> г. <sup>1</sup>	-	-	-	( - )	-	-	-	-	-
	5311	за 20 <u>21</u> г. <sup>2</sup>	-	-	-	( - )	-	-	-	-	-
в том числе: (группа, вид)		за 20 <u>22</u> г. <sup>1</sup>	-	-	-	( - )	-	-	-	-	-
		за 20 <u>21</u> г. <sup>2</sup>	-	-	-	( - )	-	-	-	-	-
и т.д.			-	-	-	-	-	-	-	-	-
Краткосрочные - всего	5305	за 20 <u>22</u> г. <sup>1</sup>	-	-	-	( - )	-	-	-	-	-
	5315	за 20 <u>21</u> г. <sup>2</sup>	-	-	-	( - )	-	-	-	-	-
в том числе: (группа, вид)		за 20 <u>22</u> г. <sup>1</sup>	-	-	-	( - )	-	-	-	-	-
		за 20 <u>21</u> г. <sup>2</sup>	-	-	-	( - )	-	-	-	-	-
и т.д.			-	-	-	-	-	-	-	-	-
Финансовых вложений - итога	5300	за 20 <u>22</u> г. <sup>1</sup>	-	-	-	( - )	-	-	-	-	-
	5310	за 20 <u>21</u> г. <sup>2</sup>	-	-	-	( - )	-	-	-	-	-



## 4.2. Запасы в залоге

Наименование показателя	Код	На <u>31 декабря</u> 20 <u>22</u> г. <sup>4</sup>	На 31 декабря 20 <u>21</u> г. <sup>2</sup>	На 31 декабря 20 <u>20</u> г. <sup>5</sup>
Запасы, не оплаченные на отчетную дату, - всего	5440	-	-	-
в том числе: (группа, вид)		-	-	-
и т.д.		-	-	-
Запасы, находящиеся в залоге по договору, - всего	5445	-	-	-
в том числе: (группа, вид)		-	-	-
и т.д.		-	-	-

## 5. Дебиторская и кредиторская задолженность

## 5.1. Наличие и движение дебиторской задолженности

Наименование показателя	Код	Период	На начало года		Изменения за период						На конец периода	
			учтенная по условиям договора	величина резерва по сомнительным долгам	поступление		выбыло				учтенная по условиям договора	величина резерва по сомнительным долгам
					в результате хозяйственных операций (сумма долга по сделке операции) <sup>8</sup>	создание резерва по сомнительным долгам	погашение	списание на финансовый результат <sup>8</sup>	восстановление резерва	использовани е резерва по сомнительным долгам		
Долгосрочная дебиторская задолженность - всего	5501	за 20 22 г. <sup>1</sup>	-	( - )	-	-	( - )	( - )	-	( - )	-	( - )
	5521	за 20 21 г. <sup>2</sup>	-	( - )	-	-	( - )	( - )	-	( - )	-	( - )
в том числе: (вид)		за 20 ___ г. <sup>1</sup>	-	( - )	-	-	( - )	( - )	-	( - )	-	( - )
		за 20 ___ г. <sup>2</sup>	-	( - )	-	-	( - )	( - )	-	( - )	-	( - )
и т.д.			-	-	-	-	-	-	-	-	-	-
Краткосрочная дебиторская задолженность - всего	5510	за 20 22 г. <sup>1</sup>	7 558	( 53 )	280 242	4 571	( 255 437 )	( - )	8	( - )	32 363	( 4 616 )
	5530	за 20 21 г. <sup>2</sup>	7 336	( 147 )	113 732	167	( 113 446 )	( 64 )	238	( 23 )	7 558	( 53 )
в том числе: <i>Покупатели и заказчики по основным видам деятельности</i>	5511	за 20 22 г. <sup>1</sup>	1 484	( - )	85 254	-	( 79 659 )	( - )	-	( - )	7 079	( - )
	5531	за 20 21 г. <sup>2</sup>	-	( - )	38 933	66	( 37 449 )	( - )	66	( - )	1 484	( - )
Авансы выданные	5512	за 20 22 г. <sup>1</sup>	786	( 45 )	68 135	34	( 49 103 )	( - )	-	( - )	19 818	( 79 )
	5532	за 20 21 г. <sup>2</sup>	481	( 12 )	41 790	60	( 41 484 )	( 1 )	15	( 12 )	786	( 45 )
Расчеты с арендаторами	5433	за 20 22 г. <sup>3</sup>	954	( 8 )	29 958	-	( 30 638 )	( - )	8	( - )	274	( - )
	5453	за 20 21 г. <sup>2</sup>	2 178	( 135 )	25 953	41	( 27 125 )	( 52 )	157	( 11 )	954	( 8 )
КБ РЭБ (АО) - ГК Агентство по страхованию вкладов	5473	за 20 22 г. <sup>1</sup>	3 555	( - )	-	3 555	( - )	( - )	-	( - )	3 555	( 3 555 )
	5493	за 20 21 г. <sup>0</sup>	3 555	( - )	-	-	( - )	( - )	-	( - )	3 555	( - )
Прочие	5513	за 20 22 г. <sup>1</sup>	779	( - )	96 895	982	( 96 037 )	( - )	-	( - )	1 637	( 982 )
	5533	за 20 21 г. <sup>2</sup>	1 122	( - )	7 056	-	( 7 388 )	( 11 )	-	( - )	779	( - )
Итого	5500	за 20 22 г. <sup>1</sup>	7 558	( 53 )	280 242	4 571	( 255 437 )	( - )	8	( - )	32 363	( 4 616 )
	5520	за 20 21 г. <sup>2</sup>	7 336	( 147 )	113 732	167	( 113 446 )	( 64 )	238	( 23 )	7 558	( 53 )

## 5.2. Просроченная дебиторская задолженность

Наименование показателя	Код	На <u>31 декабря</u> 20 <u>22</u> г. <sup>4</sup>		На 31 декабря 20 <u>21</u> г. <sup>2</sup>		На 31 декабря 20 <u>20</u> г. <sup>5</sup>	
		учтенная по условиям договора	балансовая стоимость	учтенная по условиям договора	балансовая стоимость	учтенная по условиям договора	балансовая стоимость
Всего	5540	-	-	-	-	-	-
в том числе: (вид)		-	-	-	-	-	-
и т.д.		-	-	-	-	-	-

## 5.3. Наличие и движение кредиторской задолженности

Наименование показателя	Код	Период	Остаток на начало года	Изменения за период					Остаток на конец периода
				поступление		выбыло		перевод из долго- в краткосрочную задолженность	
				в результате хозяйственных операций (сумма долга по сделке, операции) <sup>9</sup>	причитающиеся проценты, штрафы и иные начисления <sup>9</sup>	погашение	списание на финансовый результат <sup>9</sup>		
Долгосрочная кредиторская задолженность - всего	5551	за 20 <u>22</u> г. <sup>1</sup>	15 000	5 600	-	( 17 600 )	( - )	( - )	3 000
	5571	за 20 <u>21</u> г. <sup>2</sup>	-	15 000	-	( - )	( - )	( - )	15 000
в том числе:	5552	за 20 <u>22</u> г. <sup>1</sup>	15 000	5 600	-	( 17 600 )	( - )	( - )	3 000
кредиты	5572	за 20 <u>21</u> г. <sup>2</sup>	-	15 000	-	( - )	( - )	( - )	15 000
и т.д.			-	-	-	-	-	-	-
Краткосрочная кредиторская задолженность - всего	5560	за 20 <u>22</u> г. <sup>1</sup>	42 020	383 344	2 996	( 287 020 )	( 83 )	-	141 257
	5580	за 20 <u>21</u> г. <sup>2</sup>	44 603	290 903	2 999	( 290 434 )	( 6 051 )	-	42 020
в том числе:	5561	за 20 <u>22</u> г. <sup>1</sup>	1 934	148 477	-	( 51 226 )	( - )	-	99 185
Авансы полученные	5581	за 20 <u>21</u> г. <sup>2</sup>	6 583	11 082	-	( 15 731 )	( - )	-	1 934
Поставщики	5562	за 20 <u>22</u> г. <sup>1</sup>	1 761	67 802	-	( 66 751 )	( - )	-	2 812
	5582	за 20 <u>21</u> г. <sup>2</sup>	9 509	75 777	-	( 77 485 )	( 6 040 )	-	1 761
Займы полученные краткосрочные	5563	за 20 <u>22</u> г. <sup>1</sup>	30 000	-	-	( 9 500 )	( - )	-	20 500
	5583	за 20 <u>21</u> г. <sup>2</sup>	23 600	25 000	-	( 18 600 )	( - )	-	30 000

Проценты по займам	5564	за 20 22 г. <sup>3</sup>	3 066	-	1 373	( - )	( 83 )	-	4 356
	5584	за 20 21 г. <sup>4</sup>	1 873	-	1 423	( 230 )	( - )	-	3 066
Проценты по кредитам	5565	за 20 22 г. <sup>5</sup>	-	-	1 623	( 1 607 )	( - )	-	16
	5585	за 20 21 г. <sup>6</sup>	-	-	1 145	( 1 145 )	( - )	-	-
Расчеты по предоставлению субсидии	5566	за 20 22 г. <sup>7</sup>	-	25 000	-	( 25 000 )	( - )	-	-
	5586	за 20 21 г. <sup>8</sup>	-	73 000	-	( 73 000 )	( - )	-	-
Расчеты по налогам	5567	за 20 22 г. <sup>9</sup>	3 591	38 321	-	( 28 379 )	( - )	-	13 533
	5587	за 20 21 г. <sup>4</sup>	2 517	16 979	-	( 15 905 )	( - )	-	3 591
Расчеты по взносам	5569	за 20 22 г. <sup>3</sup>	288	16 856	-	( 17 144 )	( - )	-	-
	5589	за 20 21 г. <sup>2</sup>	-	14 182	-	( 13 894 )	( - )	-	288
Расчеты по оплате труда	5570	за 20 22 г. <sup>1</sup>	493	81 420	-	( 81 913 )	( - )	-	-
	5590	за 20 21 г. <sup>0</sup>	-	68 331	-	( 67 838 )	( - )	-	493
Прочие	5571	за 20 22 г. <sup>1</sup>	887	5 468	-	( 5 500 )	( - )	-	855
	5591	за 20 21 г. <sup>2</sup>	521	6 552	431	( 6 606 )	( 11 )	-	887
Итого	5550	за 20 22 г. <sup>1</sup>	57 020	388 944	2 996	( 304 620 )	( 83 )	x	144 257
	5570	за 20 21 г. <sup>2</sup>	44 603	305 903	2 999	( 290 434 )	( 6 051 )	x	57 020

#### 5.4. Просроченная кредиторская задолженность

Наименование показателя	Код	На <u>31 декабря</u> 20 <u>22</u> г. <sup>4</sup>	На 31 декабря 20 <u>21</u> г. <sup>2</sup>	На 31 декабря 20 <u>20</u> г. <sup>5</sup>
Всего	5590	-	-	-
в том числе:				
(вид)		-	-	-
(вид)		-	-	-
и т.д.		-	-	-

#### 6. Затраты на производство (себестоимость)

Наименование показателя	Код	За 20 <u>22</u> г. <sup>1</sup>	За 20 <u>21</u> г. <sup>2</sup>
Материальные затраты	5610	23661	5661
Расходы на оплату труда	5620	21267	11965
Отчисления на социальные нужды	5630	4724	2615
Амортизация	5650	3793	3667
Общепроизводственные затраты	5660	28704	13670
Прочие	5670	2397	5801
<b>Итого по элементам</b>	<b>5680</b>	<b>84546</b>	<b>43379</b>



## 7. Оценочные обязательства

Наименование показателя	Код	Код	Остаток на начало года	Признано	Погашено	Списано как избыточная сумма	Остаток на конец периода
<b>Оценочные обязательства всего</b>	<b>5700</b>	за 2022 г.	1068	3065	( 3318 )	( - )	815
<b>Оценочные обязательства - всего</b>	<b>5701</b>	за 2021 г.	1373	2234	( 2539 )	( - )	1068
в том числе:							
<i>Резерв отпусков</i>	5710	за 2022 г.	1068	3065	( 3318 )	( - )	815
<i>Резерв отпусков</i>	5720	за 2021 г.	1373	2234	( 2539 )	( - )	1068
и т.д.			-	-	-	-	-

## 8. Обеспечения обязательств

Наименование показателя	Код	На <u>31 декабря</u> 20 <u>22</u> г. <sup>4</sup>	На 31 декабря 20 <u>21</u> г. <sup>2</sup>	На 31 декабря 20 <u>20</u> г. <sup>5</sup>
<b>Полученные - всего</b>	<b>5800</b>	92989	-	-
в том числе:				
<i>Банковские гарантии полученные</i>	5801	92 989	-	-
и т.д.		-	-	-
<b>Выданные - всего</b>	<b>5810</b>	116739	19750	16600
в том числе:				
<i>Залог недвижимого имущества под обеспечение обязательств по кредитному договору</i>	5811	23750	19750	16600
<i>Гарантии выданные</i>	5812	92989	-	-
и т.д.		-	-	-

## 9. Государственная помощь

Наименование показателя		Код	За 20 <u>22</u> г. <sup>1</sup>		За 20 <u>21</u> г. <sup>2</sup>	
Получено бюджетных средств - всего		5900	25000		73000	
в том числе:						
на текущие расходы		5901	25000		73000	
на вложения во внеоборотные активы		5905	-		-	
			На начало года	Получено за год	Возвращено за год	На конец года
Бюджетные кредиты - всего	20 <u>22</u> г. <sup>1</sup>	5910	-	-	( - )	-
	20 <u>21</u> г. <sup>2</sup>	5920	-	-	( - )	-
в том числе:						
(наименование цели)						
	20 <u>22</u> г. <sup>1</sup>		-	-	( - )	-
	20 <u>21</u> г. <sup>2</sup>		-	-	( - )	-
и т.д.			-	-	-	-

Руководитель

(подпись)

Тупикин В.Ф.

(расшифровка подписи)

Главный

бухгалтер

(подпись)

Шерстнякова Е.П.

(расшифровка подписи)

" 28 " февраля 20 23

## Примечания

1. Указывается отчетный год.
2. Указывается предыдущий год.
3. В случае переоценки в графе "Первоначальная стоимость" приводится текущая рыночная стоимость или текущая (восстановительная) стоимость.
4. Указывается отчетная дата отчетного периода.
5. Указывается год, предшествующий предыдущему.
6. Некоммерческая организация графы "Накопленная амортизация" и "Начисленная амортизация" именуется соответственно "Накопленный износ" и "Начисленный износ".
7. Накопленная корректировка определяется как:
  - разница между первоначальной и текущей рыночной стоимостью - по финансовым вложениям, по которым можно определить текущую рыночную стоимость;
  - начисленная в течение срока обращения разница между первоначальной стоимостью и номинальной стоимостью - по долговым ценным бумагам, по которым не определяется текущая рыночная стоимость;
  - величина резерва под обесценение финансовых вложений, созданного на предыдущую отчетную дату, - по финансовым вложениям, по которым не определяется текущая рыночная стоимость.
8. Данные раскрываются за минусом дебиторской задолженности, поступившей и погашенной (списанной) в одном отчетном периоде.
9. Данные раскрываются за минусом кредиторской задолженности, поступившей и погашенной (списанной) в одном отчетном периоде.

394033, г. Воронеж  
ул. Старых Большевиков  
53А, офис 316  
ООО «ЮВПК-Аудит»  
Тел./факс: (473) 228-19-67  
e-mail: uvpk-audit@mail.ru  
<http://www.uvpk-audit.ru>

Член Саморегулируемой организации аудиторов  
Ассоциация «Содружество»  
ОПНЗ 10906015465  
<http://www.auditor-sro.org>



**ЮВПК-  
Аудит**

Общество с ограниченной ответственностью  
«Юго-Восточному предпринимательству –  
комплексный аудит»

**АУДИТОРСКОЕ ЗАКЛЮЧЕНИЕ НЕЗАВИСИМОГО АУДИТОРА  
о бухгалтерской отчётности Открытого акционерного общества  
«Научно-исследовательский институт полупроводникового  
машиностроения» за 2022 год**

Воронеж  
2023

## **АУДИТОРСКОЕ ЗАКЛЮЧЕНИЕ НЕЗАВИСИМОГО АУДИТОРА**

**Акционерам Открытого акционерного общества  
«Научно-исследовательский институт  
полупроводникового машиностроения»**

### **Мнение**

Мы провели аудит прилагаемой годовой бухгалтерской отчетности Открытого акционерного общества «Научно-исследовательский институт полупроводникового машиностроения» (ОГРН 1023601530402, Российская Федерация, 394033, г. Воронеж, Ленинский проспект, д. 160а), состоящей из бухгалтерского баланса по состоянию на 31.12. 2022 года, отчета о финансовых результатах, приложений к бухгалтерскому балансу и отчету о финансовых результатах, в том числе отчета об изменениях капитала, и отчета о движении денежных средств за 2022 год, пояснений к бухгалтерскому балансу и отчету о финансовых результатах, включая основные положения учетной политики.

**По нашему мнению, прилагаемая годовая бухгалтерская отчетность отражает достоверно во всех существенных отношениях финансовое положение Открытого акционерного общества «Научно-исследовательский институт полупроводникового машиностроения» по состоянию на 31 декабря 2022 года, финансовые результаты его деятельности и движение денежных средств за 2022 год в соответствии с правилами составления бухгалтерской отчетности, установленными в Российской Федерации.**

### **Основание для выражения мнения**

Мы провели аудит в соответствии с Международными стандартами аудита (МСА). Наша ответственность в соответствии с этими стандартами описана в разделе «Ответственность аудитора за аудит годовой бухгалтерской отчетности» настоящего заключения. Мы являемся независимыми по отношению к аудируемому лицу в соответствии с Правилами независимости аудиторов и аудиторских организаций и Кодексом профессиональной этики аудиторов, соответствующими Международному кодексу этики профессиональных бухгалтеров (включая международные стандарты независимости), разработанному Советом по международным стандартам этики для профессиональных бухгалтеров, и нами выполнены прочие иные обязанности в соответствии с этими требованиями профессиональной этики. Мы полагаем, что полученные нами аудиторские доказательства являются достаточными и надлежащими, чтобы служить основанием для выражения нашего мнения.

### **Ответственность руководства и членов Совета директоров аудируемого лица за годовую бухгалтерскую отчетность**

Руководство несет ответственность за подготовку и достоверное представление указанной годовой бухгалтерской отчетности в соответствии с правилами составления бухгалтерской отчетности, установленными в Российской Федерации, и за систему внутреннего контроля, которую руководство считает необходимой для подготовки годовой бухгалтерской отчетности, не содержащей существенных искажений вследствие недобросовестных действий или ошибок.

При подготовке годовой бухгалтерской отчетности руководство несет ответственность за оценку способности аудируемого лица продолжать непрерывно свою деятельность, за раскрытие в соответствующих случаях сведений, относящихся к непрерывности деятельности, и за составление отчетности на основе допущения о

непрерывности деятельности, за исключением случаев, когда руководство намеревается ликвидировать аудируемое лицо, прекратить его деятельность или когда у руководства отсутствует какая-либо иная реальная альтернатива, кроме ликвидации или прекращения деятельности.

Члены Совета директоров несут ответственность за надзор за подготовкой годовой бухгалтерской отчетности аудируемого лица.

### **Ответственность аудитора за аудит годовой бухгалтерской отчетности**

Наша цель состоит в получении разумной уверенности в том, что годовая бухгалтерская отчетность не содержит существенных искажений вследствие недобросовестных действий или ошибок, и в составлении аудиторского заключения, содержащего наше мнение. Разумная уверенность представляет собой высокую степень уверенности, но не является гарантией того, что аудит, проведенный в соответствии с МСА, всегда выявляет существенные искажения при их наличии. Искажения могут быть результатом недобросовестных действий или ошибок и считаются существенными, если можно обоснованно предположить, что в отдельности или в совокупности они могут повлиять на экономические решения пользователей, принимаемые на основе этой годовой бухгалтерской отчетности.

В рамках аудита, проводимого в соответствии с МСА, мы применяем профессиональное суждение и сохраняем профессиональный скептицизм на протяжении всего аудита. Кроме того, мы:

а) выявляем и оцениваем риски существенного искажения годовой бухгалтерской отчетности вследствие недобросовестных действий или ошибок; разрабатываем и проводим аудиторские процедуры в ответ на эти риски; получаем аудиторские доказательства, являющиеся достаточными и надлежащими, чтобы служить основанием для выражения нашего мнения. Риск необнаружения существенного искажения в результате недобросовестных действий выше, чем риск необнаружения существенного искажения в результате ошибки, так как недобросовестные действия могут включать сговор, подлог, умышленный пропуск, искаженное представление информации или действия в обход системы внутреннего контроля;

б) получаем понимание системы внутреннего контроля, имеющей значение для аудита, с целью разработки аудиторских процедур, соответствующих обстоятельствам, но не с целью выражения мнения об эффективности системы внутреннего контроля аудируемого лица;

в) оцениваем надлежащий характер применяемой учетной политики, обоснованность оценочных значений, рассчитанных руководством аудируемого лица, и соответствующего раскрытия информации;

г) делаем вывод о правомерности применения руководством Общества допущения о непрерывности деятельности, а на основании полученных аудиторских доказательств – вывод о том, имеется ли существенная неопределенность в связи с событиями или условиями, в результате которых могут возникнуть значительные сомнения в способности аудируемого лица продолжать непрерывно свою деятельность. Если мы приходим к выводу о наличии существенной неопределенности, мы должны привлечь внимание в нашем аудиторском заключении к соответствующему раскрытию информации в годовой бухгалтерской отчетности или, если такое раскрытие информации является ненадлежащим, модифицировать наше мнение. Наши выводы основаны на аудиторских доказательствах, полученных до даты нашего аудиторского заключения. Однако будущие события или условия могут привести к тому, что аудируемое лицо утратит способность продолжать непрерывно свою деятельность;

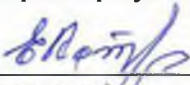
д) проводим оценку представления годовой бухгалтерской отчетности в целом, ее

структуры и содержания, включая раскрытие информации, а также того, представляет ли годовая бухгалтерская отчетность лежащие в ее основе операции и события так, чтобы было обеспечено их достоверное представление.

Мы осуществляем информационное взаимодействие с членами Совета директоров аудируемого лица, доводя до их сведения, помимо прочего, информацию о запланированном объеме и сроках аудита, а также о существенных замечаниях по результатам аудита, в том числе о значительных недостатках системы внутреннего контроля, которые мы выявляем в процессе аудита.

Е.В. Копылов


Директор аудиторской организации (ОРНЗ 29806005453)

  
\_\_\_\_\_

(подпись)

Н.И. Забалуева

Руководитель аудита, по результатам которого  
составлено аудиторское заключение (ОРНЗ 21606050248)

  
\_\_\_\_\_

(подпись)

Аудиторская организация

Общество с ограниченной ответственностью «ЮВПК-Аудит»,  
394033, г. Воронеж, ул. Старых Большевиков, 53А, офис 316  
(ОРНЗ 10906015465)

30 марта 2023 года

