

место штампа  
налогового органа

**Копия верна**  
Ген. директор  
ОАО "Ольховаткаавтотранспорт"  
*А. Д. Яровой*



**ОАО "Ольховаткаавтотранспорт",  
3618001429/361801001**

(реквизиты налогоплательщика (представителя):  
- полное наименование организации, ИНН/КПП;  
- Ф.И.О. индивидуального предпринимателя  
(физического лица), ИНН (при наличии))

**Квитанция о приеме налоговой декларации (расчета) в электронном виде**

Налоговый орган Межрайонная ИФНС России № 4 по Воронежской области(код 3627)  
(наименование и код налогового органа)

настоящим документом подтверждает, что

ОАО "Ольховаткаавтотранспорт", 3618001429/361801001  
(полное наименование организации, ИНН/КПП; ФИО индивидуального предпринимателя (физического лица), ИНН (при наличии))  
представил(а) **04.03.2013** в **14.48.00** налоговую декларацию (расчет)

Бухгалтерская (финансовая) отчетность, первичный, 34, 2012 год  
(наименование налоговой декларации, вид документа, отчетный период, отчетный год)

в файле NO\_VUHOTCH\_3627\_3627\_3618001429361801001\_20130304\_19535B7A-50BE-469B-83EF-40A9370250E0  
(наименование файла)

в налоговый орган Межрайонная ИФНС России № 4 по Воронежской области(код 3627)  
(наименование и код налогового органа)

которая поступила **04.03.2013** и принята налоговым органом **04.03.2013**, регистрационный номер 22436300.

Должностное лицо

\_\_\_\_\_  
(наименование налогового органа)

\_\_\_\_\_  
(классный чин)

\_\_\_\_\_  
(подпись)

\_\_\_\_\_  
(Ф.И.О.)

М.П.

**Извещение о вводе сведений, указанных в налоговой декларации (расчете) в электронном виде**

**Налоговый орган:** Межрайонная ИФНС России №4 по Воронежской области (код 3627)

**Дата поступления:** 12.03.13

**Отчет принят. Нарушений нет.**

Приложение № 1  
к Приказу Министерства финансов  
Российской Федерации  
от 02.07.2010 № 66н  
( в ред. Приказа Минфина РФ  
от 05.10.2011 № 124н)


**Бухгалтерский баланс  
на 31 декабря 2012 г.**

	Форма по ОКУД	Коды		
	Дата (число, месяц, год)	31	12	2012
Организация <u>ОАО 'Ольховаткаавтотранспорт'</u>	по ОКПО	0710001		
Идентификационный номер налогоплательщика	ИНН	03094674		
Вид экономической деятельности <u>Пригородные автомобильные (автобусные) пассажирские перевозки,</u>	по ОКВЭД	3618001429		
<u>подчиняющиеся расписанию</u>		60.21.12		
Организационно-правовая форма / форма собственности <u>Открытые</u>	по ОКОПФ / ОКФС			
<u>акционерные общества/Смешанная российская собственность с долей</u>		47		41
<u>федеральной собственности</u>	по ОКЕИ	384		
Единица измерения: тыс. руб.				
Местонахождение (адрес) <u>396691, Воронежская обл, Ольховатский р-н, п.Заболотовка,</u>				
<u>ул.Новаторов, д.2</u>				

Пояснения 1	Наименование показателя 2	Код	На 31 декабря 2012 г. 3	На 31 декабря 2011 г. 4	На 31 декабря 2010 г. 5
	<b>АКТИВ</b>				
	<b>I. ВНЕОБОРОТНЫЕ АКТИВЫ</b>				
	Нематериальные активы	1110	-	-	-
	Результаты исследований и разработок	1120	-	-	-
	Нематериальные поисковые активы	1130	-	-	-
	Материальные поисковые активы	1140	-	-	-
	Основные средства	1150	4 448	5 580	7 401
	Доходные вложения в материальные ценности	1160	-	-	-
	Финансовые вложения	1170	60	110	110
	Отложенные налоговые активы	1180	-	-	-
	Прочие внеоборотные активы	1190	-	260	260
	Итого по разделу I	1100	4 508	5 950	7 771
	<b>II. ОБОРОТНЫЕ АКТИВЫ</b>				
	Запасы	1210	390	419	322
	Налог на добавленную стоимость по приобретенным ценностям	1220	-	-	-
	Дебиторская задолженность	1230	1 589	1 784	1 659
	Финансовые вложения (за исключением денежных эквивалентов)	1240	-	-	-
	Денежные средства и денежные эквиваленты	1250	1 773	4 220	4 347
	Прочие оборотные активы	1260	-	-	-
	Итого по разделу II	1200	3 752	6 423	6 328
	<b>БАЛАНС</b>	1600	8 260	12 373	14 099

Пояснения 1	Наименование показателя 2	Код	На 31 декабря 2012 г. <sup>3</sup>	На 31 декабря 2011 г. <sup>4</sup>	На 31 декабря 2010 г. <sup>5</sup>
	<b>ПАССИВ</b>				
	<b>III. КАПИТАЛ И РЕЗЕРВЫ 6</b>				
	Уставный капитал (складочный капитал, уставный фонд, вклады товарищей)	1310	3	3	3
	Собственные акции, выкупленные у акционеров	1320	( - ) <sup>7</sup>	( - )	( - )
	Переоценка внеоборотных активов	1340	-	-	-
	Добавочный капитал (без переоценки)	1350	4 941	4 941	4 941
	Резервный капитал	1360	-	-	-
	Нераспределенная прибыль (непокрытый убыток)	1370	922	3 789	5 265
	<b>Итого по разделу III</b>	<b>1300</b>	<b>5 866</b>	<b>8 733</b>	<b>10 209</b>
	<b>IV. ДОЛГОСРОЧНЫЕ ОБЯЗАТЕЛЬСТВА</b>				
	Заемные средства	1410	-	-	-
	Отложенные налоговые обязательства	1420	-	-	-
	Оценочные обязательства	1430	-	-	-
	Прочие обязательства	1450	-	-	-
	<b>Итого по разделу IV</b>	<b>1400</b>	<b>-</b>	<b>-</b>	<b>-</b>
	<b>V. КРАТКОСРОЧНЫЕ ОБЯЗАТЕЛЬСТВА</b>				
	Заемные средства	1510	-	-	-
	Кредиторская задолженность	1520	1 121	928	562
	Доходы будущих периодов	1530	1 273	2 712	3 328
	Оценочные обязательства	1540	-	-	-
	Прочие обязательства	1550	-	-	-
	<b>Итого по разделу V</b>	<b>1500</b>	<b>2 394</b>	<b>3 640</b>	<b>3 890</b>
	<b>БАЛАНС</b>	<b>1700</b>	<b>8 260</b>	<b>12 373</b>	<b>14 099</b>

Руководитель

  
Яровой А.Д.  
(подпись) (расшифровка подписи)

Главный бухгалтер

(подпись) (расшифровка подписи)

" 31 " декабря 2012 г.

Примечания

1. Указывается номер соответствующего пояснения к бухгалтерскому балансу и отчету о прибылях и убытках.
2. В соответствии с Положением по бухгалтерскому учету "Бухгалтерская отчетность организации" ПБУ 4/99, утвержденным Приказом Министерства финансов Российской Федерации от 6 июля 1999 г. № 43н (по заключению Министерства юстиции Российской Федерации № 6417-ПК от 6 августа 1999 г. указанного приказа государственной регистрации не нуждается), показатели об отдельных активах, обязательствах могут приводиться общей суммой с расшифровкой по отдельности к бухгалтерскому балансу, если каждый из этих показателей в отдельности несущественен для оценки заинтересованными пользователями финансового положения организации или финансовых результатов ее деятельности.
3. Указывается отчетная дата отчетного периода.
4. Указывается предыдущий год.
5. Указывается год, предшествующий предыдущему.
6. Некоммерческая организация имеет указанный раздел "Целевое финансирование". Вместо показателей "Уставный капитал (складочный капитал, уставный фонд, вклады товарищей)", "Собственные акции, выкупленные у акционеров" "Добавочный капитал", "Резервный капитал" и "Нераспределенная прибыль (непокрытый убыток)" некоммерческая организация включает показатели "Паевой фонд", "Целевой капитал", "Целевые средства", "Фонд недвижимого и особо ценного движимого имущества", "Резервный и иные целевые фонды" (в зависимости от формы некоммерческой организации и источников формирования имущества).
7. Здесь и в других формах отчетов вычитаемый или отрицательный показатель показывается в круглых скобках.


**Отчет о финансовых результатах**  
за 2012 г.

		Коды		
	Форма по ОКУД	0710002		
	Дата (число, месяц, год)	31	12	2012
Организация ОАО 'Ольховаткаавтотранспорт'	по ОКПО	03094674		
Идентификационный номер налогоплательщика	ИНН	3618001429		
Вид экономической деятельности Пригородные автомобильные (автобусные) пассажирские перевозки,	по ОКВЭД	60.21.12		
Организационно-правовая форма / форма собственности Открытые акционерные общества/Смешанная российская собственность с долей федеральной собственности	по ОКОПФ / ОКФС	47	41	
Единица измерения: тыс. руб.	по ОКЕИ	384		

Пояснения <sup>1</sup>	Наименование показателя <sup>2</sup>	Код	За 2012 г. <sup>3</sup>	За 2011 г. <sup>4</sup>
	Выручка <sup>5</sup>	2110	21 275	19 380
	Себестоимость продаж	2120	( 24 389 )	( 20 713 )
	Валовая прибыль (убыток)	2100	(3 114)	(1 333)
	Коммерческие расходы	2210	( - )	( - )
	Управленческие расходы	2220	( - )	( - )
	Прибыль (убыток) от продаж	2200	(3 114)	(1 333)
	Доходы от участия в других организациях	2310	-	-
	Проценты к получению	2320	5	10
	Проценты к уплате	2330	( - )	( - )
	Прочие доходы	2340	1 439	735
	Прочие расходы	2350	( 968 )	( 663 )
	Прибыль (убыток) до налогообложения	2300	(2 638)	(1 251)
	Текущий налог на прибыль	2410	( 229 )	( 225 )
	в т.ч. постоянные налоговые обязательства (активы)	2421	-	-
	Изменение отложенных налоговых обязательств	2430	-	-
	Изменение отложенных налоговых активов	2450	-	-
	Прочее	2460	-	-
	Чистая прибыль (убыток)	2400	(2 867)	(1 476)

Пояснения <sup>1</sup>	Наименование показателя <sup>2</sup>	Код	За 2012 г. <sup>3</sup>	За 2011 г. <sup>4</sup>
	<b>СПРАВОЧНО</b>			
	Результат от переоценки внеоборотных активов, не включаемый в чистую прибыль (убыток) периода	2510	-	-
	Результат от прочих операций, не включаемый в чистую прибыль (убыток) периода	2520	-	-
	Совокупный финансовый результат периода <sup>6</sup>	2500	(2 867)	(1 476)
	Базовая прибыль (убыток) на акцию	2900	-	-
	Разводненная прибыль (убыток) на акцию	2910	-	-

Руководитель

  
 (подпись) Яровой А.Д.  
 (расшифровка подписи)

Главный бухгалтер

\_\_\_\_\_  
 (подпись) \_\_\_\_\_  
 (расшифровка подписи)

" 31 " декабря 2012 г.

## Примечания

1. Указывается номер соответствующего пояснения к бухгалтерскому балансу и отчету о прибылях и убытках.
2. В соответствии с Положением о бухгалтерском учете "Бухгалтерская отчетность организации" ПБУ 4/99, утвержденным Приказом Министерства финансов Российской Федерации от 1 июля 1999 г. № 43н (по заключению Министерства юстиции Российской Федерации № 6417-ПК от 6 августа 1999 г. указанного Приказа в государственной регистрации не нуждается), показатели об отдельных активах, обязательствах могут приводиться в отчете о прибылях и убытках обобщенно суммой с раскрытием в пояснениях к отчету о прибылях и убытках, если каждый из этих показателей в отдельности несущественен для оценки заинтересованными пользователями финансового положения организации или финансовых результатов ее деятельности.
3. Указывается отчетный период.
4. Указывается период предыдущего года, аналогичный отчетному периоду.
5. Выручка отражается за минусом налога на добавленную стоимость, акцизов.
6. Совокупный финансовый результат периода определяется как сумма строк "Чистая прибыль (убыток)", "Результат от переоценки внеоборотных активов, не включаемый в чистую прибыль (убыток) периода" и "Результат от прочих операций, не включаемый в чистую прибыль (убыток) отчетного периода".

**Отчет об изменениях капитала**  
за 2012 г.

Организация <u>ОАО 'Ольховаткаавтотранспорт'</u>	Форма по ОКУД	Коды		
Идентификационный номер налогоплательщика	Дата (число, месяц, год)	0710003		
Вид экономической деятельности <u>Пригородные автомобильные (автобусные) пассажирские перевозки,</u>		31	12	2012
деятельности <u>подчиняющиеся расписанию</u>	по ОКПО	03094674		
Организационно-правовая форма / форма собственности <u>Открытые</u>	ИНН	3618001429		
акционерные общества/Смешанная российская собственность с долей	по ОКВЭД	60.21.12		
<u>федеральной собственности</u>	по ОКОПФ / ОКФС			
Единица измерения: тыс. руб.	по ОКЕИ	47	41	
		384		

**1. Движение капитала**

Наименование показателя	Код НИ/ стат	Уставный капитал	Собственные акции, выкупленные у акционеров	Добавочный капитал	Резервный капитал	Нераспределенная прибыль (непокрытый убыток)	Итого
Величина капитала на 31 декабря 2010 г. <sup>1</sup>	3100	3	( - )	4 941	-	5 265	10 209
<u>За 2011 г.<sup>2</sup></u>							
Увеличение капитала - всего:	3210	-	-	-	-	-	-
в том числе:							
чистая прибыль	3211	x	x	x	x	-	-
переоценка имущества	3212	x	x	-	x	-	-
доходы, относящиеся непосредственно на увеличение капитала	3213	x	x	-	x	-	-
дополнительный выпуск акций	3214	-	-	-	x	x	-
увеличение номинальной стоимости акций	3215	-	-	-	x	-	x
реорганизация юридического лица	3216	-	-	-	-	-	-

Наименование показателя	Код НИ/ стат	Уставный капитал	Собственные акции, выкупленные у акционеров	Добавочный капитал	Резервный капитал	Нераспределенная прибыль (непокрытый убыток)	Итого
Уменьшение капитала - всего:	3220	( - )	-	( - )	( - )	( 1 476 )	( 1 476 )
в том числе:							
убыток	3221	x	x	x	x	( 1 476 )	( 1 476 )
переоценка имущества	3222	x	x	( - )	x	( - )	( - )
расходы, относящиеся непосредственно на уменьшение капитала	3223	x	x	( - )	x	( - )	( - )
уменьшение номинальной стоимости акций	3224	( - )	-	-	x	-	( - )
уменьшение количества акций	3225	( - )	-	-	x	-	( - )
реорганизация юридического лица	3226	-	-	-	-	-	( - )
дивиденды	3227	x	x	x	x	( - )	( - )
Изменение добавочного капитала	3230	x	x	-	-	-	x
Изменение резервного капитала	3240	x	x	x	-	-	x
Величина капитала на 31 декабря 20 11 г. <sup>2</sup>	3200	3	( - )	4 941	-	3 789	8 733
<u>За 2012 г.<sup>3</sup></u>							
Увеличение капитала - всего:	3310	-	-	-	-	-	-
в том числе:							
чистая прибыль	3311	x	x	x	x	-	-
переоценка имущества	3312	x	x	-	x	-	-
доходы, относящиеся непосредственно на увеличение капитала	3313	x	x	-	x	-	-
дополнительный выпуск акций	3314	-	-	-	x	x	-
увеличение номинальной стоимости акций	3315	-	-	-	x	-	x
реорганизация юридического лица	3316	-	-	-	-	-	-
Уменьшение капитала - всего:	3320	( - )	-	( - )	( - )	( 2 867 )	( 2 867 )
в том числе:							
убыток	3321	x	x	x	x	( 2 867 )	( 2 867 )
переоценка имущества	3322	x	x	( - )	x	( - )	( - )
расходы, относящиеся непосредственно на уменьшение капитала	3323	x	x	( - )	x	( - )	( - )
уменьшение номинальной стоимости акций	3324	( - )	-	-	x	-	( - )
уменьшение количества акций	3325	( - )	-	-	x	-	( - )
реорганизация юридического лица	3326	-	-	-	-	-	( - )
дивиденды	3327	x	x	x	x	( - )	( - )
Изменение добавочного капитала	3330	x	x	-	-	-	x
Изменение резервного капитала	3340	x	x	x	-	-	x
Величина капитала на 31 декабря 20 12 г. <sup>3</sup>	3300	3	( - )	4 941	-	922	5 866




2. **Корректировки в связи с изменением учетной политики и исправлением ошибок**

Наименование показателя	Код НИ/ стат	На 31 декабря 2010 г. <sup>1</sup>	Изменения капитала за 2011 г. <sup>2</sup>		На 31 декабря 2011 г. <sup>2</sup>
			за счет чистой прибыли (убытка)	за счет иных факторов	
<b>Капитал - всего</b>					
до корректировок	3400	-	-	-	-
корректировка в связи с: изменением учетной политики	3410	-	-	-	-
исправлением ошибок	3420	-	-	-	-
после корректировок	3500	-	-	-	-
в том числе:					
нераспределенная прибыль (непокрытый убыток):					
до корректировок	3401	-	-	-	-
корректировка в связи с: изменением учетной политики	3411	-	-	-	-
исправлением ошибок	3421	-	-	-	-
после корректировок	3501	-	-	-	-
другие статьи капитала, по которым осуществлены корректировки: (по статьям)					
до корректировок	3402	-	-	-	-
корректировка в связи с: изменением учетной политики	3412	-	-	-	-
исправлением ошибок	3422	-	-	-	-
после корректировок	3502	-	-	-	-

3. Чистые активы

Наименование показателя	Код НИ/ стат	На 31 декабря 2012 г. <sup>3</sup>	На 31 декабря 2011 г. <sup>2</sup>	На 31 декабря 2010 г. <sup>1</sup>
Чистые активы	3600	5 866	8 733	10 209

Руководитель   
 (подпись) Яровой А.Д.  
 (расшифровка подписи)

Главный бухгалтер \_\_\_\_\_  
 (подпись) (расшифровка подписи)

" 31 " декабря 2012 г.

Примечания

1. Указывается год, предшествующий предыдущему
2. Указывается предыдущий год
3. Указывается отчетный год



**Отчет о движении денежных средств**  
за 2012 г.

Организация <u>ОАО 'Ольховаткаавтотранспорт'</u>	Дата (число, месяц, год)	Форма по ОКУД	Коды		
Идентификационный номер налогоплательщика _____	_____	_____	0710004		
Вид экономической деятельности <u>Пригородные автомобильные (автобусные) пассажирские перевозки,</u>	_____	_____	31	12	2012
деятельности <u>подчиняющиеся расписанию</u>	_____	_____	03094674		
Организационно-правовая форма / форма собственности <u>Открытые</u>	_____	_____	ИНН 3618001429		
акционерные общества/Смешанная российская собственность с долей	_____	_____	ОКВЭД 60.21.12		
<u>федеральной собственности</u>	_____	_____	по ОКОПФ / ОКФС _____		
Единица измерения: тыс. руб.	_____	_____	47	41	_____
			по ОКЕИ 384		

Наименование показателя	Код НИ/стат	За 2012 г. <sup>1</sup>	За 2011 г. <sup>2</sup>
<b>Денежные потоки от текущих операций</b>			
Поступления - всего	4110	20 180	18 643
в том числе:			
от продажи продукции, товаров, работ и услуг	4111	20 013	13 697
арендных платежей, лицензионных платежей, роялти, комиссионных и иных аналогичных платежей	4112	78	102
от перепродажи финансовых вложений	4113	-	-
За аренду помещения		-	-
прочие поступления	4119	89	4 844
Платежи - всего	4120	( 22 682 )	( 18 860 )
в том числе:			
поставщикам (подрядчикам) за сырье, материалы, работы, услуги	4121	( 12 289 )	( 8 859 )
в связи с оплатой труда работников	4122	( 5 743 )	( 5 581 )
процентов по долговым обязательствам	4123	( - )	( - )
налога на прибыль	4124	( 223 )	( 196 )
прочие платежи	4129	( 4 427 )	( 4 224 )
Сальдо денежных потоков от текущих операций	4100	(2 502)	(217)

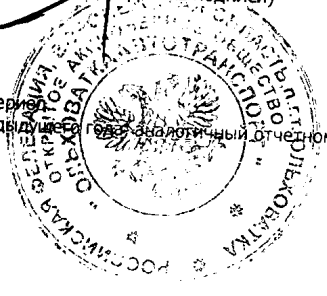
Наименование показателя	Код НИ/ стат	За 2012 г. <sup>1</sup>	За 2011 г. <sup>2</sup>
<b>Денежные потоки от инвестиционных операций</b>			
Поступления - всего	4210	55	90
в том числе:			
от продажи внеоборотных активов (кроме финансовых вложений)	4211	-	80
от продажи акций других организаций (долей участия)	4212	-	-
от возврата предоставленных займов, от продажи долговых ценных бумаг (прав требования денежных средств к другим лицам)	4213	-	-
дивидендов, процентов по долговым финансовым вложениям и аналогичных поступлений от долевого участия в других организациях	4214	55	10
прочие поступления	4219	-	-
Платежи - всего	4220	( - )	( - )
в том числе:			
в связи с приобретением, созданием, модернизацией, реконструкцией и подготовкой к использованию внеоборотных активов	4221	( - )	( - )
в связи с приобретением акций (долей участия) в других организациях	4222	( - )	( - )
в связи с приобретением долговых ценных бумаг (прав требования денежных средств к другим лицам), предоставление займов другим лицам	4223	( - )	( - )
процентов по долговым обязательствам, включаемым в стоимость инвестиционного актива	4224	( - )	( - )
прочие платежи	4229	( - )	( - )
Сальдо денежных потоков от инвестиционных операций	4200	55	90
<b>Денежные потоки от финансовых операций</b>			
Поступления - всего	4310	-	-
в том числе:			
получение кредитов и займов	4311	-	-
денежных вкладов собственников (участников)	4312	-	-
от выпуска акций, увеличения долей участия	4313	-	-
от выпуска облигаций, векселей и других долговых ценных бумаг и др.	4314	-	-
прочие поступления	4319	-	-

Наименование показателя	Код НИ/стат	За 2012 г. <sup>1</sup>	За 2011 г. <sup>2</sup>
<b>Платежи - всего</b>			
в том числе:	4320	( - )	( - )
собственникам (участникам) в связи с выкупом у них акций (долей участия) организации или их выходом из состава участников			
на уплату дивидендов и иных платежей по распределению прибыли в пользу собственников (участников)	4321	( - )	( - )
в связи с погашением (выкупом) векселей и других долговых ценных бумаг, возврат кредитов и займов	4322	( - )	( - )
прочие платежи	4323	( - )	( - )
<b>Сальдо денежных потоков от финансовых операций</b>	4329	( - )	( - )
<b>Сальдо денежных потоков за отчетный период</b>	4300	-	-
<b>Остаток денежных средств и денежных эквивалентов на начало отчетного периода</b>	4400	(2 447)	(127)
<b>Остаток денежных средств и денежных эквивалентов на конец отчетного периода</b>	4450	4 220	4 347
<b>Величина влияния изменений курса иностранной валюты по отношению к рублю</b>	4500	1 773	4 220
	4490	-	-

Руководитель Яровой А.Д.  
 (подпись) (расшифровка подписи)  
 " 31 " декабря 2012 г.

Главный бухгалтер \_\_\_\_\_  
 (подпись) (расшифровка подписи)

- Примечания
1. Указывается отчетный период.
  2. Указывается период предыдущего года, аналогичный отчетному периоду.



**Отчет о целевом использовании средств**  
за 2012 г.

Организация <u>ОАО 'Ольховаткаавтотранспорт'</u>	по ОКПО	03094674
Идентификационный номер налогоплательщика	ИНН	3618001429
Вид экономической деятельности <u>Пригородные автомобильные (автобусные) пассажирские перевозки,</u>	по ОКВЭД	60.21.12
Организационно-правовая форма / форма собственности <u>Открытые акционерные общества/Смешанная российская собственность с долей федеральной собственности</u>	по ОКОПФ / ОКФС	47   41
Единица измерения: тыс. руб.	по ОКЕИ	384

Наименование показателя	код НИ/стат	За 2012 г. <sup>1</sup>	За 2011 г. <sup>2</sup>
Остаток средств на начало отчетного года	6100	-	-
<b>Поступило средств</b>			
Вступительные взносы	6210	-	-
Членские взносы	6215	-	-
Целевые взносы	6220	-	-
Добровольные имущественные взносы и пожертвования	6230	-	-
Прибыль от предпринимательской деятельности организации	6240	-	-
Прочие	6250	6 278	5 097
Финансирование перевозки льготных пассажиров		3 543	3 677
Бюджетные субсидии на осуществление перевозки пассажиров на пригородных маршрутах		2 735	1 245
Субсидии на компенсацию части затрат на приобретение, установку и ввод в эксплуатацию системы ГЛОНАСС		-	175
<b>Всего поступило средств</b>	6200	6 278	5 097
<b>Использовано средств</b>			
Расходы на целевые мероприятия	6310	( - )	( - )
в том числе:			
социальная и благотворительная помощь	6311	( - )	( - )
проведение конференций, совещаний, семинаров и т.п.	6312	( - )	( - )
иные мероприятия	6313	( - )	( - )
Расходы на содержание аппарата управления	6320	( - )	( - )
в том числе			
расходы, связанные с оплатой труда (включая начисления)	6321	( - )	( - )
выплаты, не связанные с оплатой труда	6322	( - )	( - )
расходы на служебные командировки и деловые поездки	6323	( - )	( - )
содержание помещений, зданий, автомобильного транспорта и иного имущества (кроме ремонта)	6324	( - )	( - )
ремонт основных средств и иного имущества	6325	( - )	( - )
прочие	6326	( - )	( - )
Приобретение основных средств, инвентаря и иного имущества	6330	( - )	( - )
Прочие	6350	( 6 278 )	( 5 097 )
Приобретение ГСМ		6 264	4 922
Приобретение, установка и ввод в эксплуатацию системы ГЛОНАСС		14	175
<b>Всего использовано средств</b>	6300	( 6 278 )	( 5 097 )
Остаток средств на конец отчетного года	6400	-	-

Руководитель Яровой А.Д. (подпись)      Главный бухгалтер \_\_\_\_\_ (подпись)  
 " 31 " декабря 2012 г.      (расшифровка подписи)      (расшифровка подписи)

Примечания  
 1. Указывается отчетный период.  
 2. Указывается период предыдущего года, аналогичный отчетному периоду.

**ПОЯСНИТЕЛЬНАЯ ЗАПИСКА**

**К ГОДОВОМУ ОТЧЕТУ ОАО «ОЛЬХОВАТКААВТОТРАНСПОРТ» ЗА 2012 год**

***1. Краткие сведения об обществе***

1.1. Открытое акционерное общество «Ольховаткаавтотранспорт» зарегистрировано Администрацией Ольховатского района Воронежской области 29 мая 1997 года под регистрационным номером № 273. Основной регистрационный номер (ОГРН): 1023601232456 был присвоен Межрайонной ИМНС России по Воронежской области 10 октября 2002 года.

1.2. Уставный капитал общества на 31 декабря 2012 года составляет 3 450 (три тысячи четыреста пятьдесят) рублей, он разделен на обыкновенные именные акции в количестве 3 450 (три тысячи четыреста пятьдесят) штук, номинальной стоимостью 1 (один) рубль каждая.

***2. Приоритетные направления деятельности общества.***

2.1. Основными видами производственной деятельности являются:

- пригородные автомобильные (автобусные) пассажирские перевозки, подчиняющиеся расписанию;
- междугородные автомобильные (автобусные) пассажирские перевозки, подчиняющиеся расписанию.

2.2. Основным видом коммерческой деятельности общества в отчетном году являлось оказание услуг по ремонту и техническому обслуживанию автотранспортных средств и прочая реализация.

***3. Производственные средства, оборудование, транспорт и материалы.***

В ОАО «Ольховаткаавтотранспорт» функционируют два основных производственных подразделения, обеспечивающих содержание основного

транспорта общества в надлежащем рабочем состоянии. Это – гараж на 20 единиц техники и ремонтная мастерская на 10 рабочих мест. Коэффициент использования производственных мощностей составляет 57%. На балансе общества на отчетную дату: 31.12.2012 года числится следующее количество транспортной техники:

1. Автобусы – 19 единиц, из них, в рабочем состоянии – 19 единиц;
2. Грузовые автомобили – 2 ед., из них в рабочем состоянии – 2 ед.;
3. Автоприцеп – 1 ед., из них, в рабочем состоянии – 1 ед.;
4. Легковые автомобили – 2 ед., из них , в рабочем состоянии – 2 ед.

Среднегодовая полная стоимость основных средств в 2012 году выросла на 108 тысяч рублей (или на 1%) и составила на конец отчетного периода – 21368 тысяч рублей.

В течение всего 2012 года обществом производилась закупка необходимых комплектующих деталей, ГСМ, инструмента и вспомогательных материалов.

По итогам 2012 года затраты на материалы, ГСМ и комплектующие детали увеличились в отчетном периоде на 39% и составили 9224 тыс. рублей против 6623 тыс. рублей, по сравнению с аналогичным периодом 2011 года.

#### ***4. Деловая активность общества.***

Услуги по автобусным пассажирским перевозкам предоставляются населению р.п. Ольховатка и Ольховатского района. Пригородное сообщение насчитывает 11 маршрутов, обслуживающихся по расписанию. Междугородние перевозки пассажиров действуют по следующим маршрутам: Ольховатка - Воронеж и обратно.

Рынок комплектующих деталей, основных и вспомогательных материалов охватывает самые различные регионы России, но в основном, комплектующие детали общество получает от предприятий Воронежской области.



Изношенное материально - техническое состояние транспорта и оборудования требует соответствующих финансовых средств. Однако, свободных финансовых средств для инвестирования в развитие и обновление производственной базы у Общества крайне недостаточно. Инвестиционными кредитами банков Общество не пользовалось. Сложности с предоставлением инвестиционных кредитов усугубились разыгравшимся мировым финансовым кризисом, который по оценкам финансовых экспертов может растянуться на 3-5 лет. Кроме того, можно ожидать снижения спроса на междугородние перевозки, из-за роста безработицы и снижения платежеспособности населения. Поэтому руководство ОАО, с учетом реалий сегодняшнего времени, осуществляет планы по диверсификации производственной деятельности предприятия, путем предоставления новых видов услуг, таких как ремонт и сервисное обслуживание автотранспорта и прочая реализация.

#### *Счет прибылей и убытков общества*

Объем реализации транспортных услуг за 2012 год по основным видам деятельности следующий:

Пригородные автомобильные (автобусные) пассажирские перевозки, подчиняющиеся расписанию

Объем выручки (доходов) от данного вида хозяйственной деятельности, руб.	11 064 597
Доля объема выручки (доходов) от данного вида хозяйственной деятельности в общем объеме выручки (доходов) общества, %	52

Междугородние автомобильные (автобусные) пассажирские перевозки, подчиняющиеся расписанию

Объем выручки (доходов) от данного вида хозяйственной деятельности, руб.	7 665 580
Доля объема выручки (доходов) от данного вида хозяйственной деятельности в общем объеме выручки (доходов) общества, %	36

По результатам работы за 2012 год выручка от продажи работ, услуг общества составила 21 млн. 275 тыс. рублей, что на 1 млн. 895 тыс. рублей (или на 10%) выше соответствующего показателя прошлого 2011 года.

Себестоимость проданных работ, услуг тоже выросла на 18% и составила 24 млн. 389 тыс. рублей, за счет роста цен: на ГСМ, запасные части и комплектующие детали. В итоге валовой прибыли достигнуто не было и убыток от продаж от основной деятельности общества в 2012 году составил 2 млн. 867 тыс. рублей, против убытка в 1 млн. 476 тыс. руб. прошлого отчетного периода 2011 года, т. е. убытки увеличились на 1 млн. 391 тыс. руб.

Таким образом, рентабельность продаж, характеризующая основную деятельность общества и показывающая сколько прибыли приходится на единицу реализованных работ (услуг), имеет отрицательное значение.

Прочие доходы за отчетный период сложились почти в два раза выше прошлогодних и составили 1 млн. 444 тыс. руб. (амортизация автобусов приобретенных за счет бюджетных средств – 544 тыс. руб., СКПК «Горизонт» проценты по договору ассоциированного членства - 5 тыс. руб., другие - 895 тыс. руб.)

А прочие расходы тоже увеличились на 46% и составили 968 тыс. руб. (материальная помощь работникам предприятия - 325 тыс. руб., комиссия № 382 – 32 тыс. руб., безвозмездное перечисление ООО «Автомобилист» - 200 тыс. руб., начисления на з/п – 50 тыс. руб., и другие – 361 тыс. руб.). В итоге, предприятие по итогам 2012 года получило убытков (до налогообложения) в размере 2 млн. 638 тыс. руб.. Единый налог по УСН в 2012 году составил 208 тыс. рублей, налог на загрязнение окружающей среды в отчетном году составил 7 тыс. руб., ЕНВД 14 тыс. руб.

В итоге, убытки отчетного периода составили – 2 млн. 867 тыс. руб., что оказалось намного хуже уровня 2011 года (1 млн. 476 тыс.руб. – убыток ). Убытки – это конечный финансовый результат деятельности организации за отчетный период, что является показателем низкого уровня эффективности использования собственного капитала.

Устойчивость финансового состояния предприятия характеризует и показатель рентабельности активов.

В течение 2012 года обществом оказывалась материальная помощь ветеранам и работникам предприятия, оказывались ритуальные услуги, выплата премий к праздникам и др. выплаты социального характера на общую сумму 333 тыс. рублей.

Основные средства предприятия физически и морально изношены и постоянно требуют обновления и ремонта. Несмотря на трудное финансовое положение, собственные инвестиции в основной капитал, направленные на расширение и обновление основных производственных фондов, в отчетном периоде предприятием производились. Приобретен автобус марки ЛиАЗ стоимостью 500 тыс. руб..

Собственные оборотные средства – доля собственного капитала, направленная на финансирование оборотных средств. Если величина собственных оборотных средств положительна, то это означает принципиальную возможность погашения текущих задолженностей общества его оборотными средствами, или, что то же самое, полное финансирование внеоборотных активов (основных средств производства) собственными средствами общества. При отрицательной величине собственных оборотных средств капвложения финансируются за счет заемных средств. Собственные оборотные средства общества имеют положительное значение и тенденцию стабильности, на конец 2012 год они составили: 3 млн. 752 тыс. рублей.

#### ***Сведения о размере чистых активов общества.***

Размер чистых активов общества на дату: 31.12.2012 года составил 5 млн. 866 тыс. рублей (против 8 млн. 733 тыс. руб. в 2011 году), уменьшение - на 2 млн. 867 тыс. рублей (или на 33%). В основном это связано с уменьшением внеоборотных активов (уменьшение остаточной стоимости основных средств).

#### ***Сведения о кредиторской задолженности общества.***

Кредиторская задолженность предприятия на конец отчетного периода 2012 года увеличилась на 193 тыс. рублей (или на 21%) и составила: 1121 тыс. руб., в т.ч.:

Поставщики и подрядчики - 220 тыс. руб.;

Задолженность перед персоналом - 241 тыс. руб.;

Задолженность в фонды, по налогам и сборам - 660 тыс. руб.

#### ***Сведения о дебиторской задолженности общества.***

Дебиторская задолженность общества по состоянию на 31.12.2012 года сложилась 1 млн. 589 тыс. рублей, что на 195 тыс. руб. меньше, чем в аналогичном периоде 2011 года. Такой финансовый показатель, как оборачиваемость дебиторской задолженности основывается на сравнении величины дебиторской задолженности с

общим объемом выручки. По итогам года, оборачиваемость дебиторской задолженности составила 15,3 раз (против 11,6 раза по итогам 2011 года), что свидетельствует о более эффективном использовании собственных оборотных активов предприятия.

#### **Социальные показатели.**

Среднесписочная численность работников за 2012 год составила 48 человек, за 2011 год было 49 человек (уменьшение на 2%).

Среднемесячная зарплата одного работника в 2012 году составила - 12 764 рубля, против 11 085 - рублей, в аналогичном периоде прошлого 2011 года, увеличение - на 15%.

Производительность труда за отчетный период 2012 года увеличилась до значения 483522,73 руб./чел., против 395510,20 руб./чел., в аналогичном периоде прошлого 2011 года, рост составил 22%. Движение кадров за отчетный период характеризуется следующими данными:

В течение 2012 года было уволено 17 человек, из них:

по собственному желанию - 15 человек;

по уходу на пенсию - 1 человека;

умерло - 1 человек;

Принято на работу - 12 человек.

Численность работников списочного состава предприятия на конец отчетного года составляет - 44 человек, против - 49 человек, в аналогичном периоде прошлого 2011 года, снижение на - 5 человек.

#### **Охрана труда.**

За отчетный 2012 год обществом было израсходовано средств на мероприятия по охране труда и технике безопасности в размере: 62 тыс. рублей.

Работники предприятия своевременно обеспечивались спецодеждой, спецобувью и санитарными гигиеническими средствами, в соответствии с типовыми нормами техники безопасности

#### **5. Перспективы развития общества.**

Общество постоянно проводит мероприятия по увеличению предоставления услуг пассажирских перевозок и улучшению их качества, а также других видов услуг юридическим и физическим лицам.

В планы будущей деятельности общества входит:

- 1) Расширение перечня предоставления услуг по ТО и ремонту автотранспортных средств силами С.Т.О.

Генеральный директор



*[Handwritten signature]*  
Яровой А.Д.

31.12.2012г.



Пропиновано, пронумеровано и  
скреплено печатью  
20 (двадцать) листов

Генеральный директор  
ООО «Ольховатка-Внеэкономтранс»  
А.Д. Яровой