



ИНН 3604016369
КПП 360401001 стр 001



Форма по КНД 0710099

Бухгалтерская (финансовая) отчетность

Номер корректировки 0 Отчетный период (код)* 34 Отчетный год 2019

ОТКРЫТОЕ АКЦИОНЕРНОЕ ОБЩЕСТВО "711 АВИАЦИОННЫЙ РЕМОНТНЫЙ ЗАВОД"

(наименование организации)

Код вида экономической деятельности по классификатору ОКВЭД 2 84.22

Код по ОКПО 08129897 Организационно-правовая форма (по ОКПОФ) 47

Форма собственности (по ОКФС) 12 Единица измерения: (тыс. руб. - код по ОКЕИ) 384

Местонахождение (адрес)

397171, ВОРОНЕЖСКАЯ ОБЛ, БОРИСОГЛЕВСКИЙ Р-Н, Г.БОРИСОГЛЕВСК, УЛ.ЧКАЛОВА, Д.18

Бухгалтерская отчетность подлежит обязательному аудиту 1 1 - да
0 - нет

Наименование аудиторской организации/фамилия, имя, отчество** индивидуального аудитора

ООО АФ "АВИААУДИТ-ПРОМ"

ИНН 7725037201

ОГРН/ОГРНИП 1037739059890

На 15 страницах


с приложением документов или их копий на листах

Достоверность и полноту сведений, указанных в настоящем документе, подтверждаю:

- 2 1 - руководитель
- 2 - уполномоченный представитель

АРТЁМОВ
СЕРГЕЙ
НИКОЛАЕВИЧ

Подпись _____ Дата 15.03.2020
Наименование и реквизиты документа, подтверждающего полномочия представителя



Заполняется работником налогового органа

Сведения о представлении документа

Данный документ представлен (код)

на _____ страницах
в составе (отметить знаком V)

0710001	0710002
0710003	0710004
0710005	

Дата представления документа 16.03.2020

Зарегистрирован 952499314

Фамилия, И.О.**

Подпись

* Принимает значение: 34 - год 94 - первый отчетный год, отличный по продолжительности от календарного
** Отчество при наличии



+



+



ИНН 3604016369

КПП 360401001 Стр 002



Форма по ОКУД 0710001

Бухгалтерский баланс

АКТИВ

Пояснения ¹	Наименование показателя	Код строки	На отчетную дату отчетного периода	На 31 декабря предыдущего года	На 31 декабря года, предшествующего предыдущему
1	2	3	4	5	6
I. ВНЕОБОРОТНЫЕ АКТИВЫ					
	Нематериальные активы	1110			
	Результаты исследований и разработок	1120			
1.1	Нематериальные поисковые активы	1130	0		
	Материальные поисковые активы	1140			
2.1	Основные средства	1150	37914	38602	34715
	Доходные вложения в материальные ценности	1160			
	Финансовые вложения	1170			
	Отложенные налоговые активы	1180	2855	754	757
	Прочие внеоборотные активы	1190			
	Итого по разделу I	1100	40769	39356	35472
II. ОБОРОТНЫЕ АКТИВЫ					
4	Запасы	1210	126218	103736	65196
	Налог на добавленную стоимость по приобретенным ценностям	1220			
5.1	Дебиторская задолженность	1230	11745	29739	26882
	Финансовые вложения (за исключением денежных эквивалентов)	1240	0		
	Денежные средства и денежные эквиваленты	1250	385236	374140	339301
	Прочие оборотные активы	1260	321	247	3
	Итого по разделу II	1200	523520	507862	431382
	БАЛАНС	1600	564289	547218	466854





ИНН 3604016369
КПП 360401001 стр. 003



ПАССИВ

Пояснения ¹	Наименование показателя	Код строки	На отчетную дату отчетного периода	На 31 декабря предыдущего года	На 31 декабря года, предшествующего предыдущему
1	2	3	4	5	6
III. КАПИТАЛ И РЕЗЕРВЫ					
	Уставный капитал (складочный капитал, уставный фонд, вклады товарищей)	1310	4 5 8 1 8	4 5 8 1 8	4 5 8 1 8
	Собственные акции, выкупленные у акционеров ²	1320			
	Переоценка внеоборотных активов	1340			
	Добавочный капитал (без переоценки)	1350			
	Резервный капитал	1360	3 2 2 4	3 2 2 4	3 2 2 4
	Нераспределенная прибыль (непокрытый убыток)	1370	2 4 2 1 6 6	2 5 0 5 7 4	2 2 8 7 1 1
	Итого по разделу III	1300	2 9 1 2 0 8	2 9 9 6 1 6	2 7 7 7 5 3
III. ЦЕЛЕВОЕ ФИНАНСИРОВАНИЕ³					
	Паевой фонд	1310			
	Целевой капитал	1320			
	Целевые средства	1350			
	Фонд недвижимого и особо ценного движимого имущества	1360			
	Резервный и иные целевые фонды	1370			
	Итого по разделу III	1300			
IV. ДОЛГОСРОЧНЫЕ ОБЯЗАТЕЛЬСТВА					
5 . 3	Заемные средства	1410	1 1 3 7 2 4	5 0 7 0 7	
	Отложенные налоговые обязательства	1420	7 0 9 0	1 0 2 9 7	4 9 6 7
	Оценочные обязательства	1430			
	Прочие обязательства	1450			
	Итого по разделу IV	1400	1 2 0 8 1 4	6 1 0 0 4	4 9 6 7





ИНН 3604016369

КПП 360401001 стр. 004



ce04 0e9b 5108 8cd0 d6f0 77af a5ad d960

Пояснения ¹	Наименование показателя	Код строки	На отчетную дату отчетного периода	На 31 декабря предыдущего года	На 31 декабря года, предшествующего предыдущему
1	2	3	4	5	6
V. КРАТКОСРОЧНЫЕ ОБЯЗАТЕЛЬСТВА					
5 . 3	Земные средства	1510	1 1 6 2 9	7 3	_____
5 . 3	Кредиторская задолженность	1520	1 2 3 3 4 9	1 7 6 1 1 0	1 7 6 0 0 1
_____	Доходы будущих периодов	1530	_____	_____	_____
7	Оценочные обязательства	1540	1 7 2 8 9	1 0 4 1 5	8 1 3 3
_____	Прочие обязательства	1550	_____	_____	_____
_____	Итого по разделу V	1500	1 5 2 2 6 7	1 8 6 5 9 8	1 8 4 1 3 4
_____	БАЛАНС	1700	5 6 4 2 8 9	5 4 7 2 1 8	4 6 6 8 5 4

Примечания

1 Указывается номер соответствующего пояснения.

2 Здесь и в других формах отчетов, а также в расшифровках отдельных показателей вычитаемый или отрицательный показатель показывается в круглых скобках.

3 Заполняется некоммерческими организациями вместо раздела «Капитал и резервы».





ИНН 3604016369

КПП 360401001 стр. 005



Детализация отдельных показателей бухгалтерского баланса

Лист представляется при наличии детализации

Пояснения	Наименование показателя	Код строки	На отчетную дату отчетного периода	На 31 декабря предыдущего года	На 31 декабря года, предшествующего предыдущему
1	2	3	4	5	6
Отложенные налоговые активы (стр. 1180), из них:					
		1181			
		1182			
		1183			
Прочие внеоборотные активы (стр. 1190), из них:					
		1191			
		1192			
		1193			
Запасы (стр. 1210), из них:					
	СЫРЬЕ И МАТЕРИАЛЫ	1211	65858	47676	36135
	ОСНОВНОЕ ПРОИЗВОДСТВО	1212	60360	56060	29061
		1213			
Налог на добавленную стоимость по приобретенным ценностям (стр. 1220), из них:					
		1221			
		1222			
		1223			
Дебиторская задолженность (стр. 1230), из них:					
	РАСЧЕТЫ С ПОСТАВЩИКАМИ	1231	1129	10001	3337
	РАСЧЕТЫ С ПОКУПАТЕЛЯМИ И ЗАКАЗЧИКАМИ	1232	9153	19458	22788
	ПРОЧИЕ ДЕБИТОРЫ	1233	1463	280	757
Финансовые вложения (за исключением денежных эквивалентов) (стр. 1240), из них:					
3 ...	ВКЛАДЫ ПО ДОГОВОРУ ПРОСТОГО ТОВАРИЩЕСТВА	1241	0		
		1242			
		1243			
Денежные средства и денежные эквиваленты (стр. 1250), из них:					
	КАССА	1251	298	149	291
	РАСЧЕТНЫЙ СЧЕТ	1252	384938	373991	339010
		1253			



+



+



ИНН 3604016369

КПП 360401001 Стр. 006



Детализация отдельных показателей бухгалтерского баланса

Лист представляется при наличии детализации

Пооянения	Наименование показателя	Код строки	На отчетную дату отчетного периода	На 31 декабря предыдущего года	На 31 декабря года, предшествующего предыдущему
1	2	3	4	5	6
Прочие оборотные активы (стр. 1260), из них:					
	НДС ПО АВАНСАМ И ПЕРЕПЛАТАМ	1261	0		
	РАСХОДЫ БУДУЩИХ ПЕРИОДОВ	1262	321	247	3
		1263			
Уставный капитал (складочный капитал, уставный фонд, вклады товарищей) / Паевой фонд (стр. 1310), из них:					
		1311			
		1312			
		1313			
Собственные акции, выкупленные у акционеров (стр. 1320), из них:					
		1321			
		1322			
		1323			
Целевой капитал (стр. 1320), из них:					
		1321			
		1322			
		1323			
Переоценка внеоборотных активов (стр. 1340), из них:					
		1341			
		1342			
		1343			
Добавочный капитал (без переоценки) / Целевые средства (стр. 1350), из них:					
		1351			
		1352			
		1353			
Резервный капитал / Фонд недвижимого и особо ценного движимого имущества (стр. 1360), из них:					
	РЕЗЕРВЫ, ОБРАЗОВАННЫЕ В СООТВЕТСТВИИ С ЗАКОНОДАТЕЛЬСТВОМ	1361	3224	3224	3224
		1362			
		1363			





ИНН 3604016369

КПП 360401001 стр. 007




Детализация отдельных показателей бухгалтерского баланса

Лист представляется при наличии детализации

Пояснения	Наименование показателя	Код строки	На отчетную дату отчетного периода	На 31 декабря предыдущего года	По 31 декабря года, предшествующего предыдущему
1	2	3	4	5	6
Нераспределенная прибыль (непокрытый убыток) / Резервный и иные целевые фонды (стр. 1370), из них:					
	НЕРАСПРЕДЕЛЕННАЯ ПРИБЫЛЬ ПРОШЛЫХ ЛЕТ	1371	2 252 96	2 000 16	1 742 60
	ПРИБЫЛЬ ОТЧЕТНОГО ГОДА	1372	1 687 0	5 055 8	5 445 1
		1373			
Заемные средства (стр. 1410), из них:					
		1411			
		1412			
		1413			
Отложенные налоговые обязательства (стр. 1420), из них:					
		1421			
		1422			
		1423			
Оценочные обязательства (стр. 1430), из них:					
		1431			
		1432			
		1433			
Прочие долгосрочные обязательства (стр. 1450), из них:					
		1451			
		1452			
		1453			
Заемные средства (стр. 1510), из них:					
	КРАТКОСРОЧНЫЕ КРЕДИТЫ	1511	1 143 8		
	ПРОЦЕНТЫ ПО ДОЛГОСРОЧНЫМ КРЕДИТАМ	1512	191	73	
		1513			
Кредиторская задолженность (стр. 1520), из них:					
	ПОСТАВЩИКИ И ПОДРЯДЧИКИ	1521	1 171 2	1 838 6	1 024 4
	ПОКУПАТЕЛИ И ЗАКАЗЧИКИ	1522	5 446 3	4 884 1	4 850 0
	РАСЧЕТЫ С ПРОЧИМИ КРЕДИТОРАМИ	1523	5 717 4	1 088 83	1 172 57



+



+



ИНН 3604016369

КПП 360401001 стр. 008



Отчет о финансовых результатах

Форма по ОКУД 0710002

Пояснения ¹	Наименование показателя	Код строки	За отчетный год	За предыдущий год
1	2	3	4	5
2	Выручка ²	2110	6 626 99	7 034 85
6	Себестоимость продаж	2120	(618437)	(597793)
—	Валовая прибыль (убыток)	2100	4 426 2	1 056 92
—	Коммерческие расходы	2210	(6860)	(7899)
—	Управленческие расходы	2220	—	—
—	Прибыль (убыток) от продаж	2200	3 740 2	9 779 3
—	Доходы от участия в других организациях	2310	—	—
—	Проценты к получению	2320	1 545	1 542
—	Проценты к уплате	2330	(9383)	—
2	Прочие доходы	2340	1 161 5	876
2	Прочие расходы	2350	(2 951 2)	(3 225 8)
—	Прибыль (убыток) до налогообложения	2300	1 166 7	6 795 3
—	Налог на прибыль ³	2410	—	—
1 1	в т.ч. текущий налог на прибыль	2411	(104)	(1 160 8)
—	отложенный налог на прибыль ⁴	2412	—	—
1 1	Прочее	2460	9 240	(454)
1 0	Чистая прибыль (убыток)	2400	2 090 7	6 749 9
—	Результат от переоценки внеоборотных активов, не включаемый в чистую прибыль (убыток) периода	2510	—	—
—	Результат от прочих операций, не включаемый в чистую прибыль (убыток) периода	2520	—	—
—	Налог на прибыль от операций, результат которых не включается в чистую прибыль (убыток) периода ⁵	2530	—	—
1 0	Совокупный финансовый результат периода⁵	2500	2 090 7	6 749 9
—	СПРАВОЧНО			
—	Базовая прибыль (убыток) на акцию	2900	—	—
—	Разводненная прибыль (убыток) на акцию	2910	—	—

Примечания

1 Указывается номер соответствующего пояснения


2 Выручка отражается за минусом налога на добавленную стоимость, акцизов

3 Отражается расход (доход) по налогу на прибыль

4 Отражается суммарная величина изменений отложенных налоговых активов и отложенных налоговых обязательств за отчетный период

5 Совокупный финансовый результат периода определяется как сумма строк «Чистая прибыль (убыток)», «Результат от переоценки внеоборотных активов,

не включаемый в чистую прибыль (убыток) периода» и «Результат от прочих операций, не включаемый в чистую прибыль (убыток) периода», «Налог на прибыль от операций, результат которых не включается в чистую прибыль (убыток) периода»



+



+



ИНН 3604016369

КПП 360401001 стр. 009



Детализация отдельных показателей отчета о финансовых результатах

Лист представляется при наличии детализации

Пояснения 1	Наименование показателя 2	Код строки 3	За отчетный год 4	За предыдущий год 5
Выручка (стр. 2110), из них:				
		2111		
		2112		
		2113		
Себестоимость продаж (стр. 2120), из них:				
		2121		
		2122		
		2123		
Коммерческие расходы (стр. 2210), из них:				
		2211		
		2212		
		2213		
Управленческие расходы (стр. 2220), из них:				
		2221		
		2222		
		2223		
Доходы от участия в других организациях (стр. 2310), из них:				
		2311		
		2312		
		2313		
Проценты к получению (стр. 2320), из них:				
	‰ ЗА НЕСНИЖАЕМЫЕ ОСТАТКИ	2321	1 5 4 5	1 5 4 2
		2322		
		2323		





ИНН 3604016369


КПП 360401001 Стр. 010




Детализация отдельных показателей отчета о финансовых результатах

Лист представляется при наличии детализации

Пояснения	Наименование показателя	Код строки	За отчетный год	За предыдущий год
1	2	3	4	5
Проценты к уплате (стр. 2330), из них:				
		2331		
		2332		
		2333		
Прочие доходы (стр. 2340), из них:				
	ПОСТУПЛЕНИЯ ОТ ПРОДАЖИ ПРОЧИХ АКТИВОВ	2341	5 0 5 4	5 8 5
	МЕТАЛЛОЛОМ	2342	4 2 4	1 8 9
	ОПРИХОВОВАНИЕ ЛОМА ДРАГМЕТАЛЛОВ	2343	5 9 5 4	
Прочие расходы (стр. 2350), из них:				
	СТОИМОСТЬ ПРИСВЕРЕНИЯ РЕАЛИЗОВАННОГО ИМУЩЕСТВА	2351	(5 1 4 7)	(6 0 8)
	ПОЧТОВЫЕ РАСХОДЫ, ПОСЛЕРЕМОНТНОЕ СОПРОВОЖДЕНИЕ	2352	(7 0 5 5)	(3 5 3 2)
	РАСХОДЫ НЕ УМЕНЬШАЮЩИЕ НАДЕСООБЛАГАЕМУЮ БАЗУ	2353	(8 4 6 3)	(1 6 7 2 6)
Прочее (стр. 2460), из них:				
		2461		
		2462		
		2463		
Результат от переоценки внеоборотных активов, не включаемый в чистую прибыль (убыток) периода (стр. 2510), из них:				
		2511		
		2512		
		2513		
Результат от прочих операций, не включаемый в чистую прибыль (убыток) периода (стр. 2520), из них:				
		2521		
		2522		
		2523		
Налог на прибыль от операций, результат которых не включается в чистую прибыль (убыток) периода (стр. 2530), из них:				
		2531		
		2532		
		2533		



+



+



ИНН 3604016369

КПП 360401001 стр. 011



Отчет об изменениях капитала

Форма по ОКУД 0710004

I. Движение капитала

Уставный капитал	Собственные акции, выкупленные у акционеров	Добавочный капитал	Резервный капитал	Нераспределенная прибыль (непокрытый убыток)	Итого
1	2	3	4	5	6
Величина капитала на 31 декабря года, предшествующего предыдущему (3100)					
4 5 8 1 8			3 2 2 4	2 2 8 7 1 1	2 7 7 7 5 3
(ПРЕДЫДУЩИЙ ГОД)					
Увеличение капитала – всего: (3210)					
0				5 0 5 5 8	5 0 5 5 8
в том числе:					
чистая прибыль (3211)					
				5 0 5 5 8	5 0 5 5 8
переоценка имущества (3212)					
доходы, относящиеся непосредственно на увеличение капитала (3213)					
дополнительный выпуск акций (3214)					
увеличение номинальной стоимости акций (3215)					
реорганизация юридического лица (3216)					
Уменьшение капитала – всего: (3220)					
(0)				(2 8 6 9 5)	(2 8 6 9 5)
в том числе:					
убыток (3221)					
переоценка имущества (3222)					
расходы, относящиеся непосредственно на уменьшение капитала (3223)					
				(1 4 7 0)	(1 4 7 0)
уменьшение номинальной стоимости акций (3224)					
уменьшение количества акций (3225)					
реорганизация юридического лица (3226)					
дивиденды (3227)					
				(2 7 2 2 5)	(2 7 2 2 5)
Изменение добавочного капитала (3230)					
Изменение резервного капитала (3240)					





1050 8176

ИНН 3604016369

КПП 360401001 Стр. 012



dd57 6c32 510d 5e21 0553 4aa0 277c c65e

Уставный капитал	Собственные акции, выкупленные у акционеров	Добавочный капитал	Резервный капитал	Перераспределенная прибыль (непокрытый убыток)	Итого
1	2	3	4	5	6

Величина капитала на 31 декабря предыдущего года (3200)

45818			3224	250574	299616
-------	--	--	------	--------	--------

(ОТЧЕТНЫЙ ГОД)

Увеличение капитала – всего: (3310)

0				16870	16870
---	--	--	--	-------	-------

в том числе:
чистая прибыль (3311)

				16870	16870
--	--	--	--	-------	-------

переоценка имущества (3312)

доходы, относящиеся непосредственно на увеличение капитала (3313)

дополнительный выпуск акций (3314)

увеличение номинальной стоимости акций (3315)

реорганизация юридического лица (3316)

Уменьшение капитала – всего: (3320)

(0)				(25278)	(25278)
-----	--	--	--	---------	---------

в том числе:
убыток (3321)

переоценка имущества (3322)

расходы, относящиеся непосредственно на уменьшение капитала (3323)

уменьшение номинальной стоимости акций (3324)

уменьшение количества акций (3325)

реорганизация юридического лица (3326)

дивиденды (3327)

				(25278)	(25278)
--	--	--	--	---------	---------

Изменение добавочного капитала (3330)

Изменение резервного капитала (3340)

Величина капитала на 31 декабря отчетного года (3300)

45818			3224	242166	291208
-------	--	--	------	--------	--------





ИНН 3604016369

КПП 360401001 стр. 013

**2. Корректировка в связи с изменением учетной политики и исправлением ошибок**

Наименование показателя	Код строки	На 31 декабря года предшествующего предыдущему	Изменение капитала за предыдущий год		На 31 декабря предыдущего года
			за счет чистой прибыли (убытка)	за счет иных факторов	
1	2	3	4	5	6
Капитал – всего:					
до корректировок	3400				
корректировка в связи с:					
изменением учетной политики	3410				
исправлением ошибок	3420				
после корректировок	3500				
в том числе:					
нераспределенная прибыль (непокрытый убыток):					
до корректировок	3401				
корректировка в связи с:					
изменением учетной политики	3411				
исправлением ошибок	3421				
после корректировок	3501				
по другим статьям капитала:					
до корректировок	3402				
корректировка в связи с:					
изменением учетной политики	3412				
исправлением ошибок	3422				
после корректировок	3502				

3. Чистые активы

Наименование показателя	Код строки	На 31 декабря отчетного года	На 31 декабря предыдущего года	На 31 декабря года, предшествующего предыдущему
1	2	3	4	5
Чистые активы	3600	2 9 1 2 0 8	2 9 9 6 1 6	2 7 7 7 5 3





ИНН 3604016369

КПП 360401001 стр. 014



56dd 0cb0 5105 dbf8 d058 0ab0 d860 6a8c

Отчет о движении денежных средств

Форма по ОКУД 0710005

Наименование показателя	Код строки	За отчетный год	За предыдущий год
1	2	3	4
Денежные потоки от текущих операций			
Поступления – всего	4110	683710	717234
в том числе:			
от продажи продукции, товаров, работ и услуг	4111	681780	707023
арендных платежей, лицензионных платежей, роялти, комиссионных и иных аналогичных платежей	4112	_____	_____
от перепродажи финансовых вложений	4113	_____	_____
прочие поступления	4119	1930	10211
Платежи – всего	4120	(688365)	(674176)
в том числе:			
поставщикам (подрядчикам) за сырье, материалы, работы, услуги	4121	(174585)	(187471)
в связи с оплатой труда работников	4122	(464884)	(430772)
процентов по долговым обязательствам	4123	(9265)	(1795)
налог на прибыль	4124	(4932)	(24897)
прочие платежи	4129	(34699)	(29241)
Сальдо денежных потоков от текущих операций	4100	(4655)	43058
Денежные потоки от инвестиционных операций			
Поступления – всего	4210	_____	_____
в том числе:			
от продажи внеоборотных активов (кроме финансовых вложений)	4211	_____	_____
от продажи акций других организаций (долей участия)	4212	_____	_____
от возврата предоставленных займов, от продажи долговых ценных бумаг (прав требования денежных средств к другим лицам)	4213	_____	_____
дивидендов, процентов по долговым финансовым вложениям и аналогичных поступлений от долевого участия в других организациях	4214	_____	_____
прочие поступления	4219	_____	_____
Платежи – всего	4220	(6201)	(10272)
в том числе:			
в связи с приобретением, созданием, модернизацией, реконструкцией и подготовкой к использованию внеоборотных активов	4221	(6201)	(10272)
в связи с приобретением акций других организаций (долей участия)	4222	_____	_____
в связи с приобретением долговых ценных бумаг (прав требования денежных средств к другим лицам), предоставление займов другим лицам	4223	_____	_____
процентов по долговым обязательствам, включаемым в стоимость инвестиционного актива	4224	_____	_____
прочие платежи	4229	_____	_____
Сальдо денежных потоков от инвестиционных операций	4200	(6201)	(10272)



+



+



ИНН 3604016369

КПП 360401001 стр. 015



Наименование показателя	Код строки	За отчетный год	За предыдущий год
1	2	3	4
Денежные потоки от финансовых операций			
Поступления - всего	4310	7 8 3 3 7	5 0 7 0 7
в том числе:			
получение кредитов и займов	4311	7 8 3 3 7	5 0 7 0 7
денежных вкладов собственников (участников)	4312	_____	_____
от выпуска акций, увеличения долей участия	4313	_____	_____
от выпуска облигаций, векселей и других долговых ценных бумаг и др.	4314	_____	_____
прочие поступления	4319	_____	_____
Платежи - всего	4320	(5 6 3 8 5)	(4 8 6 5 4)
в том числе:			
собственникам (участникам) в связи с выкупом у них акций (долей участия) организаций или их выходом из состава участников	4321	_____	_____
на уплату дивидендов и иных платежей по распределению прибыли в пользу собственников (участников)	4322	(5 2 5 0 4)	(4 8 6 5 4)
в связи с погашением (выкупом) векселей и других долговых ценных бумаг, возврат кредитов и займов	4323	(3 8 8 1)	_____
прочие платежи	4329	_____	_____
Сальдо денежных потоков от финансовых операций	4300	2 1 9 5 2	2 0 5 3
Сальдо денежных потоков за отчетный период	4400	1 1 0 9 6	3 4 8 3 9
Остаток денежных средств и денежных эквивалентов на начало отчетного периода	4450	3 7 4 1 4 0	3 3 9 3 0 1
Остаток денежных средств и денежных эквивалентов на конец отчетного периода	4500	3 8 5 2 3 6	3 7 4 1 4 0
Величина влияния изменений курса иностранной валюты по отношению к рублю	4490	_____	_____



**Пояснения к бухгалтерскому балансу
и отчету о финансовых результатах ОАО "711 АРЗ" за 2019 год (тыс. руб)**

1. Нематериальные активы и расходы на научно-исследовательские, опытно-конструкторские и технологические работы (НИОКР)


1.1. Наличие и движение нематериальных активов

Форма 07/10005 с.1

Наименование показателя	Код	Период	На начало года		Изменения за период						На конец периода	
			первоначальная стоимость	накопленная амортизация и убытки от обесценения	Поступило	выбыло	начислено амортизации	убыток от обесценения	Первоначальная стоимость	накопленная амортизация	первоначальная стоимость	накопленная амортизация и убытки от обесценения
Нематериальные активы - всего	5100	за 2019г.	75	(75)	-	-	-	-	-	-	75	(75)
	5110	за 2018г.	75	(75)	-	-	-	-	-	-	75	(75)
в том числе:												
Исключительное авторское право на программы для ЭВМ, базы данных	5101	за 2019г.	75	(75)	-	-	-	-	-	-	75	(75)
	5111	за 2018г.	75	(75)	-	-	-	-	-	-	75	(75)

1.2. Первоначальная стоимость нематериальных активов, созданных самой организацией

Наименование показателя	Код	Изменения за период		
		На 31 декабря 2019 г.	На 31 декабря 2018 г.	На 31 декабря 2017 г.
Всего	5120	-	-	-
в том числе:	5121	-	-	-



1.5. Незаконченные и неоформленные НИОКР и незаконченные операции по приобретению нематериальных активов

Наименование показателя	Код	Период	На начало года	Изменения за период			На конец периода
				затраты за период	списано за период Давших положительного результата	принято к учету в качестве нематериальных активов или НИОКР	
Затраты по незаконченным исследованиям и разработкам - всего	5160	за 2019г.	-	-	-	-	
	5170	за 2018г.	-	-	-	-	
в том числе:	5161	за 2019г.	-	-	-	-	
	5171	за 2018г.	-	-	-	-	
	5180	за 2019г.	-	-	-	-	
Незаконченные операции по приобретению нематериальных активов - всего	5190	за 2018г.	-	-	-	-	
	5181	за 2019г.	-	-	-	-	
в том числе:	5191	за 2018г.	-	-	-	-	

Руководитель

(подпись)

**АРТЕМОВ СЕРГЕЙ
НИКОЛАЕВИЧ**

(расшифровка подписи)




13 марта 2020 г.

2.2. Незавершенные капитальные вложения

Наименование показателя	Код	Период	На начало года	Изменения за период			На конец периода
				затраты за период	списано	принято к учету в качестве основных средств или увеличена стоимость	
Незавершенное строительство и незаконченные операции по приобретению, модернизации и т.п. основных средств - всего	5240	за 2019г.	-	6 201	-	(6 201)	-
	5250	за 2018г.	-	10 306	-	(10 306)	-
в том числе:							
Приобретение основных средств	5241	за 2019г.	-	6 201	-	(6 201)	-
	5251	за 2018г.	-	10 306	-	(10 306)	-
	5242	за 2019г.	-	-	-	-	-
	5252	за 2018г.	-	-	-	-	-

2.3. Изменение стоимости основных средств в результате достройки, дооборудования, реконструкции и частичной ликвидации


Наименование показателя	Код	Код	за 2019г.	за 2018г.
Увеличение стоимости объектов основных средств в результате достройки, дооборудования, реконструкции - всего	5260		-	-
в том числе:		5261	-	-
Уменьшение стоимости объектов основных средств в результате частичной ликвидации - всего:	5270		-	-
в том числе:		5271	-	-

2.4. Иное использование основных средств

Наименование показателя	Код	На 31 декабря 2019 г.	На 31 декабря 2018 г.	На 31 декабря 2017 г.
Переданные в аренду основные средства, числящиеся на баланс	5280	-	-	-
Переданные в аренду основные средства, числящиеся за балансом	5281	-	-	-
Полученные в аренду основные средства, числящиеся на баланс	5282	-	-	-
Полученные в аренду основные средства, числящиеся за балансом	5283	-	-	-
Объекты недвижимости, принятые в эксплуатацию и фактически используемые, находящиеся в процессе государственной регистрации	5284	-	-	-
Основные средства, переведенные на консервацию	5285	-	-	-
Иное использование основных средств (заполн. др.)	5286	-	-	-
	5287	-	-	-

Руководитель _____
 (подпись)

АРТЕМОВ СЕРГЕЙ
НИКОЛАЕВИЧ
 (расшифровка подписи)

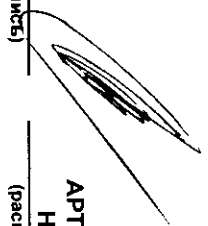


13 марта 2020 г.


3.2. Иное использование финансовых вложений

Наименование показателя	Код	На 31 декабря 2019 г.	На 31 декабря 2018 г.	На 31 декабря 2017 г.
Финансовые вложения, находящиеся в залоге - всего	5320	-	-	-
в том числе:				
5321		-	-	-
Финансовые вложения, переданные третьим лицам (кроме продажи) - всего	5325	-	-	-
в том числе:				
5326		-	-	-
5329		-	-	-
Иное использование финансовых вложений	5329	-	-	-

Руководитель _____
(подпись)



**АРТЕМОВ АРТЕМ
НИКОЛАЕВИЧ**
(расшифровка подписи)



13 марта 2020 г.

4.2. Запасы в запоре

Наименование показателя	Код	На 31 декабря 2019 г.	На 31 декабря 2018 г.	На 31 декабря 2017 г.
Запасы, не оплаченные на отчетную дату - всего	5440	-	-	-
в том числе:				
5441	5441	-	-	-
Запасы, находящиеся в запоре по договору - всего	5445	-	-	-
в том числе:				
5446	5446	-	-	-

Руководитель

(подпись)



АРТЕМОВ СЕРГЕЙ

НИКОЛАЕВИЧ

(расшифровка подписи)



13 марта 2020 г.

5. Дебиторская и кредиторская задолженность
5.1. Наличие и движение дебиторской задолженности

Наименование показателя	Код	Период	На начало года		Изменения за период							На конец периода			
			учтенная по условиям договора	величина резерва по сомнительным долгам	в результате хозяйственных операций (сумма долга по сделке, операции)	причитающиеся проценты, штрафы и иные начисления	погашение	выбыло списание на финансовый результат	восстановление резерва	перевод из долго-в краткосрочную задолженность	перевод из дебиторской в кредиторскую задолженность	перевод из кредиторской в дебиторскую задолженность	учтенная по условиям договора	величина резерва по сомнительным долгам	
Долгосрочная дебиторская задолженность - всего	5501	за 2019г.	-	-	-	-	-	-	-	-	-	-	-	-	-
в том числе:	5521	за 2019г.	-	-	-	-	-	-	-	-	-	-	-	-	-
Расчеты с покупателями и заказчиками	5502	за 2019г.	-	-	-	-	-	-	-	-	-	-	-	-	-
5522	за 2019г.	-	-	-	-	-	-	-	-	-	-	-	-	-	-
5503	за 2019г.	-	-	-	-	-	-	-	-	-	-	-	-	-	-
Авансы выданные	5523	за 2019г.	-	-	-	-	-	-	-	-	-	-	-	-	-
5504	за 2019г.	-	-	-	-	-	-	-	-	-	-	-	-	-	-
Прочая	5524	за 2019г.	-	-	-	-	-	-	-	-	-	-	-	-	-
5505	за 2019г.	-	-	-	-	-	-	-	-	-	-	-	-	-	-
5525	за 2019г.	-	-	-	-	-	-	-	-	-	-	-	-	-	-
Краткосрочная дебиторская задолженность - всего	5510	за 2019г.	29 739	-	10 454	-	(29 739)	-	-	-	-	-	-	11 799	-
5530	за 2019г.	26 882	-	29 739	(54)	(26 882)	-	-	-	-	-	-	-	29 739	(54)
в том числе:															
Расчеты с покупателями и заказчиками	5511	за 2019г.	19 458	-	9 153	-	(19 458)	-	-	-	-	-	-	9 153	-
5531	за 2019г.	22 788	-	19 458	-	(22 788)	-	-	-	-	-	-	-	19 458	-
5512	за 2019г.	10 001	-	1 183	(54)	10 001	-	-	-	-	-	-	-	1 183	(54)
Авансы выданные	5532	за 2019г.	3 337	-	10 001	-	(3 337)	-	-	-	-	-	-	10 001	-
5513	за 2019г.	280	-	118	-	280	-	-	-	-	-	-	-	1 463	-
5533	за 2019г.	757	-	280	-	(757)	-	-	-	-	-	-	-	280	-
Прочая	5514	за 2019г.	-	-	-	-	-	-	-	-	-	-	-	-	-
5534	за 2019г.	-	-	-	-	-	-	-	-	-	-	-	-	-	-
Итого	5500	за 2019г.	29 739	-	10 454	(54)	(29 739)	-	-	-	-	-	-	11 799	(54)
5520	за 2019г.	26 882	-	29 739	-	(26 882)	-	-	-	-	-	-	-	29 739	-

5.2. Просроченная Дебиторская задолженность

Наименование показателя	Код	На 31 декабря 2019 г.		На 31 декабря 2018 г.		На 31 декабря 2017 г.	
		Учетная по условиям договора	Балансовая стоимость	Учетная по условиям договора	Балансовая стоимость	Учетная по условиям договора	Балансовая стоимость
Всего	5540	-	-	-	-	-	-
В том числе:							
расчеты с покупателями и заказчиками	5541	-	-	-	-	-	-
расчеты с поставщиками и заказчиками (в части авансовых платежей, предоплат)	5542	54	-	89	89	36	36
прочая	5543	-	-	-	-	-	-
	5544	-	-	-	-	-	-

5.3. Наличие и движение кредиторской задолженности

Наименование показателя	Код	Период	Остаток на начало года	Изменения за период						Остаток на конец периода	
				поступление		выбыло					
				в результате хозяйственных операций (сумма долга по сделке, операции)	причитающиеся проценты, штрафы и иные начисления	погашение	слисывание на финансовый результат	перевод из долго- в краткосроч- ную задолжен- ность	перевод из дебитор- ской в кре- диторскую задолжен- ность		перевод из кредитор- ской в де- биторскую задолжен- ность
Долгосрочная кредиторская задолженность - всего	5551	за 2019г.	50 707	78 337	-	(3 882)	-	(11 438)	-	-	113 724
	5571	за 2018г.	-	50 707	-	-	-	-	-	-	50 707
В том числе:											
кредиты	5552	за 2019г.	50 707	78 337	-	(3 882)	-	(11 438)	-	-	113 724
	5572	за 2018г.	-	50 707	-	-	-	-	-	-	50 707
займы	5553	за 2019г.	-	-	-	-	-	-	-	-	-
	5573	за 2018г.	-	-	-	-	-	-	-	-	-
прочая	5554	за 2019г.	-	-	-	-	-	-	-	-	-
	5574	за 2018г.	-	-	-	-	-	-	-	-	-
	5555	за 2019г.	-	-	-	-	-	-	-	-	-
	5575	за 2018г.	-	-	-	-	-	-	-	-	-
Краткосрочная кредиторская задолженность - всего	5550	за 2019г.	176 183	148 627	9 383	(209 308)	-	11 438	X	X	134 978
	5580	за 2018г.	176 001	176 110	1 868	(177 796)	-	-	-	-	176 183
В том числе:											
расчеты с поставщиками и подрядчиками	5561	за 2019г.	18 386	11 712	-	(18 386)	-	-	-	-	11 712
	5581	за 2018г.	10 244	18 386	-	(10 244)	-	-	-	-	18 386
авансы полученные	5562	за 2019г.	48 841	54 463	-	(48 841)	-	-	-	-	54 463
	5582	за 2018г.	48 500	48 841	-	(48 500)	-	-	-	-	48 841
расчеты по налогам и взносам	5563	за 2019г.	42 314	36 194	-	(40 969)	-	-	-	(1 345)	48 841
	5583	за 2018г.	42 911	42 314	-	(42 911)	-	11 438	-	-	36 194
кредиты	5564	за 2019г.	73	-	9 383	(9 265)	-	-	-	-	42 314
	5584	за 2018г.	-	-	1 868	(1 795)	-	-	-	-	11 438
займы	5565	за 2019г.	-	-	-	-	-	-	-	-	73
	5585	за 2018г.	-	-	-	-	-	-	-	-	-
прочая	5566	за 2019г.	650	418	-	(650)	-	-	-	-	418
	5586	за 2018г.	499	650	-	(499)	-	-	-	-	650
задолженность перед персоналом	5567	за 2019г.	28 276	13 718	-	(28 276)	-	-	X	X	13 718
	5587	за 2018г.	17 885	28 276	-	(17 885)	-	-	X	X	28 276
задолженность перед учредителями	5568	за 2019г.	27 225	25 278	-	(52 503)	-	-	X	X	27 225
	5588	за 2018г.	48 654	27 225	-	(48 654)	-	-	X	X	6 844
задолженность перед государственными внебюджетными фондами	5569	за 2019г.	10 418	6 844	-	(10 418)	-	-	X	X	6 844
	5589	за 2018г.	7 308	10 418	-	(7 308)	-	-	X	X	10 418

Mtoro	5550	3a 2019r.	226 890	226 964	9 383	(213 190)	-	X	X	X	248 702
	5570	3a 2018r.	176 001	226 817	1 868	(177 796)	-	X	X	X	226 890

5.4. Просроченная кредиторская задолженность

Наименование показателя	Код	На 31 декабря 2019 г.	На 31 декабря 2018 г.	На 31 декабря 2017 г.
Всего	5590	-	-	-
в том числе:				
расчеты с поставщиками и подрядчиками	5591	-	-	-
расчеты с покупателями и заказчиками	5592	-	-	-
прочая задолженность	5593	-	-	-
	5594	-	-	-

Руководитель

(подпись)

**АРТЕМОВ СЕРГЕЙ
НИКОЛАЕВИЧ**

(расшифровка подписи)




13 марта 2020 г.

6. Затраты на производство (расходы на продажу)*

Наименование показателя	Код	за 2019г.	за 2018г.
Материальные затраты	5610	136 982	146 095
Расходы на оплату труда	5620	312 829	341 124
Отчисления на социальные нужды	5630	91 103	89 650
Амортизация	5640	6 887	6 418
Прочие затраты	5650	81 796	49 404
Итого по элементам	5660	629 597	632 691
Фактическая себестоимость проданных товаров	5665	-	-
Изменение остатков (прирост [-]); незавершенного производства, готовой продукции и др.	5670	-	-
Изменение остатков (уменьшение [+]); незавершенного производства, готовой продукции и др.	5680	-	-
Итого расходы по обычным видам деятельности	5600	629 597	632 691

* - Для организации, осуществляющих торговую деятельность. Добавлена строка 5665, учитывающая фактическую себестоимость товаров



Руководитель
(подпись)

(расшифровка подписи)

13 марта 2020 г.

7. Ценочные обязательства


Наименование показателя	Код	Остаток на начало года	Признано	Погашено	Списано как избыточная сумма	Остаток на конец периода
Ценочные обязательства - всего	5700	10 415	42 288	(35 372)	(42)	17 289
в том числе:						
Резерв отпусков	5701	10 415	39 504	(35 372)	(42)	14 505
Резерв под гарантийное обслуживание	5702	-	2 784	-	-	2 784

Руководитель

(подпись)



(расшифровка подписи)



13 марта 2020 г.


8. Обеспечения обязательств

Наименование показателя	Код	На 31 декабря 2019 г.	На 31 декабря 2018 г.	На 31 декабря 2017 г.
Полученные - всего	5800	-	-	-
В том числе:				
5801	5801	-	-	-
5810	5810	-	-	-
Выданные - всего				
В том числе:				
5811	5811	-	-	-

Руководитель

(подпись)

(расшифровка подписи)



13 марта 2020 г.