

**Аудиторское заключение  
независимого аудитора  
о годовой бухгалтерской  
(финансовой) отчетности**

**Публичного акционерного общества  
«Бабаевский леспромхоз»  
(ПАО «Бабаевский леспромхоз»)**

**за 2017 год**

**Санкт-Петербург  
2018 г.**

**Акционерам  
Публичного акционерного общества  
«Бабаевский леспромхоз»**

**Мнение**

Мы провели аудит прилагаемой годовой бухгалтерской (финансовой) отчетности Публичного акционерного общества "Бабаевский леспромхоз" (ОГРН 1023501692830, 162483, Россия, Вологодская область, г.Бабаево, ул. Мира., д.3), состоящей из бухгалтерского баланса по состоянию на 31 декабря 2017 года, отчета о финансовых результатах, приложений к бухгалтерскому балансу и отчету о финансовых результатах, в том числе отчета об изменениях капитала и отчета о движении денежных средств за 2017 год, пояснений к бухгалтерскому балансу и отчету о финансовых результатах.

По нашему мнению, прилагаемая годовая бухгалтерская (финансовая) отчетность отражает достоверно во всех существенных отношениях финансовое положение Публичного акционерного общества "Бабаевский леспромхоз" по состоянию на 31 декабря 2017 года, финансовые результаты его деятельности и движение денежных средств за 2017 год в соответствии с правилами составления бухгалтерской отчетности, установленными в Российской Федерации.

**Основание для выражения мнения**

Мы провели аудит в соответствии с Международными стандартами аудита (МСА). Наша ответственность в соответствии с этими стандартами описана в разделе «Ответственность аудитора за аудит годовой бухгалтерской (финансовой) отчетности» настоящего заключения.

Мы являемся независимыми по отношению к Публичному акционерному обществу "Бабаевский леспромхоз" в соответствии с Правилами независимости аудиторов и аудиторских организаций и Кодексом профессиональной этики аудиторов, соответствующими Кодексу этики профессиональных бухгалтеров, разработанному Советом по международным стандартам этики для профессиональных бухгалтеров, и нами выполнены прочие иные обязанности в соответствии с этими требованиями профессиональной этики. Мы полагаем, что полученные нами аудиторские доказательства являются достаточными и надлежащими, чтобы служить основанием для выражения нашего мнения.

**Ответственность руководства Публичного акционерного общества "Бабаевский леспромхоз" за годовую бухгалтерскую (финансовую) отчетность**

Руководство несет ответственность за подготовку и достоверное представление указанной годовой бухгалтерской (финансовой) отчетности в соответствии с правилами составления бухгалтерской отчетности, установленными в Российской Федерации, и за систему внутреннего контроля, которую руководство считает необходимой для подготовки годовой бухгалтерской (финансовой) отчетности, не содержащей существенных искажений вследствие недобросовестных действий или ошибок.

При подготовке годовой бухгалтерской (финансовой) отчетности руководство несет ответственность за оценку способности Публичного акционерного общества "Бабаевский леспромхоз" продолжать непрерывно свою деятельность, за раскрытие в соответствующих случаях сведений, относящихся к непрерывности деятельности, и за

составление отчетности на основе допущения о непрерывности деятельности, за исключением случаев, когда руководство намеревается ликвидировать Публичное акционерное общество "Бабаевский леспромхоз", прекратить его деятельность или когда у него отсутствует какая-либо иная реальная альтернатива, кроме ликвидации или прекращения деятельности.

Руководство Публичного акционерного общества "Бабаевский леспромхоз" несет ответственность за надзор за подготовкой годовой бухгалтерской (финансовой) отчетности Публичного акционерного общества "Бабаевский леспромхоз".

#### **Ответственность аудитора за аудит годовой бухгалтерской (финансовой) отчетности**

Наша цель состоит в получении разумной уверенности в том, что годовая бухгалтерская (финансовая) отчетность не содержит существенных искажений вследствие недобросовестных действий или ошибок, и в составлении аудиторского заключения, содержащего наше мнение. Разумная уверенность представляет собой высокую степень уверенности, но не является гарантией того, что аудит, проведенный в соответствии с МСА, всегда выявляет существенные искажения при их наличии. Искажения могут быть результатом недобросовестных действий или ошибок и считаются существенными, если можно обоснованно предположить, что в отдельности или в совокупности они могут повлиять на экономические решения пользователей, принимаемые на основе этой годовой бухгалтерской (финансовой) отчетности.

В рамках аудита, проводимого в соответствии с МСА, мы применяем профессиональное суждение и сохраняем профессиональный скептицизм на протяжении всего аудита. Кроме того, мы:

а) выявляем и оцениваем риски существенного искажения годовой бухгалтерской (финансовой) отчетности вследствие недобросовестных действий или ошибок; разрабатываем и проводим аудиторские процедуры в ответ на эти риски; получаем аудиторские доказательства, являющиеся достаточными и надлежащими, чтобы служить основанием для выражения нашего мнения. Риск необнаружения существенного искажения в результате недобросовестных действий выше, чем риск необнаружения существенного искажения в результате ошибки, так как недобросовестные действия могут включать сговор, подлог, умышленный пропуск, искаженное представление информации или действия в обход системы внутреннего контроля;

б) получаем понимание системы внутреннего контроля, имеющей значение для аудита, с целью разработки аудиторских процедур, соответствующих обстоятельствам, но не с целью выражения мнения об эффективности системы внутреннего контроля Публичного акционерного общества "Бабаевский леспромхоз";

в) оцениваем надлежащий характер применяемой учетной политики, обоснованность бухгалтерских оценок и соответствующего раскрытия информации, подготовленной руководством Публичного акционерного общества "Бабаевский леспромхоз";

г) делаем вывод о правомерности применения руководством Публичного акционерного общества "Бабаевский леспромхоз" допущения о непрерывности деятельности, а на основании полученных аудиторских доказательств – вывод о том, имеется ли существенная неопределенность в связи с событиями или условиями, в

результате которых могут возникнуть значительные сомнения в способности Публичного акционерного общества "Бабаевский леспромхоз" продолжать непрерывно свою деятельность. Если мы приходим к выводу о наличии существенной неопределенности, мы должны привлечь внимание в нашем аудиторском заключении к соответствующему раскрытию информации в годовой бухгалтерской отчетности или, если такое раскрытие информации является ненадлежащим, модифицировать наше мнение. Наши выводы основаны на аудиторских доказательствах, полученных до даты нашего аудиторского заключения. Однако будущие события или условия могут привести к тому, что Публичное акционерное общество "Бабаевский леспромхоз" утратит способность продолжать непрерывно свою деятельность;

д) проводим оценку представления годовой бухгалтерской (финансовой) отчетности в целом, ее структуры и содержания, включая раскрытие информации, а также того, представляет ли годовая бухгалтерская (финансовая) отчетность лежащие в ее основе операции и события так, чтобы было обеспечено их достоверное представление.

Мы осуществляем информационное взаимодействие с руководством Публичного акционерного общества "Бабаевский леспромхоз", которое наделено полномочиями лиц, отвечающих за корпоративное управление, доводя до его сведения, помимо прочего, информацию о запланированном объеме и сроках аудита, а также о существенных замечаниях по результатам аудита, в том числе о значительных недостатках системы внутреннего контроля, которые мы выявляем в процессе аудита.

**Заместитель генерального директора по аудиту-  
Руководитель департамента аудита АО «МКД»  
Газарян А.В.**

*Квалификационный аттестат  
№ 02-000238 от 10.09.2012  
ОРНЗ 21606070950*



**Аттестованный аудитор АО «МКД»  
Васильева Н.А.**

*Квалификационный аттестат  
№ К002231 от 28.11.1996 г.  
ОРНЗ 21606071027.*

*Васильева*

Аудиторская организация:  
АО «МКД»

ОГРН: 1027810263579

194044, г. Санкт-Петербург, пр. Большой Сампсониевский, дом 60, литер А, помещение 2Н пом.1054. Член саморегулируемой организации НП «Аудиторская Ассоциация Содружество».

ОРНЗ: 11606048526

*«23» марта* 2018 года

**Бухгалтерский баланс**

на 31 декабря 2017 г.

		<b>Коды</b>		
		0710001		
		31	12	2017
Организация	<u>Публичное акционерное общество "Бабаевский леспромхоз"</u>	по ОКПО 00245902		
Идентификационный номер налогоплательщика		ИНН 3501000818		
Вид экономической деятельности	<u>Лесозаготовки</u>	по ОКВЭД 02.20		
Организационно-правовая форма / форма собственности	<u>Публичные акционерные общества / Частная собственность</u>	по ОКОПФ / ОКФС 12247 16		
Единица измерения:	в тыс. рублей	по ОКЕИ 384		
Местонахождение (адрес)	<u>162483, Вологодская обл, Бабаевский р-н, Бабаево г</u>			

Пояснения	Наименование показателя	Код	На 31 декабря 2017 г.	На 31 декабря 2016 г.	На 31 декабря 2015 г.
	<b>АКТИВ</b>				
	<b>I. ВНЕОБОРОТНЫЕ АКТИВЫ</b>				
	Нематериальные активы	1110	-	-	-
	Результаты исследований и разработок	1120	-	-	-
	Нематериальные поисковые активы	1130	-	-	-
	Материальные поисковые активы	1140	-	-	-
	Основные средства	1150	365 942	302 946	225 331
	в том числе:				
2.1.	Основные средства в организации	11501	292 045	273 411	219 554
2.2.	Строительство объектов основных средств	11502	33 996	29 535	3 899
	Приобретение объектов основных средств	11503	-	-	1 877
	Расходы будущих периодов	11504	-	-	-
2.1.	Арендованное имущество	11505	39 901	-	-
	Доходные вложения в материальные ценности	1160	-	-	-
	Финансовые вложения	1170	-	-	-
	Отложенные налоговые активы	1180	112	6	9
	Прочие внеоборотные активы	1190	117	267	63
	в том числе:				
	расходы будущих периодов	11901	117	267	63
	<b>Итого по разделу I</b>	<b>1100</b>	<b>366 171</b>	<b>303 219</b>	<b>225 402</b>
	<b>II. ОБОРОТНЫЕ АКТИВЫ</b>				
4.1.	Запасы	1210	69 150	49 970	57 941
	в том числе:				
	Материалы	12101	35 062	25 892	26 895
	Товары отгруженные	12102	-	166	2 031
	Товары	12103	-	-	2
	Готовая продукция	12104	34 042	23 866	28 965
	Вспомогательные производства	12105	-	-	3
	Животные	12106	46	46	46
	Налог на добавленную стоимость по приобретенным ценностям	1220	11 252	6 506	11 602
	в том числе:				
	НДС по приобретенным ОС	12201	8 169	3 926	7 602
	НДС по приобретенным материально-производственным запасам	12202	1 758	9	-

	НДС по приобретенным услугам	12203	1 070	2	-
	НДС по товарам, реализованным по ставке 0% (экспорт)	12204	-	2 569	4 000
	НДС при строительстве ОС	12205	255	-	-
5.1.	Дебиторская задолженность	1230	63 668	45 440	82 934
	в том числе:				
	Расчеты с поставщиками и подрядчиками	12301	6 431	3 479	12 353
	Расчеты с покупателями и заказчиками	12302	3 642	7 753	4 608
	Расчеты по налогам и сборам	12303	9 955	8 132	3 616
	Расчеты с подотчетными лицами	12304	-	-	-
	Расчеты с персоналом по прочим операциям	12305	769	599	595
	Расчеты с разными дебиторами и кредиторами	12306	42 870	25 478	61 763
	Расходы будущих периодов	12307	-	-	-
	Оценочные обязательства	12308	-	-	-
	Финансовые вложения (за исключением денежных эквивалентов)	1240	-	-	-
	Денежные средства и денежные эквиваленты	1250	2 656	2 730	1 706
	в том числе:				
	Касса организации	12501	42	48	51
	Расчетные счета	12502	2 587	2 682	1 489
	Валютные счета	12503	27	-	166
	Прочие оборотные активы	1260	6 934	7 085	5 833
	в том числе:				
	НДС, начисленный по отгрузке	12601	-	80	123
	Расходы будущих периодов	12602	6 934	7 004	5 710
	Итого по разделу II	1200	153 660	111 730	160 016
	<b>БАЛАНС</b>	1600	519 831	414 949	385 418

Пояснения	Наименование показателя	Код	На 31 декабря 2017 г.	На 31 декабря 2016 г.	На 31 декабря 2015 г.
	<b>ПАССИВ</b>				
	<b>III. КАПИТАЛ И РЕЗЕРВЫ</b>				
	Уставный капитал (складочный капитал, уставный фонд, вклады товарищей)	1310	5 091	5 091	91
	Собственные акции, выкупленные у акционеров	1320	-	-	-
	Переоценка внеоборотных активов	1340	4 142	4 142	4 386
	в том числе:				
	Переоценка основных средств	13401	4 142	4 142	4 386
	Переоценка прочих внеоборотных активов	13402	-	-	-
	Добавочный капитал (без переоценки)	1350	13 074	13 074	13 074
	Резервный капитал	1360	18	18	18
	в том числе:				
	Резервы, образованные в соответствии с учредительными документами	13601	18	18	18
	Нераспределенная прибыль (непокрытый убыток)	1370	324 013	265 662	228 541
	Итого по разделу III	1300	346 339	287 988	246 110
	<b>IV. ДОЛГОСРОЧНЫЕ ОБЯЗАТЕЛЬСТВА</b>				
	Заемные средства	1410	-	23 336	-
	в том числе:				
5.3.	Долгосрочные кредиты	14101	-	23 336	-
	Отложенные налоговые обязательства	1420	21 644	20 940	14 318
	Оценочные обязательства	1430	-	-	-
5.3.	Прочие обязательства	1450	29 005	25 826	57 687
	в том числе:				
	договора лизинга	14501	29 005	25 826	57 687
	Итого по разделу IV	1400	50 649	70 102	72 005
	<b>V. КРАТКОСРОЧНЫЕ ОБЯЗАТЕЛЬСТВА</b>				
	Заемные средства	1510	-	35	-
	в том числе:				
	Проценты по долгосрочным кредитам	15101	-	35	-
5.3.	Кредиторская задолженность	1520	116 460	52 571	63 190
	в том числе:				
	Расчеты с поставщиками и подрядчиками	15201	58 659	14 411	46 956
	Расчеты с покупателями и заказчиками	15202	-	181	-
	Расчеты по налогам и сборам	15203	2 629	9 561	1 516
	Расчеты по социальному страхованию и обеспечению	15204	5 770	3 633	3 746
	Расчеты с персоналом по оплате труда	15205	8 753	5 518	6 252
	Расчеты с подотчетными лицами	15206	-	80	1
	Расчеты с персоналом по прочим операциям	15207	-	-	-
	Расчеты с разными дебиторами и кредиторами	15208	40 650	19 186	4 721
	Доходы будущих периодов	1530	-	-	-
	Оценочные обязательства	1540	6 383	4 254	4 112
	Резервы предстоящих расходов прочие	15401	6 383	4 254	4 112
	Прочие обязательства	1550	-	-	-
	Итого по разделу V	1500	122 843	56 859	67 302
	<b>БАЛАНС</b>	1700	519 831	414 949	385 418



(подпись)

Смирнов Юрий  
Александрович

(расшифровка подписи)

15 марта 2018 г.

**Отчет о финансовых результатах**  
за Январь - Декабрь 2017 г.

		Форма по ОКУД	Коды		
		Дата (число, месяц, год)	0710002		
Организация	<u>Публичное акционерное общество "Бабаевский леспромхоз"</u>	по ОКПО	31	12	2017
Идентификационный номер налогоплательщика		ИНН	00245902		
Вид экономической деятельности	<u>Лесозаготовки</u>	по ОКВЭД	3501000818		
Организационно-правовая форма / форма собственности		по ОКОПФ / ОКФС	02.20		
Публичные акционерные общества	<u>/ Частная собственность</u>	по ОКЕИ	12247	16	
Единица измерения:	в тыс. рублей		384		

Пояснения	Наименование показателя	Код	За Январь - Декабрь 2017 г.	За Январь - Декабрь 2016 г.
	Выручка	2110	908 045	820 290
6.	Себестоимость продаж	2120	(411 348)	(402 267)
	Валовая прибыль (убыток)	2100	496 697	418 023
6.	Коммерческие расходы	2210	(378 696)	(335 409)
6.	Управленческие расходы	2220	(47 309)	(44 863)
	Прибыль (убыток) от продаж	2200	70 692	37 751
	Доходы от участия в других организациях	2310	-	-
	Проценты к получению	2320	2	2
	Проценты к уплате	2330	(1 317)	(1 151)
	Прочие доходы	2340	71 155	74 666
	в том числе:			
	Доходы, связанные с реализацией основных средств	23401	14 824	7 329
	Доходы, связанные с ликвидацией основных средств	23402	346	-
	Доходы, связанные с реализацией прочего имущества	23403	40 244	33 195
	Доходы, связанные со сдачей имущества в аренду (субаренду)	23404	800	611
	Доходы в виде восстановленных оценочных резервов	23405	185	1 514
	Прочие операционные доходы	23406	-	-
	Штрафы, пени, неустойки к получению	23407	249	40
	Прибыль прошлых лет	23408	-	-
	Возмещение убытков к получению	23409	582	404
	Курсовые разницы	23410	7 685	15 135
	Курсовые разницы по расчетам в у.е.	23411	1 834	8 097
	Доходы в виде списанной кредиторской задолженности	23412	-	-
	Доходы, связанные с переоценкой внеоборотных активов	23413	-	-
	Прочие внереализационные доходы	23414	4 406	8 340
	Прочие расходы	2350	(68 141)	(65 796)
	в том числе:			
	Расходы, связанные с реализацией основных средств	23501	(3 753)	(1 293)
	Расходы, связанные с ликвидацией основных средств	23502	(3 311)	(742)
	Расходы, связанные с реализацией прочего имущества	23503	(38 112)	(30 798)
	Расходы, связанные со сдачей имущества в аренду (субаренду)	23504	-	-
	Расходы в виде образованных оценочных резервов	23505	-	-
	Расходы на услуги банков	23506	(1 769)	(1 607)



Прочие операционные расходы	23507	-	(129)
Штрафы, пени, неустойки к уплате	23508	(88)	(464)
Убытки прошлых лет	23509	(17)	-
Курсовые разницы	23510	(9 164)	(11 310)
Курсовые разницы по расчетам в у.е.	23511	(2 575)	(3 995)
Налоги и сборы	23512	(1 366)	(1 332)
Расходы в виде списанной дебиторской задолженности	23513	(162)	-
Расходы по передаче товаров (работ, услуг) безвозмездно и для собственных нужд	23514	(4 444)	(4 822)
Прочие внереализационные расходы	23515	(3 250)	(9 136)
Прочие косвенные расходы	23516	(130)	(168)
Расходы, связанные с переоценкой внеоборотных активов	23517	-	-
Прочие убытки, приравненные к внереализационным расходам	23518	-	-
Прибыль (убыток) до налогообложения	2300	72 391	45 472
Текущий налог на прибыль	2410	(13 443)	(1 969)
в т.ч. постоянные налоговые обязательства (активы)	2421	(1 217)	(170)
Изменение отложенных налоговых обязательств	2430	(704)	(6 622)
Изменение отложенных налоговых активов	2450	106	(3)
Прочее	2460	-	-
в том числе:			
Штрафные санкции и пени за нарушение налогового и иного законодательства	24601	-	-
Пересчет отложенных налоговых активов и обязательств	24602	-	670
Чистая прибыль (убыток)	2400	58 350	36 878

Пояснения	Наименование показателя	Код	За Январь - Декабрь 2017 г.	За Январь - Декабрь 2016 г.
	Результат от переоценки внеоборотных активов, не включаемый в чистую прибыль (убыток) периода	2510	-	(243)
	Результат от прочих операций, не включаемый в чистую прибыль (убыток) периода	2520	-	-
	Совокупный финансовый результат периода	2500	58 350	36 635
	Справочно Базовая прибыль (убыток) на акцию	2900	-	-
	Разводненная прибыль (убыток) на акцию	2910	-	-



Руководитель  
распространяется

(подпись)

Смирнов Юрий  
Александрович  
(расшифровка подписи)

15 марта 2018 г.

**Отчет об изменениях капитала  
за Январь - Декабрь 2017 г.**

Организация Публичное акционерное общество "Бабаевский леспромхоз" Форма по ОКУД  
Идентификационный номер налогоплательщика \_\_\_\_\_ Дата (число, месяц, год) 31 12 2017  
Вид экономической деятельности Лесозаготовки по ОКПО 00245902  
Организационно-правовая форма / форма собственности Публичные акционерные общества / Частная собственность ИНН 3501000818  
Единица измерения: в тыс. рублей по ОКВЭД 02.20  
по ОКОПФ / ОКФС 12247 16  
по ОКЕИ 384

Коды		
0710003		
31	12	2017
00245902		
3501000818		
02.20		
12247		16
384		

**1. Движение капитала**

Наименование показателя	Код	Уставный капитал	Собственные акции, выкупленные у акционеров	Добавочный капитал	Резервный капитал	Нераспределенная прибыль (непокрытый убыток)	Итого
Величина капитала на 31 декабря 2015 г.	3100	91	-	17 460	18	228 541	246 110
<u>За 2016 г.</u>							
Увеличение капитала - всего:	3210	5 000	-	-	-	37 120	42 120
в том числе:							
чистая прибыль	3211	X	X	X	X	36 877	36 877
переоценка имущества	3212	X	X	-	X	243	243
доходы, относящиеся непосредственно на увеличение капитала	3213	X	X	-	X	-	-
дополнительный выпуск акций	3214	5 000	-	-	X	X	5 000
увеличение номинальной стоимости акций	3215	-	-	-	X	-	X
реорганизация юридического лица	3216	-	-	-	-	-	-
	3217	-	-	-	-	-	-
Уменьшение капитала - всего:	3220	-	-	(243)	-	-	(243)
в том числе:							
убыток	3221	X	X	X	X	-	-
переоценка имущества	3222	X	X	(243)	X	-	(243)
расходы, относящиеся непосредственно на уменьшение капитала	3223	X	X	-	X	-	-
уменьшение номинальной стоимости акций	3224	-	-	-	X	-	-
уменьшение количества акций	3225	-	-	-	X	-	-
реорганизация юридического лица	3226	-	-	-	-	-	-

ДИВИДЕНДЫ	3227	X	X	X	X	X	-
-----------	------	---	---	---	---	---	---

Наименование показателя	Код	Уставный капитал	Собственные акции, выкупленные у акционеров	Добавочный капитал	Резервный капитал	Нераспределенная прибыль (непокрытый убыток)	Итого
Изменение добавочного капитала	3230	X	X	-	-	-	X
Изменение резервного капитала	3240	X	X	X	-	-	X
	3245	-	-	-	-	-	-
Величина капитала на 31 декабря 2016 г.	3200	5 091	-	17 216	18	265 662	287 987
<u>За 2017 г.</u>							
Увеличение капитала - всего:	3310	-	-	-	-	58 351	58 351
в том числе:							
чистая прибыль	3311	X	X	X	X	58 351	58 351
переоценка имущества	3312	X	X	-	X	-	-
доходы, относящиеся непосредственно на увеличение капитала	3313	X	X	-	X	-	-
дополнительный выпуск акций	3314	-	-	-	X	X	-
увеличение номинальной стоимости акций	3315	-	-	-	X	-	X
реорганизация юридического лица	3316	-	-	-	-	-	-
	3317	-	-	-	-	-	-
Уменьшение капитала - всего:	3320	-	-	-	-	-	-
в том числе:							
убыток	3321	X	X	X	X	-	-
переоценка имущества	3322	X	X	-	X	-	-
расходы, относящиеся непосредственно на уменьшение капитала	3323	X	X	-	X	-	-
уменьшение номинальной стоимости акций	3324	-	-	-	X	-	-
уменьшение количества акций	3325	-	-	-	X	-	-
реорганизация юридического лица	3326	-	-	-	-	-	-
дивиденды	3327	X	X	X	X	-	-
Изменение добавочного капитала	3330	X	X	-	-	-	X
Изменение резервного капитала	3340	X	X	X	-	-	X
	3345	-	-	-	-	-	-
Величина капитала на 31 декабря 2017 г.	3300	5 091	-	17 216	18	324 013	346 338

## 2. Корректировки в связи с изменением учетной политики и исправлением ошибок

Наименование показателя	Код	На 31 декабря 2015 г.	Изменения капитала за 2016 г.		На 31 декабря 2016 г.
			за счет чистой прибыли (убытка)	за счет иных факторов	
<b>Капитал - всего</b>					
до корректировок	3400	246 110	36 877	5 001	287 988
корректировка в связи с:					
изменением учетной политики	3410	-	-	-	-
исправлением ошибок	3420	-	-	-	-
после корректировок	3500	246 110	36 877	5 001	287 988
в том числе:					
нераспределенная прибыль (непокрытый убыток):					
до корректировок	3401	228 541	36 877	244	265 662
корректировка в связи с:					
изменением учетной политики	3411	-	-	-	-
исправлением ошибок	3421	-	-	-	-
после корректировок	3501	228 541	36 877	244	265 662
до корректировок	3402	-	-	-	-
корректировка в связи с:					
изменением учетной политики	3412	-	-	-	-
исправлением ошибок	3422	-	-	-	-
после корректировок	3502	-	-	-	-

## 3. Чистые активы

Наименование показателя	Код	На 31 декабря 2017 г.	На 31 декабря 2016 г.	На 31 декабря 2015 г.
Чистые активы	3600	346 339	287 988	246 110

Руководитель

(подпись)

Смирнов Юрий  
Александрович  
(расшифровка подписи)

15  
15 марта 2018 г.

**Отчет о движении денежных средств  
за Январь - Декабрь 2017 г.**

Организация Публичное акционерное общество "Бабаевский леспромхоз"  
 Идентификационный номер налогоплательщика \_\_\_\_\_  
 Вид экономической деятельности Лесозаготовки  
 Организационно-правовая форма / форма собственности Публичные акционерные общества / Частная собственность  
 Единица измерения: в тыс. рублей


Дата (число, месяц, год) \_\_\_\_\_  
 Форма по ОКУД \_\_\_\_\_  
 по ОКПО \_\_\_\_\_  
 ИНН \_\_\_\_\_  
 по ОКВЭД \_\_\_\_\_  
 по ОКОПФ / ОКФС \_\_\_\_\_  
 по ОКЕИ \_\_\_\_\_

Коды		
0710004		
31	12	2017
00245902		
3501000818		
02.20		
12247	16	
384		

Наименование показателя	Код	За Январь - Декабрь 2017 г.	За Январь - Декабрь 2016 г.
<b>Денежные потоки от текущих операций</b>			
Поступления - всего	4110	829 747	792 380
в том числе:			
от продажи продукции, товаров, работ и услуг	4111	827 756	789 605
арендных платежей, лицензионных платежей, роялти, комиссионных и иных аналогичных платежей	4112	45	139
от перепродажи финансовых вложений	4113	-	-
	4114	-	-
прочие поступления	4119	1 946	2 636
Платежи - всего	4120	(720 083)	(674 992)
в том числе:			
поставщикам (подрядчикам) за сырье, материалы, работы, услуги	4121	(451 877)	(446 311)
в связи с оплатой труда работников	4122	(163 244)	(154 990)
процентов по долговым обязательствам	4123	(1 683)	(1 238)
налога на прибыль организаций	4124	(15 272)	(8 033)
	4125	-	-
прочие платежи	4129	(88 007)	(64 420)
Сальдо денежных потоков от текущих операций	4100	109 664	117 388
<b>Денежные потоки от инвестиционных операций</b>			
Поступления - всего	4210	7 322	102
в том числе:			
от продажи внеоборотных активов (кроме финансовых вложений)	4211	7 322	102
от продажи акций других организаций (долей участия)	4212	-	-
от возврата предоставленных займов, от продажи долговых ценных бумаг (прав требования денежных средств к другим лицам)	4213	-	-
дивидендов, процентов по долговым финансовым вложениям и аналогичных поступлений от долевого участия в других организациях	4214	-	-
	4215	-	-
прочие поступления	4219	-	-
Платежи - всего	4220	(93 727)	(139 339)
в том числе:			
в связи с приобретением, созданием, модернизацией, реконструкцией и подготовкой к использованию внеоборотных активов	4221	(93 727)	(139 339)
в связи с приобретением акций других организаций (долей участия)	4222	-	-
в связи с приобретением долговых ценных бумаг (прав требования денежных средств к другим лицам), предоставление займов другим лицам	4223	-	-
процентов по долговым обязательствам, включаемым в стоимость инвестиционного актива	4224	-	-
	4225	-	-
прочие платежи	4229	-	-
Сальдо денежных потоков от инвестиционных операций	4200	(86 405)	(139 237)



Наименование показателя	Код	За Январь - Декабрь 2017 г	За Январь - Декабрь 2016 г
<b>Денежные потоки от финансовых операций</b>			
Поступления - всего	4310	19 135	23 336
в том числе:			
получение кредитов и займов	4311	10 000	23 336
денежных вкладов собственников (участников)	4312	-	-
от выпуска акций, увеличения долей участия	4313	-	-
от выпуска облигаций, векселей и других долговых ценных бумаг и др.	4314	-	-
	4315	-	-
прочие поступления	4319	9 135	-
Платежи - всего	4320	(42 471)	-
в том числе:			
собственникам (участникам) в связи с выкупом у них акций (долей участия) организации или их выходом из состава участников	4321	-	-
на уплату дивидендов и иных платежей по распределению прибыли в пользу собственников (участников)	4322	-	-
в связи с погашением (выкупом) векселей и других долговых ценных бумаг, возврат кредитов и займов	4323	(33 336)	-
	4324	-	-
прочие платежи	4329	(9 135)	-
Сальдо денежных потоков от финансовых операций	4300	(23 336)	23 336
Сальдо денежных потоков за отчетный период	4400	(77)	1 487
Остаток денежных средств и денежных эквивалентов на начало отчетного периода	4450	2 730	1 706
Остаток денежных средств и денежных эквивалентов на конец отчетного периода	4500	2 654	2 731
Величина влияния изменений курса иностранной валюты по отношению к рублю	4490	1	(462)



Смирнов Юрий  
Александрович  
(расшифровка подписи)

**Расчет стоимости чистых активов**

**Публичное акционерное общество "Бабаевский леспромхоз"**

(наименование организации)

Наименование показателя	Код строки бухгалтерского баланса	На 31 декабря 2017 г.	На 31 декабря 2016 г.	На 31 декабря 2015 г.
<b>Активы</b>				
Нематериальные активы	1110	-	-	-
Результаты исследований и разработок	1120	-	-	-
Нематериальные поисковые активы	1130	-	-	-
Материальные поисковые активы	1140	-	-	-
Основные средства	1150	365 942	302 946	225 331
Доходные вложения в материальные ценности	1160	-	-	-
Финансовые вложения долгосрочные	1170	-	-	-
Отложенные налоговые активы	1180	112	6	9
Прочие внеоборотные активы	1190	117	267	63
Запасы	1210	69 150	49 970	57 941
Налог на добавленную стоимость по приобретенным ценностям	1220	11 252	6 506	11 602
Дебиторская задолженность*	1230	63 668	45 440	82 934
Финансовые вложения краткосрочные	1240	-	-	-
Денежные средства и денежные эквиваленты	1250	2 656	2 730	1 706
Прочие оборотные активы	1260	6 934	7 085	5 833
<b>ИТОГО активы</b>	-	<b>519 831</b>	<b>414 949</b>	<b>385 418</b>
<b>Пассивы</b>				
Заемные средства долгосрочные	1410	-	23 336	-
Отложенные налоговые обязательства	1420	21 644	20 940	14 318
Оценочные обязательства долгосрочные	1430	-	-	-
Прочие обязательства долгосрочные	1450	29 005	25 826	57 687
Заемные средства краткосрочные	1510	-	35	-
Кредиторская задолженность	1520	116 460	52 571	63 190
Оценочные обязательства краткосрочные	1540	6 383	4 254	4 112
Прочие обязательства краткосрочные	1550	-	-	-
<b>ИТОГО пассивы</b>	-	<b>173 492</b>	<b>126 961</b>	<b>139 308</b>
<b>Стоимость чистых активов</b>	-	<b>346 339</b>	<b>287 988</b>	<b>246 110</b>

\* - За исключением задолженности участников (учредителей) по взносам в уставный капитал.

**Пояснения к бухгалтерскому балансу  
и отчету о финансовых результатах (тыс. руб)**

**1. Нематериальные активы и расходы на научно-исследовательские, опытно-конструкторские и технологические работы (НИОКР)  
1.1. Наличие и движение нематериальных активов**

Форма 0710005 с.1

Наименование показателя	Код	Период	На начало года		Изменения за период							На конец периода	
			первоначальная стоимость	накопленная амортизация и убытки от обесценения	Поступило	Выбыло		начислено амортизации	Убыток от обесценения	Переоценка		первоначальная стоимость	накопленная амортизация и убытки от обесценения
						первоначальная стоимость	накопленная амортизация и убытки от обесценения			Первоначальная стоимость	Накопленная амортизация		
Нематериальные активы - всего	5100	за 2017г.	-	-	-	-	-	-	-	-	-	-	-
	5110	за 2016г.	-	-	-	-	-	-	-	-	-	-	-
в том числе:	5101	за 2017г.	-	-	-	-	-	-	-	-	-	-	-
	5111	за 2016г.	-	-	-	-	-	-	-	-	-	-	-

**1.2. Первоначальная стоимость нематериальных активов, созданных самой организацией**

Наименование показателя	Код	На 31 декабря 2017 г.	На 31 декабря 2016 г.	На 31 декабря 2015 г.
Всего	5120	-	-	-
в том числе:	5121	-	-	-

## 1.3. Нематериальные активы с полностью погашенной стоимостью


Наименование показателя	Код	На 31 декабря 2017 г.	На 31 декабря 2016 г.	На 31 декабря 2015 г.
Всего	5130	-	-	-
в том числе:	5131	-	-	-

## 1.4. Наличие и движение результатов НИОКР

Наименование показателя	Код	Период	На начало года		Поступило	Изменения за период			На конец периода	
			первоначальная стоимость	часть стоимости, списанной на расходы		Выбыло		часть стоимости, списанная на расходы за период	первоначальная стоимость	часть стоимости, списанной на расходы
						первоначальная стоимость	часть стоимости, списанной на расходы			
НИОКР - всего	5140	за 2017г.	-	-	-	-	-	-	-	-
	5150	за 2016г.	-	-	-	-	-	-	-	-
в том числе:	5141	за 2017г.	-	-	-	-	-	-	-	-
	5151	за 2016г.	-	-	-	-	-	-	-	-

**1.5. Незаконченные и неоформленные НИОКР и незаконченные операции по приобретению нематериальных активов**

Наименование показателя	Код	Период	На начало года	Изменения за период			На конец периода
				затраты за период	списано затрат как не давших положительного результата	принято к учету в качестве нематериальных активов или НИОКР	
Затраты по незаконченным исследованиям и разработкам - всего	5160	за 2017г.	-	-	-	-	-
	5170	за 2016г.	-	-	-	-	-
в том числе:	5161	за 2017г.	-	-	-	-	-
	5171	за 2016г.	-	-	-	-	-
незаконченные операции по приобретению нематериальных активов - всего	5180	за 2017г.	-	-	-	-	-
	5190	за 2016г.	-	-	-	-	-
в том числе:	5181	за 2017г.	-	-	-	-	-
	5191	за 2016г.	-	-	-	-	-

Руководитель   
(подпись)

Смирнов Юрий  
Александрович  
(расшифровка подписи)

15 марта 2018 г.

1/2

## 2. Основные средства

## 2.1. Наличие и движение основных средств

Наименование показателя	Код	Период	На начало года		Поступило	Изменения за период					На конец периода	
			первоначальная стоимость	накопленная амортизация		Выбыло объектов			Переоценка		первоначальная стоимость	накопленная амортизация
						первоначальная стоимость	накопленная амортизация	начислено амортизации	Первоначальная стоимость	Накопленная амортизация		
Основные средства (без учета доходных вложений в материальные ценности) - всего	5200	за 2017г.	503 119	(229 708)	146 440	(65 266)	58 202	(80 840)	-	-	584 293	(252 346)
	5210	за 2016г.	405 362	(185 808)	129 505	(31 748)	29 435	(73 335)	-	-	503 119	(229 708)
в том числе:												
Производственный и хозяйственный инвентарь	5201	за 2017г.	6 793	(2 647)	212	-	-	(1 206)	-	-	7 005	(3 854)
	5211	за 2016г.	5 479	(1 484)	1 314	-	-	(1 164)	-	-	6 793	(2 647)
Другие виды основных средств	5202	за 2017г.	3 300	(2 002)	-	-	-	(634)	-	-	3 300	(2 636)
	5212	за 2016г.	2 539	(1 474)	761	-	-	(528)	-	-	3 300	(2 002)
Машины и оборудование (кроме офисного)	5203	за 2017г.	283 587	(156 639)	100 053	(53 213)	51 454	(51 381)	-	-	330 427	(156 566)
	5213	за 2016г.	241 374	(131 952)	66 166	(23 953)	23 953	(48 639)	-	-	283 587	(156 639)
Транспортные средства	5204	за 2017г.	146 269	(49 063)	29 257	(11 700)	6 401	(23 207)	-	-	163 825	(65 869)
	5214	за 2016г.	111 752	(35 158)	42 202	(7 685)	5 404	(19 308)	-	-	146 269	(49 063)
Сосружения	5205	за 2017г.	51 485	(16 899)	8 163	-	-	(3 561)	-	-	59 648	(20 461)
	5215	за 2016г.	38 763	(13 775)	12 722	-	-	(3 125)	-	-	51 485	(16 899)
Офисное оборудование	5206	за 2017г.	265	(96)	181	-	-	(134)	-	-	446	(230)
	5216	за 2016г.	71	(15)	194	-	-	(81)	-	-	265	(96)
Земельные участки	5207	за 2017г.	639	-	-	-	-	-	-	-	639	-
	5217	за 2016г.	639	-	-	-	-	-	-	-	639	-
Здания	5208	за 2017г.	10 781	(2 361)	8 574	(353)	347	(716)	-	-	19 002	(2 731)
	5218	за 2016г.	4 745	(1 949)	6 147	(110)	79	(491)	-	-	10 781	(2 361)
Учтено в составе доходных вложений в материальные ценности - всего	5220	за 2017г.	-	-	-	-	-	-	-	-	-	-
	5230	за 2016г.	-	-	-	-	-	-	-	-	-	-
в том числе:												
	5221	за 2017г.	-	-	-	-	-	-	-	-	-	-
	5231	за 2016г.	-	-	-	-	-	-	-	-	-	-

168

## 2.2. Незавершенные капитальные вложения

Наименование показателя	Код	Период	На начало года	Изменения за период			На конец периода
				затраты за период	списано	принято к учету в качестве основных средств или увеличена стоимость	
Незавершенное строительство и незаконченные операции по приобретению, модернизации и т.п. основных средств - всего	5240	за 2017г.	29 535	147 998	(327)	(143 210)	33 996
	5250	за 2016г.	5 777	153 263	-	(129 505)	29 535
в том числе:							
Ж/д тупик №3	5241	за 2017г.	19 446	4 095	-	-	23 541
	5251	за 2016г.	-	19 446	-	-	19 445
Ж/д тупик 550 м №2	5242	за 2017г.	61	-	61	-	-
	5252	за 2016г.	-	12 350	-	12 289	61
Лесопильный завод	5243	за 2017г.	1 369	-	-	-	1 369
	5253	за 2016г.	1 369	-	-	-	1 369
Ветка 11 Люботинское л-во (удлинение)	5244	за 2017г.	2 612	657	-	3 269	-
	5254	за 2016г.	-	2 612	-	-	2 612
Ветка 7 Люботинское песничество	5245	за 2017г.	3 245	-	-	3 245	-
	5255	за 2016г.	-	3 245	-	-	3 245
Домик лесника из калиброванного бруса в кв.105 Шиглинского л-ва	5246	за 2017г.	2 801	2 566	-	5 367	-
	5256	за 2016г.	182	2 618	-	-	2 801
Контора терминала Бабаево	5247	за 2017г.	-	4 248	-	-	4 248
	5257	за 2016г.	-	-	-	-	-
Столярная мастерская	5248	за 2017г.	-	3 264	-	-	3 264
	5258	за 2016г.	-	-	-	-	-
Учебный центр	5249	за 2017г.	-	1 095	-	-	1 095
	5259	за 2016г.	-	-	-	-	-
Контейнер 20-футовый стандартный №15		за 2017г.	-	108	-	-	108
		за 2016г.	-	-	-	-	-
домик лесника из оцилиндрованного бревна в кв. 19 Люботинского л-ва		за 2017г.	-	3 207	-	3 207	-
		за 2016г.	-	-	-	-	-
Контейнер 20-футовый стандартный №14		за 2017г.	-	212	-	212	-
		за 2016г.	-	-	-	-	-
мачта освещения		за 2017г.	-	1 255	-	1 255	-
		за 2016г.	-	-	-	-	-
Самосвальный кузов с монтажом на давальческое шасси КАМАЗ		за 2017г.	-	619	-	619	-
		за 2016г.	-	-	-	-	-
Таль электрическая с тележкой		за 2017г.	-	87	-	87	-
		за 2016г.	-	127	-	127	-
Компрессор		за 2017г.	-	50	-	50	-
		за 2016г.	-	-	-	-	-
УАЗ -390995 VIN ХТТ390995Н1202866		за 2017г.	-	537	-	537	-
		за 2016г.	-	-	-	-	-

YA3 -390995 VIN XTT390995H1204749	за 2017г.	-	415	-	415	-
	за 2016г.	-	-	-	-	-
YA3-390995-04 VIN XTT 390995G1208557	за 2017г.	-	445	-	445	-
	за 2016г.	-	-	-	-	-
Грузовой тягач седельный Мерседес-BENZ ACTROS 3346 AS VIN Z9M9341825137793	за 2017г.	-	6 282	-	6 282	-
	за 2016г.	-	-	-	-	-
Навигационный приемник Oregon 750+DP6	за 2017г.	-	83	-	83	-
	за 2016г.	-	-	-	-	-
Прицеп МЗСА лодочный	за 2017г.	-	45	-	45	-
	за 2016г.	-	-	-	-	-
Моторная лодка WELLBOAT-37	за 2017г.	-	79	-	79	-
	за 2016г.	-	-	-	-	-
Компрессор СБ4/С-100 LB75	за 2017г.	-	56	-	56	-
	за 2016г.	-	-	-	-	-
Комплект для диагностики SD 4	за 2017г.	-	74	-	74	-
	за 2016г.	-	-	-	-	-
YA3-23632 UAZ Pickup XTT 236320H1013700	за 2017г.	-	746	-	746	-
	за 2016г.	-	-	-	-	-
Карвестер John Deere 1270 G, сер. №1WJ1270GCH003873	за 2017г.	-	26 172	-	26 172	-
	за 2016г.	-	-	-	-	-
ПЭВМ Midtower Core i3-7100/8гб/1тб/1Гбит/Kerio Control	за 2017г.	-	45	-	45	-
	за 2016г.	-	-	-	-	-
Сортиментовоз грузовой-прочий SKV1 VIN XETSKV12EH0000032	за 2017г.	-	10 534	-	10 534	-
	за 2016г.	-	-	-	-	-
Специальный прицеп ISTRAIL PL03/2B сортиментовоз к Скании Е 150 УР	за 2017г.	-	3 934	-	3 934	-
	за 2016г.	-	-	-	-	-
YA3 -23632 UAZ Pickup XTT 236320H1019577	за 2017г.	-	731	-	731	-
	за 2016г.	-	-	-	-	-
Установочный комплект системы пожаротушения Dafo Export Forrex SV-K 1150. 1x15л	за 2017г.	-	696	-	696	-
	за 2016г.	-	-	-	-	-
Ковш профильный	за 2017г.	-	142	-	142	-
	за 2016г.	-	-	-	-	-
Моноблок ACER Aspire C22-760	за 2017г.	-	41	-	41	-
	за 2016г.	-	-	-	-	-
Контейнер 20-футовый стандартный №14	за 2017г.	-	101	101	-	-
	за 2016г.	-	-	-	-	-
Прицеп для Болотохода	за 2017г.	-	307	-	307	-
	за 2016г.	-	-	-	-	-
Установочный комплект системы пожаротушения DAFO	за 2017г.	-	275	-	275	-
	за 2016г.	-	-	-	-	-
YA3 -23632 UAZ Pickup XTT 236320H1018918	за 2017г.	-	761	-	761	-
	за 2016г.	-	-	-	-	-
Погрузчик-экскаватор Terex Fuchs MHL 350 SM	за 2017г.	-	21 146	-	21 146	-
	за 2016г.	-	-	-	-	-



УАЗ 390995-04 ХТТ 390995J1200601	за 2017г.	-	542	-	542	-
	за 2016г.	-	-	-	-	-
Контейнер 20-футовый стандартный №15	за 2017г.	-	108	108	-	-
	за 2016г.	-	-	-	-	-
УАЗ 23602 UAZ Cargo ХТТ 236020Н1015468 пер. номер Е 087 ХО	за 2017г.	-	663	-	663	-
	за 2016г.	-	-	-	-	-
Форвардер Ponsse Buffalo 8W №PONS35HAPAA080451	за 2017г.	-	20 950	-	20 950	-
	за 2016г.	-	-	-	-	-
Навигатор Garmin Alpha 50/T5 Rus	за 2017г.	-	115	57	57	-
	за 2016г.	-	-	-	-	-
Пескоразбрасыватель съемный ПРС-7 ЭКО с навесным оборудованием	за 2017г.	-	1 007	-	1 007	-
	за 2016г.	-	-	-	-	-
Моноблок Dell Inspiron 3464 7100	за 2017г.	-	41	-	41	-
	за 2016г.	-	-	-	-	-
Моноблок MSI Pro 24 6M-021 RU23.6 HD i3 6100	за 2017г.	-	54	-	54	-
	за 2016г.	-	-	-	-	-
Генератор дизельный ЭД-30-Т400-1РKM19-ПЖД	за 2017г.	-	394	-	394	-
	за 2016г.	-	-	-	-	-
Харвестер Ponsse Ergo 8W №PONS46HAKAA090465	за 2017г.	-	28 647	-	28 647	-
	за 2016г.	-	-	-	-	-
Контейнер 20-футовый стандартный №11 (СЦ)	за 2017г.	-	-	-	-	-
	за 2016г.	165	109	-	274	-
Контейнер 20-футовый стандартный №13 (на складе)	за 2017г.	-	-	-	-	-
	за 2016г.	83	20	-	103	-
Контейнер 20-футовый стандартный №12 (на складе)	за 2017г.	-	-	-	-	-
	за 2016г.	83	65	-	148	-
Беседка из калиброванного бруса в аренд базе	за 2017г.	-	-	-	-	-
	за 2016г.	315	-	-	315	-
Контейнер 20-футовый стандартный №10 (СЦ)	за 2017г.	-	-	-	-	-
	за 2016г.	125	156	-	282	-
пожарная химическая станция	за 2017г.	-	-	-	-	-
	за 2016г.	1 325	4 820	-	6 147	-
Контейнер 20-футовый стандартный №9 (уч 5)	за 2017г.	-	-	-	-	-
	за 2016г.	250	115	-	366	-
Головка мульчерная навесная FAE UMM/EX-150VT сер №14-755	за 2017г.	-	-	-	-	-
	за 2016г.	1 877	-	-	1 877	-
кран-балка ЦРМ	за 2017г.	-	-	-	-	-
	за 2016г.	-	267	-	267	-
Беседка из калиброванного бруса	за 2017г.	-	-	-	-	-
	за 2016г.	-	119	-	119	-
Автомобиль Mercedes-Benz Actros 3346A VIN ХЕТМА3S0EF0000006	за 2017г.	-	-	-	-	-
	за 2016г.	-	8 439	-	8 439	-
Сортиментовоз Mercedes-Benz Actros 3346 A VIN ХЕТМ03S0EF0000001	за 2017г.	-	-	-	-	-
	за 2016г.	-	9 107	-	9 107	-

Монокюляр тепловизионный PULSAR Quantum XD 50	за 2017г.	-	-	-	-
	за 2016г.	-	387	-	387
Экскаватор ДжДир E240 сер №1YNE24ALEEC500120	за 2017г.	-	-	-	-
	за 2016г.	-	7 393	-	7 393
Прицеп раздвижной Istrail VIN SZFPL0300FLD09625	за 2017г.	-	-	-	-
	за 2016г.	-	4 273	-	4 273
УАЗ-23602-243-10 VIN XTT236020G1009381 (карго)	за 2017г.	-	-	-	-
	за 2016г.	-	676	-	676
Генератор дизельный ЭД-16-230-1РКМ13-ПЖД	за 2017г.	-	-	-	-
	за 2016г.	-	406	-	406
Пресс ручной Р16НР	за 2017г.	-	-	-	-
	за 2016г.	-	112	-	112
Сервер-терминал ASUS LGA1150	за 2017г.	-	-	-	-
	за 2016г.	-	48	-	48
УАЗ-390995-460-04 VIN XTT390995G1208848	за 2017г.	-	-	-	-
	за 2016г.	-	466	-	466
Машинка мездрильная на 220W	за 2017г.	-	-	-	-
	за 2016г.	-	46	-	46
Гидроманипулятор Epsilon M100 L97 (2232098)	за 2017г.	-	-	-	-
	за 2016г.	-	2 309	-	2 309
Ноутбук ASUS K555LA	за 2017г.	-	-	-	-
	за 2016г.	-	46	-	46
Снегоход Буран 4ТД	за 2017г.	-	-	-	-
	за 2016г.	-	219	-	219
Станок шиномонтажный полуавтомат 10-24 КС-302А	за 2017г.	-	-	-	-
	за 2016г.	-	74	-	74
Гайковерт ударный пневматич.1 3600Нм	за 2017г.	-	-	-	-
	за 2016г.	-	51	-	51
Тепловизор Fortuna one 3s	за 2017г.	-	-	-	-
	за 2016г.	-	286	-	286
Харвестер Ponsse Ergo 8W №PONS47FAEAA090131	за 2017г.	-	-	-	-
	за 2016г.	-	23 903	-	23 903
Прицеп раздвижной Istrail VIN SZFPL0300FLD09623	за 2017г.	-	-	-	-
	за 2016г.	-	4 574	-	4 574
Гидроманипулятор Epsilon M100 L97 (2130423)	за 2017г.	-	-	-	-
	за 2016г.	-	2 494	-	2 494
Прицеп раздвижной Istrail VIN SZFPL0300FLD09624	за 2017г.	-	-	-	-
	за 2016г.	-	4 696	-	4 696
УАЗ-23632-148-10 VIN XTT236320G1001771 (пикап)	за 2017г.	-	-	-	-
	за 2016г.	-	767	-	767
Станок для балансировки колес СБМК 60Л	за 2017г.	-	-	-	-
	за 2016г.	-	62	-	62
Форвардер Ponsse Buffalo 8W №PONS47FACAA080126	за 2017г.	-	-	-	-
	за 2016г.	-	16 309	-	16 309

26

Кофемашина	за 2017г.	-	-	-	-
	за 2016г.	-	46	-	46
Автогрейдер Джон Дир 672 G 1DW672GXAEC659493	за 2017г.	-	-	-	-
	за 2016г.	-	17 893	-	17 893
Прицел ночного видения Dedal 445	за 2017г.	-	-	-	-
	за 2016г.	-	87	-	87
Ноутбук Lenovo Idea Pad B7080	за 2017г.	-	-	-	-
	за 2016г.	-	100	-	100
УАЗ-23632-148-10 VIN ХТТ236320G1012554 (пикап)	за 2017г.	-	-	-	-
	за 2016г.	-	760	-	760
Телефон спутниковый Iridium 9575 Extreme в комплекте	за 2017г.	-	-	-	-
	за 2016г.	-	113	-	113
УАЗ VIN ХТТ316300F1054060 патриот	за 2017г.	-	-	-	-
	за 2016г.	-	1 050	-	1 050
Средство пожарной автоматики (АПС и СОУЭ) здание Мира 3	за 2017г.	-	116	-	116
	за 2016г.	-	-	-	-
Средство пожарной автоматики (АПС и СОУЭ) здание Мира 5	за 2017г.	-	79	-	79
	за 2016г.	-	-	-	-
Средство пожарной автоматики (АПС и СОУЭ) здание Мира 48	за 2017г.	-	61	-	61
	за 2016г.	-	-	-	-
Средство пожарной автоматики (АПС и СОУЭ) ЦРМ	за 2017г.	-	116	-	116
	за 2016г.	-	-	-	-


**2.3. Изменение стоимости основных средств в результате достройки, дооборудования, реконструкции и частичной ликвидации**

Наименование показателя	Код	за 2017г.	за 2016г.
Увеличение стоимости объектов основных средств в результате достройки, дооборудования, реконструкции - всего	5260	619	12 289
в том числе:			
Автомобиль сортировоз КАМАЗ-65225 г.н. 345 (самосвальный кузов)	5261	619	-
Тупик ж/д №2	5262	-	12 289
Уменьшение стоимости объектов основных средств в результате частичной ликвидации - всего:	5270	-	-
в том числе:			
	5271	-	-

47

## 2.4. Иное использование основных средств

Наименование показателя	Код	На 31 декабря 2017 г.	На 31 декабря 2016 г.	На 31 декабря 2015 г.
Переданные в аренду основные средства, числящиеся на балансе	5280	3 904	5 061	652
Переданные в аренду основные средства, числящиеся за балансом	5281	-	-	-
Полученные в аренду основные средства, числящиеся на балансе	5282	53 314	37 505	56 442
Полученные в аренду основные средства, числящиеся за балансом	5283	62 787	-	-
Объекты недвижимости, принятые в эксплуатацию и фактически используемые, находящиеся в процессе государственной регистрации	5284	-	-	-
Основные средства, переведенные на консервацию	5285	-	-	-
Иное использование основных средств (залог и др.)	5286	-	-	-
	5287	-	-	-



Руководитель

(подпись)

Смирнов Юрий  
Александрович

(расшифровка подписи)

15 марта 2018 г.


## 3. Финансовые вложения

## 3.1. Наличие и движение финансовых вложений

Наименование показателя	Код	Период	На начало года		Поступило	Изменения за период				На конец периода	
			первоначальная стоимость	накопленная корректировка		выбыло (погашено)		начисление процентов (включая доведение первоначальной стоимости до номинальной)	Текущей рыночной стоимости (убытков от обесценения)	первоначальная стоимость	накопленная корректировка
						первоначальная стоимость	накопленная корректировка				
Долгосрочные - всего	5301	за 2017г.	-	-	-	-	-	-	-	-	-
	5311	за 2016г.	-	-	-	-	-	-	-	-	-
в том числе:	5302	за 2017г.	-	-	-	-	-	-	-	-	-
	5312	за 2016г.	-	-	-	-	-	-	-	-	-
Краткосрочные - всего	5305	за 2017г.	-	-	-	-	-	-	-	-	-
	5315	за 2016г.	-	-	-	-	-	-	-	-	-
в том числе:	5306	за 2017г.	-	-	-	-	-	-	-	-	-
	5316	за 2016г.	-	-	-	-	-	-	-	-	-
Финансовых вложений - итог	5300	за 2017г.	-	-	-	-	-	-	-	-	-
	5310	за 2016г.	-	-	-	-	-	-	-	-	-

**3.2. Иное использование финансовых вложений**

Наименование показателя	Код	На 31 декабря 2017 г.	На 31 декабря 2016 г.	На 31 декабря 2015 г.
Финансовые вложения, находящиеся в залоге - всего	5320	-	-	-
в том числе:				
	5321	-	-	-
Финансовые вложения, переданные третьим лицам (кроме продажи) - всего	5325	-	-	-
в том числе:				
	5326	-	-	-
Иное использование финансовых вложений	5329	-	-	-

Руководитель  Смирнов Юрий  
(подпись) Александрович  
(расшифровка подписи)

15 марта 2018 г.

**4. Запасы**  
**4.1. Наличие и движение запасов**

Наименование показателя	Код	Период	На начало года		Изменения за период					На конец периода		
			себе- стоимость	величина резерва под снижение стоимости	поступления и затраты	выбыло		убытков от снижения стоимости	оборот запасов между их группами (видами)	себе- стоимость	величина резерва под снижение стоимости	
						себе- стоимость	резерв под снижение стоимости					
Запасы - всего	5400	за 2017г.	49 970	-	2 285 388	(2 266 207)	-	-	-	X	69 150	-
	5420	за 2016г.	57 941	-	2 106 544	(2 114 516)	-	-	-	X	49 970	-
в том числе:												
Сырье, материалы и другие аналогичные ценности	5401	за 2017г.	25 892	-	255 983	(246 814)	-	-	-	-	35 062	-
	5421	за 2016г.	26 895	-	255 074	(256 076)	-	-	-	-	25 892	-
Готовая продукция	5402	за 2017г.	23 866	-	445 205	(435 028)	-	-	-	-	34 042	-
	5422	за 2016г.	28 965	-	407 146	(412 245)	-	-	-	-	23 866	-
Товары для перепродажи	5403	за 2017г.	-	-	12 069	(12 069)	-	-	-	-	-	-
	5423	за 2016г.	2	-	10 532	(10 534)	-	-	-	-	-	-
Товары и готовая продукция отгруженные	5404	за 2017г.	166	-	392 074	(392 240)	-	-	-	-	-	-
	5424	за 2016г.	2 031	-	384 745	(386 610)	-	-	-	-	166	-
Затраты в незавершенном производстве	5405	за 2017г.	-	-	801 359	(801 359)	-	-	-	-	-	-
	5425	за 2016г.	3	-	712 868	(712 872)	-	-	-	-	-	-
Прочие запасы и затраты	5406	за 2017г.	-	-	378 696	(378 696)	-	-	-	-	-	-
	5426	за 2016г.	-	-	335 409	(335 409)	-	-	-	-	-	-
Расходы будущих периодов (для объектов аналитического учета, которые в балансе отражаются в составе «Запасов»)	5407	за 2017г.	-	-	-	-	-	-	-	-	-	-
	5427	за 2016г.	-	-	771	(771)	-	-	-	-	-	-
Животные	5408	за 2017г.	46	-	-	-	-	-	-	-	46	-
	5428	за 2016г.	46	-	-	-	-	-	-	-	46	-

4.2. Запасы в залоге

Наименование показателя	Код	На 31 декабря 2017 г.	На 31 декабря 2016 г.	На 31 декабря 2015 г.
Запасы, не оплаченные на отчетную дату - всего	5440	-	-	-
в том числе:				
	5441	-	-	-
Запасы, находящиеся в залоге по договору - всего	5445	-	-	-
в том числе:				
	5446	-	-	-



Руководитель

(подпись)

Смирнов Юрий  
Александрович

(расшифровка подписи)

15 марта 2018 г.

32



**5. Дебиторская и кредиторская задолженность**  
**5.1. Наличие и движение дебиторской задолженности**

Наименование показателя	Код	Период	На начало года		Изменения за период								На конец периода		
			учтенная по условиям договора	величина резерва по сомнительным долгам	поступление		выбыло			перевод из долго- в краткосрочную задолженность	перевод из дебиторской в кредиторскую задолженность	перевод из кредиторской в дебиторскую задолженность	учтенная по условиям договора	величина резерва по сомнительным долгам	
					в результате хозяйственных операций (сумма долга по сделке, операции)	причитающиеся проценты, штрафы и иные начисления	погашение	списание на финансовый результат	восстановление резерва						
Долгосрочная дебиторская задолженность - всего	5501	за 2017г.	-	-	-	-	-	-	-	-	-	-	-	-	-
	5521	за 2016г.	-	-	-	-	-	-	-	-	-	-	-	-	-
в том числе															
Расчеты с покупателями и заказчиками	5502	за 2017г.	-	-	-	-	-	-	-	-	-	-	-	-	-
	5522	за 2016г.	-	-	-	-	-	-	-	-	-	-	-	-	-
Авансы выданные	5503	за 2017г.	-	-	-	-	-	-	-	-	-	-	-	-	-
	5523	за 2016г.	-	-	-	-	-	-	-	-	-	-	-	-	-
Прочая	5504	за 2017г.	-	-	-	-	-	-	-	-	-	-	-	-	-
	5524	за 2016г.	-	-	-	-	-	-	-	-	-	-	-	-	-
	5505	за 2017г.	-	-	-	-	-	-	-	-	-	X	X	-	-
	5525	за 2016г.	-	-	-	-	-	-	-	-	-	X	X	-	-
Краткосрочная дебиторская задолженность - всего	5510	за 2017г.	62 139	(16 700)	1 498 507	-	(1 480 302)	(162)	(185)	-	-	-	-	80 183	(16 515)
	5530	за 2016г.	101 148	(18 214)	891 069	-	(930 078)	-	(1 514)	-	-	-	-	62 139	(16 700)
в том числе															
Расчеты с покупателями и заказчиками	5511	за 2017г.	8 277	(524)	23 372	-	(27 626)	(42)	(185)	-	-	-	-	3 981	(339)
	5531	за 2016г.	5 131	(524)	27 532	-	(24 386)	-	-	-	-	-	-	8 277	(524)
Авансы выданные	5512	за 2017г.	3 479	-	6 360	-	(3 287)	(120)	-	-	-	-	-	6 431	-
	5532	за 2016г.	12 353	-	2 483	-	(11 357)	-	-	-	-	-	-	3 479	-
Прочая	5513	за 2017г.	-	-	-	-	-	-	-	-	-	-	-	-	-
	5533	за 2016г.	-	-	-	-	-	-	-	-	-	-	-	-	-
Расчеты по налогам и сборам	5514	за 2017г.	8 132	-	193 410	-	(191 587)	-	-	-	-	X	X	9 955	-
	5534	за 2016г.	3 616	-	8 132	-	(3 616)	-	-	-	-	X	X	8 132	-
Расчеты с подотчетными лицами	5515	за 2017г.	-	-	-	-	-	-	-	-	-	X	X	-	-
	5535	за 2016г.	-	-	-	-	-	-	-	-	-	X	X	-	-
Расчеты с персоналом по прочим операциям	5516	за 2017г.	599	-	750	-	(580)	-	-	-	-	X	X	769	-
	5536	за 2016г.	595	-	295	-	(291)	-	-	-	-	X	X	599	-
Расчеты с прочими дебиторами и кредиторами	5517	за 2017г.	41 654	(16 176)	1 274 615	-	(1 257 223)	-	-	-	-	X	X	59 046	(16 176)
	5537	за 2016г.	79 453	(17 690)	852 628	-	(890 427)	-	(1 514)	-	-	X	X	41 654	(16 176)
Итого	5500	за 2017г.	62 139	(16 700)	1 498 507	-	(1 480 302)	(162)	(185)	X	X	X	X	80 183	(16 515)
	5520	за 2016г.	101 148	(18 214)	891 069	-	(930 078)	-	(1 514)	X	X	X	X	62 139	(16 700)

## 5.2. Просроченная дебиторская задолженность

Наименование показателя	Код	На 31 декабря 2017 г.		На 31 декабря 2016 г.		На 31 декабря 2015 г.	
		учтенная по условиям договора	балансовая стоимость	учтенная по условиям договора	балансовая стоимость	учтенная по условиям договора	балансовая стоимость
Всего	5540	16 515	-	16 700	-	18 214	-
в том числе:							
расчеты с покупателями и заказчиками	5541	339	-	524	-	-	-
расчеты с поставщиками и заказчиками (в части авансовых платежей, предоплат)	5542	-	-	-	-	-	-
прочая	5543	-	-	-	-	-	-
прочими дебиторами и кредиторами	5544	16 176	-	16 176	-	18 214	-


## 5.3. Наличие и движение кредиторской задолженности

Наименование показателя	Код	Период	Остаток на начало года	Изменения за период							Остаток на конец периода
				поступление		выбыло		перевод из долго- в краткосрочную задолженность	перевод из дебиторской в кредиторскую задолженность	перевод из кредиторской в дебиторскую задолженность	
				в результате хозяйственных операций (сумма долга по сделке, операции)	причитающиеся проценты, штрафы и иные начисления	погашение	списание на финансовый результат				
Долгосрочная кредиторская задолженность - всего	5551 5571	за 2017г. за 2016г.	49 162 57 687	110 993 61 121	-	(110 016) (69 646)	-	(21 134)	-	-	29 005 49 162
в том числе кредиты	5552 5572	за 2017г. за 2016г.	23 336 -	10 000 23 336	-	(33 336)	-	-	-	-	- 23 336
займы	5553 5573	за 2017г. за 2016г.	- -	- -	-	-	-	-	-	-	- -
прочая	5554 5574	за 2017г. за 2016г.	25 826 57 687	100 993 37 785	-	(76 680) (69 646)	-	(21 134)	-	-	29 005 25 826
	5555 5575	за 2017г. за 2016г.	- -	- -	-	-	-	-	X X	X X	- -
Краткосрочная кредиторская задолженность - всего	5560 5580	за 2017г. за 2016г.	52 605 63 190	1 021 873 929 018	60 192	(979 212) (939 796)	-	21 134	-	-	116 460 52 605
в том числе расчеты с поставщиками и подрядчиками	5561 5581	за 2017г. за 2016г.	14 411 46 956	472 406 566 732	55 54	(428 213) (599 331)	-	-	-	-	58 659 14 411
авансы полученные	5562 5582	за 2017г. за 2016г.	181 -	114 181	-	(296)	-	-	-	-	- 181
расчеты по налогам и взносам	5563 5583	за 2017г. за 2016г.	9 561 1 516	103 263 155 716	5 139	(110 200) (147 809)	-	-	-	-	2 629 9 561
кредиты	5564 5584	за 2017г. за 2016г.	- -	- -	-	-	-	-	-	-	- -
займы	5565 5585	за 2017г. за 2016г.	- -	- -	-	-	-	-	-	-	- -
прочая	5566 5586	за 2017г. за 2016г.	- -	- -	-	-	-	-	-	-	- -
проценты по кредитам	5567 5587	за 2017г. за 2016г.	35 -	1 649 1 272	-	(1 683) (1 238)	-	-	X X	X X	- 35
расчеты по соцстрахованию	5568 5586	за 2017г. за 2016г.	3 633 3 746	44 059 38 282	-	(41 922) (38 395)	-	-	X X	X X	5 770 3 633
расчеты с персоналом по оплате труда	5569 5589	за 2017г. за 2016г.	5 518 6 252	139 800 119 852	-	(136 565) (120 585)	-	-	X X	X X	8 753 5 518

расчеты с подотчетными лицами	за 2017г.	80	10 106	-	(10 186)	-	X	X	-
	за 2016г.	1	9 007	-	(8 928)	-	X	X	80
расчеты с прочими дебиторами и кредиторами	за 2017г.	19 186	250 475	-	(250 146)	21 134	X	X	19 515
	за 2016г.	4 721	37 978	-	(23 510)	-	X	X	19 186
Итого	5550 за 2017г.	101 767	1 132 866	60	(1 089 228)	X	X	X	145 465
	5570 за 2016г.	120 877	996 139	192	(1 009 442)	X	X	X	101 767

## 5.4. Просроченная кредиторская задолженность

Наименование показателя	Код	На 31 декабря 2017 г.	На 31 декабря 2016 г.	На 31 декабря 2015 г.
Всего	5590	-	-	-
в том числе				
расчеты с поставщиками и подрядчиками	5591	-	-	-
расчеты с покупателями и заказчиками	5592	-	-	-
прочая задолженность	5593	-	-	-
	5594	-	-	-



Руководитель

(подпись)


Смирнов Юрий  
Александрович  
(расшифровка подписи)

15 марта 2018 г.

**6. Затраты на производство (расходы на продажу)\***

Наименование показателя	Код	за 2017г.	за 2016г.
Материальные затраты	5610	207 482	197 827
Расходы на оплату труда	5620	134 335	115 153
Отчисления на социальные нужды	5630	43 169	37 461
Амортизация	5640	80 840	73 335
Прочие затраты	5650	371 528	358 759
Итого по элементам	5660	837 354	782 535
Фактическая себестоимость проданных товаров	5665	-	-
Изменение остатков (прирост [-]): незавершенного производства, готовой продукции и др.	5670	-	-
Изменение остатков (уменьшение [+]): незавершенного производства, готовой продукции и др.	5680	-	3
Итого расходы по обычным видам деятельности	5600	837 354	782 538

\* Для организаций, осуществляющих торговую деятельность добавлена строка 5665, учитывающая фактическую себестоимость товаров



Руководитель

(подпись)

Смирнов Юрий  
Александрович

(расшифровка подписи)

15 марта 2018 г.

46

**7. Оценочные обязательства**

Наименование показателя	Код	Остаток на начало года	Признано	Погашено	Списано как избыточная сумма	Остаток на конец периода
Оценочные обязательства - всего	5700	4 254	14 024	(11 894)	-	6 383
в том числе:						
резерв на оплату отпусков	5701	3 196	10 401	(8 855)	-	4 742
резерв на отчисления СВ	5702	1 058	3 623	(3 039)	-	1 642

Руководитель



(подпись)

Смирнов Юрий  
Александрович

(расшифровка подписи)

15 марта 2018 г.

### 8. Обеспечения обязательств

Наименование показателя	Код	На 31 декабря 2017 г.	На 31 декабря 2016 г.	На 31 декабря 2015 г.
Полученные - всего	5800	-	23 336	-
в том числе:				
ОАО "ЛХК "Череповецлес"	5801	-	23 336	-
Выданные - всего	5810	631 181	182 705	-
в том числе:				
ООО "Белозерсклес"	5811	631 181	182 705	-

Руководитель

(подпись)

Смирнов Юрий  
Александрович

(расшифровка подписи)

15 марта 2018 г.

## ПОЯСНЕНИЯ

к годовому бухгалтерскому отчету за 2017 год  
Публичного акционерного общества «Бабаевский леспромхоз»

### 1. Сведения об Обществе

1.1. Полное наименование ПАО «Бабаевский леспромхоз».

1.2. Юридический адрес: РФ, Вологодская область, г. Бабаево, ул. Мира, д.3.

1.3. Дата государственной регистрации: 25.12.2002 года, ОГРН 1023501692830.

1.4. Среднесписочная численность работников за 2017 год – 205 человек.

1.5. Уставный капитал Общества составляет 5 091 113,88 руб., количество именных обыкновенных акций -5 091 113 штук, номинальной стоимостью 1 руб. В реестре владельцев именных ценных бумаг общества числится: 2 (два) акционера юридические лица, обладающие именными обыкновенными акциями -5 067 845 шт., что составляет 99,54% от общего количества акций общества и 23 268 шт. именные обыкновенные акции, владельцы которых физические лица, что составляет 0,46% от общего количества акций общества.

1.6. Органом управления Общества согласно Уставу являются (ст.7.1 Устава):

- Общее собрание акционеров
- Совет директоров (ст.9.1 Устава, избирается в составе 5-7 членов)
- Единоличный исполнительный орган - Генеральный директор

1.7. Общество не является участником совместной деятельности.

1.8. По состоянию на 31.12.2017 обособленных подразделений, в том числе филиалов и представительств нет.

1.9. Общество подлежит обязательному аудиту, так как подпадает под критерии, установленные Федеральным законом № 307-ФЗ от 30.12.2008 г. «Об аудиторской деятельности».

1.10. Бухгалтерская отчетность сформирована предприятием исходя из действующих в Российской Федерации правил бухгалтерского учета и отчетности, в частности Федерального закона N 402-ФЗ от 6 декабря 2011 года «О бухгалтерском учете» и Положения по ведению бухгалтерского учета и бухгалтерской отчетности в Российской Федерации, утвержденного приказом Министерства финансов Российской Федерации от 29 июля 1998 года №34н, а также действующих положений по бухгалтерскому учету (ПБУ), других применимых нормативных актов в области бухгалтерского учета и Учетной политики, утвержденной Приказом № 113 от 31 декабря 2016 года, кроме случаев, когда предприятие допустило при формировании бухгалтерской отчетности отступления от этих правил в соответствии с п.6 ПБУ 4/99 (п.п.25.37 ПБУ 4/99, а также Информация Минфина России № ПЗ-10/2012).

Настоящая бухгалтерская отчетность отражает положение Общества и результаты его деятельности за период с 1 января 2017 года по 31 декабря 2017 года.

Настоящая бухгалтерская отчетность составлена в валюте Российской Федерации.

Настоящая бухгалтерская отчетность подготовлена исходя из допущения о том, что Общество будет придерживаться принципа непрерывной деятельности в обозримом будущем. Этот принцип предполагает использование и реализацию балансовой стоимости активов и погашение обязательств в ходе обычной хозяйственной деятельности Общества.

Активы и обязательства оценены в отчетности по фактическим затратам, за исключением оценочных обязательств.

Расшифровки основных показателей бухгалтерского баланса приводятся в табличной части пояснений, а именно:

- Основные средства — пояснение 2
- Финансовые вложения – пояснение 3
- Запасы — пояснение 4
- Дебиторская и кредиторская задолженность — пояснение 5
- Затраты на производство — пояснение 6
- Оценочные обязательства — пояснение 7.
- Расчет стоимости чистых активов



## 2. Основные элементы учетной политики предприятия

### 2.1. Учетная политика для целей бухгалтерского учета.

2.1.1. Бухгалтерский учет в Обществе осуществляется бухгалтерской службой предприятия, являющейся самостоятельным структурным подразделением, возглавляемым главным бухгалтером. Форма ведения бухгалтерского учета – автоматизированная с применением специализированной бухгалтерской программы 1С.8.3

#### 2.1.2. Основные средства

В составе основных средств отражены земля, недвижимое имущество (здания и сооружения), транспортные средства, офисное оборудование, производственный и хозяйственный инвентарь, и другие соответствующие объекты со сроком полезного использования более 12 месяцев.

Объекты основных средств принимаются к учету по первоначальной стоимости равной фактическим затратам на приобретение (сооружение, изготовление).

Правила формирования в бухгалтерском учете информации об основных средствах организации, в том числе порядок определения их срока полезного использования, установлены ПБУ 6/01 "Учет основных средств" (утв. Приказом Минфина от 30 марта 2001 г. N 26н, далее - ПБУ 6/01).

Так, для принятия к бухучету актива в качестве ОС необходимо одновременное выполнение условий, перечисленных в пункте 4 ПБУ 6/01:

1) объект предназначен для использования в производстве продукции, при выполнении работ или оказании услуг, для управленческих нужд организации либо для предоставления организацией за плату во временное владение и пользование или во временное пользование;

2) объект предназначен для использования в течение длительного времени, т.е. срока продолжительностью свыше 12 месяцев или обычного операционного цикла, если он превышает 12 месяцев;

3) организация не предполагает последующую перепродажу данного объекта;

4) объект способен приносить организации экономические выгоды (доход) в будущем.

Начисление амортизации по основным средствам ведется линейным способом.

Имущество, стоимость которого не превышает 40 000 руб., относится к материально-производственным запасам, учитывается на счете 10 «Материалы» и списывается в бухучете на расходы одновременно после ввода в эксплуатацию.

Ежегодная переоценка основных средств не проводится.

#### 2.1.3. Материально-производственные запасы

Материалы оцениваются по фактической себестоимости.

Готовая продукция отражается в балансе по фактической производственной себестоимости.

Товары для перепродажи учитываются по ценам их приобретения.

При отпуске сырья, материалов в производство, реализации готовой продукции, ином выбытии материально-производственных запасов («МПЗ») их оценка производится по методу средней оценки.

Материалы включаются в состав затрат в момент передачи их в производство.

На отчетную дату производится проверка МПЗ на обесценение для создания резерва под обесценение.

#### 2.1.4. Признание расходов

Расходами по обычным видам деятельности являются расходы, связанные с реализацией услуг по основному виду деятельности.

Расходами по обычным видам деятельности считается также возмещение стоимости основных средств, нематериальных активов и иных амортизируемых активов, осуществляемое в виде амортизационных отчислений.

Учет расходов по обычным видам деятельности организуется на счетах бухгалтерского учета: 20 «Основное производство», 23 «Вспомогательные производства», 25, «Общепроизводственные расходы», 26 «Общехозяйственные расходы» и 29 «Обслуживающие производства и хозяйства», 44

«Расходы на продажу».

Расходы, осуществленные Обществом и учтенные в течение отчетного периода на счете 26 «Общехозяйственные расходы» списываются в дебет счета 90.08 полностью. Расходы, осуществленные Обществом и учтенные в течение отчетного периода на счете 44 «Расходы на продажу» списываются в дебет счета 90.07 полностью.

Прочие расходы учитываются на счете 91 «Прочие доходы и расходы». К прочим расходам Общества относятся:

- Расчетно-кассовое обслуживание, услуги банков;
- Налог на имущество организаций и др. налоги, сборы;
- Штрафы, пени, неустойки по договорам;
- Отрицательные курсовые разницы;
- Расходы, связанные с продажей основных средств и прочего имущества;
- Расходы на содержание общежитий, гостиниц, жилого фонда;
- Убыток от операций покупки иностранной валюты;
- Налог на добавленную стоимость не принимаемый к вычету;
- Сумма дебиторской задолженности, по которой истек срок исковой давности.
- Отклонения при Приемке;
- Расходы от ликвидации основных средств;
- Расходы по передаче товаров (работ, услуг) безвозмездно и для собственных нужд
- Расходы по процентам по долговым обязательствам
- Прочие расходы.

#### 2.1.5. Признание доходов

Доходами от обычных видов деятельности является выручка от реализации услуг по лесозаготовке и образовательной деятельности.

Учет выручки ведется в разрезе субконто к счету 90 «Продажи» отдельно по каждому виду деятельности и ставкам НДС.

Доходы, отличные от доходов по обычным видам деятельности, считаются прочими доходами и учитываются на счете 91 «Прочие доходы и расходы».

В составе прочих доходов Общества учитываются:

- Положительные курсовые разницы;
- Доходы, связанные с продажей основных средств и прочего имущества;
- Прибыль от операций по покупке-продаже валюты;
- Результаты от инвентаризации, ликвидации основных средств.
- Штрафы, пени к уплате по договорам;
- Проценты к получению
- Прочие доходы (доходы от аренды, возмещение убытков и др.).

Выручка определяется по методу начислений, т.е. по отгрузке продукции и перехода права собственности.

#### 2.1.6. Задолженность покупателей и заказчиков

Задолженность покупателей и заказчиков определяется исходя из цен, установленных договорами между Обществом и покупателями, с учетом всех предоставленных Обществом скидок и налога на добавленную стоимость (НДС).

Задолженность, не погашенная в сроки, установленные договорами, и не обеспеченная соответствующими гарантиями или иными способами, отражается в бухгалтерской отчетности за минусом резервов по сомнительным долгам. Эти резервы представляют собой оценку руководством Общества той части задолженности, которая, возможно, не будет погашена. Резервы по сомнительным долгам относятся на увеличение прочих расходов.

Нереальная к взысканию задолженность списывается с баланса по истечении срока исковой давности и/или по решению суда.

2.1.7. Общество создает резервы по сомнительным долгам и резерв расходов на оплату отпусков.

2.1.8. Обязательства по договорам лизинга, числятся на отчетную дату в составе долгосрочных и краткосрочных обязательств, критерием исчисления срока задолженности является срок действия лизинговых договоров и срок погашения обязательств.

2.1.9. Активы и обязательства в иностранных валютах

При учете хозяйственных операций, выраженных в иностранной валюте, применялся официальный курс иностранной валюты к рублю, действовавший на дату совершения операции в иностранной валюте. Стоимость средств, в расчетах Общества, выраженная в иностранной валюте, отражена в бухгалтерской отчетности в суммах, исчисленных на основе официальных курсов валют, действовавших по состоянию на отчетную дату.

Денежные средства на валютных счетах в банках, суммы при расчетах в иностранной валюте отражаются в бухгалтерской отчетности в суммах, исчисленных на основе курсов валют Центрального Банка Российской Федерации, действовавших на 31 декабря 2017 года.

Курсы валют составили на эту дату 57,6002 руб. за 1 доллар США (31 декабря

2016 года – 60,6569 руб.) и 68,8668 руб. за 1 Евро (31 декабря 2016 года – 63,8111 руб.)

2.1.10. Оплата труда основному управленческому персоналу производится согласно трудовых договоров (контрактов).

Размер вознаграждений основного управленческого персонала за 2017 год, включая краткосрочные вознаграждения, с налогами и социальными выплатами, оплатой за отпуск, составил 2911,3 тыс. руб. (в 2016г. 2533,2 тыс. руб.)

2.1.11. В учетную политику для целей бухгалтерского учета в 2018 году по сравнению с 2017 годом внесены изменения в соответствии с действующими нормативными актами и положениями бухгалтерского учета.

## **2.2. Учетная политика для целей налогового учета.**

2.2.1. В целях признания доходов и расходов при расчете налога на прибыль Общество использует метод начисления.

2.2.2. Общество ведет налоговый учет с использованием компьютерной программы 1С: Предприятие.

2.2.3. На основании Постановления Правительства РФ от 22.07.2008г. № 556 с 2008 года Общество применяет Положение по бухгалтерскому учету ПБУ 18/02 «Учет расчетов по налогу на прибыль».

В соответствии с требованиями ПБУ 18/02 Общество выявляет и учитывает разницы по доходам и расходам, возникающие между показателями бухгалтерского и налогового учета. Выявленные разницы распределяются по следующим группам:

- Постоянные разницы;
- Временные вычитаемые разницы;
- Временные налогооблагаемые разницы.

2.2.4. В учетную политику для целей налогового учета в 2018 году по сравнению с 2017 годом внесены изменения в соответствии с действующими нормативными актами и Налоговым кодексом РФ.

## **3. Раскрытие существенных показателей**

3.1 Основные виды деятельности общества:

- лесозаготовительная;
- образовательная.

3.2. Свою деятельность Общество осуществляет на основании Устава с учетом изменения утвержденного годовым Общим собранием акционеров, протокол от 21 апреля 2015 года и зарегистрированного МРИ ФНС РФ № 11 по Вологодской области 18.05.2015 года с изменениями от 27.04.2017 года, зарегистрированных 17.05.2017 года.

3.3. Для осуществления Уставных видов деятельности Обществом получены лицензии:

- лицензия на право ведения образовательной деятельности серия 35ЛО1 № 0001976, регистрационный № 9369 от 15.09.2017 года ( бессрочно);
- лицензия на право пользования недрами серия ВОЛ № 00378 ТЭ регистрационный №371 от 30.06.1998года, срок окончания 30.06.2018 года;
- лицензия на осуществление деятельности по тушению лесных пожаров серия СЗФО №000086, регистрационный № 69/2012-СЗФО от 22.06.2012года (бессрочно);
- долгосрочная лицензия на пользование объектами животного мира серия 35 № 000025 дата выдачи 20.10.2009 года, срок окончания 09.10.2034 года;

#### 4. Финансово-хозяйственная деятельность фирмы

4.1. Основные экономические показатели деятельности Общества.

Показатель	2017 (тыс. руб.)	2016 (тыс. руб.)	Изменения
Выручка без НДС	908 045	820 290	+87 755
Себестоимость	837 353	782 539	+54 814
Прибыль (убыток) от продаж	70 692	37 751	+32 941
Чистая прибыль (убыток)	58 350	36 878	+21472
Сумма Дт задолженности	63 668	45 440	+18 032
Сумма Кт задолженности	116 460	52571	+63889

Объемы продаж за 2017 год по видам деятельности составили (с НДС):

- лесозаготовка – 1 042,7 млн. рублей,
- образовательная – 1,1 млн. рублей.

4.2. Проценты к уплате – 1 316,9 тыс. руб.

4.3. Прочие доходы в составили 71 155 тыс. рублей в том числе :

- от реализации основных средств -14 824 тыс. руб.;
- от реализации прочего имущества – 40 244 тыс. руб.;
- от сдачи в аренду – 800 тыс. руб.;
- курсовые разницы –9 519 тыс. руб.;
- от возмещения убытков – 582 тыс. руб.;
- прочие внереализационные доходы – 4 406 тыс. руб.

4.4. Прочие расходы составили 68 141 тыс. руб. в том числе :

- от реализации основных средств -3 753 тыс. руб.;
- от ликвидации основных средств- 3 311 тыс. руб.;
- от реализации прочего имущества – 38 112 тыс. руб.;
- курсовые разницы – 11 739 тыс. руб.;
- услуги банков – 1 769 тыс. руб.;
- штрафы, пени, неустойки – 89 тыс. руб.;
- прочие внереализационные расходы – 7 824 тыс. руб.

4.5. В 2017 году:

Условный расход по налогу на прибыль составил 12 226 тыс. руб.;

Постоянные налоговые обязательства- 1 217тыс. руб.;

На конец 2017 г. отложенный налоговый актив- 112 тыс. руб., отложенные налоговые обязательства -21 644 тыс. руб.

4.5. Сведения о приобретенных и выбывших основных средствах

В 2017 году Обществом направлено на приобретение основных средств 93 727тыс. руб. в т.ч.

- автомобиль грузовой тягач седельный Mercedes-Bens – 1шт.
- сортиментовоз Skania -1 шт.
- прицеп Istral -1шт;
- пескоразбрасыватель съемный ;
- а/машины: УАЗ -8шт;

- Форвардер Ponsse;
- Харвестер Ponsse;
- Харвестер Джон Дир;
- Погрузчик Fucns MHL \$

Направлено на вновь строящиеся объекты основных средств -21 696 тыс. рублей. Выбытие основных средств по остаточной стоимости объектов составило-7 067тыс. руб. в том числе : продано 12 объектов и списаны в связи с полным износом, непригодностью к дальнейшему использованию 37 объектов.

#### 4.6. Кредиты и займы.

4.6.1. Общество в течение 2017 года пользовалось кредитными средствами банков, на конец отчетного года задолженности не имеет

Работникам общества за 2017 год выдано займов на сумму 750 тыс. руб., погашено -580 тыс. руб., задолженность на 31.12.2017 года - 769 тыс. руб.

4.6.2. Просроченной задолженности по кредитам и займам нет.

#### 4.7. Расчеты с заказчиками

4.7.1. Расчеты с заказчиками осуществляются по выписанным счетам и счетам-фактурам (УПД). На выполненные работы оформляются акты сдачи-приемки. Дебиторская задолженность по состоянию на 31.12.2017 г. составила 63668тыс. руб.

4.7.2. В отчетном периоде заказчики рассчитывались путем перечисления денежных средств на расчетный счет, взаиморасчеты.

4.7.3. Основные должники: ОАО ЛХК «Череповецлес», ОАО «Кондапога».

#### 4.8. Расчеты с поставщиками

4.8.1. Краткосрочная кредиторская задолженность на конец года составляет -116 460,5 тыс. руб., в т.ч. переведены платежи 2018г по договорам лизинга из долгосрочной задолженности в краткосрочную в сумме 21 134,5 тыс. руб. Долгосрочные обязательства по договорам лизинга – 29 005,2 тыс. руб., в том числе по договорам:

№ 10657-L- (дата возник. 26.11.14. посл. лиз. платеж по графику-10.12.18.)

№ 9964-L- (дата возник. 26.08.14.- посл. лиз. платеж по графику-12.11.18.)

№ 11833-L- (дата возник. 27.07.15.- посл. лиз. платеж по графику-12.08.19.)

№ 5913 -( дата возник. 25.05.17.- посл. лиз. платеж по графику 19.09.21)

№ 6149 -( дата возник. 02.09.17.- посл. лиз. платеж по графику 30.09.21)

### 5. Социальные показатели

Показатель	2017 год	2016 год	Изменения
Среднесписочная численность, чел.	205	200	+5
Затраты на оплату труда тыс. руб.	134335	118321	+16014
Сумма начисленных страховых взносов тыс. руб.	43169	37461	+5708
Суммы выплаченной материальной помощи, путевок в ДОЛ, путевок работникам организации и прочей оплаты услуг за работников организации тыс.руб.	5140	3171	+1969

### 6. Мероприятия по энергосбережению

Затраты на приобретение и потребление на цели производства продукции (выполнения работ, оказания услуг) энергетических ресурсов по видам энергии:

Показатель	2017 год		2016 год		Изменения	
	к-во	сумма тыс.руб	к-во	сумма тыс.руб.	к-во	сумма тыс.руб
Электроэнергия тыс.квт.	225	1429	117	545	+108	+884
Теплоэнергия	679	1223	625	928	+54	+295

## 7. Налог на прибыль

Условный расход по налогу на прибыль за 2017 год составил 12 226 тыс. руб. Постоянные налоговые обязательства по расходам, не принимаемым в целях налогообложения за год увеличили расход по налогу на 1 217 тыс. руб., что выявило окончательный налог в сумме 13 443 тыс. руб.

В отчетном году Общество продолжало пользоваться амортизационной премией, предусмотренной п. 9 ст. 258 НК РФ в отношении вновь вводимых основных средств. Затраты по амортизационной премии в размере 16 264 тыс. руб. включены в состав косвенных расходов в размере (30% по 3-7 амортизационным группам) от первоначальной стоимости основных средств. За отчетный год погашено отложенных налоговых обязательств по амортизационной премии на сумму 3 253 тыс. руб. (уменьшены расходы в налоговом учете и декларации по налогу на прибыль на 16264 тыс. руб.)

## 8. Условные обязательства и обеспечения обязательств

В отчетном 2017 году обществом выдано поручительство для обеспечения обязательств за ООО «Белозерсклес» на сумму 600 000 тыс. руб.

## 9. Информация о непрерывности деятельности

В соответствии с принципом допущения непрерывности деятельности предполагается, что Общество будет продолжать осуществлять свою финансово-хозяйственную деятельность в течение года, следующего за отчетным, и не имеет намерения в ликвидации, прекращении финансово-хозяйственной деятельности или обращении за защитой от кредиторов. Активы и обязательства учитываются на том основании, что Общество сможет выполнить свои обязательства и реализовать свои активы в ходе своей деятельности.

## 10. Информация о связанных сторонах .

В соответствии с Законом РФ от 22 марта 1991 года №948-1 «О конкуренции и ограничении монополистической деятельности на товарных рынках» и ПБУ 11/2008 «Информация о связанных сторонах», связанными сторонами по отношению к Обществу являются, в частности, следующие компании:

АО ЛХК "Череповецлес";

УК "Череповецлес";

ООО «Белозерсклес».

Список аффилированных лиц ПАО «Бабаевский леспромхоз» - Приложение 4 к Положению Банка России от 30.12.2014 года № 454-П « О раскрытии информации эмитентами эмиссионных ценных бумаг»

Обороты по операционной деятельности Общества со связанными сторонами Общества за отчетный год составили:

Название компании	Оборот по операционной деятельности за 2017г.		Тип договора
	Дебет	Кредит	
ООО «Белозерсклес»	16759	16759	Договор субаренды лесного участка (76.09)
ООО «Белозерсклес»	17801	17801	Договор субаренды техники (сч.76.35)

## **11. Сведения о бенефициарных владельцах**

На 31.12.2017 года владельцем 89,58% акций ПАО «Бабаевский леспромхоз» является ООО «УК «Череповецлес».

Бенефициарным владельцем является учредитель ООО «УК «Череповецлес» Сухарев Сергей Алексеевич.

## **12. Риски хозяйственной деятельности**

В результате своей деятельности Общество подвергается влиянию отраслевых, правовых и прочих внутренних и внешних факторов (существенных условий, событий, обстоятельств, действий). В связи с этим возникают различные риски, способные влиять на финансовое положение и финансовые результаты деятельности Общества.

Общество не исключает возможности быть подверженным валютному риску.

Валютный риск

Общество продает продукцию на внешнем рынке в ЕВРО, поэтому изменений курса валюты на 10% повлечет изменение объемов продаж на 18,0 млн. рублей.

## **13. Информация о событиях после отчетной даты**

В Обществе за период с момента отчетной даты по дату составления отчетности не происходило событий повлиявших на финансовое положение организации;

**14. Согласно п. 16 Приказ Минфина РФ от 21.03.2000 г. N 29н "Об утверждении Методических рекомендаций по раскрытию информации о прибыли, приходящейся на одну акцию"**

В бухгалтерской отчетности публичного акционерного общества отражено:

- базовая прибыль (убыток) на акцию, а также величина базовой прибыли (убыток) и средневзвешенного количества обыкновенных акций, находящихся в обращении, используемых при ее расчете на 31.12.2016год - 412 рублей;

- базовая прибыль (убыток) на акцию, а также величина базовой прибыли (убыток) и средневзвешенного количества обыкновенных акций, находящихся в обращении, используемых при ее расчете на 31.12.2017 год - 11 рублей.

**15. В соответствии со ст. 11 Федерального закона от 06.12.2011 г. № 402-ФЗ "О бухгалтерском учете" в организации по состоянию на 31.12.2017г. проведена инвентаризация активов и обязательств.**

## **16. Информация по операционным сегментам**

Информация по сегментам не формируется.

## **17. Информация по прекращаемой деятельности**

Прекращаемая деятельность отсутствует.

## **18. Исправление ошибок в бухгалтерском учете и отчетности**

В 2017 году Общество не выявило существенных ошибок, относящихся к отчетному периоду.

## **19. Учет государственной помощи**

В отчетном периоде Общество не получало государственной помощи ни в форме бюджетных средств, ни в форме бюджетных кредитов.

**20. Учет расходов на научно-исследовательские и опытно-конструкторские и технологические работы**

В отчетном периоде Общество не осуществляло расходов на научно-исследовательские, опытно-конструкторские и технологические работы.

**21. Учет договоров строительного подряда**

В отчетном периоде дополнительных договоров строительного подряда Обществом заключено не было, работы по выполнению строительного подряда осуществлялись на основании существующих договоров.


**22. Изменение оценочных значений**

Изменений оценочных значений в отчетном периоде не было.

**23. Чрезвычайные факты хозяйственной деятельности**

Чрезвычайных фактов хозяйственной деятельности в отчетном периоде не имелось.

Генеральный директор  Смирнов Ю.А.

Главный бухгалтер  Капустина А.А.

16 марта 2018 г.





