

Утверждено Советом директоров
АО «ВРП»
«20» марта 2019 г.

Председатель Совета Директоров
АО «ВРП»
Касимов Б.В.

**Годовой отчет за 2018 г.
Акционерного Общества
«Волгоградский речной порт»
к Совету Директоров 20 марта 2019 г.**



Волгоград

2019 г.



Оглавление

I. Информация об Обществе	3
1.1 Положение Общества в отрасли	3
1.2. Данные об образовании Общества	3
1.3. Структура органов управления Общества	3
1.4. Сведения о персональном составе Совета директоров	3
1.5. Исполнительный орган	3
1.6. Ревизионная комиссия	4
II. Основные показатели деятельности Общества	4
2.1 Ключевые производственные показатели	4
2.2 Финансово-экономические показатели	6
2.3 Персонал	9
2.4 Инвестиционная деятельность за отчетный период	10
III. Информация о связанных сторонах	10
IV. Описание крупных сделок и сделок с заинтересованностью	10
V. Отчет о выплате дивидендов по акциям Общества	10
VI. Описание основных факторов риска, связанных с деятельностью Общества	10
VII. Приоритеты и перспективы развития Общества	12
VIII. Сведения о соблюдении Обществом Кодекса корпоративного поведения	12
IX. Приложения	12
X. Адреса и контакты	12



I. Информация об Обществе

1.1 Положение Общества в отрасли

Акционерное общество «Волгоградский речной порт» (АО «ВРП») представляет собой транспортный узел, где осуществляется взаимодействие речного, железнодорожного и автомобильного транспорта. Основные конкурентные преимущества порта:

- наиболее продолжительный навигационный период из всех портов Волго-Камского бассейна;
- доминирующее положение на рынке стивидорных услуг Волгоградской области;

Основные производственные показатели за 2018 год представлены в соответствии с требованиями государственной статистической отчетности:

- Перевозка грузов не осуществлялась;
- Переработка грузов 390 тыс. тонн.

Выручка составила 90,1 млн. руб. (без НДС), чистая прибыль 30,7 млн. руб.

1.2. Данные об образовании Общества

АО «ВРП» образовано на основании Решения Комитета по управлению государственным имуществом № 746 от 30.12.1993 года «О преобразовании государственного предприятия «Волгоградский речной порт» в акционерное общество открытого типа «Волгоградский речной порт».

Свидетельство о государственной перерегистрации АООТ «Волгоградский речной порт» зарегистрировано Постановлением Администрации Ворошиловского района г. Волгограда № 25 от 14.01.1994 года, регистрационный № 1604.

1.3. Структура органов управления Общества

Высшим органом управления Общества является Общее собрание акционеров (п. 13.1.1 Устава Общества). Общее руководство Обществом за исключением вопросов, отнесенных ФЗ «Об акционерных обществах» и Уставом к компетенции Общего собрания акционеров, осуществляется Советом директоров Общества (п. 14.1.1 Устава). Коллегиальный исполнительный орган Уставом Общества не предусмотрен. Единоличный исполнительный орган Общества – Генеральный директор, осуществляющий руководство текущей деятельностью Общества (п. 15.1 Устава).

1.4. Сведения о персональном составе Совета директоров

Председатель Совета директоров:

Касимов Бахтиёр Валерьевич – генеральный директор ОАО «Южный речной порт».

Члены Совета директоров:

- **Анисимов Константин Олегович** - генеральный директор ОАО «Московское речное пароходство»;
- **Искрин Александр Валерьевич** - генеральный директор АО «Волгоградский речной порт»; генеральный директор АО «Астраханский морской порт»
- **Моложавенко Алексей Павлович** - генеральный директор ООО «Югос-Юг»;
- **Садовничий Сергей Вильямович** - финансовый директор ОАО «Московское речное пароходство».

1.5. Исполнительный орган

Единоличным исполнительным органом Общества является его Генеральный директор – **Искрин Александр Валерьевич**.



1.6. Ревизионная комиссия

Члены ревизионной комиссии:

- Мытницкий Александр Кириллович;
- Пашаев Роман Вахидович;
- Тетеркина Елена Викторовна.

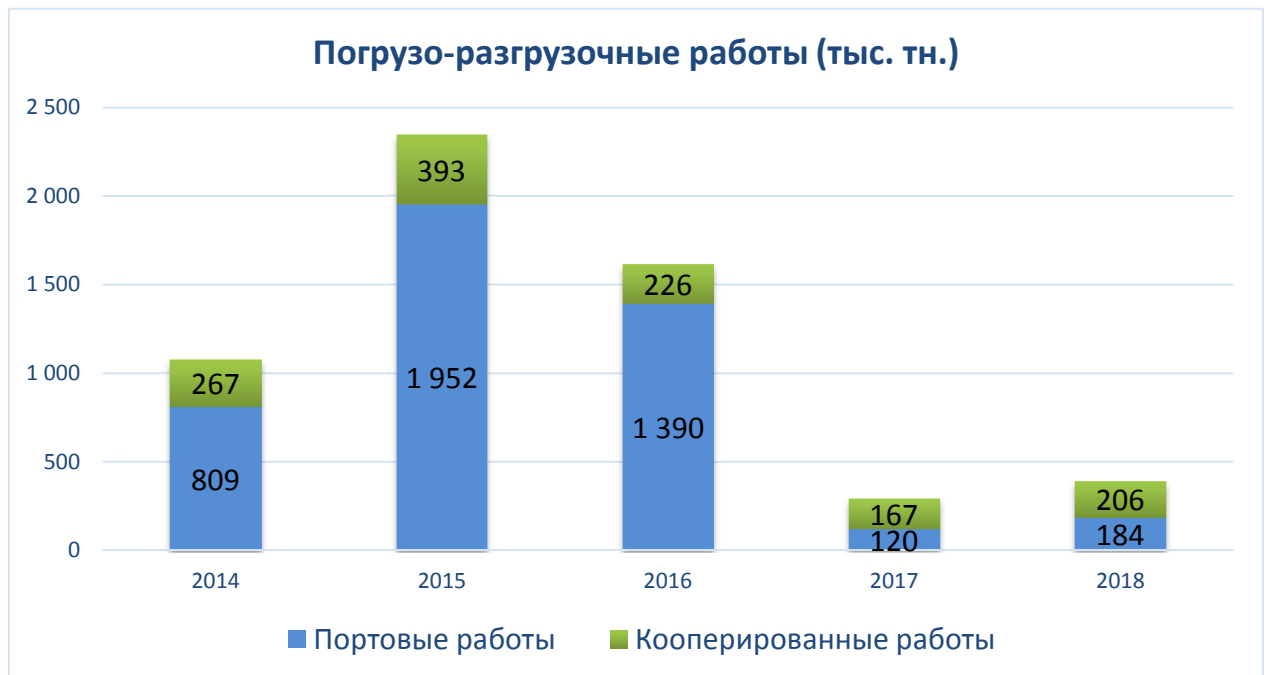
II. Основные показатели деятельности Общества

2.1 Ключевые производственные показатели

Данные по объемным показателям Общества за период 2014 – 2018 годов приведены в таблице (единица измерения – тысячи тонн):

Наименование показателя	2014	2015	2016	2017	2018	АБС 2017-2018	ОТН 2017-2018
Погрузо-разгрузочные работы всего, в т.ч.	1 076	2 345	1 615	287	390	103	35,9%
Портовые всего, в т.ч.	809	1 952	1 390	120	184	64	53,3%
минерально-строительные	569	1 612	1 199	13	5	-8	-61,5%
прочие навалочные	2	3	2	10	0	-10	-100,0%
тарно-штучные	238	337	189	97	179	82	84,5%
Кооперированные всего, в т.ч.	267	393	226	167	206	39	23,4%
минерально-строительные	79	78	34	67	19	-48	-71,6%
прочие навалочные	1	0				0	-
тарно-штучные	187	315	191	100	187	87	87,0%

Или в графическом виде:





Перевозка грузов в 2018 году не осуществлялась в связи с отсутствием спроса на данные услуги.

По сравнению с 2017 годом за отчетный период объем погрузо-разгрузочных работ увеличен на 100 тыс. тн. (+35,9%), из них:

- по портовым работам на 64 тыс. тн. (+53,3%);
- по кооперированным работам на 39 тыс. тн. (+23,4%)

На положительную динамику роста объемов погрузо-разгрузочных работ сказался фактор привлечения новых видов грузов, а именно:

- гипсовый камень в объеме 20 тыс. тонн;
- обетонированная труба в объеме 15 тыс. тонн;
- удобрения в объеме 15 тыс. тонн.

Для обеспечения перевалки и хранения удобрения был произведен ремонт склада тарно-штучных грузов: были заменены окна, установлены ворота, залито основание пола, произведены косметические работы фасада здания.





2.2 Финансово-экономические показатели

В таблице представлены данные баланса:

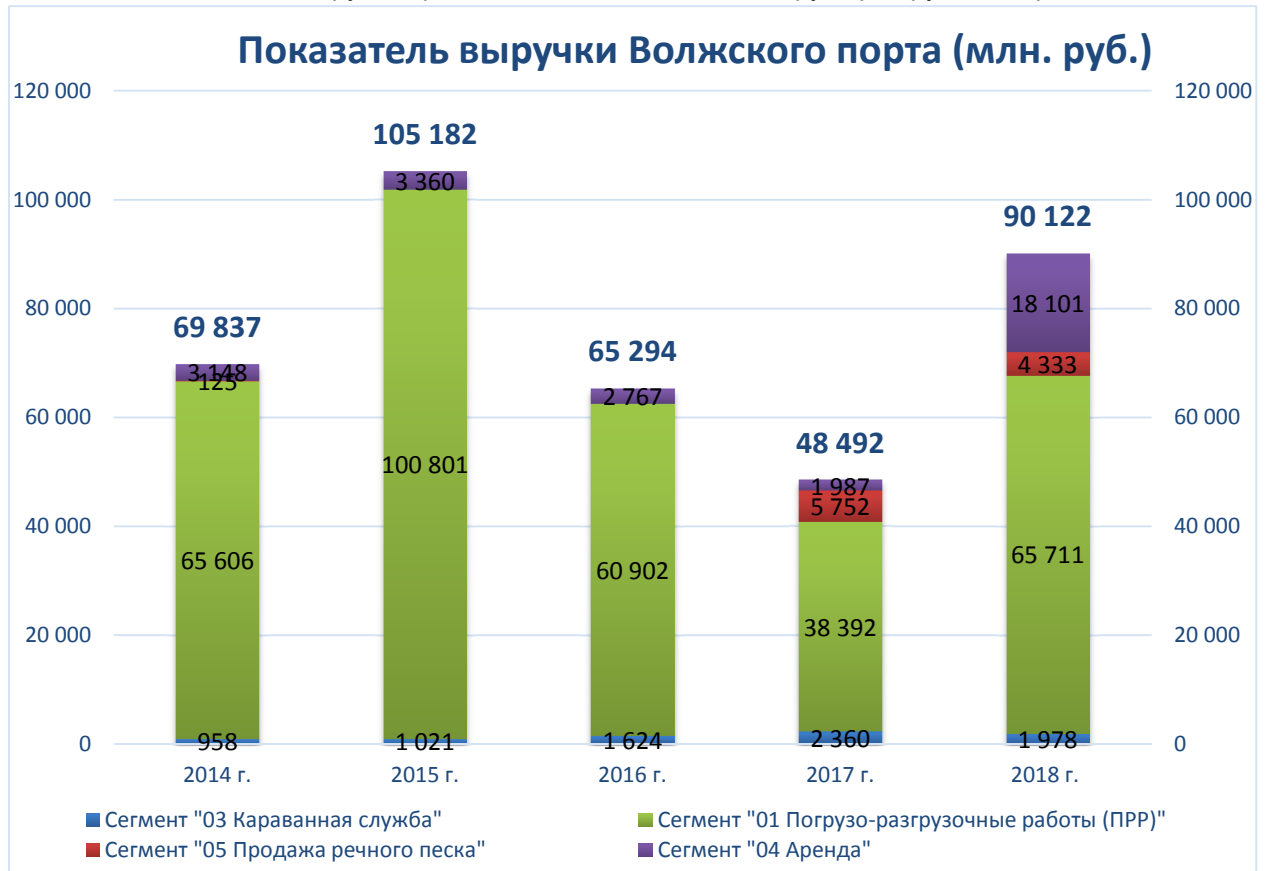
тыс. руб.

Наименование показателей	На 31.12.2016	На 31.12.2017	На 31.12.2018
АКТИВ			
Внеоборотные активы			
Основные средства	187 487	101 371	104 164
Незавершенное стр-во			
Финансовые вложения	255 141	192 248	227 258
Отложенные налог.активы	10 741	10 392	6 006
Прочие внеоборотные активы			
Итого внеоборотные активы	453 369	304 010	337 431
Оборотные активы			
Запасы	33 641	26 518	24 498
НДС			
Дебиторская задолженность	23 743	35 686	10 394
Финансовые вложения	53 880	53 880	79 379
Денежные средства	4 310	22 170	1 140
Прочие оборотные активы	4 681	1 635	1 327
Итого оборотные активы	120 254	139 889	116 737
Итого АКТИВЫ	573 623	443 900	454 169
ПАССИВ			
Капитал и резервы			
Уставный капитал	100 000	100 000	100 000
Переоценка внеоборотных активов	0	0	14 702
Добавочный капитал	22 619	22 619	22 619
Резервный капитал	5 000	5 000	5 000
Нераспределенная прибыль	255 179	256 775	287 469
Итого капитал и резервы	382 798	384 394	429 776
Долгосрочные обязательства			
Займы и кредиты	96 300	0	0
Отложенные налог. обяз.-ва	5 805	3 727	3 750
Прочие обязательства (лизинг)	0	0	1 442
Итого долгосрочные обязательства	102 105	3 727	5 192
Краткосрочные обязательства			
займы и кредиты	624	9 597	0
Кредиторская задолженность, в т.ч.:	82 498	43 217	15 853
Оценочные обязательства	5 598	2 965	3 347
Прочие обязательства			
Итого краткосрочные обязательства	88 720	55 779	19 201
Итого ПАССИВЫ	573 623	443 900	454 169



Выручка без НДС за 2018 год по услугам Волжского порта составили 90,1 млн. руб., что выше аналогичных продаж за 2017 года на 41,6 млн. руб. (+85,8%). Анализ продаж по видам оказываемых услуг в графическом виде:

Основная доля выручки приходится на сегмент «01 Погрузо-разгрузочные работы». В данном



сегменте отражаются услуги по перевалке портовых и кооперированных грузов, а именно металлических заготовок (штрипс, блюмы), труб (большого и малого диаметров, обетонированная труба), удобрения, нерудно-строительных материалов и прочих грузов.

Значимую долю выручки составляет сегмент «04 Аренда», в котором отражается выручка от предоставления в аренду помещений, складов, акватории, открытых площадей, а так же аренда флота.

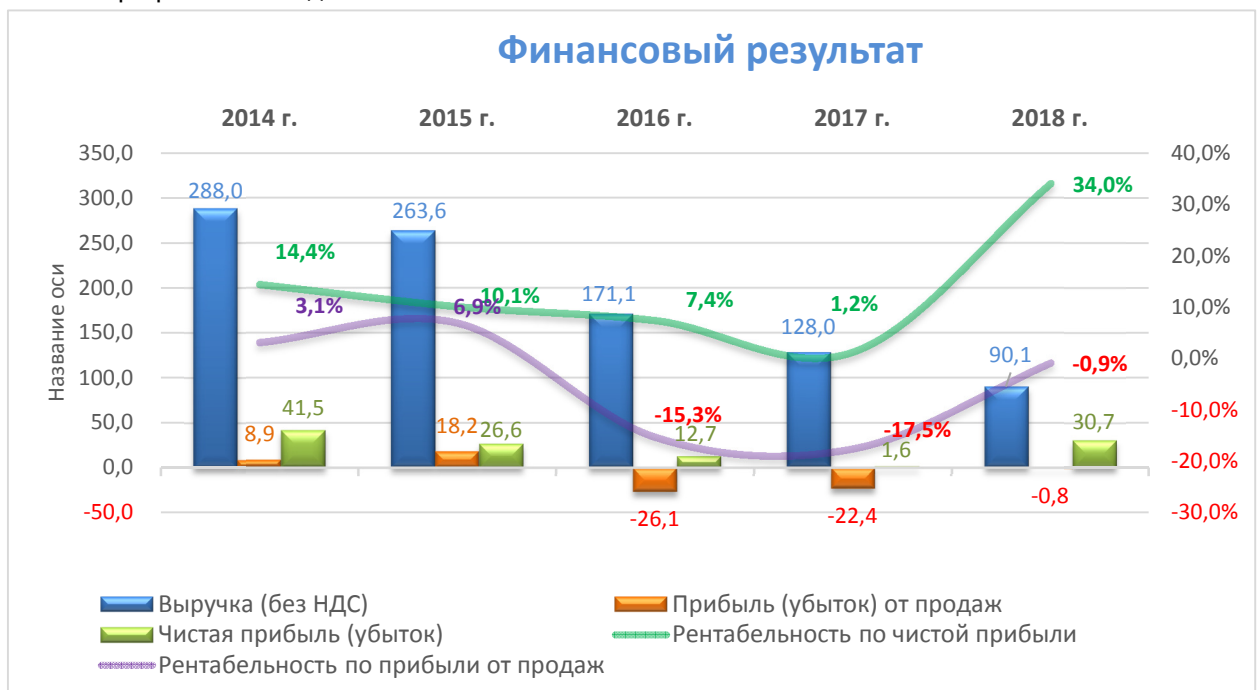
С 2018 года показатели выручки Общества на 100% состоят из выручки Волжского порта.



Показатели отчета о финансовых результатах Общества за период с 2014 по 2018 гг.

Наименование показателей	тыс. руб.				
	2014 г.	2015 г.	2016 г.	2017 г.	2018 г.
Выручка (без НДС)	288 017	263 554	171 065	127 983	90 122
Себестоимость	-232 000	-192 628	-148 543	-114 174	-46 275
Валовая прибыль (убыток)	56 017	70 926	22 522	13 809	43 847
<i>Рентабельность по валовой прибыли</i>	<i>19,45%</i>	<i>29,91%</i>	<i>13,17%</i>	<i>10,79%</i>	<i>48,65%</i>
Управленческие расходы	-47 071	-52 743	-48 665	-36 248	-44 616
Прибыль (убыток) от продаж	8 946	18 183	-26 143	-22 439	-769
<i>Рентабельность по прибыли от продаж</i>	<i>3,11%</i>	<i>6,89%</i>	<i>-15,28%</i>	<i>-17,53%</i>	<i>-0,85%</i>
Доходы от участия в других организациях			37 590	2 734	1 800
Проценты к получению	3 099	140	236	310	344
Проценты к уплате	-15 515	-20 024	-17 308	-10 308	-294
Прочие доходы	101 117	92 995	36 160	294 083	55 961
Прочие расходы	-41 739	-49 258	-21 397	-262 117	-18 243
Прибыль (убыток) до налогообложения	55 908	42 036	9 138	2 263	38 799
<i>Рентабельность по прибыли до налогообложения</i>	<i>19,41%</i>	<i>15,95%</i>	<i>5,34%</i>	<i>1,77%</i>	<i>43,05%</i>
Текущий налог на прибыль и иные налоговые обязательства	-13 536	-14 258	0	-1 688	-3 674
Прочее	-502	-3 608	-1 105	716	-41
Чистая прибыль (убыток)	41 473	26 597	12 660	1 596	30 681
<i>Рентабельность по чистой прибыли</i>	<i>14,40%</i>	<i>10,09%</i>	<i>7,40%</i>	<i>1,25%</i>	<i>34,04%</i>

В графическом виде:



млн. руб.

Информация о видах энергетических ресурсов, использованных Обществом в 2018 году, представлена в таблице:



Наименование	Ед. изм.	2015	2016	2017	2018
Электроэнергия					
- расходы	тыс. руб.	14 384	12 688	9 962	4 868
- объем	тыс. кВтч.	3 186	2 965	2 156	1 043
- средняя цена без НДС	руб./кВтч	4,5	4,3	4,6	4,7
Отопление					
- расходы	тыс. руб.	2 588	1 818	1 176	381
- объем	Гкал	2 229	1 705	957	301
- средняя цена без НДС	руб./Гкал	1161,1	1066,7	1229,2	1265,8
Топливо					
- расходы	тыс. руб.	18 226	6 923	1 484	1 804
- объем	т	712,098	235,81	44,86	46,04
- средняя цена без НДС	руб./т	25,6	29,4	33,1	39,2

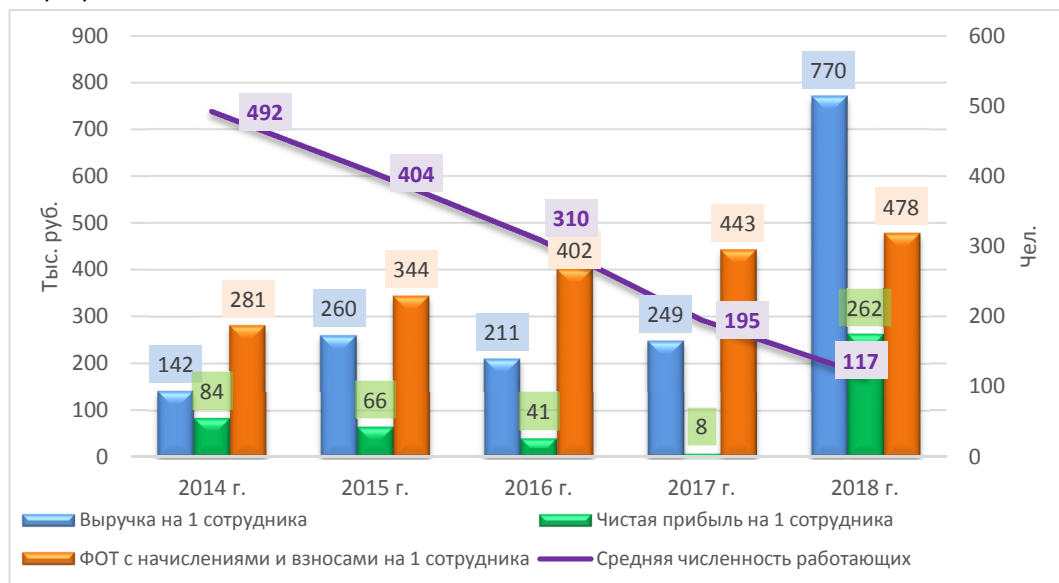
Расходы на электроэнергию и отопление были снижены в сравнении с 2017 годом за счет продажи помещений здания Речного вокзала г. Волгоград и как следствие были расторгнуты договоры по энергопотреблению и водоснабжению здания.

2.3 Персонал

Данные по численности и фонду оплаты труда:

Наименование показателей	Ед. изм.	2014 г.	2015 г.	2016 г.	2017 г.	2018 г.
Средняя численность работающих	Чел.	492	404	310	195	117
ФОТ с начислениями и взносами на 1 сотрудника	Тыс. руб.	281	344	402	443	478
Выручка на 1 сотрудника	Тыс. руб.	142	260	211	249	770
Чистая прибыль на 1 сотрудника	Тыс. руб.	84	66	41	8	262

В графическом виде:





2.4 Инвестиционная деятельность за отчетный период

В 2018 году были осуществлены следующие финансовые вложения, а именно приобретены:

- Ценные бумаги ПАО «Банк ВТБ» на сумму 4 339 тыс. руб.;
- Акции АО «Пассажирский порт» на сумму 9 500 тыс. руб.;
- Акции АО «Технопарк «Новое Время» на сумму 23 750 тыс. руб.;
- Акции АО «ХМСЗ» на сумму 1 750 тыс. руб.

III. Информация о связанных сторонах

ОАО «ЮЖНЫЙ РЕЧНОЙ ПОРТ» владеет 23,69 % акций Общества. Сотрудники ОАО «ЮЖНЫЙ РЕЧНОЙ ПОРТ»: генеральный директор Касимов Бахтиёр Валерьевич является председателем Совета директоров Общества.

Сотрудники ОАО «Московское речное пароходство»: генеральный директор Анисимов Константин Олегович и финансовый директор Садовничий Сергей Вильямович являются членами Совета директоров Общества.

ООО «Панацея» является 100 % дочерним обществом ОАО «Волгоградский речной порт». Владеет 10,97 % акций Общества. Оказывает Обществу услуги по аренде автотранспорта без экипажа.

АО «Астраханский морской порт». Общество владеет 90% акций ЗАО «Астраханский морской порт». Генеральный директор АО «ВРП» Искрин Александр Валерьевич является генеральным директором и членом Совета директоров АО «Астраханский морской порт».

IV. Описание крупных сделок и сделок с заинтересованностью

Сделки с заинтересованностью и крупные сделки, заключенные в 2018 году, отсутствуют.

V. Отчет о выплате дивидендов по акциям Общества

По итогам 2018 года Общество получило чистую прибыль в размере 30 681 тыс. руб. Совет директоров предварительно утвердил следующие предложения:

- направить чистую прибыль в размере 26 694 тыс. руб. на инвестирование, производственное и социальное развитие Общества;
- дивиденды по итогам 2018 года выплатить в размере 5 000 тыс. руб.

Наименование показателей	ед.изм.	2014	2015	2016	2017	2018
Чистая прибыль (тыс.руб.)	тыс.руб.	41 473	26 597	12 660	1 596	30 681
Чистая прибыль на одну акцию	руб.	86,1	55,2	26,3	3,3	63,7
Дивидендов на одну:						
Обыкновенную акцию	руб.	0,0	16,6	0,0	0,0	10,4
Привилегированную акцию	руб.	0,0	0,0	0,0	0,0	0,0
Дивиденды к выплате:	тыс.руб.	0,00	7 979,09	0,00	0,00	5 000,00
в т.ч.:						
на обыкновенные акции	тыс.руб.	0,00	7 979,09	0,00	0,00	5 000,00
на привилегированные акции	тыс.руб.	0,00	0,00	0,00	0,00	0,00
Нераспределенная чист.прибыль	тыс.руб.	41 473	18 618	12 660	1 596	25 681



Уставный капитал Общества оплачен полностью. Изменений размеров уставного капитала, дробления или консолидации размещенных акций за отчетный год не проводилось. В распоряжении Общества нет собственных акций.

Размер уставного капитала Общества: **99 999 999 руб.**, всего акций **481 800 шт.**:

- количество обыкновенных акций – 481 800 шт.;
- количество привилегированных акций – 0 шт.

VI. Описание основных факторов риска, связанных с деятельностью Общества

Деятельности АО «ВРП» присущи следующие основные риски.

Отраслевые риски:

- конкуренция между водным, железнодорожным и автомобильным транспортом, может вызвать риск переориентирования грузопотоков;
- изменение объемов строительства.

Страновые и региональные риски:

- Сложная экономическая ситуация в России может негативно повлиять на деятельность Общества. Нельзя исключить возможность дестабилизации экономической ситуации в стране, связанной с кризисом на мировых финансовых рынках или же резким снижением цен на нефть и газ. Кроме того, возможна дестабилизация ситуации в стране из-за возникновения трудовых конфликтов, нарастания социального напряжения в результате непродуманных действий власти при осуществлении реформ в экономике.

- АО «ВРП» находится на территории Волгоградской области. Более половины объема добываемого песка, а также услуг, связанных с его перевозкой и погрузкой продается за пределами области, что обеспечивает относительную стабильность положения АО «ВРП» в условиях медленного роста экономики в регионе.

Финансовые риски:

- риски, связанные с влиянием инфляции. Инфляционные процессы, в результате которых происходит удорожание используемых ресурсов, могут оказать негативное влияние на результаты деятельности Общества.

Правовые риски:

- изменение налогового законодательства. Для Общества существует риск изменения налоговых условий, в которых работает предприятие: налоговое законодательство реформируется, существующие налоговые законы допускают неоднозначное толкование и могут негативно влиять на деятельность Общества.

Валютные риски:

Изменение курса рубля к основным мировым валютам может привести к изменению традиционных грузопотоков и повлечь за собой снижение выручки.

Риски, связанные с деятельностью Общества, обусловлены:

- текущими судебными процессами, в которых участвует Общество;
- возможной ответственностью Общества по долгам третьих лиц, в том числе дочерних обществ Общества;
- возможностью потери потребителей, на оборот с которыми приходится не менее чем 10 процентов общей выручки от продажи продукции (работ, услуг) Общества, минимальны.

Указанные риски находятся в разумных пределах и не могут существенно сказаться на деятельности АО «ВРП».



VII. Приоритеты и перспективы развития Общества

Основные текущие задачи Общества:

- Преобразование структурного подразделения «Трансфлот»;
- Своевременное и качественное предоставление покупателям и заказчикам услуг по перевалке и хранению грузов;
- Оптимальное использование основных производственных фондов, сдача в аренду и продажа незадействованных в производственном процессе основных средств;
- Поэтапное обновление основных производственных фондов.

VIII. Сведения о соблюдении Обществом Кодекса корпоративного поведения

В своей деятельности Общество соблюдает законодательство Российской Федерации, в т.ч. Федеральный Закон «Об акционерных обществах» и Кодекс корпоративного поведения.

Акционерам предоставлено право на регулярное и своевременное получение информации о деятельности Общества.

Основная информация об Обществе размещается на странице Общества в сети Интернет по адресу: <http://www.vrp.ru/company/general-information/> и ленте новостей «ПРАЙМ-ТАСС».

IX. Приложение:

1. Бухгалтерская отчетность за 2018 год (форма 1);
2. Бухгалтерская отчетность за 2018 год (форма 2);
3. Отчет об аудиторской проверке за 2018 год.

X. Адреса и контакты

Полное фирменное наименование Общества:

Открытое акционерное общество «Волгоградский речной порт»

Сокращенное наименование Общества:

АО «ВРП».

Место нахождения Общества:

Российская Федерация, г. Волгоград, Центральный район, Набережная 62-й Армии, д. 6.

Почтовый адрес Общества:

Российская Федерация, 400131, г. Волгоград, Набережная 62-й Армии, д. 6.

Телефон: +7 (8442) 26-26-57; Факс: +7 (8442) 38-10-78

Адрес страницы в сети Интернет: www.vrp.ru

Адрес электронной почты: info@vrp.ru

Свидетельство о внесении записи в ЕГРЮЛ о юридическом лице, зарегистрированном до 1 июля 2002 года: серия 34 № 002011204 от 16.09.2002 года

ОГРН: 1023403843748

Свидетельство о постановке на учет юридического лица в налоговом органе по месту нахождения на территории РФ: серия 34 № 002144148 от 6.07.2006 года

ИНН 3445009620, **КПП** 344401001

Код эмитента: 45865-E

Аудитор:

Общество с ограниченной ответственностью «Бизнес-Партнер аудит»

Юридический адрес: 400087, г. Волгоград, ул. Невская, 7А

Почтовый адрес: 400001, г. Волгоград, ул. Канунникова, 6/1



ИНН: 3444060230/344401001, ОГРН: 1023403445130

Телефон/факс: +7 (8442) 26-02-75

Адрес электронной почты: bpaudit@yandex.ru

ООО «Бизнес-Партнер аудит» является членом саморегулируемой организации аудиторов «Некоммерческое партнерство «Аудиторская палата России» (Решение Совета НП АПР от 30.11.2009 года) регистрационный номер 8039 в реестре членов НП АПР, ОРНЗ – 11001008092.

Регистратор:

Акционерное общество «Новый регистратор»

Место нахождения: 107996, Россия, г. Москва, ул. Буженинова, д. 30, стр 1.

Телефон/факс: +7 (495) 519-0262, +7 (495) 980-1100, +7 (495) 964-2255

Адрес электронной почты: clients@newreg.ru

Лицензия: на осуществление деятельности по ведению реестра

Номер лицензии: 045-13951-000001

Дата выдачи: 30 марта 2006 года

Срок действия: бессрочно

Орган выдавший лицензию: Федеральная служба по финансовым рынкам

Отчет подготовлен:

Сидоренков Филипп Владимирович

Тел.: (8442) 26-26-53

E-Mail: sidorenkov@urport.ru

Генеральный директор

АО «ВРП»

Искрин А.В.