



679000, Россия, г. Биробиджан
ул. Шолом-Алейхема, 44 б
ОГРН 1027900507282
Тел./факс 8 (42622) 4-00-18

ИНН/КПП 7901003313/790101001
Р/счет 40702810770120100853
в Дальневосточном банке Сбербанка РФ
г. Хабаровск
К/счет 30101810600000000608
БИК 040813608

АУДИТОРСКОЕ ЗАКЛЮЧЕНИЕ **независимого аудитора**

Акционерам АО "Амурское ППЖТ"

Мнение

Мы провели аудит прилагаемой годовой бухгалтерской отчетности АО "Амурское ППЖТ" (ОГРН 1022700649729, 682640, край Хабаровский, г. Амурск, ш. Западное, 11), состоящей из бухгалтерского баланса по состоянию на 31 декабря 2021, отчета о финансовых результатах, приложений к бухгалтерскому балансу и отчету о финансовых результатах, в том числе отчета об изменениях капитала и отчета о движении денежных средств за 2021 год, пояснений к бухгалтерскому балансу и отчету о финансовых результатах, включая краткий обзор основных положений учетной политики.

По нашему мнению, прилагаемая годовая бухгалтерская отчетность отражает достоверно во всех существенных отношениях финансовое положение АО "Амурское ППЖТ" по состоянию на 31 декабря 2021 года, а также ее финансовые результаты и движение денежных средств за год, закончившийся на указанную дату, в соответствии с правилами составления бухгалтерской отчетности, установленными в Российской Федерации.

Основание для выражения мнения

Мы провели аудит в соответствии с Международными стандартами аудита (МСА). Наша ответственность согласно указанным стандартам далее раскрывается в разделе «Ответственность аудитора за аудит финансовой отчетности» нашего заключения. Мы независимы по отношению к аудируемому лицу в соответствии с Правилами независимости аудиторов и

аудиторских организаций и Кодексом профессиональной этики аудитором, соответствующими Кодексом этики профессиональных бухгалтеров, разработанному Советом по международным стандартам этики для профессиональных бухгалтеров, и нами выполнены прочие иные обязанности в соответствии с этими требованиями профессиональной этики. Мы полагаем, что полученные нами аудиторские доказательства являются достаточными и надлежащими, чтобы служить основанием для выражения нашего мнения.

Ответственность руководства и лиц, отвечающих за корпоративное управление, за годовую бухгалтерскую отчетность

Руководство несет ответственность за подготовку и достоверное представление указанной годовой бухгалтерской отчетности в соответствии с правилами составления бухгалтерской отчетности, установленными в Российской Федерации, и за систему внутреннего контроля, которую руководство считает необходимой для подготовки годовой бухгалтерской отчетности, не содержащей существенных искажений вследствие недобросовестных действий или ошибок.

При подготовке годовой бухгалтерской отчетности руководство несет ответственность за оценку способности аудируемого лица продолжать непрерывно свою деятельность, за раскрытие в соответствующих случаях сведений, относящихся к непрерывности деятельности, и за составление отчетности на основе допущения о непрерывности деятельности, за исключением случаев, когда руководство намеревается ликвидировать аудируемое лицо, прекратить его деятельность или когда у него отсутствует какая-либо иная реальная альтернатива, кроме ликвидации или прекращения деятельности.

Лица, ответственные за корпоративное управление, несут ответственность за надзор за подготовкой годовой бухгалтерской отчетности аудируемого лица.

Ответственность аудитора за аудит годовой отчетности

Наша цель состоит в получении разумной уверенности в том, что годовая бухгалтерская отчетность не содержит существенных искажений вследствие недобросовестных действий или ошибок, и в выпуске аудиторского заключения, содержащего наше мнение. Разумная уверенность представляет собой высокую степень уверенности, но не является гарантией того, что аудит, проведенный в соответствии с Международными стандартами аудита, всегда выявляет существенные искажения при их наличии. Искажения могут быть результатом недобросовестных действий или ошибок и считаются существенными, если можно обоснованно

предположить, что в отдельности или в совокупности они могут повлиять на экономические решения пользователей, принимаемые на основе этой годовой бухгалтерской отчетности.

В рамках аудита, проводимого в соответствии с Международными стандартами аудита, мы применяем профессиональное суждение и сохраняем профессиональный скептицизм на протяжении всего аудита. Кроме того, мы выполняем следующее:

а) выявляем и оцениваем риски существенного искажения годовой бухгалтерской отчетности вследствие недобросовестных действий или ошибок; разрабатываем и проводим аудиторские процедуры в ответ на эти риски; получаем аудиторские доказательства, являющиеся достаточными и надлежащими, чтобы служить основанием для выражения нашего мнения. Риск необнаружения существенного искажения в результате недобросовестных действий выше, чем риск необнаружения существенного искажения в результате ошибки, так как недобросовестные действия могут включать сговор, подлог, умышленный пропуск, искаженное представление информации или действия в обход системы внутреннего контроля;

б) получаем понимание системы внутреннего контроля, имеющей значение для аудита, с целью разработки аудиторских процедур, соответствующих обстоятельствам, но не с целью выражения мнения об эффективности системы внутреннего контроля Организации;

в) оцениваем надлежащий характер применяемой учетной политики и обоснованность оценочных значений, рассчитанных руководством и соответствующего раскрытия информации;

г) делаем вывод о правомерности применения руководством допущения непрерывности деятельности, а на основании полученных аудиторских доказательств – вывод о том, имеется ли существенная неопределенность в связи с событиями или условиями, в результате которых могут возникнуть значительные сомнения в способности аудируемого лица продолжать непрерывно свою деятельность. Если мы приходим к выводу о наличии существенной неопределенности, мы должны привлечь внимание в нашем аудиторском заключении к соответствующему раскрытию информации в годовой бухгалтерской отчетности или, если такое раскрытие информации является ненадлежащим, модифицировать наше мнение. Наши выводы основаны на аудиторских доказательствах, полученных до даты нашего аудиторского заключения. Однако будущие события или условия могут привести к тому, что аудируемое лицо утратит способность продолжать непрерывно свою деятельность;


д) проводим оценку представления годовой бухгалтерской отчетности в целом, ее структуры и содержания, включая раскрытие информации, а также того, представляет ли годовая бухгалтерской отчетность, лежащие в ее

основе операции и события так, чтобы было обеспечено их достоверное представление.


Мы осуществляем информационное взаимодействие с лицами, отвечающими за корпоративное управление, доводя до их сведения, помимо прочего, информацию о запланированном объеме и сроках аудита, а также о существенных замечаниях по результатам аудита, в том числе о значительных недостатках системы внутреннего контроля, которые мы выявляем в процессе аудита.

Юхименко И.М.

Директор аудиторской организации - Руководитель аудита, по результатам которого составлено аудиторское заключение



(подпись)



Аудиторская организация: ООО Аудиторская компания "Эдип"
Местонахождение 679016 г. Биробиджан ул. Шолом-Алейхема, 446
ОГРН 1027900507282
ОРНЗ 11506049954

31.03.2022 г.
(дата)

Бухгалтерский баланс

на 31 декабря 2021 г.

	Форма по ОКУД	0710001		
	Дата (число, месяц, год)	31	12	2021
Организация Акционерное Общество "Амурское Предприятие Промышленного Железнодорожного Транспорта"	по ОКПО			
Идентификационный номер налогоплательщика	ИНН	2706021221		
Вид экономической деятельности Деятельность железнодорожного транспорта: грузовые перевозки	по	49.20		
Организационно-правовая форма / форма собственности Непубличные акционерные общества / смешанная российская собственность с долей / федеральной собственности	по ОКОПФ / ОКФС	12267	41	
Единица измерения: в тыс. рублей	по ОКЕИ	384		
Местонахождение (адрес) 682640, Хабаровский край, Амурск г, Западное ш, д. № 11				

Бухгалтерская отчетность подлежит обязательному аудиту ДА НЕТ

Наименование аудиторской организации/фамилия, имя, отчество (при наличии) индивидуального аудитора
ООО АУДИТОРСКАЯ КОМПАНИЯ "ЭДИП"

Идентификационный номер налогоплательщика аудиторской организации/индивидуального аудитора	ИНН	7901003313
Основной государственный регистрационный номер аудиторской организации/индивидуального аудитора	ОГРН/ ОГРНИП	1027900507282

Пояснения	Наименование показателя	Код	На 31 декабря 2021 г.	На 31 декабря 2020 г.	На 31 декабря 2019 г.
	АКТИВ				
	I. ВНЕОБОРОТНЫЕ АКТИВЫ				
	Нематериальные активы	1110	-	-	-
	Результаты исследований и разработок	1120	-	-	-
	Нематериальные поисковые активы	1130	-	-	-
	Материальные поисковые активы	1140	-	-	-
	Основные средства	1150	24965	16373	8993
	в том числе: Здания	1151	2197	2244	2290
	Сооружения	1152	37	45	53
	Передаточные устройства	1153	2	3	5
	Машины и оборудование	1154	20636	10792	3829
	Транспортные средства	1155	898	1776	2696
	Прочие основные средства	1156	1195	1513	120
	Доходные вложения в материальные ценности	1160	-	-	-
	Финансовые вложения	1170	-	-	-
	Отложенные налоговые активы	1180	551	266	240
	Прочие внеоборотные активы	1190	-	-	-
	Итого по разделу I	1100	25516	16639	9233
	II. ОБОРОТНЫЕ АКТИВЫ				
	Запасы, в том числе сырье, материалы	1210	8872	15230	9482
	расходы будущих периодов	1211	8731	15139	9397
		1212	141	91	85
	Налог на добавленную стоимость по приобретенным ценностям	1220	-	4	8
	Дебиторская задолженность	1230	125695	98874	90880
	в том числе :покупатели и заказчики	1231	120745	91512	86382
	авансы выданные поставщикам	1232	4850	7042	3785
	прочие дебиторы	1233	100	320	713
	Финансовые вложения (за исключением денежных эквивалентов)	1240	-	-	-
	Денежные средства и денежные эквиваленты	1250	12686	14578	368
	Прочие оборотные активы	1260	6072	1975	-
	Итого по разделу II	1200	153325	130661	100738
	БАЛАНС	1600	178841	147300	109971

Пояснения	Наименование показателя	Код	На 31 декабря 2021 г.	На 31 декабря 2020 г.	На 31 декабря 2019 г.
	ПАССИВ				
	III. КАПИТАЛ И РЕЗЕРВЫ				
	Уставный капитал (складочный капитал, уставный фонд, вклады товарищей)	1310	158	158	158
	Собственные акции, выкупленные у акционеров	1320			
	Переоценка внеоборотных активов	1340	14819	14819	14819
	Добавочный капитал (без переоценки)	1350			
	Резервный капитал	1360			
	Нераспределенная прибыль (непокрытый убыток)	1370	136058	101662	73258
	Итого по разделу III	1300	151035	116639	88236
	IV. ДОЛГОСРОЧНЫЕ ОБЯЗАТЕЛЬСТВА				
	Заемные средства	1410			
	Отложенные налоговые обязательства	1420	319	1090	1007
	Оценочные обязательства	1430			
	Прочие обязательства	1450			
	Итого по разделу IV	1400	319	1090	1007
	V. КРАТКОСРОЧНЫЕ ОБЯЗАТЕЛЬСТВА				
	Заемные средства	1510	0		
	Кредиторская задолженность	1520	24734	28239	19530
	в том числе: поставщики и подрядчики	1521	10107	13114	1873
	задолженность перед персоналом организации	1522	5021	3706	3774
	задолженность перед государственными внебюджетными фондами	1523	2917	2381	2305
	задолженность по налогам и сборам	1524	5964	8222	10878
	прочие кредиторы	1525	725	816	700
	Доходы будущих периодов	1530			
	Оценочные обязательства	1540	2753	1332	1198
	Прочие обязательства	1550			
	Итого по разделу V	1500	27487	29571	20728
	БАЛАНС	1700	178841	147300	109971



Руководитель _____
(подпись)

Инютин Василий
Александрович
(расшифровка подписи)

31 марта 2022 г.

Отчет о финансовых результатах
за Январь - Декабрь 2021 г.

		Форма по ОКУД	Коды		
		Дата (число, месяц, год)	0710002		
Организация	Акционерное Общество "Амурское Предприятие Промышленного Железнодорожного Транспорта"	по ОКПО	31	12	2021
Идентификационный номер налогоплательщика		ИНН	2706021221		
Вид экономической деятельности	Деятельность железнодорожного транспорта: грузовые перевозки	по ОКВЭД 2	49.20		
Организационно-правовая форма / форма собственности	Смешанная российская	по ОКОПФ / ОКФС	12267	41	
Непубличные акционерные общества	собственность с долей / федеральной собственности	по ОКЕИ	384		
Единица измерения:	в тыс. рублей				

Пояснения	Наименование показателя	Код	За Январь - Декабрь 2021 г.	За Январь - Декабрь 2020 г.
	Выручка	2110	228850	234756
	Себестоимость продаж	2120	(144588)	(159453)
	Валовая прибыль (убыток)	2100	84262	75303
	Коммерческие расходы	2210		
	Управленческие расходы	2220	(41502)	(40240)
	Прибыль (убыток) от продаж	2200	42760	35063
	Доходы от участия в других организациях	2310		
	Проценты к получению	2320		
	Проценты к уплате	2330		
	Прочие доходы, в том числе:	2340	2862	3652
	списание кредиторской задолженности	2341	1	
	страховое возмещение	2342	61	
	доходы от реализации ТМЦ	2343	601	
	доходы от прочих продаж	2344	1655	3432
	прибыль прошлых периодов ГСМ)			190
	прочие доходы		506	
	излишки при инвентаризации	2345	38	30
	Прочие расходы, в том числе:	2350	(2375)	(2361)
	налог на имущество	2351	(50)	(51)
	внебюджетные расходы на работников	2352	(302)	(73)
	пени, штрафы	2353	(153)	(1284)
	расходы на услуги банков	2354	(184)	(311)
	госпошлина	2355	(6)	
	списание материалов	2356	(743)	(307)
	новогодние детские подарки	2357	(116)	(99)
	НДС от расходов непроизводственного характера	2358	(11)	(4)
	расходы от реализации ТМЦ	2359	(446)	(60)
	списание НДС непринимаемый к возмещению	2360	(16)	
	услуги регистраторов(ЕГРЮЛ)	2361	(114)	
	прочие расходы	2362	(234)	(172)
	Прибыль (убыток) до налогообложения	2300	43247	36354
	Налог на прибыль	2410	(8343)	(7950)
	в том числе:			
	текущий налог на прибыль	2411	(9398)	(7894)
	отложенный налог на прибыль	2412	1055	(56)
	Прочее	2460		
	Чистая прибыль (убыток)	2400	34904	28404

Пояснения	Наименование показателя	Код	За Январь - Декабрь 2021 г.	За Январь - Декабрь 2020 г.
	СПРАВОЧНО			
	Результат от переоценки внеоборотных активов, не включаемый в чистую прибыль (убыток) периода	2510	0	0
	Результат от прочих операций, не включаемый в чистую прибыль (убыток) периода	2520	(508)	0
	Налог на прибыль от операций, результат которых не включается в чистую прибыль (убыток) периода	2530	0	0
	Совокупный финансовый результат периода	2500	34396	28404
	Базовая прибыль (убыток) на акцию	2900	0	0
	Разводненная прибыль (убыток) на акцию	2910	0	0



Руководитель

(подпись)

**Инютин Василий
Александрович**
(расшифровка подписи)

31 марта 2022 г.

Отчет об изменениях капитала

за Январь - Декабрь 2021 г.

Коды	
0710004	
31	12
2021	
2706021221	
49.20	
12267	41
384	

форма по ОКУД
Дата (число, месяц, год)
по ОКПО
ИНН
по
ОКВЭД 2
по ОКПФ / ОКФС
по ОКЕИ

Акционерное Общество "Амурское Предприятие Промышленного Железнодорожного Транспорта"
Идентификационный номер налогоплательщика
Вид экономической деятельности: Деятельность железнодорожного транспорта: грузовые перевозки
Организационно-правовая форма / форма собственности: Смешанная российская
Непубличные акционерные общества / федеральной собственности

Единица измерения: в тыс. рублей

1. Движение капитала

Наименование показателя	Код	Уставный капитал	Собственные акции, выкупленные у акционеров	Добавочный капитал	Резервный капитал	Нераспределенная прибыль (непокрытый убыток)	Итого
Величина капитала на 31 декабря 2019 г.	3100	158	-	14 819	-	73 259	88 236
Увеличение капитала - всего:	3210	-	-	-	-	28 404	28 404
в том числе:							
чистая прибыль	3211	X	X	X	X	-	-
переоценка имущества	3212	X	X	-	X	-	-
доходы, относящиеся непосредственно на увеличение капитала	3213	X	X	-	X	-	-
дополнительный выпуск акций	3214	-	-	-	X	-	X
увеличение номинальной стоимости реорганизация юридического лица	3215	-	-	-	X	-	-
Уменьшение капитала - всего:	3220	-	-	-	-	-	-
в том числе:							
убыток	3221	X	X	X	X	-	-
переоценка имущества	3222	X	X	-	X	-	-
расходы, относящиеся непосредственно на уменьшение капитала	3223	X	X	-	X	-	-
уменьшение номинальной стоимости акций	3224	-	-	-	X	-	-
уменьшение количества акций	3225	-	-	-	X	-	-
реорганизация юридического лица	3226	-	-	-	X	-	-
дивиденды	3227	X	X	X	X	-	-

Наименование показателя	Код	Уставный капитал	Собственные акции, выкупленные у акционеров	Добавочный капитал	Резервный капитал	Нераспределенная прибыль (непокрытый убыток)	Итого
Изменение добавочного капитала	3230	X	X	-	-	-	X
Изменение резервного капитала	3240	X	X	X	-	-	X
Величина капитала на 31 декабря 2020 г.	3200	158	-	14 819	-	101 662	116 639
Увеличение капитала - всего: За 2020 г.	3310	-	-	-	-	34904	34904
В том числе:							
чистая прибыль	3311	X	X	X	X	34904	34904
переоценка имущества	3312	X	X	-	X	-	0
доходы, относящиеся непосредственно на увеличение капитала	3313	X	X	-	X	-	-
дополнительный выпуск акций	3314	-	-	-	X	-	-
увеличение номинальной стоимости	3315	-	-	-	X	-	X
реорганизация юридического лица	3316	-	-	-	X	-	-
Уменьшение капитала - всего:	3320	-	-	-	-	(508)	(508)
В том числе:							
убыток	3321	X	X	X	X	0	0
переоценка имущества	3322	X	X	-	X	0	0
расходы, относящиеся непосредственно на уменьшение капитала	3323	X	X	-	X	(508)	(508)
уменьшение номинальной стоимости акций	3324	-	-	-	X	-	-
уменьшение количества акций	3325	-	-	-	X	-	-
реорганизация юридического лица	3326	-	-	-	-	-	-
дивиденды	3327	X	X	X	X	-	-
Изменение добавочного капитала	3330	X	X	-	-	-	X
Изменение резервного капитала	3340	X	X	X	-	-	X
Величина капитала на 31 декабря 2021 г.	3300	158	-	14 819	-	136058	151035

2. Корректировки в связи с изменением учетной политики и исправлением ошибок

Наименование показателя	Код	Изменения капитала за 2020 г.		На 31 декабря 2020 г.
		На 31 декабря 2019 г.	за счет чистой прибыли (убытка)	
Капитал - Всего				
до корректировок	3400			
корректировка в связи с:				
изменением учетной политики	3410			
исправлением ошибок	3420			
после корректировок	3500			
в том числе:				
нераспределенная прибыль (непокрытый убыток):				
до корректировок	3401			
корректировка в связи с:				
изменением учетной политики	3411			
исправлением ошибок	3421			
после корректировок	3501			
по другим статьям капитала				
до корректировок	3402			
корректировка в связи с:				
изменением учетной политики	3412			
исправлением ошибок	3422			
после корректировок	3502			

3. Чистые активы

Наименование показателя	Код	На 31 декабря 2021 г.	На 31 декабря 2020 г.	На 31 декабря 2019 г.
Чистые активы	3600	151035	116 639	88 236



**Игнотин Василий
Александрович**
(расшифровка подписи)

Руководитель

31 марта 2022 г.

**Отчет о движении денежных средств
за Январь - Декабрь 2021 г.**

		Дата (число, месяц, год)	Коды		
		Форма по ОКУД	0710005		
Акционерное Общество "Амурское Предприятие Промышленного Железнодорожного Транспорта"		по ОКПО	31	12	2021
Идентификационный номер налогоплательщика		ИНН	2706021221		
Вид экономической деятельности	Деятельность железнодорожного транспорта: грузовые перевозки	по ОКВЭД 2	49.20		
Организационно-правовая форма / форма собственности	Смешанная российская собственность с долей / федеральной собственности	по ОКОПФ / ОКФС	12267	41	
Непубличные акционерные общества		по ОКЕИ	384		
Единица измерения:	в тыс. рублей				

Наименование показателя	Код	За Январь - Декабрь 2021 г.	За Январь - Декабрь 2020 г.
Денежные потоки от текущих операций			
Поступления - всего	4110	208001	234339
в том числе:			
от продажи продукции, товаров, работ и услуг	4111	207493	231837
арендных платежей, лицензионных платежей, роялти, комиссионных и иных аналогичных платежей	4112		-
от перепродажи финансовых вложений	4113		-
возврат от поставщиков	4114		2415
прочие поступления	4119	508	87
Платежи - всего	4120	(201414)	(211587)
в том числе:			
поставщикам (подрядчикам) за сырье, материалы, работы, услуги	4121	(61213)	(81929)
в связи с оплатой труда работников	4122	(125330)	(113893)
процентов по долговым обязательствам	4123	0	0
налога на прибыль организаций	4124	(9232)	(8184)
	4125	0	0
прочие платежи	4129	(5633)	(7581)
Сальдо денежных потоков от текущих операций	4100	6587	22752
Денежные потоки от инвестиционных операций			
Поступления - всего	4210		
в том числе:			
от продажи внеоборотных активов (кроме финансовых вложений)	4211		
от продажи акций других организаций (долей участия)	4212		
от возврата предоставленных займов, от продажи долговых ценных бумаг (прав требования денежных средств к другим лицам)	4213		0
дивидендов, процентов по долговым финансовым вложениям и аналогичных поступлений от долевого участия в других организациях	4214		0
	4215		0
прочие поступления	4219		0
Платежи - всего	4220	(8479)	(8542)
в том числе:			
в связи с приобретением, созданием, модернизацией, реконструкцией и подготовкой к использованию внеоборотных активов	4221	(8479)	(8542)
в связи с приобретением акций других организаций (долей участия)	4222		
в связи с приобретением долговых ценных бумаг (прав требования денежных средств к другим лицам), предоставление займов другим лицам	4223		
процентов по долговым обязательствам, включаемым в стоимость инвестиционного актива	4224		
	4225		
прочие платежи	4229		
Сальдо денежных потоков от инвестиционных операций	4200	(8479)	(8542)

Наименование показателя	Код	За Январь - Декабрь 2021 г.	За Январь - Декабрь 2020 г.
Денежные потоки от финансовых операций			
Поступления - всего	4310	-	-
в том числе:			
получение кредитов и займов	4311	-	-
денежных вкладов собственников (участников)	4312	-	-
от выпуска акций, увеличения долей участия	4313	-	-
от выпуска облигаций, векселей и других долговых ценных бумаг и др.	4314	-	-
	4315	-	-
прочие поступления	4319	-	-
Платежи - всего	4320		
в том числе:			
собственникам (участникам) в связи с выкупом у них акций (долей участия) организации или их выходом из состава участников	4321	-	-
на уплату дивидендов и иных платежей по распределению прибыли в пользу собственников	4322	-	-
в связи с погашением (выкупом) векселей и других долговых ценных бумаг, возврат кредитов и займов	4323	-	-
	4324	-	-
прочие платежи	4329		
Сальдо денежных потоков от финансовых операций	4300		
Сальдо денежных потоков за отчетный период	4400	(1892)	14210
Остаток денежных средств и денежных эквивалентов на начало отчетного периода	4450	14578	368
Остаток денежных средств и денежных эквивалентов на конец отчетного периода	4500	12686	14578
Величина влияния изменений курса иностранной валюты по отношению к рублю	4490	-	-



Руководитель

(подпись)

Инютин Василий
Александрович
(расшифровка подписи)

31 марта 2022 г.

Расчет стоимости чистых активов

Акционерное Общество "Амурское Предприятие Промышленного Железнодорожного Транспорта"
(наименование организации)

Наименование показателя	Код строки бухгалтерского баланса	На 31 декабря 2021 г.	На 31 декабря 2020 г.	На 31 декабря 2019 г.
Активы				
Нематериальные активы	1110	-	-	-
Результаты исследований и разработок	1120	-	-	-
Нематериальные поисковые активы	1130	-	-	-
Материальные поисковые активы	1140		1975	
Основные средства	1150	24965	16373	8993
Доходные вложения в материальные ценности	1160			
Финансовые вложения долгосрочные	1170			
Отложенные налоговые активы	1180	551	266	240
Прочие внеоборотные активы	1190			
Запасы	1210	8872	15230	9482
Налог на добавленную стоимость по приобретенным ценностям	1220		4	8
Дебиторская задолженность*	1230	125695	98874	90880
Финансовые вложения краткосрочные	1240			
Денежные средства и денежные эквиваленты	1250	12686	14578	368
Прочие оборотные активы	1260	6072		
ИТОГО активы	-	178841	147300	109971
Пассивы				
Заемные средства долгосрочные	1410			
Отложенные налоговые обязательства	1420	319	1090	1007
Оценочные обязательства долгосрочные	1430			
Прочие обязательства долгосрочные	1450			
Заемные средства краткосрочные	1510			
Кредиторская задолженность	1520	24735	28239	19530
Оценочные обязательства краткосрочные	1540	2753	1332	1198
Прочие обязательства краткосрочные	1550			
ИТОГО пассивы	-	27807	30661	21735
Стоимость чистых активов	-	151035	116639	88236

* - За исключением задолженности участников (учредителей) по взносам в уставный капитал.

**Пояснения к бухгалтерскому балансу
и отчету о финансовых результатах (тыс. руб.)**

1. Нематериальные активы и расходы на научно-исследовательские, опытно-конструкторские и технологические работы (НИОКР)
1.1. Наличие и движение нематериальных активов

с.1

Наименование показателя	Код	Период	Изменения за период						На конец периода			
			На начало года		Поступило	Выбыло		начислено амортизации	Убыток от обесценения	Первоначальная стоимость	Накопленная амортизация	
			первоначальная стоимость	накопленная амортизация и убытки от обесценения		первоначальная стоимость	накопленная амортизация и убытки от обесценения					
Нематериальные активы - всего	5100	за 2021г.	-	-	-	-	-	-	-	-	-	-
в том числе:	5110	за 2020г.	-	-	-	-	-	-	-	-	-	-
	5101	за 2021г.	-	-	-	-	-	-	-	-	-	-
	5111	за 2020г.	-	-	-	-	-	-	-	-	-	-

1.2. Первоначальная стоимость нематериальных активов, созданных самой организацией

Наименование показателя	Код	
	На 31 декабря 2021 г.	На 31 декабря 2020 г.
Всего	5120	-
в том числе:	5121	-

1.3. Нематериальные активы с полностью погашенной стоимостью

Наименование показателя	Код	На 31 декабря 2021 г.	На 31 декабря 2020 г.	На 31 декабря 2019 г.
Всего	5130	-	-	-
в том числе:	5131	-	-	-

1.4. Наличие и движение результатов НИОКР

Наименование показателя	Код	Период	На начало года		Поступило	Изменения за период		На конец периода	
			первоначальная стоимость	часть стоимости, списанной на расходы		первоначальная стоимость	часть стоимости, списанной на расходы за период	первоначальная стоимость	часть стоимости, списанной на расходы
НИОКР - всего	5140	за 2021г.	-	-	-	-	-	-	-
	5150	за 2020г.	-	-	-	-	-	-	-
в том числе:	5141	за 2021г.	-	-	-	-	-	-	-
	5151	за 2020г.	-	-	-	-	-	-	-

1.5. Незаконченные и неоформленные НИОКР и незаконченные операции по приобретению нематериальных активов

Наименование показателя	Код	Период	На начало года	Изменения за период			На конец периода
				затраты за период	списано затрат как не давших положительного результата	принято к учету в качестве нематериальных активов или НИОКР	
Затраты по незаконченным исследованиям и разработкам - всего	5160	за 2021г.	-	-	-	-	
	5170	за 2020г.	-	-	-	-	
в том числе:							
незаконченные операции по приобретению нематериальных активов - всего	5161	за 2021г.	-	-	-	-	
	5171	за 2020г.	-	-	-	-	
в том числе:	5180	за 2021г.	-	-	-	-	
	5190	за 2020г.	-	-	-	-	
	5181	за 2021г.	-	-	-	-	
	5191	за 2020г.	-	-	-	-	



Руководитель
Инютин Василий
Александрович
(подпись)
(расшифровка подписи)

31 марта 2022 г.

2.2. Незавершенные капитальные вложения

Наименование показателя	Код	Период	На начало года	Изменения за период			На конец периода
				затраты за период	списано	принято к учету в качестве основных средств или увеличена стоимость	
Незавершенное строительство и незаконченные операции по приобретению, модернизации и т.п. основных средств - всего	5240	за 2021г.	1939	11425	-	(13364)	1939
	5250	за 2020г.	1 529	9004	-	(8 594)	-
в том числе:	5241	за 2021г.	160	-	-	160	-
	5251	за 2020г.	-	160	-	-	160
Шуруловёрт ШБ2М	5242	за 2021г.	155	-	-	155	-
	5252	за 2020г.	-	155	-	-	155
Паук 4-стропный 25т	5243	за 2021г.	44	-	-	44	-
	5253	за 2020г.	-	44	-	-	44
Контейнер TRIU 5118600 (40 фут) шпрингер	5244	за 2021г.	75	-	-	75	-
	5254	за 2020г.	-	75	-	-	75
Контейнер 14 (40 фут) ХУАИ ЛЗ	5245	за 2021г.	77	-	-	77	-
	5255	за 2020г.	-	77	-	-	77
Контейнер MEAU 4025345 (40 фут) Политехник ЛЗ	5246	за 2021г.	247	-	-	247	-
	5256	за 2020г.	-	247	-	-	247
Подогреватель предпусковой ПЖД /30кВт	5247	за 2021г.	57	-	-	57	-
	5257	за 2020г.	-	57	-	-	57
Электрогенератор DDE DPG10551E	5248	за 2021г.	54	-	-	54	-
	5258	за 2020г.	-	54	-	-	54
Воздуходувка ранцевая OLEO-MAC BV900	5249	за 2021г.	42	-	-	42	-
	5259	за 2020г.	-	42	-	-	42
Электростанция бензиновая FUBAG BS 7500		за 2021г.	73	-	-	73	-
		за 2020г.	-	73	-	-	73
Перегрузочный комплекс CPX-075 (площадка 6*4м, эстакада "СМАРТ" 6м)		за 2021г.	884	-	-	884	-
		за 2020г.	-	884	-	-	884
Электроагрегат бензиновый путевой АБ-6 Champion		за 2021г.	72	-	-	72	-
		за 2020г.	-	72	-	-	72
Контейнер 40фут № FLZU5053572		за 2021г.	-	79	-	79	-
		за 2020г.	-	-	79	-	-
Контейнер СКРУ 8058334 (40 фут) шпрингер		за 2021г.	-	79	-	79	-
		за 2020г.	-	-	79	-	-
Контейнер SCLU 6152002 (40 фут) шпрингер		за 2021г.	-	79	-	79	-
		за 2020г.	-	-	79	-	-
Кондиционер KENTATSU KSGI53		за 2021г.	-	131	-	131	-
		за 2020г.	-	-	131	-	-
Стиральная машина отдельностоящая LG WD-F069BD3S		за 2021г.	-	115	-	115	-
		за 2020г.	-	-	115	-	-
Гарнитур кухонный		за 2021г.	-	108	-	108	-
		за 2020г.	-	-	108	-	-
Станок колесно-токарный мобильный двухупорный с ЧПУ МТК-900		за 2021г.	-	10 833	-	10 833	-
		за 2020г.	-	-	10 833	-	-
Универсальная путевая машина(Базовый тягач на базе трактора Т156)		за 2021г.	162	-	-	-	-
		за 2020г.	-	2	-	164	-
Станция реостатных испытаний тепловозов		за 2021г.	-	-	-	-	-
		за 2020г.	-	-	-	-	-

"Жидкостной ресетат" ТЭМ2	за 2020г.	-	4 733	-	4 733	-
Сплит-система "Oasis" OT-18	за 2021г.	-	-	-	-	-
	за 2020г.	-	51	-	51	-
Вагончик бытовой	за 2021г.	-	-	-	-	-
	за 2020г.	-	98	-	98	-
Изделие из теплого алюминия(дверь)	за 2021г.	-	-	-	-	-
	за 2020г.	-	59	-	59	-
Контейнер 40 футовый 12,192*2,438*2,591	за 2021г.	-	-	-	-	-
	за 2020г.	-	95	-	95	-
Кабельный прибор ИРК-ПРО Альфа	за 2021г.	-	-	-	-	-
	за 2020г.	-	43	-	43	-
Весы крановые электронные OSC-ZX-10.0	за 2021г.	-	-	-	-	-
	за 2020г.	-	54	-	54	-
Компрессор PATRIOT REMEZA	за 2021г.	-	-	-	-	-
	за 2020г.	-	46	-	46	-
Контейнерная автозаправочная станция КАЗС-20	за 2021г.	-	-	-	-	-
	за 2020г.	-	1 883	-	1 883	-
Автоматизированный стенд для проведения гидравлических испытаний резервуаров тепловозов(с парогенератора	за 2021г.	-	-	-	-	-
	за 2020г.	-	(855)	-	855	-
Стенд для ремонта и испытания форсунок дизелей Д49, Д50, Д100 СТ.441439.107	за 2021г.	-	-	-	-	-
	за 2020г.	-	(416)	-	416	-
Трубогиб НОТ-150 ручной гидравлический	за 2021г.	-	-	-	-	-
	за 2020г.	-	(48)	-	48	-
МФУ Хегох В 1025DNA	за 2021г.	-	-	-	-	-
	за 2020г.	-	(48)	-	48	-

2.3. Изменение стоимости основных средств в результате достройки, дооборудования, реконструкции и частичной ликвидации

Наименование показателя	Код	за 2021г.	за 2020г.
Увеличение стоимости объектов основных средств в результате достройки, дооборудования, реконструкции - всего в том числе:	5260	-	-
Уменьшение стоимости объектов основных средств в результате частичной ликвидации - всего:	5261	-	-
	5270	-	-
	5271	-	-

2.4. Иное использование основных средств

Наименование показателя	Код	На 31 декабря 2021 г.	На 31 декабря 2020 г.	На 31 декабря 2019 г.
Переданные в аренду основные средства, числящиеся на балансе	5280	-	-	-
Переданные в аренду основные средства, числящиеся за балансом	5281	-	-	-
Полученные в аренду основные средства, числящиеся на балансе	5282	-	-	-
Полученные в аренду основные средства, числящиеся за балансом	5283	20 407	20 407	20 407
Объекты недвижимости, принятые в эксплуатацию и фактически используемые, находящиеся в процессе государственной регистрации	5284	-	-	-
Основные средства, переведенные на консервацию	5285	-	-	-
Иное использование основных средств (залог и др.)	5286	-	-	-
	5287	-	-	-



Инютин Василий
Александрович
(расшифровка подписи)

31 марта 2022 г.

3.2. Иное использование финансовых вложений

Наименование показателя	Код	На 31 декабря 2021 г.	На 31 декабря 2020 г.	На 31 декабря 2019 г.
Финансовые вложения, находящиеся в залоге - всего	5320	-	-	-
в том числе:				
5321				
Финансовые вложения, переданные третьим лицам (кроме продажи) - всего	5325	-	-	-
в том числе:				
5326				
Иное использование финансовых вложений	5329	-	-	-



Руководитель

Инютин Василий
Александрович

(расшифровка подписи)

31 декабря 2022 г.

4. Запасы
4.1. Наличие и движение запасов

Наименование показателя	Код	Период	На начало года				Изменения за период				На конец периода		
			себе-стоимость	величина резерва под снижение стоимости	балансовая стоимость	поступления и затраты	выбыло		убытков от снижения стоимости	оборот запасов между их группами (выдами)	себе-стоимость	величина резерва под снижение стоимости	балансовая стоимость
							себе-стоимость	резерв под снижение стоимости					
Запасы - всего	5400	за 2021г.	15230	0	15230	54102	(60461)	0	0	0	8872	0	8872
	5420	за 2020г.	9482	0	9482	87063	(81315)	0	0	0	15230	0	15230
в том числе:													
Сырье, материалы и другие аналогичные ценности	5401	за 2021г.	385	0	385	654	(678)	0	0	0	361	0	361
	5421	за 2020г.	213	0	213	1550	(1378)	0	0	0	385	0	385
Материалы верхнего строения пути	5402	за 2021г.	3992	0	3982	10240	(11903)	0	0	0	2319	0	2319
	5422	за 2020г.	3095	0	3095	29256	(28369)	0	0	0	3982	0	3982
Топливо и другие горюче-смазочные материалы	5403	за 2021г.	1829	0	1829	26694	(27069)	0	0	0	1444	0	1444
	5423	за 2020г.	1410	0	1410	24193	(23774)	0	0	0	1829	0	1829
Запасные части	5404	за 2021г.	5558	0	5558	5828	(8373)	0	0	0	3013	0	3013
	5424	за 2020г.	2047	0	2047	15840	(12329)	0	0	0	5558	0	5558
Инвентарь и хозяйственные принадлежности	5405	за 2021г.	1352	0	1352	6428	(6957)	0	0	0	823	0	823
	5425	за 2020г.	1232	0	1232	7663	(7543)	0	0	0	1352	0	1352
Спецдежда и спецобуви	5406	за 2021г.	1360	0	1360	2287	(2997)	0	0	0	650	0	650
	5426	за 2020г.	951	0	951	5284	(4875)	0	0	0	1360	0	1360
Прочее	5507	за 2021г.	672	0	672	1801	(2359)	0	0	0	114	0	114
	5427	за 2020г.	449	0	449	3152	(2929)	0	0	0	672	0	672
Тара и разные материалы	5408	за 2021г.	1	0	1	13	(7)	0	0	0	7	0	7
	5428	за 2020г.	0	0	0	2	(1)	0	0	0	1	0	1
Расходы будущих периодов (для объекта аналитического учета, которые в балансе отражаются в составе "Запасов")	5509	за 2021г.	91	0	91	168	(118)	0	0	0	141	0	141
	5529	за 2020г.	85	0	85	123	(117)	0	0	0	91	0	91

4.2. Запасы в залоге

Наименование показателя	Код	На 31 декабря 2021 г.	На 31 декабря 2020 г.	На 31 декабря 2019 г.
Запасы, не оплаченные на отчетную дату - всего	5440	-	-	-
в том числе:				
Запасы, находящиеся в залоге по договору - всего	5441	-	-	-
в том числе:	5445	-	-	-
	5446	-	-	-



Инютин Василий
Александрович
(расшифровка подписи)

31 марта 2022 г.

5. Дебиторская и кредиторская задолженность
5.1. Наличие и движение дебиторской задолженности

Наименование показателя	Код	Период	На начало года		Изменения за период										На конец периода		
			учтенная по условиям договора	величина резерва по сомнительным долгам	в результате хозяйственных операций (сумма долга по сделке, операциям)	поступление	причитающиеся проценты, штрафы и иные начисления	погашение	выбыло	списание на финансовый результат	восстановление резерва	перевод из долгосрочную задолженную	перевод из дебиторской в кредиторскую задолженную	перевод из кредиторской в дебиторскую задолженную	учтенная по условиям договора	величина резерва по сомнительным долгам	
																	учтенная по условиям договора
Долгосрочная дебиторская задолженность - всего	5501	за 2021г.	-	-	-	-	-	-	-	-	-	-	-	-	-	-	-
	5521	за 2020г.	-	-	-	-	-	-	-	-	-	-	-	-	-	-	-
в том числе:	5502	за 2021г.	-	-	-	-	-	-	-	-	-	-	-	-	-	-	-
	5522	за 2020г.	-	-	-	-	-	-	-	-	-	-	-	-	-	-	-
Расчеты с покупателями и заказчиками	5503	за 2021г.	-	-	-	-	-	-	-	-	-	-	-	-	-	-	-
	5523	за 2020г.	-	-	-	-	-	-	-	-	-	-	-	-	-	-	-
Авансы выданные	5504	за 2021г.	-	-	-	-	-	-	-	-	-	-	-	-	-	-	-
	5524	за 2020г.	-	-	-	-	-	-	-	-	-	-	-	-	-	-	-
Прочая	5505	за 2021г.	-	-	-	-	-	-	-	-	-	-	-	-	-	-	-
	5525	за 2020г.	-	-	-	-	-	-	-	-	-	-	-	-	-	-	-
Краткосрочная дебиторская задолженность - всего	5510	за 2021г.	98874	0	335316	0	(308495)	0	0	0	0	0	0	0	0	125695	0
	5550	за 2020г.	90880	0	374966	0	(366972)	0	0	0	0	0	0	0	0	98874	0
в том числе:	5511	за 2021г.	91512	0	275760	0	(246527)	0	0	0	0	0	0	0	0	120745	0
	5531	за 2020г.	86382	0	285368	0	(280238)	0	0	0	0	0	0	0	0	91512	0
Авансы выданные	5512	за 2021г.	7042	0	50233	0	(52425)	0	0	0	0	0	0	0	0	4850	0
	5532	за 2020г.	3785	0	81414	0	(78157)	0	0	0	0	0	0	0	0	7042	0
Прочая	5513	за 2021г.	320	0	9323	0	(9543)	0	0	0	0	0	0	0	0	100	0
	5533	за 2020г.	713	0	8184	0	(8577)	0	0	0	0	0	0	0	0	320	0
Итого	5534	за 2020г.	0	0	0	0	0	0	0	0	0	0	0	0	0	0	0
	5500	за 2021г.	98874	0	335316	0	(308495)	0	0	0	0	0	0	0	0	125695	0
	5520	за 2020г.	90880	0	374966	0	(366972)	0	0	0	0	0	0	0	0	98874	0

5.4. Просроченная кредиторская задолженность

Наименование показателя	Код	На 31 декабря 2021 г.	На 31 декабря 2020 г.	На 31 декабря 2019 г.
Всего	5590	7179	-	-
в том числе:				
расчеты с поставщиками и подрядчиками	5591	7179	-	-
расчеты с покупателями и заказчиками	5592	-	-	-
прочая задолженность	5593	-	-	-
	5594	-	-	-



Инютин Василий
Александрович
(расшифровка подписи)

Руководитель

31 марта 2022

6. Затраты на производство (расходы на продажу)*

Наименование показателя	Код	за 2021г.	за 2020г.
Материальные затраты	5610	29 929	41 695
Расходы на оплату труда	5620	99 542	88 393
Отчисления на социальные нужды	5630	29 070	26 017
Амортизация	5640	2 833	1 624
Прочие затраты	5650	23 619	41 887
Итого по элементам	5660	184 993	199 616
Фактическая себестоимость проданных товаров	5665	-	-
Изменение остатков (прирост [-]); незавершенного производства, готовой продукции и др.	5670	-	-
Изменение остатков (уменьшение [+]); незавершенного производства, готовой продукции и др.	5680	-	-
Итого расходы по обычным видам деятельности	5600	184 993	199 616

* - Для организаций, осуществляющих торговую деятельность добавлена строка 5665, учитывающая фактическую себестоимость товаров



**Инютин Василий
Александрович**
(расшифровка подписи)

Руководитель

31 марта 2022 г.

7. Оценочные обязательства

Наименование показателя	Код	Остаток на начало года	Признано	Погашено	Списано как избыточная сумма	Остаток на конец периода
Оценочные обязательства - всего	5700	1 332	17 280	(15 860)	-	2 753
в том числе:	5701	-	-	-	-	-



Инютин Василий
Александрович
(расшифровка подписи)

Руководитель

31 марта 2022 г.

8. Обеспечения обязательств

Наименование показателя	Код	На 31 декабря 2021 г.	На 31 декабря 2020 г.	На 31 декабря 2019 г.
Полученные - всего	5800	-	-	-
в том числе:				
Выданные - всего	5801	-	-	-
в том числе:	5810	-	-	-
	5811	-	-	-



Руководитель
**Инютин Василий
 Александрович**
 (расшифровка подписи)

31 марта 2022 г.

9. Государственная помощь

Наименование показателя	Код	за 2021г.		за 2020г.	
		На начало года	Получено за год	Возвращено за год	На конец года
Получено бюджетных средств - всего	5900	-	-	-	-
в том числе:					
на текущие расходы	5901	-	-	-	-
на вложения во внеоборотные активы	5905	-	-	-	-
Бюджетные кредиты - всего					
за 2021г.	5910	-	-	-	-
за 2020г.	5920	-	-	-	-
в том числе:					
за 2021г.	5911	-	-	-	-
за 2020г.	5921	-	-	-	-



Руководитель
Инютин Василий
Александрович
(расшифровка подписи)

(подпись)

31 марта 2022 г.

ПОЯСНИТЕЛЬНАЯ ЗАПИСКА

к балансовому отчету АО «Амурское ППЖТ»

за 2021 год.

Сведения об организации

Акционерное общество «Амурское предприятие промышленного железнодорожного транспорта (АО «Амурское ППЖТ») является самостоятельным юридическим лицом, свидетельство о государственной регистрации №27:18-Р37 от 28.12.2000г., выданное регистрационной платой Хабаровского края по государственной регистрации юридических лиц.

В соответствии с Федеральным законом «О государственной регистрации юридических лиц» АО «Амурское ППЖТ» прошло перерегистрацию в ИМНС по г. Амурску и Амурскому району и внесено в Единый государственный реестр юридических лиц за регистрационным номером 1022700649729 от 10.10.2002г. Юридический адрес общества: 682640 Хабаровский край, г. Амурск, Западное шоссе, 11.

Органами управления АО «Амурское ППЖТ» являются:

- Общее собрание акционеров;
- Совет директоров, который избирается общим собранием акционеров сроком на один год;
- Единоличный исполнительный орган – генеральный директор, который избирается общим собранием акционеров сроком на три года.

Органом контроля за финансово-хозяйственной деятельностью общества является ревизионная комиссия, которая избирается общим собранием акционеров сроком на один год.

АО «Амурское ППЖТ» выпустило 158495 обыкновенных именных бездокументарных акций номинальной стоимостью 1 рубль каждая акция. Государственный регистрационный номер выпуска 1-01-31449- F от 04.02.2003г., присвоенный Региональным отделением Федеральной службы по финансовым рынкам в Дальневосточном федеральном округе. Все акции оплачены.

Дочерних и зависимых хозяйственных обществ, филиалов АО «Амурское ППЖТ» не имеет, совместную деятельность с другими организациями не ведет.

Основные показатели деятельности

Выполнение основных производственно-экономических показателей за 2021 год представлено в следующей таблице:

№ п/п	Показатели	Ед. измер.	2019 факт	2020 факт	2021 факт	Отклонения	
						2021/ 2020	2021/ 2019
1	Грузоперевозки						
1.1	Объем перевозок	тыс. тн	1 183	1 161	1 116	96,1%	94,3%
1.2	Грузооборот	т.тн*км	19 058	18 607	18 539	99,6%	97,3%
1.3	Средне плечо доставки	Км	16,11	16,03	16,62	103,6%	103,2%
2	Выручка	тыс. руб.	234 289	224 451	220 817	98,4%	94,2%
2.1	Доходы от грузоперевозок	тыс. руб.	209 639	204 680	203 928	99,6%	97,3%
2.2	Вспомогательные услуги	тыс. руб.	24 651	19 772	16 889	85,4%	68,5%
3	Затраты	тыс. руб.	151 708	199 693	184 967	92,6%	121,9%
3.1	Производственные	тыс. руб.	119 591	157 844	143 447	90,9%	119,9%
3.2	Управленческие	тыс. руб.	32 117	41 849	41 520	99,2%	129,3%
4	Себестоимость 1 тнкм	руб./тн*км	7,96	10,73	9,98	93,0%	125,3%
5	Валовая прибыль (убыток)	тыс. руб.	114 698	66 607	77 370	116,2%	67,5%
6	Прибыль (убыток) от продаж	тыс. руб.	82 581	24 758	35 850	144,8%	43,4%
7	Прочие доходы и расходы	тыс. руб.	-2 482	11 596	7 385	63,7%	-297,5%
7.1	Прочие доходы	тыс. руб.	6 782	13 358	10 614	79,5%	156,5%
7.2	Прочие расходы	тыс. руб.	9 264	1 762	3 229	183,3%	34,9%
8	Прибыль (убыток) до налогообложения (ЕВТ)	тыс. руб.	80 099	36 354	43 235	118,9%	54,0%
9	Налог на прибыль	тыс. руб.	18 070	7 950	8 343	104,9%	46,2%
10	Чистая прибыль (убыток)	тыс. руб.	62 029	28 404	34 892	122,8%	56,3%
11	Фонд оплаты труда	тыс. руб.	73 166	88 393	99 542	112,6%	136,0%
12	Выплаты социального характера	тыс. руб.	3 778	386	1 159	300,2%	30,7%

13	Средняя численность	чел.	102	121	126	104,1%	123,5%
14	Средняя зарплата	руб./чел/мес	59 776	60 877	65 835	108,1%	110,1%
15	Производительность труда	т.руб./чел	2.297	1 855	1 753	94,5%	76,3%

Грузоперевозки за 2021 год составили 1 116 тыс. тн. Грузоперевозки снизились на 3,9% к 2020 году и на 5,7% к 2019 году. Снижение связано с уменьшением объёмов перевозок заказчиками АО «ДГК» и АО «АГМК».

Тем не менее, за счёт прироста объёмов грузоперевозок по ООО «АЛК» и более длинным транспортным плечом доставки грузов грузооборот за 2021 год составил 18 539 тыс. тн/км. Снижение к 2020 и 2019 году незначительное и составляет менее 2,7%.

Выручка за 2021 год составляет 220 817 тыс. руб. Снижение выручки к 2020 году составляет 1,6%, а к 2019 5,8%., в том числе:

- Выручка от грузоперевозок составляет 203 928 тыс. рублей. Снижение по сравнению с 2020 годом на 0,4%, а к 2019 на 2,7%.

- Выручка от вспомогательных услуг (маневровая работа, предоставление фронта выгрузки, перевод стрелок и прочие услуги составляют от 8% до 12% в общей выручке) за 2021 год сложилась в объёме 16 889 тыс. руб., что ниже фактической выручки 2020 года на 2 882 тыс. руб., или 14,6%, и ниже фактической выручки 2019 год на 7 761 тыс. руб., или 31,5%.

Выручка от вспомогательных услуг по в разбивке по каждой услуге в отдельности представлена в следующей таблице:

(тыс. руб.)

№ п/п	Показатели	2019 факт	2020 факт	2021 факт	% от выполнения	
					2021/ 2020	2021/ 2019
1	Вспомогательные услуги	24 651	19 772	16 889	85%	69%
1	Маневровая работа	9 244	8 014	7 740	97%	84%
2	Перевод стрелок	5 389	5 179	5 736	111%	106%
3	Предоставление фронта выгрузки	9 904	6 578	3 364	51%	34%
4	Работа снегоочистителя	16	0	14	200%	83%
5	Формирование укрупненной группы из порожних вагонов (полувагонов)	98	0	0	0%	0%
6	Приписка вагонов к жд путям необщего Пользования	0	0	35	200%	200%

Снижение объема маневровой работы составляет 7 740 тыс. руб., что ниже факта 2020 года на 274 тыс. руб., или 3%, и факта 2019 года на 1 503 тыс. руб. или 16%ю

Услуги по предоставлению фронта выгрузки за 2021 год составили 3 364 тыс. рублей, что ниже факта 2020 года на 3 214 тыс. руб., или 49%, и ниже факта 2019 года на 6 541 тыс. руб., или 66%.

Динамика предоставления вспомогательных услуг в натуральном выражении в следующей таблице:

№ п/п	Показатели	Ед. изм.	2019 факт	2020 факт	2021 факт	% -нт выполнения	
						2021/ 2020	2021/ 2019
	Вспомогательные услуги					88%	71%
1	Маневровая работа	час	2 632	2 282	2 204	97%	84%
2	Перевод стрелок	шт	9 762	9 383	10 392	111%	106%
3	Предоставление фронта выгрузки	час	9 865	6 552	3 351	51%	34%
4	Работа снегоочистителя	час	5,5	0,0	4,5	200%	83%
5	Формирование укрупненной группы из порожних вагонов (полувагонов)	шт	163			0%	0%
6	Приписка вагонов к жд путям необщего пользования	ед			85	200%	200%

Уменьшение объемов услуг по маневровой работе произошло за счёт АО «ДГК» и ООО «АЛК».

Динамика услуг по предоставлению фронта выгрузки в разрезе контрагентов за 2019-2021 год представлена в следующей таблице:

(час)

№ п/п	Показатели	2019 факт	2020 факт	2021 факт	% -нт выполнения	
					2021/ 2020	2021/ 2019
	Предоставление фронта выгрузки	10 126	6 552	3 352	51%	33%
1	ООО "Амурская лесопромышленная компания"	0	0	144		200%
2	ООО "Амурский гидрометаллургический комбинат"	9 819	5 997	2 688	45%	27%
3	Прочие контрагенты	307	555	520	94%	169%

Фактический объём услуг по предоставлению фронта выгрузки ООО «АГМК» за 2021 год составляет 2 688 часов, что ниже 2020 год на 3 309

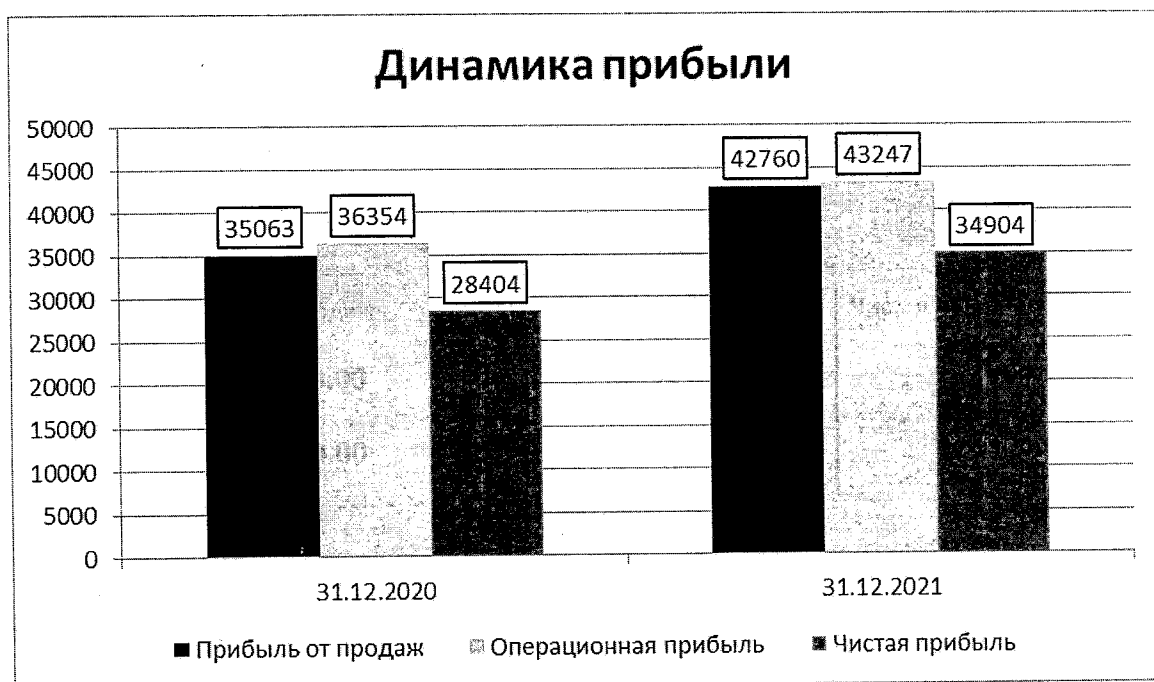
часов, или 55% и ниже 2019 года на 7 132 часа или 73%. Значительное снижение услуг по предоставлению фронта выгрузки связано со снижением объемов грузооборота по ООО «АГМК» в 2021 году.

Производительность труда за 2021 год составила 1 753 тыс. руб. на 1 сотрудника АО «АППЖТ». Снижение к 2020 году составляет 102 тыс. руб. на 1 человека и обусловлена наполненностью штата сотрудников в 2020 году и постепенное заполнение в течение 2021 года.

Показатели оценки финансовых результатов и финансового состояния

Динамика прибыли

Дата	Прибыль от продаж	Операционная прибыль	Чистая прибыль
31.12.2020	35063.00	36354.00	28404.00
31.12.2021	42760.00	43247.00	34904.00



Для оценки возможности восстановления платежеспособности предприятия используются следующие основные показатели:

- коэффициент восстановления платежеспособности
- коэффициент утраты платежеспособности

Коэффициент восстановления платежеспособности (Квосст) рассчитывается следующим образом:

$$K_{восст} = (K1ф + 6/T (K1ф - K1н))/2, \text{ где}$$

$K1ф$ - фактическое значение (в конце отчетного периода) коэффициента текущей ликвидности

$K1н$ - значение коэффициента текущей ликвидности в начале отчетного периода;

T - отчетный период в месяцах, принимает значения 3, 6, 9 или 12 мес.

Коэффициент восстановления платежеспособности, принимающий значение больше 1, рассчитанный на период, равный 6 месяцам, свидетельствует о наличии реальной возможности у предприятия восстановить свою платежеспособность.

Коэффициент восстановления платежеспособности, принимающий значение меньше 1, рассчитанный на период, равный 6 месяцам, свидетельствует о том, что у предприятия в ближайшее время нет реальной возможности восстановить платежеспособность.

Коэффициент утраты платежеспособности определяется как отношение расчетного коэффициента текущей ликвидности к его установленному значению:

$$K_{утраты} = (K1ф + 3/T (K1ф - K1н))/2, \text{ где}$$

$K1ф$ - фактическое значение (в конце отчетного периода) коэффициента текущей ликвидности

$K1н$ - значение коэффициента текущей ликвидности в начале отчетного периода;

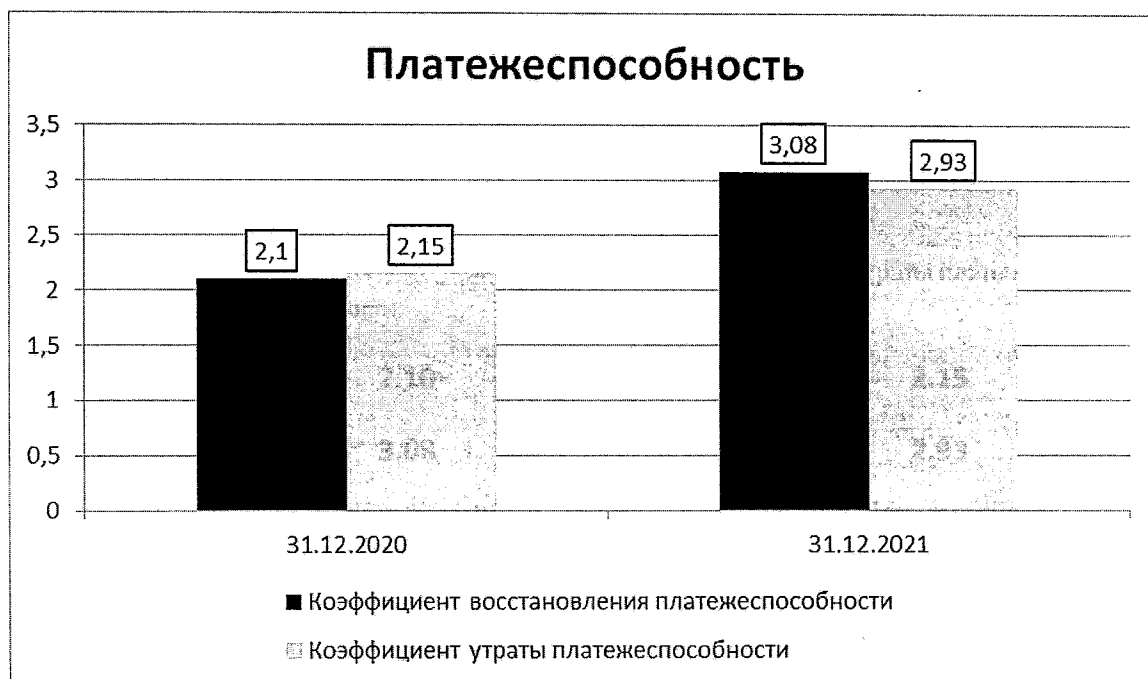
T - отчетный период в месяцах, принимает значения 3, 6, 9 или 12 мес.

Коэффициент утраты платежеспособности, принимающий значение больше 1, рассчитанный на период, равный 3 месяцам, свидетельствует о наличии реальной возможности у предприятия не утратить платежеспособность.

Коэффициент утраты платежеспособности, принимающий значение меньше 1, рассчитанный на период, равный 3 месяцам, свидетельствует о

том, что у предприятия в ближайшее время имеется возможность утратить платежеспособность.

Дата	Коэффициент восстановления платежеспособности	Коэффициент утраты платежеспособности
31.12.2020	2.10	2.15
31.12.2021	3.08	2.93



Эффективность деятельности предприятия оценивается при помощи следующих основных показателей:

- рентабельность продаж;
- рентабельность активов;
- рентабельность чистых активов;
- рентабельность собственного капитала.

Рентабельность продаж (Рпр) рассчитывается как:

$$Рпр = Ппр / Вр , \text{ где:}$$

Ппр - прибыль от продаж;

Вр - выручка от реализации.

Этот показатель характеризует эффективность основной деятельности предприятия. На изменение показателя рентабельности продаж влияют несколько факторов, основные из них следующие:

- снижение объема продаж;
- рост себестоимости продукции.

Рентабельность активов (R_a) показывает отдачу на рубль активов предприятия:

$$R_a = \text{Поп} / A, \text{ где:}$$

Поп - операционная прибыль;

A - сумма активов.

Рентабельность чистых активов ($R_{чa}$) показывает отдачу на рубль чистых активов предприятия:

$$R_{чa} = \text{Поп} / A_{ч}, \text{ где:}$$

Поп - операционная прибыль;

A_ч - сумма чистых активов.

Рентабельность (O_a) оборачиваемость активов:

$$O_a = B / A_{ср}, \text{ где}$$

A_{ср} - среднегодовые активы;

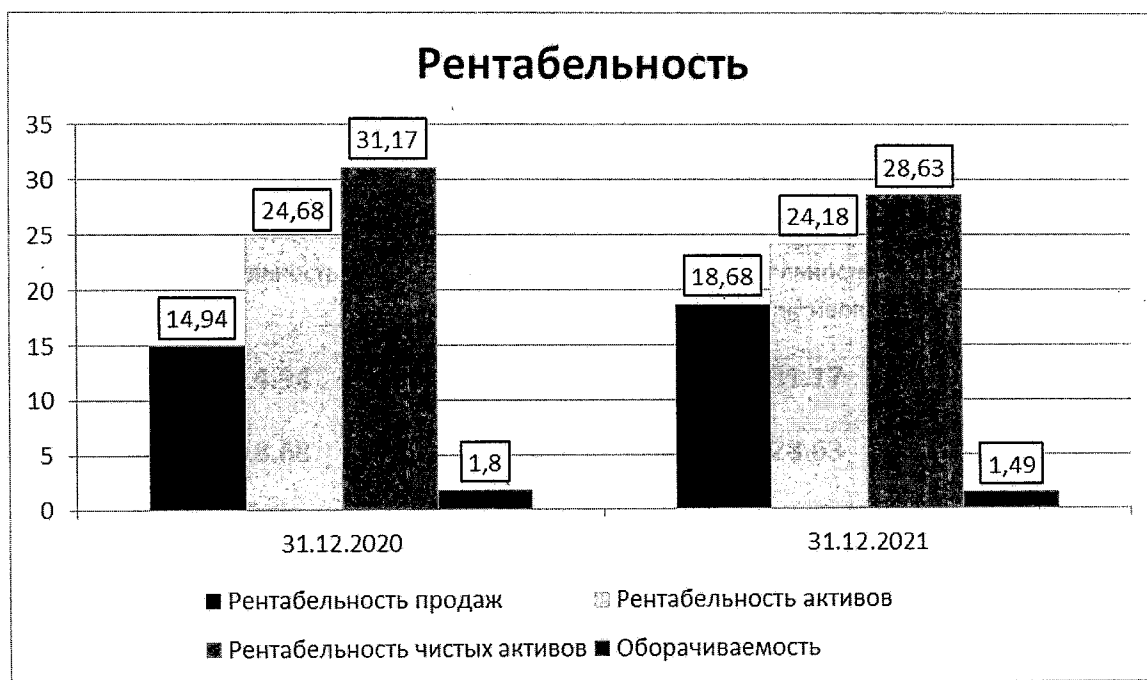
O_a - оборачиваемость активов.

Рентабельность активов является одним из основных показателей, характеризующих эффективность деятельности предприятия. Проводя анализ влияющих на этот показатель факторов, необходимо выделять среди них наиболее значимые.

Анализируя динамику изменения коэффициента рентабельности активов, можно определить, какой из показателей оказывает на него максимальное воздействие, и выявить причины изменения этого показателя, исследуя его составляющие.

Таким образом, можно определить исходные причины ухудшения ситуации и разработать меры по ее исправлению.

Дата	Рентабельность продаж	Рентабельность активов	Рентабельность чистых активов	Оборачиваемость
31.12.2020	14.94	24.68	31.17	1.80
31.12.2021	18.68	24.18	28.63	1.49



Удаленность от банкротства

Для двухфакторной модели выбираются два показателя, от которых, по мнению Э. Альтмана, зависит вероятность банкротства. В их числе коэффициент текущей ликвидности и коэффициент финансовой зависимости.

Данная модель выражается зависимостью:

$$Z = -0.3877 - 1.0736\text{КТЛ} + 0.0579\text{КФЗ}.$$

Если $Z = 0$, вероятность банкротства равна 50%.

Если $Z < 0$, вероятность банкротства меньше 50% и далее снижается по мере уменьшения Z .

Если $Z > 0$, вероятность банкротства больше 50% и возрастает с ростом Z .

Коэффициент финансовой зависимости равен отношению заемных средств к общей стоимости капитала (валюте баланса).

На основе пяти показателей, от которых в наибольшей степени зависит вероятность банкротства, и их весовых коэффициентов была предложена пятифакторная модель прогнозирования.

$$Z = 1.2\text{КОБ} + 1.4\text{КНП} + 3.3\text{КПДН} + 0.6\text{КСК} + 1.0\text{КОА}, \text{ где}$$

КОБ - отношение оборотных активов к общей сумме активов;

КНП - отношение суммы чистой прибыли (нераспределенной прибыли) или непокрытого убытка, взятого с отрицательным знаком, к общей сумме активов;

КПДН - отношение прибыли до налогообложения к общей сумме активов;

КСК - отношение рыночной стоимости собственного капитала предприятия (суммарной рыночной стоимости акций предприятия) к балансовой стоимости заемных средств;

КОА - оборачиваемость всего капитала как отношение выручки к общей сумме активов.

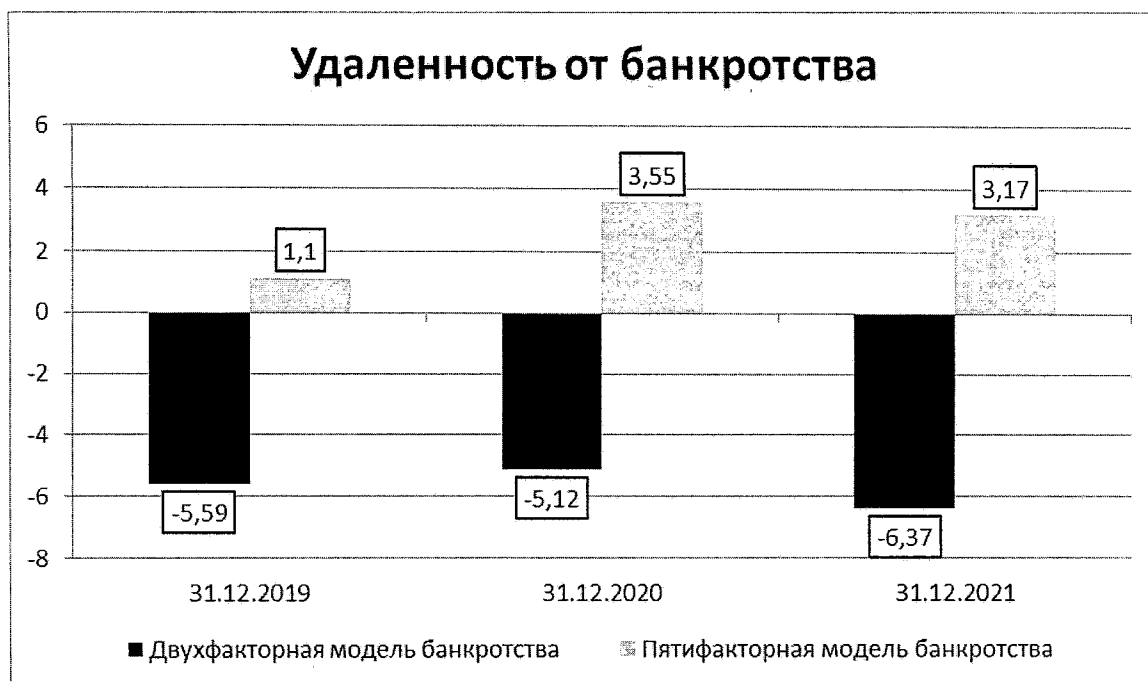
Если Z принимает значение ниже 1,8 - вероятность банкротства очень высокая.

Если $Z = 1.81 - 2.7$ - вероятность высокая.

Если $Z = 2.71 - 2.9$ - вероятность невелика;

Если $Z > 2.9$ - вероятность очень низкая, т. е. организация работает стабильно.

Дата	Двухфакторная модель банкротства	Пятифакторная модель банкротства
31.12.2019	-5.59	1.10
31.12.2020	-5.12	3.55
31.12.2021	-6.37	3.17



Основные положения учетной политики:

1. Амортизация по всем объектам основных средств начисляется линейным способом.
2. Амортизируемым имуществом в бухгалтерском учете признается имущество со сроком полезного использования более 12 месяцев и первоначальной стоимостью более 40 000 рублей. и в налоговом учете с первоначальной стоимостью более 100 000 рублей.
3. Моментом определения налоговой базы является день отгрузки (передачи) товаров (работ, услуг), имущественных прав.
4. Организация осуществляет операций, облагаемых НДС по ставкам 20% и 0% (экспорт).
5. В случае изменения стоимости, цены (тарифа), уточнения количества (объема) отгруженных товаров (выполненных работ, оказанных услуг), переданных имущественных прав, выставляется покупателю корректировочный счет-фактуру.
6. Дата получения дохода (осуществления расхода) определяется по методу начисления.
7. Для проведения ремонта основных средств резерв предстоящих расходов на ремонт не создается
8. Создается резерв на оплату отпускных.
9. При отпуске МПЗ в производство и ином выбытии их оценка производится организацией по методу ФИФО.

Способ расчета себестоимости запасов по сравнению с предыдущим периодом не изменился. Организация отражает последствия изменения учетной политики в связи с началом действия ФСБУ 5/2019 "Запасы"

перспективно (без изменения ранее сформированных данных бухгалтерского учета).

10. В 2022 году в Учетную политику Общества внесены дополнения относительно порядка применения и перехода на ФСБУ 6/2020 «Основные средства», ФСБУ 26/2020 «Капитальные вложения» и ФСБУ 25/2018 «Бухгалтерский учет аренды» с 01.01.2022 года. При этом, переход на ФСБУ 26/2020 «Капитальные вложения» и ФСБУ 25/2018 «Бухгалтерский учет аренды» будет осуществлен перспективно, а на ФСБУ 6/2020 «Основные средства» - альтернативным способом без пересчета сравнительных показателей за периоды, предшествующие отчетному путем единовременной корректировки балансовой стоимости основных средств на начало отчетного периода (конец периода, предшествующего отчетному). Общество не ожидает существенных корректировок данных предыдущих периодов, связанных с применением новых федеральных стандартов бухгалтерского учета.

Факты неприменения правил бухгалтерского учета

При составлении бухгалтерской отчетности применялись Российские стандарты бухгалтерского учета.

Случаев не применения правил бухгалтерского учета в отчетном периоде не было.

Корректировки в бухгалтерской отчетности в связи с изменением учетной политики.

В связи с введением в действие с 01.01.2021 Приказа Минфина от 15.11.2019 №180н «Об утверждении федерального стандарта бухгалтерского учета ФСБУ 5/2019 "Запасы", отменой Приказа Минфина РФ от 26.12.2002 №135н, остатки по счету 10.11 «Специальная оснастка и специальная одежда в эксплуатации», сформированные на 31.12.2020г, были отнесены на счет нераспределенной прибыли в сумме 508 тыс. рублей, как последствия изменения учетной политики.

Расчеты по налогу на прибыль

Учет налоговых разниц, отложенного налогового актива и отложенных налоговых обязательств ведется балансовым методом.

За отчетный период условный расход по налогу на прибыль составил 8649 тыс. рублей. За 2021 год было сформировано 1425 тыс. руб. временных налоговых разниц, из которых сформирован отложенный налоговый актив в сумме 285 т.р. за отчетный период были погашены налогооблагаемые

временные разницы на сумму 3855 тыс.руб и, соответственно, погашены отложенные налоговые обязательства на сумму 771 тыс. Рублей.

Текущий налог на прибыль составил 9397 тысяч рублей.

Возникновение налоговых разниц вызвано разными правилами организации бухгалтерского и налогового учета основных средств и оценочных обязательств.

Сведения о связанных сторонах

1. Организация не осуществляла операций со связанными сторонами, отличными от обычной хозяйственной деятельности.

2. Контролирующими лицами АО «Амурское ППЖТ» являются основные акционеры ООО "Амурский гидрометаллургический комбинат", ООО «Торговый дом РФП», АО «Дальлеспром»

Реквизиты юридического лица:

ООО "Амурский гидрометаллургический комбинат"

ИНН 2706028675

КПП 270601001

ОГРН 1072706000421

Юридический адрес: 682643, Хабаровский край, г.Амурск, Машиностроителей Шоссе,5

Почтовый адрес: 682643, Хабаровский край, г.Амурск, Машиностроителей Шоссе,5

Управляющий директор Кипоть Вадим Анатольевич

Основной вид деятельности: Производство драгоценных металлов

Объем операций за 2021г.составил 21 534,2 тыс.руб по предоставляемым услугам ж/д транспорта

Остаток незавершенных расчетов в пользу контрагента на 31.12.2021г – 398,7 тыс. руб.

АО «Дальлеспром» ИНН 2700000070 КПП 272101001

Юридический адрес: 680000, Хабаровский край, г.Хабаровск, ул.Пушкина дом 23А

Почтовый адрес: 680000, Хабаровский край, г.Хабаровск, ул.Пушкина дом 23А

Генеральный директор Дружинин Альберт Владимирович

Основной вид деятельности: Лесозаготовки

Объем операций за 2021 год составил 8 756,9 тыс. руб

Характер отношений – получение в аренду основных средств (тепловоз).

Остаток незавершенных расчетов в пользу контрагентов на 31.12.2021г – 8 101 тыс. руб.

ООО «Торговый дом РФП»

ИНН 2724092240

КПП 272301001

ОГРН 1062724023350

Юридический адрес: 680007, Хабаровский край, г.Хабаровск, Оборонная улица, дом 1, литер Е помещение 6-7.

Почтовый адрес: 680007, Хабаровский край, г.Хабаровск, Оборонная улица, дом 1, литер е помещение 6-7

Генеральный директор Дружинин Альберт Владимирович

Основной вид деятельности: Торговля оптовая древесным сырьем и необработанными материалами.

Объем операций за 2021г.составил 6 604,7 тыс.руб по предоставляемым услугам ж/д транспорта.

Остаток незавершенных расчетов в пользу Общества на 31.12.2021г – 584 тыс. руб.

Связанными сторонами общества являются ООО «Амурская лесопромышленная компания», АО «РФП Лесозаготовка», ООО « РФП ДГ», ООО «Амурский ДОК», ООО «УК РФП Групп», которые входят в одну группу компаний.

ООО «Амурская лесопромышленная компания»

ИНН: 2721162072

КПП: 270601001

ОГРН: 1082721008039

Юридический адрес: 680007, Хабаровский край, г.Амурск, шоссе Машиностроителей дом 6, корпус А

Почтовый адрес: 680007, Хабаровский край, г.Амурск, шоссе Машиностроителей дом 6, корпус А

Генеральный директор Кривель Павел Михайлович

Основной вид деятельности: Распиловка и строгание древесины

Объем операций за 2021 год составил 117 883,3 тыс.руб по предоставляемым услугам ж/д транспорта

Остаток незавершенных расчетов на 31.12.2021г – 106 118 тыс. руб.

АО «РФП Лесозаготовка»

ИНН: 2721173130

КПП: 272101001

ОГРН: 1102721000590

Юридический адрес: 680000, Хабаровский край, г.Хабаровск, ул.Пушкина дом 23А

Почтовый адрес: 680000, Хабаровский край, г.Хабаровск, ул.Пушкина дом 23А

Основной вид деятельности :Предоставление услуг в области лесозаготовок

Объем операций за 2021 год составил 4 584,8 тыс.руб по предоставляемым услугам ж/д транспорта

Остаток незавершенных расчетов на 31.12.2021г – 6 399 тыс. руб.

ООО «РФП ДГ» ИНН 2706025561 КПП 270601001

Юридический адрес: 682645, Хабаровский край, гАмурск, Машиностроителей шоссе,8А

Почтовый адрес: 682645, Хабаровский край, гАмурск, Машиностроителей шоссе,8А

Генеральный директор Романовский Роман Викторович

Основной вид деятельности :Производство топливных гранул и брикетов из отходов деревопереработки

Объем операций за 2021 год составил 15 969,6 тыс. руб по предоставляемым услугам ж/д транспорта

Остаток незавершенных расчетов на 31.12.2021г – 7 202,5 тыс,руб

ООО «Амурский ДОК» ИНН 2706021831 КПП 270601001

Юридический адрес: 682640, Хабаровский край, гАмурск, Западное шоссе,55

Почтовый адрес: 682640, Хабаровский край, гАмурск, Западное шоссе,55

Генеральный директор Стральский Степан Емельянович

Основной вид деятельности : Производство фанеры, деревянных фанерованных панелей и аналогичных слоистых материалов, древесных плит из древесины и других одревесневших материалов

Объем операций за 2021 год составил 393,6 тыс. руб по предоставлению в аренду земельного участка

Остаток незавершенных расчетов на 31.12.2021г – 157,4 тыс,руб

ООО «УК РФП Групп» ИНН 2706025561 КПП 270601001

Юридический адрес: 682645, Хабаровский край, гАмурск, Машиностроителей шоссе,8А

Почтовый адрес: 682645, Хабаровский край, гАмурск, Машиностроителей шоссе,8А

Генеральный директор Лашкевич Константин Вячеславович

Основной вид деятельности :Деятельность по управлению холдинг-компаниями

Объем операций за 2021 год составил 2 445,3 тыс. руб по предоставлению услуг корпоративного сопровождения

Остаток незавершенных расчетов на 31.12.2021г – 1 834 тыс,руб.

Расчеты со связанными сторонами осуществляются в безналичной денежной форме, а также путем зачета встречных однородных требований.

Бенефициары Общества, несмотря на все необходимые меры выявления, предпринятые Обществом, не выявлены.

Информация о размерах вознаграждений, выплачиваемых организацией основному управленческому персоналу (п. 12 ПБУ 11/2008):

- краткосрочных - оплата труда за отчетный период, начисленные на нее налоги и иные обязательные платежи в соответствующие бюджеты и внебюджетные фонды, ежегодный оплачиваемый отпуск за работу в отчетном периоде, оплата организацией лечения, медицинского обслуживания, коммунальных услуг и тому подобные платежи в пользу основного управленческого персонала составили 19801 тыс. руб.

- долгосрочных - суммы, подлежащие выплате по истечении 12 месяцев после отчетной даты, в том числе вознаграждения по окончании трудовой деятельности (платежи (взносы) организации, составляющей бухгалтерскую отчетность, по договорам добровольного страхования (договорам негосударственного пенсионного обеспечения), заключенным в пользу основного управленческого персонала со страховыми организациями (негосударственными пенсионными фондами), и иные платежи, обеспечивающие выплаты пенсий и другие социальные гарантии основному управленческому персоналу по окончании трудовой деятельности), опционы эмитента, акции, паи, доли участия в уставном (складочном) капитале и выплаты на их основе, иные долгосрочные вознаграждения: в отчетном периоде не было.

События после отчетной даты

Информация о событиях, произошедших после отчетной даты, но

свидетельствующих о возникших после отчетной даты хозяйственных условиях, в

которых организация ведет свою деятельность (Положение по бухгалтерскому

учету "События после отчетной даты" ПБУ 7/98, утвержденное Приказом Минфина

России от 25 ноября 1998 г. N 56н):

- дивиденды, рекомендованные или объявленные в установленном порядке по результатам работы за отчетный год:

нет _____;

- принятие решения о реорганизации

нет _____;

- приобретение предприятия как имущественного комплекса

- нет _____;
- реконструкция или планируемая реконструкция _____ нет _____;
 - принятие решения об эмиссии акций и иных ценных бумаг _____ нет _____;
 - крупная сделка, связанная с приобретением и выбытием ОС и финансовых вложений, _____ нет _____;
 - пожар, авария, стихийное бедствие или другая чрезвычайная ситуация, в результате которой уничтожена значительная часть активов, _____ нет _____;
 - прекращение существенной части основной деятельности, если это нельзя было предвидеть по состоянию на отчетную дату, _____ нет _____;
 - существенное снижение стоимости основных средств, если это снижение имело место после отчетной даты, _____ нет _____;
 - непрогнозируемое изменение курсов иностранных валют после отчетной даты _____ нет _____;
 - действия органов государственной власти (национализация и т.п.) _____ нет _____.

Информация о событиях, произошедших после отчетной даты, но

подтверждающих существовавшие на отчетную дату хозяйственные условия, в

которых организация вела свою деятельность (Положение по бухгалтерскому

учету "События после отчетной даты" ПБУ 7/98, утвержденное Приказом Минфина

России от 25 ноября 1998 г. N 56н) не выявлено.

Вместе с тем, на момент выпуска отчетности, имеют место не корректирующие события, влияющие на экономику России в целом и Организации в частности, связанной с проводимой на территории Украины спецоперацией.

С учетом характера деятельности организации и сложившихся связей, мы не ожидаем негативного влияния на возможность организации непрерывно продолжать свою деятельность в ближайшие 12 месяцев, в результате:

- влияния изменения валютного законодательства и курсов валют;
- влияния изменений, связанных с производственными цепочками, логистикой и продажами;

