



679000, Россия, г. Биробиджан  
ул. Шолом-Алейхема, 44 б  
ОГРН 1027900507282  
Тел./факс 8 (42622) 4-00-18

ИНН/КПП 7901003313/790101001

## **АУДИТОРСКОЕ ЗАКЛЮЧЕНИЕ независимого аудитора**

Акционерам АО "Амурское ППЖТ"

### **Мнение с оговоркой**

Мы провели аудит прилагаемой годовой бухгалтерской отчетности АО "Амурское ППЖТ" (ОГРН 1022700649729, 682640, край Хабаровский, г. Амурск, ш. Западное, 11), состоящей из бухгалтерского баланса по состоянию на 31 декабря 2022, отчета о финансовых результатах, приложений к бухгалтерскому балансу и отчету о финансовых результатах, в том числе отчета об изменениях капитала и отчета о движении денежных средств за 2022 год, пояснений к бухгалтерскому балансу и отчету о финансовых результатах, включая краткий обзор основных положений учетной политики.

По нашему мнению, за исключением влияния вопроса, изложенного в разделе «Основание для выражения мнения с оговоркой» нашего заключения, прилагаемая годовая бухгалтерская отчетность отражает достоверно во всех существенных отношениях финансовое положение АО "Амурское ППЖТ" по состоянию на 31 декабря 2022 года, а также его финансовые результаты и движение денежных средств за год, закончившийся на указанную дату, в соответствии с правилами составления бухгалтерской отчетности, установленными в Российской Федерации.

### **Основание для выражения мнения с оговоркой**

В нарушении требований ФСБУ 25/2018 аудируемое лицо не признало в учете в качестве внеоборотного актива права пользования активами и не признало долгосрочные арендные обязательства по договорам долгосрочной аренды. В нарушении требований ФСБУ 6/2020 аудируемое лицо не

пересмотрело параметры амортизации в отношении находящихся в эксплуатации полностью амортизированных основных средств.

В результате чего строка 1150 бухгалтерского баланса по состоянию на 31.12.21 года занижена на 21650 тысяч рублей, по состоянию на 31.12.22 г. занижена на 19287 тыс. рублей. Прочие долгосрочные обязательства по строке 1450 бухгалтерского баланса по состоянию на 31.12.21 года занижены на 24303 тыс. рублей, по состоянию на 31.12.22г. занижены на 17074 тыс. рублей.

В связи с нарушением требований ФСБУ 25/2018, в части обособления денежных потоков, связанных с оплатой арендных обязательств в отчете о движении денежных средств показатель по строке 4121 за 2022 год «Платежи поставщикам и подрядчикам» завышен на 9131 тысяч рублей. На эту же сумму занижен показатель за 2022 год по строке 4329 «Прочие финансовые платежи».

Мы провели аудит в соответствии с Международными стандартами аудита (МСА). Наша ответственность согласно указанным стандартам далее раскрывается в разделе «Ответственность аудитора за аудит финансовой отчетности» нашего заключения. Мы независимы по отношению к аудируемому лицу в соответствии с Правилами независимости аудиторов и аудиторских организаций и Кодексом профессиональной этики аудиторов, соответствующими Кодексу этики профессиональных бухгалтеров, разработанному Советом по международным стандартам этики для профессиональных бухгалтеров, и нами выполнены прочие иные обязанности в соответствии с этими требованиями профессиональной этики. Мы полагаем, что полученные нами аудиторские доказательства являются достаточными и надлежащими, чтобы служить основанием для выражения нашего мнения с оговоркой.

#### **Ответственность руководства и лиц, отвечающих за корпоративное управление, за годовую бухгалтерскую отчетность**

Руководство несет ответственность за подготовку и достоверное представление указанной годовой бухгалтерской отчетности в соответствии с правилами составления бухгалтерской отчетности, установленными в Российской Федерации, и за систему внутреннего контроля, которую руководство считает необходимой для подготовки годовой бухгалтерской отчетности, не содержащей существенных искажений вследствие недобросовестных действий или ошибок.

При подготовке годовой бухгалтерской отчетности руководство несет ответственность за оценку способности аудируемого лица продолжать непрерывно свою деятельность, за раскрытие в соответствующих случаях сведений, относящихся к непрерывности деятельности, и за составление отчетности на основе допущения о непрерывности деятельности, за

исключением случаев, когда руководство намеревается ликвидировать аудируемое лицо, прекратить его деятельность или когда у него отсутствует какая-либо иная реальная альтернатива, кроме ликвидации или прекращения деятельности.

Лица, ответственные за корпоративное управление, несут ответственность за надзор за подготовкой годовой бухгалтерской отчетности аудируемого лица.

### **Ответственность аудитора за аудит годовой отчетности**

Наша цель состоит в получении разумной уверенности в том, что годовая бухгалтерская отчетность не содержит существенных искажений вследствие недобросовестных действий или ошибок, и в выпуске аудиторского заключения, содержащего наше мнение. Разумная уверенность представляет собой высокую степень уверенности, но не является гарантией того, что аудит, проведенный в соответствии с Международными стандартами аудита, всегда выявляет существенные искажения при их наличии. Искажения могут быть результатом недобросовестных действий или ошибок и считаются существенными, если можно обоснованно предположить, что в отдельности или в совокупности они могут повлиять на экономические решения пользователей, принимаемые на основе этой годовой бухгалтерской отчетности.

В рамках аудита, проводимого в соответствии с Международными стандартами аудита, мы применяем профессиональное суждение и сохраняем профессиональный скептицизм на протяжении всего аудита. Кроме того, мы выполняем следующее:

а) выявляем и оцениваем риски существенного искажения годовой бухгалтерской отчетности вследствие недобросовестных действий или ошибок; разрабатываем и проводим аудиторские процедуры в ответ на эти риски; получаем аудиторские доказательства, являющиеся достаточными и надлежащими, чтобы служить основанием для выражения нашего мнения. Риск необнаружения существенного искажения в результате недобросовестных действий выше, чем риск необнаружения существенного искажения в результате ошибки, так как недобросовестные действия могут включать сговор, подлог, умышленный пропуск, искаженное представление информации или действия в обход системы внутреннего контроля;

б) получаем понимание системы внутреннего контроля, имеющей значение для аудита, с целью разработки аудиторских процедур, соответствующих обстоятельствам, но не с целью выражения мнения об эффективности системы внутреннего контроля Организации;

в) оцениваем надлежащий характер применяемой учетной политики и обоснованность оценочных значений, рассчитанных руководством и соответствующего раскрытия информации;

г) делаем вывод о правомерности применения руководством допущения непрерывности деятельности, а на основании полученных аудиторских доказательств – вывод о том, имеется ли существенная неопределенность в связи с событиями или условиями, в результате которых могут возникнуть значительные сомнения в способности аудируемого лица продолжать непрерывно свою деятельность. Если мы приходим к выводу о наличии существенной неопределенности, мы должны привлечь внимание в нашем аудиторском заключении к соответствующему раскрытию информации в годовой бухгалтерской отчетности или, если такое раскрытие информации является ненадлежащим, модифицировать наше мнение. Наши выводы основаны на аудиторских доказательствах, полученных до даты нашего аудиторского заключения. Однако будущие события или условия могут привести к тому, что аудируемое лицо утратит способность продолжать непрерывно свою деятельность;

д) проводим оценку представления годовой бухгалтерской отчетности в целом, ее структуры и содержания, включая раскрытие информации, а также того, представляет ли годовая бухгалтерской отчетность, лежащие в ее основе операции и события так, чтобы было обеспечено их достоверное представление.

Мы осуществляем информационное взаимодействие с лицами, отвечающими за корпоративное управление, доводя до их сведения, помимо прочего, информацию о запланированном объеме и сроках аудита, а также о существенных замечаниях по результатам аудита, в том числе о значительных недостатках системы внутреннего контроля, которые мы выявляем в процессе аудита.

Директор-аудиторской организации, руководитель аудита, по результатам которого составлено аудиторское заключение



Юхименко Ирина Маеровна  
ОРНЗ 21606029493

Аудиторская организация: ООО Аудиторская компания "Эдип"  
Местонахождение 679016 г. Биробиджан ул. Шолом-Алейхема, 44б  
ОГРН 1027900507282  
ОРНЗ 11506049954  
24.03.2023

# Бухгалтерский баланс

на 31 декабря 2022 г.

	Форма по ОКУД	<b>Коды</b>		
	Дата (число, месяц, год)	<b>0710001</b>		
Организация <b>Акционерное Общество "Амурское Предприятие Промышленного Железнодорожного Транспорта"</b>		<b>31</b>	<b>12</b>	<b>2022</b>
Идентификационный номер налогоплательщика	по ОКПО			
Вид экономической деятельности <b>Деятельность железнодорожного транспорта: грузовые перевозки</b>	ИНН	<b>2706021221</b>		
Организационно-правовая форма / форма собственности <b>Смешанная российская</b>	по	<b>49.20</b>		
<b>Непубличные акционерные общества / федеральной собственности</b>	по ОКОПФ / ОКФС	<b>12267</b>	<b>41</b>	
Единица измерения: в тыс. рублей	по ОКЕИ	<b>384</b>		
Местонахождение (адрес) <b>682640, Хабаровский край, Амурск г, Западное ш, д. № 11</b>				

Бухгалтерская отчетность подлежит обязательному аудиту  ДА  НЕТ

Наименование аудиторской организации/фамилия, имя, отчество (при наличии) индивидуального аудитора  
**ООО АУДИТОРСКАЯ КОМПАНИЯ "ЭДИП"**

Идентификационный номер налогоплательщика аудиторской организации/индивидуального аудитора	ИНН	<b>7901003313</b>
Основной государственный регистрационный номер аудиторской организации/индивидуального аудитора	ОГРН/ ОГРНИП	<b>1027900507282</b>

Пояснения	Наименование показателя	Код	На 31 декабря 2022 г.	На 31 декабря 2021 г.	На 31 декабря 2019 г.
	<b>АКТИВ</b>				
	<b>I. ВНЕОБОРОТНЫЕ АКТИВЫ</b>				
	Нематериальные активы	1110	-	-	-
	Результаты исследований и разработок	1120	-	-	-
	Нематериальные поисковые активы	1130	-	-	-
	Материальные поисковые активы	1140	-	-	-
	Основные средства	1150	38212	24965	16373
	в том числе: Здания	1151	9808	2197	2244
	Сооружения	1152	290	37	45
	Передаточные устройства	1153	1	2	3
	Машины и оборудование	1154	26852	20636	10792
	Транспортные средства	1155	248	898	1776
	Прочие основные средства	1156	1013	1195	1513
	Доходные вложения в материальные ценности	1160	-	-	-
	Финансовые вложения	1170	-	-	-
	Отложенные налоговые активы	1180	950	551	266
	Прочие внеоборотные активы	1190	-	-	-
	<b>Итого по разделу I</b>	<b>1100</b>	<b>39163</b>	<b>25516</b>	<b>16639</b>
	<b>II. ОБОРОТНЫЕ АКТИВЫ</b>				
	Запасы, в том числе	1210	28337	8872	15230
	сырье, материалы	1211	28277	8731	15139
	расходы будущих периодов	1212	60	141	91
	Налог на добавленную стоимость по приобретенным ценностям	1220	-	4	4
	Дебиторская задолженность	1230	238611	125695	98874
	в том числе :покупатели и заказчики	1231	235701	120745	91512
	авансы выданные поставщикам	1232	2873	4850	7042
	прочие дебиторы	1233	37	100	320
	Финансовые вложения (за исключением денежных эквивалентов)	1240	-	-	-
	Денежные средства и денежные эквиваленты	1250	5801	12686	14578
	Прочие оборотные активы	1260	6730	6072	1975
	<b>Итого по разделу II</b>	<b>1200</b>	<b>279480</b>	<b>153325</b>	<b>130661</b>
	<b>БАЛАНС</b>	<b>1600</b>	<b>318643</b>	<b>178841</b>	<b>147300</b>

Пояснения	Наименование показателя	Код	На 31 декабря 2022 г.	На 31 декабря 2021 г.	На 31 декабря 2020 г.
	<b>ПАССИВ</b>				
	<b>III. КАПИТАЛ И РЕЗЕРВЫ</b>				
	Уставный капитал (складочный капитал, уставный фонд, вклады товарищей)	1310	158	158	158
	Собственные акции, выкупленные у акционеров	1320			
	Переоценка внеоборотных активов	1340	14819	14819	14819
	Добавочный капитал (без переоценки)	1350			
	Резервный капитал	1360			
	Нераспределенная прибыль (непокрытый убыток)	1370	256100	136058	101662
	<b>Итого по разделу III</b>	<b>1300</b>	<b>271077</b>	<b>151035</b>	<b>116639</b>
	<b>IV. ДОЛГОСРОЧНЫЕ ОБЯЗАТЕЛЬСТВА</b>				
	Заемные средства	1410			
	Отложенные налоговые обязательства	1420	345	319	1090
	Оценочные обязательства	1430			
	Прочие обязательства	1450			
	<b>Итого по разделу IV</b>	<b>1400</b>	<b>345</b>	<b>319</b>	<b>1090</b>
	<b>V. КРАТКОСРОЧНЫЕ ОБЯЗАТЕЛЬСТВА</b>				
	Заемные средства	1510			
	Кредиторская задолженность	1520	43446	24734	28239
	в том числе: поставщики и подрядчики	1521	23621	10107	13114
	задолженность перед персоналом организации	1522	5879	5021	3706
	задолженность перед государственными внебюджетными фондами	1523	2898	2917	2381
	задолженность по налогам и сборам	1524	10642	5964	8222
	прочие кредиторы	1525	406	725	816
	Доходы будущих периодов	1530			
	Оценочные обязательства	1540	3775	2753	1332
	Прочие обязательства	1550			
	<b>Итого по разделу V</b>	<b>1500</b>	<b>47221</b>	<b>27487</b>	<b>29571</b>
	<b>БАЛАНС</b>	<b>1700</b>	<b>318643</b>	<b>178841</b>	<b>147300</b>

Руководитель

подпись

Илютин Василий  
Александрович

(расшифровка подписи)


10 марта 2023 г.

**Отчет о финансовых результатах**  
за Январь - Декабрь 2022 г.

		Форма по ОКУД	<b>Коды</b>		
		Дата (число, месяц, год)	<b>0710002</b>		
			<b>31</b>	<b>12</b>	<b>2022</b>
Организация	<b>Акционерное Общество "Амурское Предприятие Промышленного Железнодорожного Транспорта"</b>	по ОКПО			
Идентификационный номер налогоплательщика		ИНН	<b>2706021221</b>		
Вид экономической деятельности	<b>Деятельность железнодорожного транспорта: грузовые перевозки</b>	по ОКВЭД 2	<b>49.20</b>		
Организационно-правовая форма / форма собственности	<b>Смешанная российская собственность с долей</b>	по ОКОПФ / ОКФС	<b>12267</b>	<b>41</b>	
<b>Непубличные акционерные общества</b>	<b>/ федеральной собственности</b>				
Единица измерения:	в тыс. рублей	по ОКЕИ	<b>384</b>		

Пояснения	Наименование показателя	Код	За Январь - Декабрь 2022 г.	За Январь - Декабрь 2021 г.
	Выручка	2110	375618	228850
	Себестоимость продаж	2120	(186690)	(144588)
	Валовая прибыль (убыток)	2100	188928	84262
	Коммерческие расходы	2210		
	Управленческие расходы	2220	(37183)	(41502)
	Прибыль (убыток) от продаж	2200	151745	42760
	Доходы от участия в других организациях	2310		
	Проценты к получению	2320		
	Проценты к уплате	2330		
	Прочие доходы, в том числе:	2340	1160	2862
	списание кредиторской задолженности	2341		1
	страховое возмещение	2342		61
	доходы от реализации ТМЦ	2343	89	601
	доходы от прочих продаж	2344	857	1655
	прибыль прошлых периодов		72	
	прочие доходы		3	506
	излишки при инвентаризации	2345	51	38
	ликвидация основных средств	2346	88	
	Прочие расходы, в том числе:	2350	(2418)	(2375)
	налог на имущество	2351	(48)	(50)
	внебюджетные расходы на работников	2352	(628)	(302)
	пени, штрафы	2353	(31)	(153)
	расходы на услуги банков	2354	(247)	(184)
	госпошлина	2355		(6)
	списание материалов	2356	(420)	(743)
	новогодние детские подарки	2357	(219)	(116)
	НДС от расходов непроизводственного характера	2358		(11)
	расходы от реализации ТМЦ	2359	(128)	(446)
	списание НДС неприняемый к возмещению	2360		(16)
	услуги регистраторов (ЕГРЮЛ)	2361	(139)	(114)
	прочие расходы	2362	(282)	(234)
	членские взносы		(129)	
	ликвидация основных средств		(147)	
	Прибыль (убыток) до налогообложения	2300	150487	43247
	Налог на прибыль	2410	(30427)	(8343)
	в том числе:			
	текущий налог на прибыль	2411	(30801)	(9398)
	отложенный налог на прибыль	2412	374	1055
	Прочее	2460		
	Чистая прибыль (убыток)	2400	120060	34904

Пояснения	Наименование показателя	Код	За Январь - Декабрь 2022 г.	За Январь - Декабрь 2021 г.
	<b>СПРАВОЧНО</b>			
	Результат от переоценки внеоборотных активов, не включаемый в чистую прибыль (убыток) периода	2510		
	Результат от прочих операций, не включаемый в чистую прибыль (убыток) периода	2520	(18)	(508)
	Налог на прибыль от операций, результат которых не включается в чистую прибыль (убыток) периода	2530		
	Совокупный финансовый результат периода	2500	120042	34396
	Базовая прибыль (убыток) на акцию	2900		
	Разводненная прибыль (убыток) на акцию	2910		



Руководитель

**Инютин Василий Александрович**  
(расшифровка подписи)

10 марта 2023 г.

8



# Отчет об изменениях капитала

за Январь - Декабрь 2022 г.

Коды	
0710004	
31	12 2022
2706021221	
49.20	
12267	41
384	

Форма по ОКУД

Дата (число, месяц, год)

по ОКПО

Акционерное Общество "Амурское Предприятие Промышленного Железнодорожного Транспорта"

Идентификационный номер налогоплательщика

ИНН по ОКВЭД 2

Вид экономической деятельности

Деятельность железнодорожного транспорта: грузовые перевозки

Организационно-правовая форма / форма собственности

Смешанная российская

Непубличные акционерные общества / федеральной собственности

по ОКОПФ / ОКФС по ОКЕИ

Единица измерения: в тыс. рублей

## 1. Движение капитала

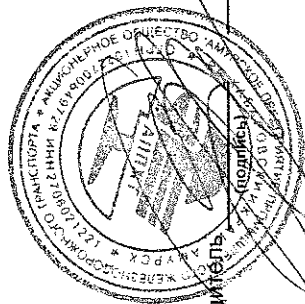
Наименование показателя	Код	Уставный капитал	Собственные акции, выкупленные у акционеров	Добавочный капитал	Резервный капитал	Нераспределенная прибыль (непокрытый убыток)	Итого
Величина капитала на 31 декабря 2020 г.	3100	158	-	14 819	-	101 662	116 639
Увеличение капитала - всего:	3210	-	-	-	-	34 904	34 904
в том числе:							
чистая прибыль	3211	X	X	X	X	-	34 904
переоценка имущества	3212	X	X	-	X	-	-
доходы, относящиеся непосредственно на увеличение капитала	3213	X	X	-	X	-	-
дополнительный выпуск акций	3214	-	-	-	X	-	-
увеличение номинальной стоимости реорганизация юридического лица	3215	-	-	-	X	-	X
Уменьшение капитала - всего:	3220	-	-	-	-	(508)	(508)
в том числе:							
убыток	3221	X	X	X	X	-	-
переоценка имущества	3222	X	X	-	X	-	-
расходы, относящиеся непосредственно на уменьшение капитала	3223	X	X	-	X	(508)	(508)
уменьшение номинальной стоимости	3224	-	-	-	X	-	-
уменьшение количества акций	3225	-	-	-	X	-	-
реорганизация юридического лица	3226	-	-	-	-	-	-
дивиденды	3227	X	X	X	X	-	-

Наименование показателя	Код	Уставный капитал	Собственные акции, выкупленные у акционеров	Добавочный капитал	Резервный капитал	Нераспределенная прибыль (непокрытый убыток)	Итого
Изменение добавочного капитала	3230	X	X	-	-	-	X
Изменение резервного капитала	3240	X	X	X	-	-	X
Величина капитала на 31 декабря 2021 г.	3200	158	-	14 819	-	136 058	151 035
Увеличение капитала - всего: За 2022 г.	3310	-	-	-	-	120060	120060
в том числе:							
чистая прибыль	3311	X	X	X	X	120060	120060
переоценка имущества	3312	X	X	-	X	-	-
доходы, относящиеся непосредственно на увеличение капитала	3313	X	X	-	X	-	-
дополнительный выпуск акций	3314	-	-	-	X	-	-
увеличение номинальной стоимости	3315	-	-	-	X	-	X
реорганизация юридического лица	3316	-	-	-	-	-	-
Уменьшение капитала - всего:	3320	-	-	-	-	(18)	(18)
в том числе:							
убыток	3321	X	X	X	X	-	-
переоценка имущества	3322	X	X	-	X	-	-
расходы, относящиеся непосредственно на уменьшение капитала	3323	X	X	-	X	(18)	(18)
уменьшение номинальной стоимости	3324	-	-	-	X	-	-
уменьшение количества акций	3325	-	-	-	X	-	-
реорганизация юридического лица	3326	-	-	-	-	-	-
дивиденды	3327	X	X	X	X	-	-
Изменение добавочного капитала	3330	X	X	-	-	-	X
Изменение резервного капитала	3340	X	X	X	-	-	X
Величина капитала на 31 декабря 2022 г.	3300	158	-	14 819	-	256100	271077

Наименование показателя	Код	Изменения капитала за 2021 г.		
		На 31 декабря 2020 г.	за счет чистой прибыли (убытка)	за счет иных факторов
<b>Капитал - всего</b>				
до корректировок	3400	116 639	34 904	151 035
до корректировка в связи с:				
изменением учетной политики	3410	-	-	-
исправлением ошибок	3420	-	-	-
после корректировок	3500	116 639	34 904	151 035
в том числе:				
нераспределенная прибыль (непокрытый убыток):				
до корректировок	3401	101 662	34 904	136 058
до корректировка в связи с:				
изменением учетной политики	3411	-	-	-
исправлением ошибок	3421	-	-	-
после корректировок	3501	101 662	34 904	136 058
по другим статьям капитала				
до корректировок	3402	-	-	-
до корректировка в связи с:				
изменением учетной политики	3412	-	-	-
исправлением ошибок	3422	-	-	-
после корректировок	3502	-	-	-

**3. Чистые активы**

Наименование показателя	Код	На 31 декабря 2022 г.	На 31 декабря 2021 г.	На 31 декабря 2020 г.
Чистые активы	3600	271 077	151 035	116 639



Инютин Василий  
Александрович  
(расшифровка подписи)

Руководитель (подпись)

10 марта 2023 г.

## Расчет стоимости чистых активов

Акционерное Общество "Амурское Предприятие Промышленного Железнодорожного Транспорта"

(наименование организации)

Наименование показателя	Код строки бухгалтерского баланса	На 31 декабря 2022 г.	На 31 декабря 2021 г.	На 31 декабря 2020 г.
<b>Активы</b>				
Нематериальные активы	1110	-	-	-
Результаты исследований и разработок	1120	-	-	-
Нематериальные поисковые активы	1130	-	-	-
Материальные поисковые активы	1140	-	-	1975
Основные средства	1150	38 212	24 965	16 373
Доходные вложения в материальные ценности	1160	-	-	-
Финансовые вложения долгосрочные	1170	-	-	-
Отложенные налоговые активы	1180	950	551	266
Прочие внеоборотные активы	1190	-	-	-
Запасы	1210	28 337	8 872	15 230
Налог на добавленную стоимость по приобретенным ценностям	1220	-	-	4
Дебиторская задолженность*	1230	238 611	125 695	98 874
Финансовые вложения краткосрочные	1240	-	-	-
Денежные средства и денежные эквиваленты	1250	5 801	12 686	14 578
Прочие оборотные активы	1260	6730	6072	1975
<b>ИТОГО активы</b>	-	<b>318 643</b>	<b>178 841</b>	<b>147300</b>
<b>Пассивы</b>				
Заемные средства долгосрочные	1410	-	-	-
Отложенные налоговые обязательства	1420	345	319	1 090
Оценочные обязательства долгосрочные	1430	-	-	-
Прочие обязательства долгосрочные	1450	-	-	-
Заемные средства краткосрочные	1510	-	-	-
Кредиторская задолженность	1520	43 446	24 735	28 239
Оценочные обязательства краткосрочные	1540	3 775	2 753	1 332
Прочие обязательства краткосрочные	1550	-	-	-
<b>ИТОГО пассивы</b>	-	<b>47 566</b>	<b>27 807</b>	<b>30 661</b>
<b>Стоимость чистых активов</b>	-	<b>271 077</b>	<b>151 035</b>	<b>116 639</b>

\* - За исключением задолженности участников (учредителей) по взносам в уставный капитал.

**Отчет о движении денежных средств  
за Январь - Декабрь 2022 г.**

		Дата (число, месяц, год)	<b>Коды</b>		
		Форма по ОКУД	0710005		
		по ОКПО	31	12	2022
Акционерное Общество "Амурское Предприятие Промышленного Железнодорожного Транспорта"		ИНН	2706021221		
Идентификационный номер налогоплательщика		по ОКВЭД 2	49.20		
Вид экономической деятельности Деятельность железнодорожного транспорта: грузовые перевозки		по ОКОПФ / ОКФС	12267	41	
Организационно-правовая форма / форма собственности Смешанная российская собственность с долей собственности / федеральной собственности		по ОКЕИ	384		
Непубличные акционерные общества					
Единица измерения: в тыс. рублей					

Наименование показателя	Код	За Январь - Декабрь 2022 г.	За Январь - Декабрь 2021 г.
<b>Денежные потоки от текущих операций</b>			
Поступления - всего	4110	284549	208001
в том числе:			
от продажи продукции, товаров, работ и услуг	4111	280022	207493
арендных платежей, лицензионных платежей, роялти, комиссионных и иных аналогичных платежей	4112		
от перепродажи финансовых вложений	4113		
прочие поступления	4119	4527	508
Платежи - всего	4120	(282127)	(201414)
в том числе:			
поставщикам (подрядчикам) за сырье, материалы, работы, услуги	4121	(98093)	(61213)
в связи с оплатой труда работников	4122	(152203)	(125330)
процентов по долговым обязательствам	4123		
налога на прибыль организаций	4124	(30381)	(9232)
прочие платежи	4129	(1450)	(5639)
Сальдо денежных потоков от текущих операций	4100	2422	6587
<b>Денежные потоки от инвестиционных операций</b>			
Поступления - всего	4210	-	
в том числе:			
от продажи внеоборотных активов (кроме финансовых вложений)	4211	-	
от продажи акций других организаций (долей участия) от возврата предоставленных займов, от продажи долговых ценных бумаг (прав требования денежных средств к другим лицам)	4213	-	
дивидендов, процентов по долговым финансовым вложениям и аналогичных поступлений от долевого участия в других организациях	4214	-	
прочие поступления	4219	-	
Платежи - всего	4220	(9307)	(8479)
в том числе:			
в связи с приобретением, созданием, модернизацией, реконструкцией и подготовкой к использованию внеоборотных активов	4221	(9307)	(8479)
в связи с приобретением акций других организаций (долей участия)	4222	0	
в связи с приобретением долговых ценных бумаг (прав требования денежных средств к другим лицам), предоставление займов другим лицам	4223	0	
процентов по долговым обязательствам, включаемым в стоимость инвестиционного актива	4224	0	
прочие платежи	4229	0	
Сальдо денежных потоков от инвестиционных операций	4200	(9307)	(8479)

Наименование показателя	Код	За Январь - Декабрь 2022 г.	За Январь - Декабрь 2021 г.
<b>Денежные потоки от финансовых операций</b>			
Поступления - всего	4310	-	-
в том числе:			
получение кредитов и займов	4311	-	-
денежных вкладов собственников (участников)	4312	-	-
от выпуска акций, увеличения долей участия	4313	-	-
от выпуска облигаций, векселей и других долговых ценных бумаг и др.	4314	-	-
прочие поступления	4319	-	-
Платежи - всего	4320	-	-
в том числе:			
собственникам (участникам) в связи с выкупом у них акций (долей участия) организации или их выходом из состава участников	4321	-	-
на уплату дивидендов и иных платежей по распределению прибыли в пользу собственников	4322	-	-
в связи с погашением (выкупом) векселей и других долговых ценных бумаг, возврат кредитов и займов	4323	-	-
прочие платежи	4329	-	-
Сальдо денежных потоков от финансовых операций	4300	-	-
<b>Сальдо денежных потоков за отчетный период</b>	4400	(6885)	(1892)
<b>Остаток денежных средств и денежных эквивалентов на начало отчетного периода</b>	4450	12686	14578
<b>Остаток денежных средств и денежных эквивалентов на конец отчетного периода</b>	4500	5801	12686
Величина влияния изменений курса иностранной валюты по отношению к рублю	4490		

Руководитель



(подпись)

Инютин Василий

Александрович

(расшифровка подписи)

10 марта 2023 г.

**Пояснения к бухгалтерскому балансу  
и отчету о финансовых результатах (тыс. руб.)**

**1. Нематериальные активы и расходы на научно-исследовательские, опытно-конструкторские и технологические работы (НИОКР)**  
**1.1. Наличие и движение нематериальных активов**

с.1

Наименование показателя	Код	Период	На начало года		Изменения за период						На конец периода		
			первоначальная стоимость	накопленная амортизация и убытки от обесценения	Поступило	Выбыло		Убыток от обесценения	Переоценка		первоначальная стоимость	накопленная амортизация и убытки от обесценения	
						первоначальная стоимость	накопленная амортизация и убытки от обесценения		Первоначальная стоимость	Накопленная амортизация			
Нематериальные активы - всего в том числе:	5100	за 2022г.	-	-	-	-	-	-	-	-	-	-	-
	5110	за 2021г.	-	-	-	-	-	-	-	-	-	-	-
	5101	за 2022г.	-	-	-	-	-	-	-	-	-	-	-
	5111	за 2021г.	-	-	-	-	-	-	-	-	-	-	-

**1.2. Первоначальная стоимость нематериальных активов, созданных самой организацией**

Наименование показателя	Код	На 31 декабря 2022 г.	На 31 декабря 2021 г.	На 31 декабря 2020 г.
Всего	5120	-	-	-
в том числе:	5121	-	-	-



## 1.3. Нематериальные активы с полностью погашенной стоимостью

Наименование показателя	Код	На 31 декабря 2022 г.	На 31 декабря 2021 г.	На 31 декабря 2020 г.
Всего	5130	-	-	-
в том числе:	5131	-	-	-

## 1.4. Наличие и движение результатов НИОКР

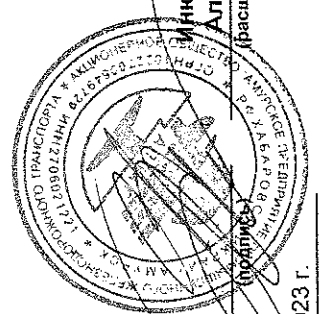
Наименование показателя	Код	Период	На начало года			Изменения за период			На конец периода			
			первоначальная стоимость	часть стоимости, списанной на расходы	Поступило	Выбыло		первоначальная стоимость	часть стоимости, списанной на расходы за период	первоначальная стоимость	часть стоимости, списанной на расходы	
						первоначальная стоимость	часть стоимости, списанной на расходы					
НИОКР - всего	5140	за 2022г.	-	-	-	-	-	-	-	-	-	-
	5150	за 2021г.	-	-	-	-	-	-	-	-	-	-
в том числе:	5141	за 2022г.	-	-	-	-	-	-	-	-	-	-
	5151	за 2021г.	-	-	-	-	-	-	-	-	-	-

## 1.5. Незаконченные и неоформленные НИОКР и незаконченные операции по приобретению нематериальных активов

Наименование показателя	Код	Период	На начало года	Изменения за период		На конец периода
				затраты за период	списано затрат как не давших положительного результата	
Затраты по незаконченным исследованиям и разработкам - всего	5160	за 2022г.	-	-	принято к учету в качестве нематериальных активов или НИОКР	-
	5170	за 2021г.	-	-		-
в том числе:	5161	за 2022г.	-	-		-
	5171	за 2021г.	-	-		-
незаконченные операции по приобретению нематериальных активов - всего	5180	за 2022г.	-	-		-
	5190	за 2021г.	-	-		-
в том числе:	5181	за 2022г.	-	-		-
	5191	за 2021г.	-	-		-

Руководитель \_\_\_\_\_  
 (подпись) **Минутин Василий Александрович**  
 (расшифровка подписи)

10 марта 2023 г.



2.1. Наличие и движение основных средств

Наименование показателя	Код	Период	На начало года		Изменения за период						На конец периода	
			первоначальная стоимость	накопленная амортизация и убытки от обесценения	Поступило	Выбыло объектов		начислено амортизации	убыток от обесценения	Переоценка		
						первоначальная стоимость	накопленная амортизация и убытки от обесценения			Первоначальная стоимость	Накопленная амортизация	
Основные средства (без учета доходных вложений в материальные ценности) - всего	5200	за 2022г.	78 615	(53 650)	2 515	(498)	336	(3555)	-	-	80 632	(56 869)
	5210	за 2021г.	65 251	(50 817)	13 364	-	-	(2 833)	-	-	78 615	(53 650)
Транспортные средства	5201	за 2022г.	10401	(9503)	0	(148)	148	(650)	-	-	10253	(10005)
	5211	за 2021г.	10401	(8625)	0	0	0	(876)	-	-	10401	(9503)
Передаточные устройства	5202	за 2022г.	1508	(1506)	0	0	0	(1)	-	-	1508	(1507)
	5212	за 2021г.	1508	(1505)	-	-	-	(1)	-	-	1508	(1506)
Сооружения	5203	за 2022г.	34018	(33981)	276	(159)	148	(12)	-	-	34135	(33845)
	5213	за 2021г.	34018	(33973)	0	0	0	(8)	-	-	34018	(33981)
Здания	5204	за 2022г.	3859	(1662)	0	0	4	(50)	-	-	3859	(1708)
	5214	за 2021г.	3859	(1615)	0	0	0	(47)	-	-	3859	(1662)
Другие виды основных средств	5206	за 2022г.	1556	(361)	150	(155)	7	(184)	-	-	1551	(538)
	5216	за 2021г.	520	(62)	1036	0	0	(300)	-	-	1556	(361)
Машины и оборудование (кроме офисного)	5207	за 2022г.	27272	(6636)	2089	(36)	29	(2658)	-	-	29325	(9265)
	5217	за 2021г.	14944	(5037)	12328	0	0	(1599)	-	-	27272	(6636)
Учтено в составе доходных вложений в материальные ценности - всего	5220	за 2022г.	-	-	-	-	-	-	-	-	-	-
	5230	за 2021г.	-	-	-	-	-	-	-	-	-	-
в том числе:	5221	за 2022г.	-	-	-	-	-	-	-	-	-	-
	5231	за 2021г.	-	-	-	-	-	-	-	-	-	-

## 2.2. Незавершенные капитальные вложения

Наименование показателя	Код	Период	На начало года	Изменения за период			На конец периода
				затраты за период	списано	принято к учету в качестве основных средств или увеличена стоимость	
Незавершенное строительство и незаконченные операции по приобретению, модернизации и т.п. основных средств - всего в том числе:	5240	за 2022г.	-	16 964	-	(2 515)	14 449
	5250	за 2021г.	1 939	11 425	-	(13 364)	-
Составительская	5241	за 2022г.	-	7 657	-	-	7 657
	5251	за 2021г.	-	-	-	-	-
Стенд автоматизированный для настройки и обкатки регуляторов частоты вращения тепловозных дизелей	5242	за 2022г.	-	1 082	-	-	1 082
	5252	за 2021г.	-	-	-	-	-
Льбедка электрическая маневровая ЛЭМ-5Ш2	5243	за 2022г.	-	750	-	-	750
	5253	за 2021г.	-	-	-	-	-
Стенд автоматизированный для испытания и регулировки топливных насосов высокого давления дизеля Д49	5244	за 2022г.	-	2 710	-	-	2 710
	5254	за 2021г.	-	-	-	-	-
Стенд автоматизированный для испытания топливонасосов дизелей	5245	за 2022г.	-	2 250	-	-	2 250
	5255	за 2021г.	-	-	-	-	-
Ноутбук Lenovo Ideapad 3	5246	за 2022г.	-	43	-	43	43
	5256	за 2021г.	-	-	-	-	-
Беседка с коваными элементами, с крышей из металлочерепицы	5247	за 2022г.	-	131	-	131	131
	5257	за 2021г.	-	-	-	-	-
Козырек с коваными элементами	5248	за 2022г.	-	55	-	55	55
	5258	за 2021г.	-	-	-	-	-
Рация носимая VHF Motorola	5249	за 2022г.	-	81	-	81	81
	5259	за 2021г.	-	-	-	-	-
Вазон трехъярусный (высота 2200мм)	-	за 2022г.	-	90	-	90	90
	-	за 2021г.	-	-	-	-	-
Радиостанция носимая Motorola DP1400	-	за 2022г.	-	45	-	45	45
	-	за 2021г.	-	-	-	-	-
Мощный аппарат К7 Compact *EU NEW	-	за 2022г.	-	43	-	43	43
	-	за 2021г.	-	-	-	-	-
Тележка путеизмерительная ПТ-7МК	-	за 2022г.	-	1 515	-	1 515	1 515
	-	за 2021г.	-	-	-	-	-
Нагнетатель смазки с электроприводом С-321М	-	за 2022г.	-	162	-	162	162
	-	за 2021г.	-	-	-	-	-
Пресс гидравлический 10т	-	за 2022г.	-	41	-	41	41
	-	за 2021г.	-	-	-	-	-
Радиостанция носимая Motorola DM1400	-	за 2022г.	-	60	-	60	60
	-	за 2021г.	-	-	-	-	-
Антенна локомотивная дискоконусная (АЛ-23)	-	за 2022г.	-	47	-	47	47
	-	за 2021г.	-	-	-	-	-
Рация автомобильная VHF аналоговая/цифровая Motorola DM1400	-	за 2022г.	-	53	-	53	53
	-	за 2021г.	-	-	-	-	-
Кондиционер KENTATSU KSG35HFAN1	-	за 2022г.	-	42	-	42	42
	-	за 2021г.	-	-	-	-	-
МФУ Kyocera FS-1025MFP (Принтер/Копир/Сканер)	-	за 2022г.	-	107	-	107	107

Костылезаблащик ЭПКЗ	за 2021г.	-	-	-	-	-	-
	за 2022г.	-	-	-	-	-	-
Шуруповёрт ШВ2М	за 2021г.	160	-	-	-	-	160
	за 2022г.	-	-	-	-	-	-
Паук 4-стропный 25т	за 2021г.	155	-	-	-	-	155
	за 2022г.	-	-	-	-	-	-
Контейнер TRIU 5118600 (40 фут) шпрингер	за 2021г.	44	-	-	-	-	44
	за 2022г.	-	-	-	-	-	-
Контейнер 14 (40 фут) ХУАИ ЛЗ	за 2021г.	75	-	-	-	-	75
	за 2022г.	-	-	-	-	-	-
Контейнер MEAU 4025345 (40 фут) Политехник ПЗ	за 2021г.	77	-	-	-	-	77
	за 2022г.	-	-	-	-	-	-
Подогреватель предпусковой ПЖД /30кВт	за 2021г.	247	-	-	-	-	247
	за 2022г.	-	-	-	-	-	-
Электрогенератор DDE DPG10551E	за 2021г.	57	-	-	-	-	57
	за 2022г.	-	-	-	-	-	-
Воздуходувка ранцевая OLEO-MAC BV900	за 2021г.	54	-	-	-	-	54
	за 2022г.	-	-	-	-	-	-
Электростанция бензиновая FUBAG BS 7500	за 2021г.	42	-	-	-	-	42
	за 2022г.	-	-	-	-	-	-
Перегрузочный комплекс CPX-075 (площадка 6*4м, эстакада "СМАРТ" 6м)	за 2021г.	884	-	-	-	-	884
	за 2022г.	-	-	-	-	-	-
Электроагрегат бензиновый пугевой АБ-6 Champiron	за 2021г.	72	-	-	-	-	72
	за 2022г.	-	-	-	-	-	-
Контейнер 40фут № FLZU5053572	за 2021г.	-	79	-	-	-	79
	за 2022г.	-	-	-	-	-	-
Контейнер СКРУ 8058334 (40 фут) шпрингер	за 2021г.	-	79	-	-	-	79
	за 2022г.	-	-	-	-	-	-
Контейнер CCLU 6152002 (40 фут) шпрингер	за 2021г.	-	79	-	-	-	79
	за 2022г.	-	-	-	-	-	-
Кондиционер KENTATSU KSGI53	за 2021г.	-	131	-	-	-	131
	за 2022г.	-	-	-	-	-	-
Стиральная машина отдельная LG WD-F069BD3S	за 2021г.	-	115	-	-	-	115
	за 2022г.	-	-	-	-	-	-
Гарнитур кухонный	за 2021г.	-	108	-	-	-	108
	за 2022г.	-	-	-	-	-	-
Станок колесо-токарный мобильный двухсуппорный с ЧПУ MTK-900	за 2021г.	-	10 833	-	-	-	10 833
	за 2022г.	-	-	-	-	-	-

**2.3. Изменение стоимости основных средств в результате достройки, дооборудования, реконструкции и частичной ликвидации**

Наименование показателя	Код	за 2022г.	за 2021г.
Увеличение стоимости объектов основных средств в результате достройки, дооборудования, реконструкции - всего	5260	-	-
в том числе:			
Тележка путеизмерительная ПТ-7МК	5261	-	-
Наплетатель сварки с электроприводом С-321М	5262	-	-
Уменьшение стоимости объектов основных средств в результате частичной ликвидации - всего:	5270	-	-
в том числе:			
	5271	-	-
		10 833	10 833

## 2.4. Иное использование основных средств

Наименование показателя	Код	На 31 декабря 2022 г.	На 31 декабря 2021 г.	На 31 декабря 2020 г.
Переданные в аренду основные средства, числящиеся на балансе	5280	-	-	-
Переданные в аренду основные средства, числящиеся за балансом	5281	-	-	-
Полученные в аренду основные средства, числящиеся на балансе	5282	-	-	-
Полученные в аренду основные средства, числящиеся за балансом	5283	20 407	20 407	20 407
Объекты недвижимости, принятые в эксплуатацию и фактически используемые, находящиеся в процессе государственной регистрации	5284	-	-	-
Основные средства, переведенные на консервацию	5285	-	-	-
Иное использование основных средств (залог и др.)	5286	-	-	-
Балансовая стоимость неамортизируемых основных средств	5287	-	-	-
	5288	-	-	-

Руководитель (подпись) \_\_\_\_\_

Илютин Василий Александрович  
(расшифровка подписи)

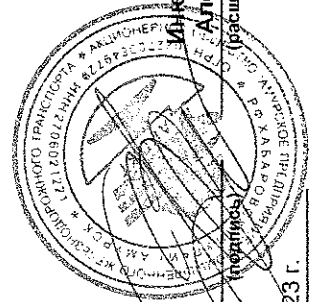
10. марта 2023г.

### 3. Финансовые вложения 3.1. Наличие и движение финансовых вложений

Наименование показателя	Код	Период	Изменения за период				На конец периода		
			На начало года		выбыло (погашено)		Текущей рыночной стоимости (убытков от обесценения)	первоначальная стоимость	накопленная коррек- тировка
			первоначальная стоимость	накоплен- ная коррек- тировка	Поступило	первоначальная стоимость			
Долгосрочные - всего	5301 5311	за 2022г. за 2021г.	- -	- -	- -	- -	- -	- -	- -
в том числе:									
Краткосрочные - всего	5302 5312 5305 5315	за 2022г. за 2021г. за 2022г. за 2021г.	- - - -	- - - -	- - - -	- - - -	- - - -	- - - -	- - - -
в том числе:									
Финансовых вложений - ИТОГО	5306 5316 5300 5310	за 2022г. за 2021г. за 2022г. за 2021г.	- - - -	- - - -	- - - -	- - - -	- - - -	- - - -	- - - -

## 3.2. Иное использование финансовых вложений

Наименование показателя	Код	На 31 декабря 2022 г.	На 31 декабря 2021 г.	На 31 декабря 2020 г.
Финансовые вложения, находящиеся в залоге - всего	5320	-	-	-
в том числе:				
Финансовые вложения, переданные третьим лицам (кроме продаж) - всего	5321	-	-	-
в том числе:				
Иное использование финансовых вложений	5325	-	-	-
	5326	-	-	-
	5329	-	-	-



Руководитель  
Иванович Василий  
Александрович  
(расшифровка подписи)

10 марта 2023 г.




## 4. Запасы

## 4.1. Наличие и движение запасов

Наименование показателя	Код	Период	Изменения за период										На конец периода			
			На начало года		выбыло				увылков от снижения стоимости				оборот запасов между их группами (видами)	себе-стоимость	величина резерва под снижение стоимости	балансовая стоимость
			себе-стоимость	величина резерва под снижение стоимости	поступления и затраты	себе-стоимость	резерв год снижения стоимости	убытков от снижения стоимости	себе-стоимость	величина резерва под снижение стоимости						
Запасы - всего	5400	за 2022г.	8872	0	8872	130515	(111050)	0	0	28337	0	28337	0	28337	0	28337
	5420	за 2020г.	15230	0	15230	54102	(60481)	0	0	8872	0	8872	0	8872	0	8872
в том числе:																
Сырье, материалы и другие аналогичные ценности	5401	за 2022г.	361	0	361	3216	(3066)			1582		511	0	511	0	511
	5421	за 2021г.	385	0	385	654	(678)	0	0	28064		361	0	361	0	361
Материалы верхнего строения пути	5402	за 2022г.	2319	0	2319	33638	(27779)	0	0	16826		8176	0	8176	0	8176
	5422	за 2021г.	3982	0	3982	10240	(11903)	0	0	5120		2319	0	2319	0	2319
Топливо и другие горюче-смазочные материалы	5403	за 2022г.	1444	0	1444	46687	(45298)	0	0	23633		2833	0	2833	0	2833
	5423	за 2021г.	1829	0	1829	26684	(27069)	0	0	14342		1444	0	1444	0	1444
Запасные части	5404	за 2022г.	3013	0	3013	35202	(22733)	0	0	17509		15482	0	15482	0	15482
	5424	за 2021г.	5558	0	5558	5828	(6373)	0	0	3343		3013	0	3013	0	3013
Инвентарь и хозяйственные принадлежности	5405	за 2022г.	823	0	823	7738	(7524)	0	0	3797		1037	0	1037	0	1037
	5425	за 2021г.	1352	0	1352	6428	(6957)	0	0	3214		823	0	823	0	823
Спецдежда и спецоснастка	5406	за 2022г.	650	0	650	1262	(1912)	0	0	19		0	0	0	0	0
	5426	за 2021г.	1360	0	1360	2287	(2997)	0	0	1144		650	0	650	0	650
Прочее	5507	за 2022г.	114	0	114	2693	(2576)	0	0	1295		231	0	231	0	231
	5427	за 2021г.	672	0	672	1801	(2359)	0	0	901		114	0	114	0	114
Тара и разные материалы	5408	за 2022г.	7	0	7	13	(7)	0	0	7		7	0	7	0	7
	5428	за 2021г.	1	0	1	81	(162)	0	0	60		60	0	60	0	60
Расходы будущих периодов(для объекта аналитического учета, которые в балансе отражаются в составе "Запасов"	5509	за 2022г.	141	0	141	0	0	0	0	0		0	0	0	0	0
	5529	за 2021г.	91	0	91	168	(118)	0	0	141		141	0	141	0	141

## 4.2. Запасы в залоге

Наименование показателя	Код	На 31 декабря 2022 г.	На 31 декабря 2021 г.	На 31 декабря 2020 г.
Запасы, не оплаченные на отчетную дату - всего	5440	-	-	-
в том числе:				
Запасы, находящиеся в залоге по договору - всего	5441	-	-	-
в том числе:	5445	-	-	-
	5446	-	-	-



Инютин Василий  
Александрович  
(расшифрована подпись)

Руководитель  
(подпись)

10 марта 2023 г.

**5. Дебиторская и кредиторская задолженность**  
**5.1. Наличие и движение дебиторской задолженности**

Наименование показателя	Код	Период	На начало года		Изменения за период						На конец периода			
			учтенная по условиям договора	величина резерва по сомнительным долгам	поступление		выбыло		перевод из долгосрочную задолжен-	перевод из дебиторской в кредиторскую задолжен-	перевод из кредиторской в дебиторскую задолжен-	учтенная по условиям договора	величина резерва по сомнительным долгам	
					в результате хозяйственных операций (сумма долга по сделке, операциям)	причитающиеся проценты, штрафы и иные начисления	погашение	списание на финансовый результат						восстановление резерва
Долгосрочная дебиторская задолженность - всего	5501	за 2022г.	-	-	-	-	-	-	-	-	-	-	-	-
	5521	за 2021г.	-	-	-	-	-	-	-	-	-	-	-	-
в том числе:														
	5502	за 2022г.	-	-	-	-	-	-	-	-	-	-	-	-
Расчеты с покупателями и заказчиками	5522	за 2021г.	-	-	-	-	-	-	-	-	-	-	-	-
	5523	за 2021г.	-	-	-	-	-	-	-	-	-	-	-	-
Авансы выданные	5504	за 2022г.	-	-	-	-	-	-	-	-	-	-	-	-
	5524	за 2021г.	-	-	-	-	-	-	-	-	-	-	-	-
Прочая	5505	за 2022г.	-	-	-	-	-	-	-	-	-	-	-	-
	5525	за 2021г.	-	-	-	-	-	-	-	-	-	-	-	-
Краткосрочная дебиторская задолженность - всего	5510	за 2022г.	125695	0	551126	0	(438210)	0	0	0	0	238611	0	0
	5530	за 2021г.	98874	0	335316	0	(308495)	0	0	0	0	125695	0	0
в том числе:														
	5511	за 2022г.	120745	0	448135	0	(333179)	0	0	0	0	235701	0	0
Расчеты с покупателями и заказчиками	5531	за 2021г.	91512	0	275760	0	(246527)	0	0	0	0	120745	0	0
	5512	за 2022г.	4850	0	72466	0	(74443)	0	0	0	0	2873	0	0
Авансы выданные	5532	за 2021г.	7042	0	50233	0	(52425)	0	0	0	0	4850	0	0
	5513	за 2022г.	100	0	30525	0	(30388)	0	0	0	0	37	0	0
Прочая	5533	за 2021г.	320	0	9323	0	(9543)	0	0	0	0	100	0	0
	5514	за 2022г.	0	0	0	0	0	0	0	0	0	0	0	0
Итого	5534	за 2021г.	0	0	0	0	0	0	0	0	0	0	0	0
	5500	за 2022г.	125695	0	551126	0	(438210)	0	0	0	0	238611	0	0
	5520	за 2021г.	98874	0	335316	0	(308495)	0	0	0	125695	0	0	0

## 5.2. Просроченная дебиторская задолженность

Наименование показателя	Код	На 31 декабря 2022 г.		На 31 декабря 2021 г.		На 31 декабря 2020 г.	
		учтенная по условиям договора	балансовая стоимость	учтенная по условиям договора	балансовая стоимость	учтенная по условиям договора	балансовая стоимость
Всего	5540	183522	183522	72261	72261	58059	58059
в том числе:							
расчеты с покупателями и заказчиками	5541	183522	183522	72261	72261	58059	58059
расчеты с поставщиками и заказчиками (в части авансовых платежей, предоплат)	5542						
прочая	5543						
	5544						

## 5.3. Наличие и движение кредиторской задолженности


Наименование показателя	Код	Период	Остаток на начало года	Изменения за период				перевод из дебиторской в кредиторскую задолженность	перевод из кредиторов в дебиторскую задолженность	Остаток на конец периода
				в результате хозяйственных операций (сумма долга по сделке, операции)	причитающиеся проценты, штрафы и иные начисления	погашение	выбыло			
Долгосрочная кредиторская задолженность - всего	5551	за 2022г.	-	-	-	-	-	-	-	-
в том числе:	5571	за 2021г.	-	-	-	-	-	-	-	-
кредиты	5552	за 2022г.	-	-	-	-	-	-	-	-
	5572	за 2021г.	-	-	-	-	-	-	-	-
займы	5553	за 2022г.	-	-	-	-	-	-	-	-
	5573	за 2021г.	-	-	-	-	-	-	-	-
прочая	5554	за 2022г.	-	-	-	-	-	-	-	-
	5574	за 2021г.	-	-	-	-	-	-	-	-
	5555	за 2022г.	-	-	-	-	-	-	-	-
	5575	за 2021г.	-	-	-	-	-	-	-	-
Краткосрочная кредиторская задолженность - всего	5560	за 2022г.	24734	372781	(354069)				43446	
в том числе:	5580	за 2021г.	28239	267576	(271081)				24734	
расчеты с поставщиками и подрядчиками	5561	за 2022г.	10107	125486	(111972)				23621	
	5581	за 2021г.	13114	75225	(78232)				10107	
авансы полученные	5562	за 2022г.	436	1039	(1233)				242	
	5582	за 2021г.	2	2452	(2018)				436	
расчеты по налогам и взносам	5563	за 2022г.	8881	122550	(117891)				13540	
	5583	за 2021г.	10603	85673	(87395)				8881	
кредиты	5564	за 2022г.	-	-	-				0	
	5584	за 2021г.	-	-	-				0	
займы	5565	за 2022г.	-	-	-				0	
	5585	за 2021г.	-	-	-				0	
прочая	5566	за 2022г.	5310	123706	(122973)				6043	
	5586	за 2021г.	4520	104226	(103436)				5310	
	5567	за 2022г.	-	-	-				X	
	5587	за 2021г.	-	-	-				X	
Итого	5550	за 2022г.	24734	372781	(354069)			X	43446	
	5570	за 2021г.	28239	267576	(271081)			X	24734	



**6. Затраты на производство (расходы на продажу)\***

Наименование показателя	Код	за 2022г.	за 2021г.
Материальные затраты	5610	45 218	29 929
Расходы на оплату труда	5620	118 080	99 542
Отчисления на социальные нужды	5630	35 474	29 070
Амортизация	5640	3 551	2 833
Прочие затраты	5650	21 412	23 619
Итого по элементам	5660	223 735	184 993
Фактическая себестоимость проданных товаров	5665	-	-
Изменение остатков (прирост [-]); незавершенного производства, готовой продукции и др.	5670	-	-
Изменение остатков (уменьшение [+]); незавершенного производства, готовой продукции и др.	5680	-	-
Итого расходы по обычным видам деятельности	5600	223 735	184 993

\* - Для организаций, осуществляющих торговую деятельность добавлена строка 5665, учитывающая фактическую себестоимость товаров




Руководитель  
Инютин Василий  
Александрович  
(расшифровка подписи)

10 марта 2023 г.

## 7. Оценочные обязательства

Наименование показателя	Код	Остаток на начало года	Признано	Погашено	Списано как избыточная сумма	Остаток на конец периода
Оценочные обязательства - всего	5700	2 753	18 806	(17 784)	-	3 775




Руководитель  
 (подпись) Инюстин Василий Александрович  
 (расшифровка подписи)

10 марта 2023 г.

**8. Обеспечения обязательств**

Наименование показателя	Код	На 31 декабря 2022 г.	На 31 декабря 2021 г.	На 31 декабря 2020 г.
Полученные - всего	5800	-	-	-
в том числе:				
Выданные - всего	5801	-	-	-
в том числе:	5810	-	-	-
	5811	-	-	-



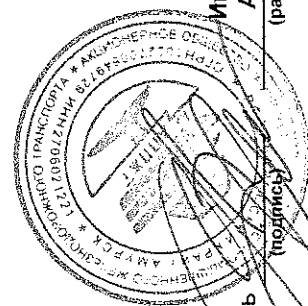
Руководитель \_\_\_\_\_  
 (подпись)  
**Илютин Василий Александрович**  
 (расшифровка подписи)

10 марта 2023 г.



## 9. Государственная помощь

Наименование показателя	Код	за 2022г.		за 2021г.	
		Получено	Возвращено	Получено	Возвращено
Получено бюджетных средств - всего	5900	-	-	-	-
в том числе:					
на текущие расходы	5901	-	-	-	-
на вложения во внеоборотные активы	5905	-	-	-	-
Бюджетные кредиты - всего					
в том числе:					
за 2022г.	5910	-	-	-	-
за 2021г.	5920	-	-	-	-
за 2022г.	5911	-	-	-	-
за 2021г.	5921	-	-	-	-



Игнотин Василий  
Александрович  
(расшифровка подписи)

Руководитель

10 марта 2023 г.

## ПОЯСНИТЕЛЬНАЯ ЗАПИСКА

### к бухгалтерской отчетности АО «Амурское ППЖТ»

за 2022 год.

Настоящие Пояснения к бухгалтерскому балансу и отчету о финансовых результатах (далее – Пояснения) являются неотъемлемой частью годовой бухгалтерской отчетности Акционерного общества «Амурское предприятие промышленного железнодорожного транспорта (АО «Амурское ППЖТ», далее – Общество) за 2022 год.

Годовая бухгалтерская отчетность Общества составлена в соответствии с концепцией общего назначения в соответствии с законом 402-ФЗ, ПБУ и приказом Минфина № 66н.

#### Сведения об организации

Акционерное общество «Амурское предприятие промышленного железнодорожного транспорта (АО «Амурское ППЖТ») является самостоятельным юридическим лицом, свидетельство о государственной регистрации №27:18-Р37 от 28.12.2000г., выданное регистрационной платой Хабаровского края по государственной регистрации юридических лиц.

В соответствии с Федеральным законом «О государственной регистрации юридических лиц» АО «Амурское ППЖТ» прошло перерегистрацию в ИМНС по г. Амурску и Амурскому району и внесено в Единый государственный реестр юридических лиц за регистрационным номером 1022700649729 от 10.10.2002г. Юридический адрес общества: 682640 Хабаровский край, г. Амурск, Западное шоссе, 11.

Органами управления АО «Амурское ППЖТ» являются:

- Общее собрание акционеров;
- Совет директоров, который избирается общим собранием акционеров сроком на один год;
- Единоличный исполнительный орган – генеральный директор, который избирается общим собранием акционеров сроком на три года.

Органом контроля за финансово-хозяйственной деятельностью общества является ревизионная комиссия, которая избирается общим собранием акционеров сроком на один год.

АО «Амурское ППЖТ» выпустило 158495 обыкновенных именных бездокументарных акций номинальной стоимостью 1 рубль каждая акция. Государственный регистрационный номер выпуска 1-01-31449- F от 04.02.2003г., присвоенный Региональным отделением Федеральной службы по финансовым рынкам в Дальневосточном федеральном округе. Все акции оплачены.

Дочерних и зависимых хозяйственных обществ, филиалов АО «Амурское ППЖТ» не имеет, совместную деятельность с другими организациями не ведет.

## Информация об аудиторском Обществе

Аудитором Общества является ООО Аудиторская компания «Эдип»,

ИНН/КПП: 7901003313 / 790101001, ОГРН: 1027900507282 Юридический адрес: 679016 Еврейская Автономная область, г. Биробиджан, ул. Шолом-Алейхема 44 б, Член саморегулируемой организации НП «Аудиторская Ассоциация Содружество» ОРНЗ - 11506049954

### Основные показатели деятельности

Выполнение основных производственно-экономических показателей за 2022 год показано в таблице:

№ п/п	Показатели	Ед. измер.	Отчет 2021г.	Отчет 2022г.	% ст.5/ст.4
1	2	3	4	5	6
1	Объем перевозок	т.тн.	1116	1877	1,68
2	Грузооборот	т.тнкм.	18539	31598	1,70
3	Доходы от основной деятельности, в т.ч.:	т.руб.	228850	375618	1,64
4	Доходы от грузоперевозок	т.руб.	220817	367747	1,67
5	Расходы всего	т.руб.	186090	223873	1,20
6	Себестоимость 1 тнкм	руб.	10	6	-0,4
7	Валовая прибыль (убыток)	т.руб.	42760	151745	3,55
8	Прибыль (убыток) до налогообложения	т.руб.	43247	150487	3,48
9	Чистая прибыль (убыток)	т.руб.	34892	120060	3,44
10	Фонд оплаты труда	т.руб.	99542	117371	1,18
11	Выплаты социального характера	т.руб.	1159	495	-0,43
12	Средняя численность	чел.	126	131	1,04
13	Средняя зарплата	руб.	65835	72777	1,11
14	Производительность труда	т.руб.	1816,27	2867,31	1,58

В 2022 году на АО «Амурское ППЖТ» произошло увеличение объема перевозок на 761 тыс. тонн или 68%. Увеличение грузооборота составило в 2022 году по сравнению с предыдущим периодом на 13059 т. тнкм или 70 %). Значительный по отношению к прошлому году по объему грузоперевозок сложился у АО "Дальневосточная генерирующая компания" ТЭЦ-1, ООО "Амурской лесопромышленной компании"

Всего за 2022 год по основной деятельности было получено 375618 тыс. руб. доходов, увеличение к 2021 году составило 146768 тыс. руб. или 39,1%.

Расходы составили в 2022 году 186690 тыс. руб., увеличение по сравнению с 2021 годом на 42102 тыс. руб. или 29,1%.

Себестоимость перевозки 1 тнкм грузов уменьшилась на 40%.

На запасные части в 2022 году было израсходовано 5140,8 тыс. руб., по сравнению с 2021 годом (4 123,7 тыс. руб.) расходы по данной статье увеличились на 1017,1 тыс. руб. или на 24,7%. Затраты на приобретение энергоносителей и услуги производственного характера (ТО, ремонт, лицензирование и пр.) составили 16082,5 тыс. руб., в сравнении с 2021 годом (16229,5 тыс. руб.) снижение на 147 тыс. руб. или 0,9%.

Расходы по горюче-смазочным материалам составили в 2022 году 20955,8 тыс. руб., в сравнении с 2021 годом (12063,4 тыс. руб.) расходы увеличились на 8892,4 тыс. руб. или 73,7 %. Рост затрат связан с увеличением грузооборота, а также ростом тарифов на энергоносители.

Фонд заработной платы увеличился на 17 829 тыс. руб. или 18%. Увеличение связано с заполнением вакантных штатных единиц, увеличением МРОТ с 01.01.2022 и произведенным индексированием заработной платы сотрудников с 01.06.2022г.

Среднесписочная численность работников в 2022 году составила 131 человека.

**Состав (фамилии и должности) членов исполнительных и контрольных органов организации (п.31 ПБУ 4/99).**

№№	Наименование органа управления (должность)	Состав (фамилия, наименование юридического лица)
1	<b>Единоличный исполнительный орган (генеральный директор)</b>	<b>Инютин Василий Александрович</b>
2	<b>Коллегиальный исполнительный орган (Совет директоров)</b>	1. Жаворонков А.А. 2. Востриков С.А. 3. Трубаков М.В. 4. Суворова Е.В.. 5. Инютин В.А
3	<b>Высший орган управления (Собрание акционеров)</b>	-

**Основа составления бухгалтерской отчетности**

Бухгалтерская отчетность Общества за 2022 год сформирована, исходя из действующих в Российской Федерации правил ведения бухгалтерского учета и отчетности, в частности, требований:

- Федерального закона от 06.12.2011 № 402-ФЗ «О бухгалтерском учете»;
- Положения по ведению бухгалтерского учета и бухгалтерской отчетности в Российской Федерации, утвержденного приказом Министерства финансов РФ от 29.07.1998 № 34н;
- Других нормативных актов по формам, разработанным и принятым организацией с учетом рекомендаций, данных в приказе Министерства финансов РФ от 02.07.2010 № 66н.

Для оформления фактов хозяйственной жизни используются унифицированные формы первичных учетных документов. При отсутствии унифицированных форм применяются формы документов, разработанные организацией и содержащие обязательные реквизиты, указанные в ч. 2 ст. 9 Федерального закона "О бухгалтерском

учете".

В бухгалтерском балансе финансовые вложения, расходы будущих периодов, дебиторская и кредиторская задолженность, включая задолженность по кредитам и займам, отнесены к краткосрочным, если срок обращения (погашения) их не превышает 12 месяцев после отчетной даты. Остальные указанные активы и обязательства представлены как долгосрочные.

Уровень существенности ошибок и показателей определяется организацией в каждом конкретном случае с учетом как количественных, так и качественных факторов. Существенной считается ошибка, которая в отдельности или в совокупности с другими подобными ошибками за один и тот же отчетный период привела к искажению строки бухгалтерского баланса на 5 и более процентов.

Существенных отступлений от действующих в Российской Федерации правил бухгалтерского учета и отчетности Общество не имело.

Общество при составлении бухгалтерского баланса, отчета о финансовых результатах и пояснений к ним не производило существенных изменений, принятых им содержания и формы бухгалтерского баланса, отчета о финансовых результатах и пояснений к ним, влияющих на отчетность в целом.

Числовые показатели бухгалтерской отчетности представлены в тысячах рублей.

### **Бухгалтерская отчетность**

Для составления промежуточной и годовой бухгалтерской отчетности применяются формы бухгалтерского баланса и отчета о финансовых результатах согласно приложению 1 приказа Минфина России от 2 июля 2010 № 66н (в ред. от 19.04.2019 N 61н). Промежуточная бухгалтерская отчетность для представления органам управления, учредителям (участникам, акционерам), кредиторам и иным заинтересованным пользователям составляется ежемесячно.

### **Учетная политика**

Учетная политика АО «Амурское ППЖТ» на 2022 год утверждена приказом генерального директора от 31.12.2021г., где отражены следующие основные положения:

1. Амортизация по всем объектам основных средств начисляется линейным способом.
2. Признать амортизируемым имуществом имущество в бухгалтерском учете со сроком полезного использования более 12 месяцев и первоначальной стоимостью более 40 000 рублей. и в налоговом учете с первоначальной стоимостью более 100 000 рублей.
3. Моментом определения налоговой базы является день отгрузки (передачи) товаров (работ, услуг), имущественных прав.
4. Организация осуществляет операций, облагаемые НДС по ставкам 20% и 0% (грузоперевозки товаров на экспорт)
5. В случае изменения стоимости, цены (тарифа), уточнения количества (объема) отгруженных товаров (выполненных работ, оказанных услуг), переданных имущественных прав, выставляется покупателю корректировочный счет-фактура.
6. Дата получения дохода (осуществления расхода) определяется по методу начисления.
7. Для проведения ремонта основных средств резерв предстоящих расходов на ремонт не создается

8. Создается резерв на оплату отпусков ежемесячно методом обязательств (МСФО). Величина оценочного обязательства рассчитывается как разница между исчисленной и накопленной суммами обязательств. Исчисленная сумма обязательства - это сумма отпускных, которую следовало бы выплатить, если бы отпуск рассчитывался на все положенные дни отпуска, в том числе и за расчетный месяц, т.е. эта сумма получается равной сумме компенсации отпуска при увольнении сотрудника в последний день месяца. Накопленная сумма обязательства - разница между накопленной ранее суммой обязательства (исчисленной суммой обязательства за прошлый месяц) и суммой фактически начисленных отпускных в текущем месяце. Величина страховых взносов и взносов на "травматизм" с обязательства рассчитывается по такому же алгоритму, что и оценочное обязательство, но только в отношении взносов, и исчисленные суммы взносов рассчитываются процентом по взносам от исчисленной суммы оценочного обязательства.

9. Стоимость спецодежды признается в составе расходов в момент поступления на предприятие.

10. Организация применяет с 2022 года ФСБУ 6/2020 перспективно. Учет основных средств ведется на счете 01 «Основные средства». Основные средства не переоцениваются, при переходе на ФСБУ 6/2020 незначительные по стоимости объекты ОС переводятся в малоценные.

11. Общество формирует резерв по сомнительным долгам на последнюю дату каждого квартала. С целью определения сомнительных долгов осуществляется проверка дебиторской задолженности Общества. После выявления сомнительные долги группируются в зависимости от срока возникновения на 4 группы: – до 90 дней включительно, – от 91 до 180 дней включительно, – от 181 до 360 дней включительно, – свыше 360 дней. Величина резерва определяется отдельно по каждому сомнительному долгу исходя из срока возникновения задолженности в следующем размере: – 0% - до 90 дней включительно, – 10% - от 91 до 180 дней включительно, – 50% - от 181 до 360 дней включительно, – 100% - свыше 360 дней. Резерв по сомнительным долгам начисляется в размере разницы между величиной резерва, начисленного на последнюю дату текущего квартала, и величиной резерва, начисленного на последнюю дату предыдущего квартала. Резерв по сомнительным долгам не формируется в отношении задолженности связанных с Обществом сторон.

### Расчеты по налогу на прибыль

Отложенные налоговые активы на 31.12.2022г составили 950 тыс, руб., в том числе -оценочные обязательства и резервы – 755 тыс.руб. Изменение показателя по сравнению с 2021 годом составило 400 т.р.

Отложенные налоговые обязательства на 31.12.2022г. составили 345 тыс. рублей, в том числе по:

-основным средствам – 342 тыс.руб.

Изменение показателя по отношению к 2021 году составило 30 т.р.

Прибыль до налогообложения составила 150487 т.р., в свою очередь налог на прибыль составил 30427 т.р. (150487\*20% +400-30).

### Показатели оценки финансовых результатов и финансового состояния

Показатель	Значение показателя	нормативный диапазон показателей		% отклонений
		нижнее	верхнее	

Текущая ликвидность	5,92	1,5	2	221
Срочная ликвидность	5,18	0,1	0,7	725,7142857
Абсолютная ликвидность	0,12	0,2	0,5	-40
Коэффициент восстановления платежеспособности	2,94	1	1,5	129,33333333
Коэффициент утраты платежеспособности	2,94	1	1,5	129,33333333
Рентабельность продаж	40,4	1	20	197
Рентабельность активов	47,24	1	20	231,2
Рентабельность чистых активов	55,58	1	20	272,9
Оборачиваемость	1,74	1	5	0
Двухфакторная модель банкротства	-6,7	-1	0	570
Пятифакторная модель банкротства	4,32	2,7	3	54
Коэффициент обеспеченности	0,83	0,8	0,9	0
Коэффициент автономии	0,85	0,5	0,7	50
Коэффициент маневренности	0,86	0,2	0,5	132

#### Сведения о связанных сторонах

Информация относительно связанных сторон раскрыта в соответствии с Положением по бухгалтерскому учёту «Информация о связанных сторонах» ПБУ 11/2008, утверждённым приказом Минфина РФ от 29 апреля 2008 № 48н.

Для Общества связанными сторонами являются юридические лица, способные оказывать влияние на деятельность организации, составляющей бухгалтерскую отчетность, или на деятельность которых организация, составляющая бухгалтерскую отчетность, способна оказывать влияние.

Перечень субъектов, способных контролировать или оказывать влияние на деятельность Общества:

1. основные акционеры ООО "Амурский гидрометаллургический комбинат", АО «ДАЛЬЛЕСПРОМ», ООО «Торговый дом РФП».

Реквизиты юридического лица:

ООО "Амурский гидрометаллургический комбинат"

ИНН 2706028675

КПП 270601001

ОГРН 1072706000421

Юридический адрес: 682640, Хабаровский край, г.Амурск, Машиностроителей Шоссе,5

Почтовый адрес: 682640, Хабаровский край, г.Амурск, Машиностроителей Шоссе,5

Управляющий директор Кипоть Вадим Анатольевич

Основной вид деятельности: Цветная металлургия

Объем операций за 2022г.составил 33197,1 тыс.руб по предоставляемым услугам ж/д транспорта

Остаток незавершенных расчетов на 31.12.2022 г. – 2238 тыс.руб.

АО «ДАЛЬЛЕСПРОМ» ИНН 2700000070 КПП 272101001

Юридический адрес: 680000, Хабаровский край, г.Хабаровск, ул.Пушкина дом 23А

Почтовый адрес: 680000, Хабаровский край, г.Хабаровск, ул.Пушкина дом 23А

Объем операций за 2022 год составил 9695,7 тыс. руб.

Характер отношений – получение от связанной стороны в аренду основных средств (тепловоз).

Остаток незавершенных расчетов на 31.12.2022г – 23344 тыс. руб., в том числе просроченная кредиторская задолженность по полученным авансам 2252.

ООО «Торговый дом РФП»

ИНН 2724092240

КПП 272301001

ОГРН 1062724023350

Юридический адрес: 680007, Хабаровский край, г.Хабаровск, Оборонная улица, дом 1, литер е помещение 6-7

Почтовый адрес: 680007, Хабаровский край, г.Хабаровск, Оборонная улица, дом 1, литер е помещение 6-7

Генеральный директор Лашкевич Константин Вячеславович

Основной вид деятельности: Деятельность по управлению холдинг-компаниями

Объем операций за 2022г.составил 5981,7 тыс.руб по предоставляемым услугам ж/д транспорта

Остаток незавершенных расчетов на 31.12.2022г – 1549,3 тыс.руб.

2. Связанными сторонами общества являются ООО «Амурская лесопромышленная компания», АО «РФП Лесозаготовка», АО «Древесные Гранулы», АО «Амурское пароходство», тип связи – общий акционер АО «ДАЛЬЛЕСПРОМ» ИНН 2700000070 КПП 272101001

ООО «Амурская лесопромышленная компания»

ИНН: 2721162072

КПП: 270601001

ОГРН: 1082721008039

Юридический адрес: 680007, Хабаровский край, г.Амурск, шоссе Машиностроителей дом 6,корпус А

Почтовый адрес: 680007, Хабаровский край, г.Амурск, шоссе Машиностроителей дом 6,корпус А

Генеральный директор Кривель Павел Михайлович

Основной вид деятельности: Распиловка и строгание древесины

Объем операций за 2022 год составил 252405,3 тыс.руб. (выполнение перевозки грузов железнодорожным транспортом)

Остаток незавершенных расчетов на 31.12.2022г – 222625,9 тыс. руб. Просроченной задолженности нет.



АО «РФП Лесозаготовка»

ИНН: 2721173130

КПП: 272101001

ОГРН: 1102721000590

Юридический адрес: 680000, Хабаровский край, г.Хабаровск, ул.Пушкина дом 23А

Почтовый адрес: 680000, Хабаровский край, г.Хабаровск, ул.Пушкина дом 23А

Основной вид деятельности :Предоставление услуг в области лесозаготовок

Объем операций за 2022 год составил 5176,4тыс.руб

Остаток незавершенных расчетов на 31.12.2022г – 3116,1 тыс.руб.

Просроченной задолженности нет.

АО «РФП Древесные гранулы»

ИНН: 2706025561

КПП: 270601001

ОГРН: 1162724091970

Юридический адрес: 682645, Хабаровский край, г.Амурск шоссе Машиностроителей 8а

Почтовый адрес: 682645, Хабаровский край, г.Амурск шоссе Машиностроителей 8а

Основной вид деятельности :Производство топливных гранул из отходов деревопереработки

Объем операций за 2022 год составил 24080,5 тыс.руб

Остаток незавершенных расчетов на 31.12.2022г – 5888,1 тыс.руб.

Просроченной задолженности нет.

АО «Амурское пароходство»

ИНН 2700000088

КПП 272101001

ОГРН 1022700915962

Юридический адрес: 680000, Хабаровский край, г.Хабаровск, ул. Муравьева-Амурского,2

Почтовый адрес: 680000, Хабаровский край, г.Хабаровск, ул. Муравьева-Амурского,2

Генеральный директор Лашкевич Константин Вячеславович

Основной вид деятельности: Деятельность внутреннего водного грузового транспорта

Совместных операций за 2022 год не было.

Способ контроля - в порядке, предусмотренном Уставом Общества, посредством реализации прав акционеров.

#### **Сведения о бенефициаре Общества.**

26,86% акций Общества принадлежат АО «Дальлеспром» (ОГРН 1022700922276, ИНН 2700000070, адрес местонахождения: 680000, Хабаровский край, г. Хабаровск, ул. Пушкина, д.23а).

Исходя из информации, имеющейся у Общества, лицом, косвенно владеющим 75% акций АО «Дальлеспром», является компания компании Iida Group Holdings Co., Ltd. (Япония, регистрационный номер 0127-01-012287).

Компания Iida Group Holdings Co., Ltd. является публичной компанией, акции которой торгуются на Токийской фондовой бирже (член Всемирной федерации бирж).

Ценные бумаги данной компании прошли процедуру листинга на иностранной бирже, входящей в перечень, утвержденный Банком России (Указание Банка России от

11.11.2019 № 5312-У). На этом основании идентификация бенефициарных владельцев не проводится.

Физические лица, которые не являются бенефициарным владельцами, суммарно косвенно владеют менее 25% в капитале.

38,76% акций Общества принадлежат ООО «Амурский гидрометаллургический комбинат» (ООО «АГМК») (ОГРН 1072706000421, ИНН 2706028675, адрес местонахождения: 682643, Хабаровский край, город Амурск, шоссе Машиностроителей, дом 5).

100% акций ООО «АГМК» принадлежат АО «Полиметалл». 100 % акций АО «Полиметалл» принадлежат компании Polymetal International plc (о. Джерси, рег. номер 106196).

Компания Polymetal International plc является публичной компанией, акции которой обращаются на Лондонской фондовой бирже, Московской бирже и международной бирже Астаны. Информация об акционерах компании Polymetal International plc, владеющих более 3% акций, подлежит обязательному раскрытию и, по мере поступления от акционеров, публикуется на сайтах указанных бирж и самой компании.

#### **Информация о размерах вознаграждений, выплачиваемых организацией основному управленческому персоналу (п. 12 ПБУ 11/2008):**

- краткосрочных - оплата труда за отчетный период, начисленные на нее налоги и иные обязательные платежи в соответствующие бюджеты и внебюджетные фонды, ежегодный оплачиваемый отпуск за работу в отчетном периоде, оплата организацией лечения, медицинского обслуживания, коммунальных услуг и тому подобные платежи в пользу основного управленческого персонала )составили - 27 676 тыс. рублей

- долгосрочных - суммы, подлежащие выплате по истечении 12 месяцев после отчетной даты, в том числе вознаграждения по окончании трудовой деятельности (платежи (вносы) организации, составляющей бухгалтерскую отчетность, по договорам добровольного страхования (договорам негосударственного пенсионного обеспечения), заключенным в пользу основного управленческого персонала со страховыми организациями (негосударственными пенсионными фондами), и иные платежи, обеспечивающие выплаты пенсий и другие социальные гарантии основному управленческому персоналу по окончании трудовой деятельности), опционы эмитента, акции, паи, доли участия в уставном (складочном) капитале и выплаты на их основе, иные долгосрочные вознаграждения: в отчетном периоде не было.

#### **События после отчетной даты**

Информация о событиях, произошедших после отчетной даты, но свидетельствующих о возникших после отчетной даты хозяйственных условиях, в которых организация ведет свою деятельность (Положение по бухгалтерскому учету "События после отчетной даты" ПБУ 7/98, утвержденное Приказом Минфина России от 25 ноября 1998 г. N 56н):

- дивиденды, рекомендованные или объявленные в установленном порядке по результатам работы за отчетный год: нет \_\_\_\_\_ ;  
- принятие решения о реорганизации нет \_\_\_\_\_ ;

- приобретение предприятия как имущественного комплекса нет;
- реконструкция или планируемая реконструкция нет;
- принятие решения об эмиссии акций и иных ценных бумаг нет;
- крупная сделка, связанная с приобретением и выбытием ОС и финансовых вложений, нет;
- пожар, авария, стихийное бедствие или другая чрезвычайная ситуация, в результате которой уничтожена значительная часть активов, нет;
- прекращение существенной части основной деятельности, если это нельзя было предвидеть по состоянию на отчетную дату, нет;
- существенное снижение стоимости основных средств, если это снижение имело место после отчетной даты, нет;
- непрогнозируемое изменение курсов иностранных валют после отчетной даты нет;
- действия органов государственной власти (национализация и т.п.) нет.

Информация о событиях, произошедших после отчетной даты, но подтверждающих существовавшие на отчетную дату хозяйственные условия, в которых организация вела свою деятельность (Положение по бухгалтерскому учету "События после отчетной даты" ПБУ 7/98, утвержденное Приказом Минфина России от 25 ноября 1998 г. N 56н) не выявлено.

#### **Условные обязательства или активы, оценочные обязательства**

Условных обязательств, условных активов и существенных оценочных обязательств на конец отчетного периода у предприятия нет.

Информация по сегментам в бухгалтерской отчетности не раскрывается.

#### **Учет государственной помощи (ПБУ 13/2000)**

В отчетном периоде Общество государственную помощь не получало.

#### **Информация по прекращаемой деятельности (ПБУ 16/02)**

На момент подготовки годовой бухгалтерской отчетности у Общества отсутствует информация о том, что деятельность может прекратиться в течение 2023 года.

#### **Информация об участии в совместной деятельности (ПБУ 20/03)**

В отчетном году Общество не являлось участником договоров простого товарищества и не участвовало в совместной деятельности.

#### **Информация об изменениях оценочных значений**

В предыдущем и текущем отчетном периоде Обществом не создавались оценочный резерв под обесценение финансовых вложений, и оценочный резерв под снижение стоимости МПЗ.

В отчетном периоде Обществом не изменялось оценочное значение – срок полезного использования основных средств, нематериальных активов и иных амортизируемых активов.

### Непрерывность деятельности

Предприятие не планирует прекращение каких-либо видов деятельности в ближайшие 12 месяцев.

Генеральный директор АО "Амурское ППЖТ"

/В.А.Инютин/

