

Бухгалтерский баланс

на 31 декабря 2010 г.

Форма № 1 по ОКУД

Дата (год, месяц, число)

Открытое акционерное общество

Организация "Туапсегражданстрой" по ОКПО

Идентификационный номер налогоплательщика _____ ИНН

Вид деятельности изготовление ЖБИ по ОКВЭД

Организационно-правовая форма / форма собственности Открытое

акционерное общество, частная

по ОКОПФ/ОКФС

Единица измерения: рубли тыс.

по ОКЕИ

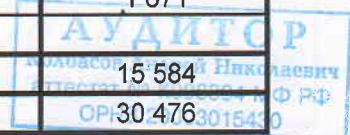
Местонахождение (адрес) Краснодарск. край, 352800 г. Туапсе, ул. Гагарина, 12

Коды		
0710001		
2011	01	18
1385628		
2322021665		
26		
47	16	
384/385		

Дата утверждения

Дата отправки (принятия)

Актив	Код показателя	На начало отчетного года	На конец отчетного периода
1	2	3	4
I. ВНЕОБОРОТНЫЕ АКТИВЫ			
Нематериальные активы	110		
Основные средства	120	7 744	14 892
Незавершенное строительство	130		
Доходные вложения в материальные ценности	135		
Долгосрочные финансовые вложения	140		
Отложенные налоговые активы	145	0	0
Прочие внеоборотные активы	150		
Итого по разделу I	190	7 744	14 892
II. ОБОРОТНЫЕ АКТИВЫ			
Запасы	210	5 743	5 698
в том числе:			
сырье, материалы и другие аналогичные ценности	211	5 233	4 655
животные на выращивании и откорме	212		
затраты в незавершенном производстве	213	53	51
готовая продукция и товары для перепродажи	214	0	0
товары отгруженные	215		
расходы будущих периодов	216	457	992
прочие запасы и затраты	217		
Налог на добавленную стоимость по приобретенным ценностям	220		
Дебиторская задолженность (платежи по которой ожидаются более чем через 12 месяцев после отчетной даты)	230		
в том числе покупатели и заказчики	231		
Дебиторская задолженность (платежи по которой ожидаются в течение 12 месяцев после отчетной даты)	240	12 531	8 215
в том числе покупатели и заказчики	241	9 377	4 421
Краткосрочные финансовые вложения	250		
Денежные средства	260	2 385	1 671
Прочие оборотные активы	270		
Итого по разделу II	290	20 659	15 584
БАЛАНС	300	28 403	30 476



Пассив	Код по-казателя	На начало отчетного периода	На конец отчетного периода
1	2	3	4
III. КАПИТАЛ И РЕЗЕРВЫ			
Уставный капитал	410	831	831
Собственные акции, выкупленные у акционеров	411		
Добавочный капитал	420	828	828
Резервный капитал	430	125	125
в том числе:			
резервы, образованные в соответствии с законодательством	431		
резервы, образованные в соответствии с учредительными документами	432	125	125
Нераспределенная прибыль (непокрытый убыток)	470	24 226	23 440
Итого по разделу III	490	26 010	25 224
IV. ДОЛГОСРОЧНЫЕ ОБЯЗАТЕЛЬСТВА			
Займы и кредиты	510		
Отложенные налоговые обязательства	515		
Прочие долгосрочные обязательства	520		
Итого по разделу IV	590	0	0
V. КРАТКОСРОЧНЫЕ ОБЯЗАТЕЛЬСТВА			
Займы и кредиты	610		
Кредиторская задолженность	620	2 237	5 097
в том числе:			
поставщики и подрядчики	621	622	2 674
задолженность перед персоналом организации	622	557	929
задолженность перед государственными внебюджетными фондами	623	76	304
задолженность по налогам и сборам	624	922	1 103
прочие кредиторы	625	60	87
Задолженность перед участниками (учредителями) по выплате доходов	630	156	155
Доходы будущих периодов	640		0
Резервы предстоящих расходов	650		
Прочие краткосрочные обязательства	660		
Итого по разделу V	690	2 393	5 252
БАЛАНС	700	28 403	30 476
СПРАВКА о наличии ценностей, учитываемых на забалансовых счетах			
Арендованные основные средства	910		
в том числе по лизингу	911		
Товарно-материальные ценности, принятые на ответственное хранение	920		
Товары, принятые на комиссию	930		
Списанная в убыток задолженность неплатежеспособных дебиторов	940	1 327	1 323
Обеспечения обязательств и платежей полученные	950		
Обеспечения обязательств и платежей выданные	960		
Износ жилищного фонда	970		
Износ объектов внешнего благоустройства и других аналогичных объектов	980		
Нематериальные активы, полученные в пользование	990		

Руководитель

(подпись)

Ачох В.Б.

(расшифровка подписи)

Главный бухгалтер

(подпись)

Фириченко С.Д.

(расшифровка подписи)



ОТЧЕТ О ПРИБЫЛЯХ И УБЫТКАХ

за январь-декабрь 201 0 г.

Организация Открытое акционерное общество "Туапсегражданстрой" по ОКПО
 Идентификационный номер налогоплательщика _____ ИНН
 Вид деятельности строительство по ОКВЭД
 Организационно-правовая форма/форма собственности ОАО частная по ОКОПФ/ОКФС
 Единица измерения: тыс. руб./млн. руб. (ненужное зачеркнуть) по ОКЕИ

КОДЫ		
0710002		
2011	01	18
01385628		
2322021665		
26		
47	16	
384/385		

Показатель		За отчетный период	За аналогичный период предыдущего года
наименование	код		
1	2	3	4
Доходы и расходы по обычным видам деятельности			
Выручка (нетто) от продажи товаров, продукции, работ, услуг (за минусом налога на добавленную стоимость, акцизов и аналогичных обязательных платежей)	010	38710	60369
Себестоимость проданных товаров, продукции, работ, услуг	020	(45674)	(57003)
Валовая прибыль	029	-6964	3366
Прибыль (убыток) от продаж	050	-6964	3366
Прочие доходы и расходы			
Проценты к получению	060		
Прочие доходы	090	8145	11625
Прочие расходы	100	(1849)	(980)
Прибыль (убыток) до налогообложения	140	-668	14011
Текущий налог на прибыль	150	(118)	(2960)
Чистая прибыль (убыток) отчетного периода	190	-786	11051
СПРАВОЧНО			
Постоянные налоговые обязательства (активы)	200	251	158
Базовая прибыль (убыток) на акцию			
Разводненная прибыль (убыток) на акцию			

Форма 0710002 с. 2

РАСШИФРОВКА ОТДЕЛЬНЫХ ПРИБЫЛЕЙ И УБЫТКОВ

Показатель	код	За отчетный период		За аналогичный период предыдущего года	
		прибыль	убыток	прибыль	убыток
1	2	3	4	5	6
Списание дебиторских и кредиторских задолженностей, по которым истек срок исковой давности	260	2	-4	148	24

Руководитель Ачох В.Б. (подпись) (расшифровка подписи)

Главный бухгалтер Фириченко С.Д. (подпись) (расшифровка подписи)

" 25 " февраля 20 11 г.



Приложение
к Приказу Минфина РФ от 22.07.2003 № 67н

ОТЧЕТ ОБ ИЗМЕНЕНИЯХ КАПИТАЛА

за 2010 г.

Организация Открытое акционерное общество "Туапсегражданстрой"

Идентификационный номер налогоплательщика

Вид деятельности строительство

Организационно-правовая форма/форма собственности

ОАО/частная

Единица измерения: тыс. руб./млн.руб. (ненужное зачеркнуть)

Форма № 3 по ОКУД

Дата (год, месяц, число)

по ОКПО

ИНН

по ОКВЭД

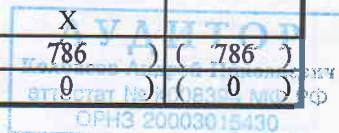
по ОКОПФ/ОКФС

по ОКЕИ

КОДЫ		
0710003		
2011	03	28
1385628		
2322021665		
45		
47	16	
384/385		

I. Изменения капитала

Показатель		Уставный капитал	Добавочный капитал	Резервный капитал	Нераспределенная прибыль (непокрытый убыток)	Итого
наименование	код					
1	2	3	4	5	6	7
Остаток на 31 декабря года, предшествующего предыдущему <u>2009 г.</u> (предыдущий год)		831	1428		16854	19113
Изменения в учетной политике		X	X	X	0	0
Результат от переоценки объектов основных средств		X		X	0	0
		X				0
Остаток на 1 января предыдущего года 2009		831	1428	0	16854	19113
Результат от пересчета иностранных валют		X		X	X	0
Чистая прибыль		X	X	X	11051	11051
Дивиденды		X	X	X	(4154)	(4154)
Отчисления в резервный фонд		X	X	125	(125)	(0)
Увеличение величины капитала за счет:						
дополнительного выпуска акций			X	X	X	
увеличения номинальной стоимости акций			X	X	X	
реорганизации юридического лица			X	X		
Уменьшение величины капитала за счет:						
уменьшения номинала акций		()	X	X	X	()
уменьшения количества акций		()	X	X	X	()
реорганизации юридического лица		()	X	X	()	()
Сумма дооценки по списанным ОС			-600		600	0
Остаток на 31 декабря предыдущего года 2009		831	828	125	24226	26010
<u>2010 г.</u> (отчетный год)						
Изменения в учетной политике		X	X	X		
Результат от переоценки объектов основных средств		X		X		
		X				
Остаток на 1 января отчетного года		831	828	125	24226	26010
Результат от пересчета иностранных валют		X		X	X	
Чистая прибыль		X	X	X	(786)	(786)
Дивиденды		X	X	X	(0)	(0)



1	2	3	4	5	6	7
Отчисления в резервный фонд		X	X		()	
Увеличение величины капитала за счет:						
дополнительного выпуска акций			X	X	X	
увеличения номинальной стоимости акций			X	X	X	
реорганизации юридического лица			X	X		
Сумма дооценки по списанным ОС					0	0
Уменьшение величины капитала за счет:						
уменьшения номинала акций		()	X	X	X	()
уменьшения количества акций		()	X	X	X	()
реорганизации юридического лица		()	X	X	(0)	()
Сумма дооценки по списанным ОС			()		0	(0)
Остаток на 31 декабря отчетного года 2009		831	828	125	23440	25224

II. Резервы

Показатель		Остаток	Поступило	Использовано	Остаток
наименование	код				
1	2	3	4	5	6
Резервы, образованные в соответствии с законодательством:					
(наименование резерва)					
данные предыдущего года					
данные отчетного года					
(наименование резерва)					
данные предыдущего года					
данные отчетного года					
Резервы, образованные в соответствии с учредительными документами:					
(наименование резерва)					
данные предыдущего года					
данные отчетного года					
(наименование резерва)					
данные предыдущего года					
данные отчетного года					
Оценочные резервы:					
(наименование резерва)					
данные предыдущего года					
данные отчетного года					
(наименование резерва)					
данные предыдущего года					
данные отчетного года					
(наименование резерва)					
данные предыдущего года					
данные отчетного года					

1	2	3	4	5	6
Резервы предстоящих расходов:					
(наименование резерва)					
данные предыдущего года				()	
данные отчетного года				()	
(наименование резерва)					
данные предыдущего года				()	
данные отчетного года				()	

Справки

Показатель		Остаток на начало отчетного года		Остаток на конец отчетного периода	
наименование	код				
1	2	3		4	
1) Чистые активы		26010		25224	
		Из бюджета		Из внебюджетных фондов	
		за отчетный год	за предыдущий год	за отчетный год	за предыдущий год
		3	4	5	6
2) Получено на:					
расходы по обычным видам деятельности - всего					
в том числе:					
капитальные вложения во внеоборотные активы					
в том числе:					



Руководитель В.Б. Ачох
(подпись) (расшифровка подписи)

Главный бухгалтер С.Д. Фириченко
(подпись) (расшифровка подписи)

" 28 " марта 2011 г.



Приложение
к Приказу Минфина РФ от 22.07.2003 № 67н

ОТЧЕТ О ДВИЖЕНИИ ДЕНЕЖНЫХ СРЕДСТВ

за 2010 г.

КОДЫ		
0710004		
2011	03	28
1385628		
2322021665		
45		
47	16	
384/385		

Форма № 4 по ОКУД

Дата (год, месяц, число)

Организация Открытое акционерное общество "Туапсегражданстрой" по ОКПО

Идентификационный номер налогоплательщика _____ ИНН

Вид деятельности строительство по ОКВЭД

Организационно-правовая форма/форма собственности _____ по ОКОПФ/ОКФС

Открытое акционерное общество/частная собственность

Единица измерения: тыс. руб./млн. руб. (ненужное зачеркнуть) по ОКЕИ

Показатель		За отчетный период	За аналогичный период предыдущего года
наименование	код		
1	2	3	4
Остаток денежных средств на начало отчетного года		2385	3806
Движение денежных средств по текущей деятельности			
Средства, полученные от покупателей, заказчиков		59635	76333
Прочие доходы		70	345
Денежные средства, направленные:			
на оплату приобретенных товаров, работ, услуг, сырья и иных оборотных активов		(25338)	(45003)
на оплату труда		(13199)	(8713)
на выплату дивидендов, процентов		(1)	(3696)
на расчеты по налогам и сборам		(9927)	(17290)
		()	()
		()	()
на прочие расходы		(3853)	(516)
Чистые денежные средства от текущей деятельности		7387	1460
Движение денежных средств по инвестиционной деятельности			
Выручка от продажи объектов основных средств и иных внеоборотных активов		0	391
Выручка от продажи ценных бумаг и иных финансовых вложений		0	
Полученные дивиденды		0	
Полученные проценты		0	0
Поступления от погашения займов, предоставленных другим организациям		0	
Приобретение дочерних организаций		(0)	(0)
Приобретение объектов основных средств, доходных вложений в материальные ценности и нематериальных активов		(8101)	(3272)
Приобретение ценных бумаг и иных финансовых вложений		()	()
Займы, предоставленные другим организациям		()	()
Чистые денежные средства от инвестиционной деятельности		-8101	-2881
Движение денежных средств по финансовой деятельности			
Поступления от эмиссии акций или иных долевых бумаг			
Поступления от займов и кредитов, предоставленных другими организациями			

АУДИТОР
 Колбасов Андрей Николаевич
 аттестат № К000394 МП РФ
 ОГРН 20003015430

1	2	3	4
Погашение займов и кредитов (без процентов)		()	()
Погашение обязательств по финансовой аренде		(0)	(0)
		()	()
		()	()
Чистые денежные средства от финансовой деятельности		(0)	0
Чистое увеличение (уменьшение) денежных средств и их эквивалентов		-714	-1421
Остаток денежных средств на конец отчетного периода		1671	2385
Величина влияния изменений курса иностранной валюты по отношению к рублю			



Руководитель В.Б.Ачох
 (подпись) (расшифровка подписи)

Главный бухгалтер С.Д.Фириченко
 (подпись) (расшифровка подписи)

" 28 " марта 20 11 г.



ПРИЛОЖЕНИЕ К БУХГАЛТЕРСКОМУ БАЛАНСУ

за 2010 г.

Форма № 5 по ОКУД
Дата (год, месяц, число)

Организация Открытое Акционерное Общество "ТУАПСЕГРАЖДАНСТРОЙ" по ОКПО
Идентификационный номер налогоплательщика _____ ИНН
Вид деятельности производство изделий из бетона для использования в строительстве по ОКВЭД
Организационно-правовая форма/форма собственности _____
ОТКРЫТЫЕ АКЦИОНЕРНЫЕ ОБЩЕСТВА / ЧАСТНАЯ СОБСТВЕННОСТЬ по ОКОПФ/ОКФС
Единица измерения: _____ тыс. руб. по ОКЕИ

КОДЫ		
0710005		
2011	03	28
01385628		
2322021665		
26.61		
47	16	
384		

Нематериальные активы

Показатель		Наличие на начало отчетного года	Поступило	Выбыло	Наличие на конец отчетного периода
наименование	код				
1	2	3	4	5	6
Объекты интеллектуальной собственности (исключительные права на результаты интеллектуальной собственности)	010	0	0	0	0
в том числе:					
у патентообладателя на изобретение, промышленный образец, полезную модель	011	0	0	0	0
у правообладателя на программы ЭВМ, базы данных	012	0	0	0	0
у правообладателя на топологии интегральных микросхем	013	0	0	0	0
у владельца на товарный знак и знак обслуживания, наименование места происхождения товаров	014	0	0	0	0
у патентообладателя на селекционные достижения	015	0	0	0	0
Организационные расходы	020	0	0	0	0
Деловая репутация организации	030	0	0	0	0
Прочие	040	0	0	0	0

Показатель		На начало отчетного года	На конец отчетного периода
наименование	код		
1	2	3	4
Амортизация нематериальных активов - всего	050		
в том числе:		0	0

Основные средства

Показатель		Наличие на начало отчетного года	Поступило	Выбыло	Наличие на конец отчетного периода
наименование	код				
1	2	3	4	5	6
Здания		6140	0	0	6140
Сооружения и передаточные устройства		2341	0	0	2341
Машины и оборудование		8535	7795	(512)	15818
Транспортные средства		1040	0	(71)	969
Производственный и хозяйственный инвентарь		47	0	0	47
Рабочий скот		0	0	0	0
Продуктивный скот		0	0	0	0
Многолетние насаждения		0	0	0	0
Другие виды основных средств		205	0	0	205
Земельные участки и объекты природопользования		0	0	0	0
Капитальные вложения на коренное улучшение земель		0	0	0	0
Итого		18308	7795	(583)	25520

Показатель		На начало отчетного года	На конец отчетного периода
наименование	код		
1	2	3	4
Амортизация основных средств - всего	140	10564	10627
в том числе:			
зданий и сооружений		4600	4695
машин, оборудования, транспортных средств		5723	5690
других		241	242
Передано в аренду объектов основных средств - всего		0	0
в том числе:			
здания		0	0
сооружения		0	0
Переведено объектов основных средств на консервацию		0	0
Получено объектов основных средств в аренду - всего		0	0
в том числе:			
Объекты недвижимости, принятые в эксплуатацию и находящиеся в процессе государственной регистрации		0	0
Справочно.	код	На начало отчетного года	На начало предыдущего года
Результат от переоценки объектов основных средств:	2	3	4
первоначальной (восстановительной) стоимости	171	0	0
амортизации	172	0	0
Изменение стоимости объектов основных средств в результате достройки, дооборудования, реконструкции, частичной ликвидации	код	На начало отчетного года	На начало отчетного периода
	2	3	4
		0	0

Доходные вложения в материальные ценности

Показатель		Наличие на начало отчетного года	Поступило	Выбыло	Наличие на конец отчетного периода
наименование	код				
1	2	3	4	5	6
Имущество для передачи в лизинг		0	0	0	0
Имущество, предоставляемое по договору проката		0	0	0	0
Прочие		0	0	0	0
Итого		0	0	0	0

1	код	На начало отчетного года	На конец отчетного периода
1	2	3	4
Амортизация доходных вложений в материальные ценности		0	0

Расходы на научно-исследовательские, опытно-конструкторские и технологические работы

Виды работ		Наличие на начало отчетного года	Поступило	Списано	Наличие на конец отчетного периода
наименование	код				
1	2	3	4	5	6
Всего	310	0	0	0	0
в том числе:					
Справочно. Сумма расходов по незаконченным научно-исследовательским, опытно-конструкторским и технологическим работам		код	На начало отчетного года	На конец отчетного года	
		2	3	4	
		320	0	0	
Сумма не давших положительных результатов расходов по научно-исследовательским, опытно-конструкторским и технологическим работам, отнесенных на прочие расходы		код	За отчетный период	За аналогичный период предыдущего года	
		2	3	4	
			0	0	

Расходы на освоение природных ресурсов

Показатель		Остаток на начало отчетного периода	Поступило	Списано	Остаток на конец отчетного периода
наименование	код				
1	2	3	4	5	6
Расходы на освоение природных ресурсов - всего	410	0	0	0	0
в том числе:					
Справочно. Сумма расходов по участкам недр, не законченным поиском и оценкой месторождений, разведкой и (или) гидрогеологическими изысканиями и прочими аналогичными работами		код	На начало отчетного года	На конец отчетного периода	
		2	3	4	
			0	0	
Сумма расходов на освоение природных ресурсов, отнесенных в отчетном периоде на прочие расходы как безрезультатные				0	0



Финансовые вложения

Показатель		Долгосрчные		Краткосрочные	
наименование	код	на начало отчетного года	на конец отчетного периода	на начало отчетного года	на конец отчетного периода
1	2	3	4	5	6
Вклады в уставные (складочные капиталы других организаций - всего	510	0	0	0	0
в том числе дочерних и зависимых хозяйственных обществ	511	0	0	0	0
Государственные и муниципальные ценные бумаги	515	0	0	0	0
Ценные бумаги других организаций - всего	520	0	0	0	0
в том числе долговые ценные бумаги (облигации, векселя)	521	0	0	0	0
Предоставленные займы	525	0	0	0	0
Депозитные вклады	530	0	0	0	0
Прочие	535	0	0	0	0
Итого	540	0	0	0	0
Из общей суммы финансовых вложения, имеющие текущую рыночную стоимость:					
Вклады в уставные (складочные) капиталы других организаций - всего	550	0	0	0	0
в том числе дочерних и зависимых хозяйственных обществ	551	0	0	0	0
Государственные и муниципальные ценные бумаги	555	0	0	0	0
Ценные бумаги других организаций - всего	560	0	0	0	0
в том числе долговые ценные бумаги (облигации, векселя)	561	0	0	0	0
Прочие	565	0	0	0	0
Итого	570	0	0	0	0
Справочно.					
По финансовым вложениям, имеющим текущую рыночную стоимость, изменение стоимости в результате корректировки оценки	580	0	0	0	0
По долговым ценным бумагам разница между первоначальной стоимостью и номинальной стоимостью отнесена на финансовый результат отчетного периода	590	0	0	0	0

Дебиторская и кредиторская задолженность

Показатель		Остаток на начало отчетного года	Остаток на конец отчетного года
наименование	код		
1	2	3	4
Дебиторская задолженность:			
краткосрочная - всего		12531	8215
в том числе:			
расчеты с покупателями и заказчиками		9377	4421
авансы выданные		1436	1308
прочая		1718	2486
долгосрочная - всего		0	0
в том числе:			
расчеты с покупателями и заказчиками		0	0
авансы выданные		0	0
прочая		0	0
Итого		12531	8215
Кредиторская задолженность:			
краткосрочная - всего		2237	5097
в том числе:			
расчеты с поставщиками и подрядчиками		622	2674
авансы полученные		45	73
расчеты по налогам и сборам		998	1407
кредиты		0	0
займы		0	0
прочая		572	943
долгосрочная - всего		0	0
в том числе:			
кредиты		0	0
займы		0	0
Итого		2237	5097

Расходы по обычным видам деятельности (по элементам затрат)

Показатель		За отчетный год	За предыдущий год
наименование	код		
1	2	3	4
Материальные затраты	710	22461	41894
Затраты на оплату труда	720	14784	9856
Отчисления на социальные нужды	730	3715	2446
Амортизация	740	645	294
Прочие затраты	750	4069	2513
Итого по элементам затрат	760	45674	57003
Изменение остатков (прирост [+], уменьшение [-]):			
незавершенного производства	765	(2)	(11)
расходов будущих периодов	766	535	13
резервов предстоящих расходов	767	0	0

Обеспечения

Показатель		Остаток на начало отчетного года	Остаток на конец отчетного периода
наименование	код		
1	2	3	4
Полученные - всего		0	0
в том числе:			
векселя		0	0
Имущество, находящееся в залоге		0	0
из него:			
объекты основных средств		0	0
ценные бумаги и иные финансовые вложения		0	0
прочее		0	0
Выданные - всего		0	0
в том числе:			
векселя		0	0
Имущество, переданное в залог		0	0
из него:			
объекты основных средств		0	0
ценные бумаги и иные финансовые вложения		0	0
прочее		0	0

Государственная помощь

Показатель		Отчетный период		За аналогичный период предыдущего года	
наименование	код				
1	2	3	4	5	6
Получено в отчетном году бюджетных средств - всего	910	0		0	
в том числе:					
		на начало отчетного года	получено за отчет- ный период	возвраще- но за от- четный период	на конец отчетного периода
Бюджетные кредиты - всего	920	0	0	0	0
в том числе:					



Руководитель АЧОХ ВЛАДИМИР БАХСЕТОВИЧ
(подпись) (расшифровка подписи)

Главный бухгалтер ФИРИЧЕНКО СВЕТЛАНА ДАНИЛОВНА
(подпись) (расшифровка подписи)

28 марта 2011 г.



**Пояснительная записка
к годовому отчету открытого акционерного общества
«ТУАПСЕГРАЖДАНСТРОЙ»
за 2010 год.**

Открытое акционерное общество «Туапсегражданстрой» сокращенное наименование ОАО «ТГС» зарегистрировано в Едином государственном реестре юридических лиц за основным государственным регистрационным номером 1022303276269 свидетельство от 01.09.2009. серия 23 № 007186273.
Юридический адрес: 352800, Российская Федерация, Краснодарский край, г. Туапсе, ул. Гагарина, д. 12. Почтовый адрес: 352800, Российская Федерация, Краснодарский край, г. Туапсе, ул. Гагарина, д. 12.

Основной вид деятельности ОАО «ТГС» производство бетонов, железо-бетонных конструкций, производство строительно-монтажных работ, предоставление недвижимого имущества во временное пользование.

Среднегодовая численность работающих за отчетный период составила 62 человека.

Генеральный директор ОАО «ТГС» - АЧОХ Владимир Бахсетович - приказ №183 от 04.12.2007.

Главный бухгалтер - ФИРИЧЕНКО Светлана Даниловна.

Акционерами ОАО «ТГС» являются:

Физические лица:

- Алексеенко Таисия Трифионовна - 1 акция
- Баландин Николай Пантелеевич - 1 акция
- Богославцев Анатолий Алексеевич - 1 акция
- Головка Галина Алексеевна - 1 акция
- Диков Георгий Семенович - 5 акций
- Дилбандьян Аршилуйс Мнацаканович - 65 акций
- Емельяненко Эрик Сергеевич - 69 акций
- Завьялов Евгений Петрович - 69 акций
- Загорецкий Роман Васильевич - 5 акций



- Коновалова Валентина Васильевна 1 акция
 - Лысенко Вадим Степанович - 23 акции
 - Матосян Людвиг Саркисович - 2 акции
 - Морозов Александр Петрович - 2 акции
 - Нагучев Салим Ибрагимович - 69 акций
 - Новикова Екатерина Ивановна - 1 акция
 - Петрова Таисия Петровна - 6 акций
 - Трояновский Александр Иванович - 2 акции
 - Шило Владимир Николаевич - 65 акций
 - Щавлинский Сергей Александрович - 1 акция
- Итого 389 акций

Юридические лица:

- ОАО «Туапсинский морской торговый порт»-3765 акций
- Итого 3765 акций

ОАО «ТГС» выпущены акции номинальной стоимостью 200 рублей в количестве 4154 штуки.

Государственный регистрационный номер 1-01-32843-Е.
Дата государственной регистрации ценных бумаг -
29.08.2001г.

Реестродержателем в отчетном году является ОАО
"Агентство "Региональный независимый регистратор"

Решением годового общего собрания Открытого акционерного общества «Туапсегражданстрой» (протокол № 1/2010 от 25 июня 2010 года) принято решение о внесении изменений в действующую редакцию Устава общества в части, касающейся перераспределения полномочий между, единоличным исполнительным органом Общества, генеральным директором, и ревизионной комиссией Общества.

Состав ревизионной комиссии:

- Дыба Альберт Рафаэлович;
- Сиденко Валентина Федоровна;
- Тишова Александра Михайловна.

Аудитором ОАО «ТГС» в отчетном году утверждено ЗАО «Финансы Л».



Уставной капитал ОАО «ТГС» составляет 830800 рублей, добавочный 827 441 рублей 83 копейки, резервный капитал 124 620 рублей.

ОАО «ТГС» имеет следующие лицензии:

- КРЛ 02223 ВЭ на право пользования недрами (добыча пресных подземных вод для производственного водоснабжения) срок действия - до 03.12.2028.

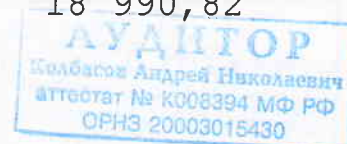
Учетной политикой ОАО «ТГС» на 2010 год принят следующий метод:

- определения выручки для целей налогообложения по отгрузке,
- списание ТМЦ в производство по средней себестоимости,
- способ признания прибыли от продаж продукции, товаров, работ и услуг - по начислению,
- начисление амортизации ОС - линейный, ускоряющие и понижающие коэффициенты не применять,
- списание расходов будущих периодов равными долями на время полезного использования,
- незавершенное производство оценивать в бухгалтерском учете по фактической производственной себестоимости, в налоговом учете НП оценивать по прямым затратам.

Срок полезного использования основных средств определяется с учетом Классификации, утвержденной Постановлением Правительства Российской Федерации от 01.01.2002 г. № 1, комиссиями, назначенными распоряжениями Генерального директора Общества.

Объекты основных средств, стоимость которых не погашается (консервация):

- агрегат К-50 по сжиганию отходов	29 104,21
- комплект камер КСО-366	12 677,08
- комплект щитов ЩО-70	15 558,67
- мармит МСЭ-112	10 042,27
- плита эл. ПЭ-4Ш	8 478,57
- плита эл. ПЭ-4Ш	9 398,37
- прилавок Мороз	9 080,27
- приточная установка вентил.ККМ	34 822,79
- сковорода эл. СЭСМ-02	10 829,66
- универсальный привод УКМ-01	18 990,82



- Р Б У	7 375 770,99
- сушильная камера	66 386,82

В отчетном периоде используются основные средства полученные по договору аренды:

- автокран «Като» НК-200 S
- автопогрузчик Тойота 7 FD15FV300
- бульдозер «Дрессер» ТД 12с
- вилочный погрузчик «Кальмар»
- погрузчик ТН-63
- погрузчик «Бобкет-859»
- погрузчик WA 200-1
- автомобиль Cadillac

Бухгалтерская отчетность ОАО «ТГС» сформирована исходя из действующих в Российской Федерации правил бухгалтерского учета и отчетности ПБУ 4/99 «Бухгалтерская отчетность организации».

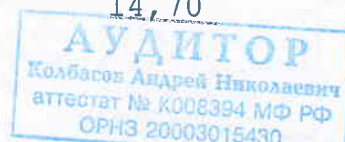
ОАО «ТГС» завершила 2010 год с объемом выполненных работ и предоставленных услуг (без учета НДС) в сумме 46 855 тыс. рублей в том числе:

- реализация СМР - 11 220 тыс.руб. 24% от доходов,
- реализация ЖБК - 27 094 тыс.руб. 58% от доходов,
- перепродажа материалов-222 тыс.руб.0,5% от доходов,
- реализация прочая - 174 тыс.руб. 0,4% от доходов,
- доходы от сдачи имущества в аренду - 8 004 тыс.руб. 17% от доходов,
- прочие доходы - 141 тыс.руб. 0,3% от доходов.

За отчетный год ОАО «ТГС» уплатила 12 014 тыс.руб. налогов и сборов.

За отчетный год ОАО «ТГС» введено основных средств на сумму 7 795,01 тыс. руб. в том числе:

	(тыс. руб.)
Р Б У	7 464,66
Бетономешалка дизельная	20,63
Вальцы электромеханические	58,92
Выпрямитель сварочный	7,50
Домкрат путевой	9,22
Дизельный компрессор	55,11
Комбинированный станок	16,20
Перфоратор	6,86
Полуавтомат сварочный	5,46
Резчик швов	66,36
Станок загибочный	14,70



Станок листогибочный	37,43
Станок плоскошлифовальный	29,57
Станок сверлильный	2,39
ИТОГО КАПИТАЛЬНЫЕ ВЛОЖЕНИЯ	7 795,01

Списано ОС на сумму 583,1 тыс. руб.

Изменения в структуре баланса нашли отражение в таблице №1

Анализ структуры бухгалтерского баланса и влияние основных разделов баланса на пополнение его активной части

Таблица №1

Наименование статей баланса	код строки	показатели структуры баланса в валюте баланса				Отклонение	
		2009 год		2010 год		абсолютное значение 2010-2009	отношение к общему итогу
		сумма	отношение к валюте баланса	сумма	отношение к валюте баланса		
Внеоборотные активы	190	7744	27%	14892	49%	7148	22%
Оборотные активы	290	20659	73%	15574	51%	-5085	-22%
<i>в том числе:</i>			0		0	0	0%
запасы	210	5743	20%	5698	19%	-45	-2%
дебиторская задолженность	240	12531	44%	8205	27%	-4326	-17%
денежные средства	260	2385	8%	1671	5%	-714	-3%
Итого актив баланса:		28403	100%	30466	100%	2063	0%
Капитал и резервы	410	26010	92%	25240	83%	-770	-9%
Долгосрочные обязательства	590	0	0%	0	0%	0	0%
Краткосрочные обязательства	690	2393	8%	5226	17%	2833	9%
<i>в том числе:</i>			0		0	0	0%
займы и кредиты	610	0	0%	0	0%	0	0%
кредиторская задолженность	620	2237	8%	5071	17%	2834	9%
задолженность перед учредителями	630	156	1%	155	1%	-1	0%
Итого пассив баланса:		28403	100%	30466	100%	2063	0%

Как видно из таблицы №1 запасы ОАО «ТГС» уменьшились на 45 тыс. руб., а дебиторская задолженность на 4 326 тыс. руб., денежные средства сократились на 714 тыс. руб. По разделу «Капитал и резервы» - снижение на 770 тыс. руб., кредиторская задолженность увеличилась на 2 834 тыс.руб., задолженность перед учредителями снизилась на 1 тыс. руб.

Объем выполненных работ и предоставленных услуг за 2010 год составил 38 710, что составляет 64% к выполнению 2009 года.



Расходы на производство и реализацию в 2010 году составили 45674 тыс. руб.

Управленческие расходы в 2010 году составили 13 683 тыс. руб., что составляет 126,5% к факту 2009 года. Увеличение управленческих расходов произошло в связи с присоединением к ОАО «ТГС» стройгруппы ОАО «ТМТП».

В 2010 году в производстве Туапсинского городского суда находится на рассмотрении дело по взысканию с бывшего работника Общества Косилова В.Г. 269 тыс. руб., также на рассмотрении в Арбитражном суде Краснодарского края находятся дела по взысканию с ООО «Дека-Юг» задолженности по полученному авансу по договору, иск о признании незаконным решения инспекции МНС №6 по краснодарскому краю о привлечении ОАО «Туапсегражданстрой» к налоговой ответственности - на общую сумму 638 тыс. руб.

Дебиторская и кредиторская задолженность, по которой истек срок исковой давности, списанная в 2010 году на результаты финансовой деятельности общества соответственно 0,8 тыс. руб. и 2,2 тыс. руб.

Собственный капитал ОАО «ТГС» сократился в связи с получением убытка от финансово-хозяйственной деятельности в сумме 770 тыс. рублей и составил 25 240 тыс. рублей.

В отчетном году начислены и выплачены дивиденды по результатам работы за 2008 год в сумме 0,91 тыс. руб., в том числе:

- физическим лицам - 0,91 тыс. руб.

В 2010 году согласно ПБУ 18/02 начислены ПНО - 257 тыс. руб.

Условный доход составил - 133 607,97 руб.

Коэффициент текущей ликвидности составил на конец 2010 года 2,9801, в 2009 году - 8,633 при нормативном значении не менее 2.

Коэффициент обеспеченности собственными средствами составил 0,664, в 2009 году - 0,884 при нормативном значении не менее 0,1.



Прочитано
и проштудовано
95 (розкриття)
1852
Листів

АУДИТОР
Кодисон АІ
атестат №
ОПН

Ім'я
394 МФ РД
015430

