

Аудиторское заключение

Акционерам, руководству АО «Армавиргоргаз»

АУДИРУЕМОЕ ЛИЦО

Наименование:

Акционерное общество «Армавиргоргаз» (далее – АО «Армавиргоргаз»).

Государственная регистрация:

Зарегистрировано Постановлением Главы Администрации г. Армавира 20 января 1994г. за № 0744.

Внесено в Единый государственный реестр юридических лиц Инспекцией МНС России по г. Армавиру Краснодарского края 22 ноября 2002 г. за основным государственным регистрационным номером 1022300639140.

Место нахождения:

Российская Федерация, 352909, Краснодарский край, г. Армавир, ул. Р.Люксембург, д.185.

АУДИТОР

Наименование:

Общество с ограниченной ответственностью «Аудит – новые технологии» (ООО «Аудит-НТ»).

Государственная регистрация:

Зарегистрировано Инспекцией Министерства Российской Федерации по налогам и сборам № 28 по Юго-Западному административному округу г. Москвы 24 марта 2003 г., свидетельство серия 77 № 007883379. Внесено в Единый государственный реестр юридических лиц за основным государственным регистрационным номером 1037728012563.

Место нахождения:

Российская Федерация, 195027, город Санкт-Петербург, улица Синявинская, дом 3, корпус 2.

Членство в саморегулируемой организации аудиторов:

Корпоративный член саморегулируемой организации аудиторов Саморегулируемая организация аудиторов Некоммерческое партнерство «Аудиторская Ассоциация Содружество», включено в Реестр аудиторов и аудиторских организаций указанной саморегулируемой организации аудиторов 16 июля 2012 г. за основным регистрационным номером (ОРНЗ) 11206022602.

Мы провели аудит прилагаемой бухгалтерской (финансовой) отчетности АО «Армавиргоргаз», состоящей из:

- бухгалтерского баланса по состоянию на 31 декабря 2015 г.;
- отчета о финансовых результатах за 2015 год;
- отчета об изменениях капитала за 2015 год;
- отчета о движении денежных средств за 2015 год;
- пояснений к бухгалтерскому балансу и отчету о финансовых результатах.

ОТВЕТСТВЕННОСТЬ АУДИРУЕМОГО ЛИЦА ЗА БУХГАЛТЕРСКУЮ (ФИНАНСОВУЮ) ОТЧЕТНОСТЬ

Руководство АО «Армавиргоргаз» несет ответственность за составление и достоверность указанной бухгалтерской (финансовой) отчетности в соответствии с российскими правилами составления бухгалтерской (финансовой) отчетности и за систему внутреннего контроля, необходимую для составления бухгалтерской (финансовой) отчетности, не содержащей существенных искажений вследствие недобросовестных действий или ошибок.

ОТВЕТСТВЕННОСТЬ АУДИТОРА

Наша ответственность заключается в выражении мнения о достоверности бухгалтерской (финансовой) отчетности на основе проведенного нами аудита.

Мы проводили аудит в соответствии с федеральными стандартами аудиторской деятельности. Данные стандарты требуют соблюдения применимых этических норм, а также планирования и проведения аудита таким образом, чтобы получить достаточную уверенность в том, что бухгалтерская (финансовая) отчетность не содержит существенных искажений.

Аудит включал проведение аудиторских процедур, направленных на получение аудиторских доказательств, подтверждающих числовые показатели в бухгалтерской (финансовой) отчетности и раскрытие в ней информации. Выбор аудиторских процедур является предметом нашего суждения, которое основывается на оценке риска существенных искажений, допущенных вследствие недобросовестных действий или ошибок.

В процессе оценки данного риска нами рассмотрена система внутреннего контроля, обеспечивающая составление и достоверность бухгалтерской (финансовой) отчетности, с целью выбора соответствующих аудиторских процедур, но не с целью выражения мнения об эффективности системы внутреннего контроля.

Аудит также включал оценку надлежащего характера применяемой учетной политики и обоснованности оценочных показателей, полученных руководством АО «Армавиргоргаз», а также оценку представления бухгалтерской (финансовой) отчетности в целом.

Мы полагаем, что полученные в ходе аудита аудиторские доказательства дают достаточные основания для выражения мнения о достоверности бухгалтерской (финансовой) отчетности.

МНЕНИЕ

По нашему мнению, бухгалтерская (финансовая) отчетность отражает достоверно во всех существенных отношениях финансовое положение АО «Армавиргоргаз» по состоянию на 31 декабря 2015 года, финансовые результаты его деятельности и движение денежных средств за 2015 год в соответствии с российскими правилами составления бухгалтерской (финансовой) отчетности.

ВАЖНЫЕ ОБСТОЯТЕЛЬСТВА

Не изменяя мнения о достоверности бухгалтерской (финансовой) отчетности, мы обращаем внимание на следующую информацию, изложенную в Пояснениях к бухгалтерской (финансовой) отчетности:

в пункте 5.1: в составе основных средств, отраженных по строке 1150 «Основные средства» бухгалтерского баланса по состоянию на 31 декабря 2015 г., числятся объекты недвижимости остаточной стоимостью 22 534 тыс. руб., права собственности на которые не зарегистрированы в установленном порядке, документы на регистрацию не поданы. Данное обстоятельство может привести к возникновению у АО «Армавиргоргаз» имущественных рисков, связанных с указанными объектами недвижимости;

в пункте 6.6: в связи с сокращением дохода, оттока квалифицированных специалистов, на 31 декабря 2015 года АО «Армавиргоргаз» прекращает проектную деятельность.

Заместитель генерального директора
по контролю качества ООО «Аудит – НТ»



М.М. Гурова

«01» апреля 2016 г.


Бухгалтерский баланс
на 31 декабря 20 15 г.

Организация АО "Армавиргоргаз"
Идентификационный номер налогоплательщика _____
Вид экономической деятельности Сдача внаем собственного нежилого недвижимого имущества
Организационно-правовая форма/форма собственности Непубличное Акционерное Общество/Иная смешанная Российская собственность
Единица измерения: тыс. руб. (млн.-руб.) _____
Местонахождение (адрес) 352909, РФ, Краснодарский край, г.Армавир, ул.Р.Люксембург,185

Форма по ОКУД _____
Дата (число, месяц, год) _____ по ОКПО _____
ИНН _____ по _____
ОКВЭД _____
по ОКФС _____
по ОКЕИ _____

Коды		
0710001		
31	12	2015
03249728		
2302012045		
70.20.2		
12267	49	
384		


Пояснения	Наименование показателя	код показателя	На 31 декабря 20 15 г.	На 31 декабря 20 14 г.	На 31 декабря 20 13 г.
	АКТИВ				
	I. ВНЕОБОРОТНЫЕ АКТИВЫ				
	Нематериальные активы	1110	-	-	-
	Результаты исследований и разработок	1120	-	-	-
1 п-1, 5.1 п-2	Основные средства	1150	144 903	145 759	152 809
	в том числе :				
	объекты основных средств	1151	144 773	144 647	152 058
	земельные участки	11511	430	430	430
	здания	11512	29 442	30 158	30 873
	сооружения и передаточные устройства	11513	103 623	102 471	110 648
	машины и оборудование	11514	4 756	2 834	3 444
	транспортные средства	11515	6 469	8 583	6 310
	производственный и хозяйственный инвентарь	11516	53	171	353
	прочие объекты основных средств	11517	-	-	-
	незавершенные капитальные вложения	1152	130	1 112	751
	незавершенное строительство	11521	130	567	565
	незавершенные капитальные вложения (приобретение, улучшение) основных средств	11522	-	545	186
	Доходные вложения в материальные ценности	1160	-	-	-
	Финансовые вложения	1170	-	-	-
5.20 п-2	Отложенные налоговые активы	1180	6 194	2 682	1 217
5.2 п-2	Прочие внеоборотные активы	1190	150	827	49
	в том числе :				
	приобретенные права пользования результатами интеллектуальной деятельности	1191	150	27	49
	предоплата капитальных вложений	1192	-	800	-
	прочие	1193	-	-	-
	Итого по разделу I	1100	151 247	149 268	154 075
	II. ОБОРОТНЫЕ АКТИВЫ				
2 п-1, 5.3 п-2	Запасы	1210	7 166	5 778	5 555
	в том числе :				
	материалы	1211	4 328	5 023	4 724
	товары для перепродажи	1212	2 838	755	831
	Налог на добавленную стоимость по приобретенным ценностям	1220	-	-	-
3.1,3.2 п-1, 5.4 п-2	Дебиторская задолженность	1230	6 292	13 151	16 683
	в том числе :				
	ожидаемая к погашению более чем через 12 месяцев	1231	-	-	-
	покупателей и заказчиков	12311	-	-	-
	векселя к получению	12312	-	-	-
	авансы выданные	12313	-	-	-
	прочая	12314	-	-	-
	ожидаемая к погашению в течение 12 месяцев	1232	6 292	13 151	16 683
	покупателей и заказчиков	12321	4 399	3 858	3 668
	авансы выданные	12322	606	434	4 737
	непредъявленная к оплате начисленная выручка	12323	-	149	-
	задолженность по судебным решениям	12324	-	6 579	6 579
	прочая	12325	1 287	2 131	1 699
	Финансовые вложения	1240	-	-	-
5.5 п-2	Денежные средства и денежные эквиваленты	1250	1 280	926	811
	в том числе :				
	на расчетных счетах	1251	1 176	583	627
	на специальных счетах	1252	49	27	49
	в кассе	1253	55	116	135
	в пути	1254	-	200	-
5.6 п-2	Прочие оборотные активы	1260	4 298	1 369	726
	в том числе :				
	приобретенные права пользования результатами интеллектуальной деятельности	1261	172	171	226
	НДС от авансов полученных	1262	4126	1198	500
	прочие	1263	-	-	-
	Итого по разделу II	1200	19 036	21 224	23 775
	БАЛАНС	1600	170 283	170 492	177 850



Пояснения	Наименование показателя	код показателя	На 31 декабря	На 31 декабря	На 31 декабря
			20 15 г.	20 14 г.	20 13 г.
ПАССИВ					
III. КАПИТАЛ И РЕЗЕРВЫ ⁶					
5.7 П-2	Уставный капитал (складочный капитал, уставный фонд, вклады товарищей)	1310	101	101	101
	Собственные акции, выкупленные у акционеров	1320	(-)	(-)	(-)
5.8 П-2	Переоценка внеоборотных активов	1340	180 794	180 794	180 794
	в том числе :		-	-	-
	основных средств	1341	180 794	180 794	180 794
	нематериальных активов	1342	-	-	-
5.8 П-2	Добавочный капитал (без переоценки)	1350	-	-	-
5.9 П-2	Резервный капитал	1360	5	5	5
5.10 П-2	Нераспределенная прибыль (непокрытый убыток)	1370	(55 952)	(36 264)	(24 237)
	в том числе :		-	-	-
	отчетного периода	1371	(19 688)	(12 027)	(6 407)
	прошлых лет	1372	(36 264)	(24 237)	(17 830)
	Итого по разделу III	1300	124 948	144 636	156 663
IV. ДОЛГОСРОЧНЫЕ ОБЯЗАТЕЛЬСТВА					
Заемные средства					
5.20 П-2	Отложенные налоговые обязательства	1420	1 961	1 837	1 649
	Резервы под условные обязательства	1430	-	-	-
	Прочие обязательства	1450	-	-	-
	Итого по разделу IV	1400	1 961	1 837	1 649
V. КРАТКОСРОЧНЫЕ ОБЯЗАТЕЛЬСТВА					
Заемные средства					
3.3.3.4 П-1, 5.11 П-2	Кредиторская задолженность	1520	40 446	20 639	16 214
	в том числе :		-	-	-
	поставщики и подрядчики	1521	2 679	1 562	879
	авансы полученные	1522	27 046	7 854	3 280
	задолженность перед государственными внебюджетными	1523	1 722	1 553	1 775
	задолженность перед бюджетом по налогам и сборам	1524	5 658	6 387	6 323
	задолженность перед персоналом	1525	3 074	3 051	3 733
	прочая	1526	267	232	224
5.12 П-2	Доходы будущих периодов	1530	154	161	168
	в том числе :		-	-	-
	безвозмездные поступления внеоборотных активов	1531	154	161	168
5 П-1, 5.13 П-2	Оценочные обязательства	1540	2 774	3 219	3 156
	в том числе :		-	-	-
	оценочное обязательство на оплату отпусков	1541	2 774	2 944	3 156
	оценочное обязательство на выплату вознаграждения	1542	-	275	-
	Прочие обязательства	1550	-	-	-
	Итого по разделу V	1500	43 374	24 019	19 538
	БАЛАНС	1700	170 283	170 492	177 850

Руководитель

" 28 марта 2016 г.



А.А. Доновский

(расшифровка подписи)

Главный бухгалтер

(Handwritten signature)
(подпись)

А.В. Шовхалова

(расшифровка подписи)



Отчет о финансовых результатах

за _____ год _____ 20 15 г.

Форма по ОКУД _____
Дата (число, месяц, год)

Коды		
0710002		
31	12	2015
03249728		
2302012045		
70.20.2		
12267	49	
384		

Организация АО "Армавиргоргаз" по ОКПО _____
Идентификационный номер налогоплательщика _____ ИНН _____
Вид экономической деятельности Сдача внаем собственного нежилого недвижимого имущества по ОКВЭД _____
Организационно-правовая форма/форма собственности _____ по ОКОПФ/ОКФС _____
Непубличное Акционерное Общество/Иная смешанная Российская собственность по ОКФС _____
Единица измерения: тыс. руб. (млн.-руб.) по ОКЕИ _____

Пояснения	Наименование показателя ²	Код	За _____ год	
			20 15 г. ³	20 14 г. ⁴
5.14 П-2	Выручка ⁵ , в том числе	2110	110 086	120 826
	Выручка от реализации по договорам с АО "Газпром газораспределение Краснодар"	2111	47 631	49 039
	в т.ч. по договору технического обслуживания	2111.1	37 689	39 096
	в т.ч. по договорам аренды	2111.2	9 942	9 943
	Выручка от торговой деятельности	2112	505	98
	Выручка от проектной деятельности	2113	7 182	12 356
	Выручка оказания услуг по техническому обслуживанию и ремонту ВДГО	2114	23 128	23 775
	Выручка от выполнения ген. подрядных работ (СМР)	2115	11 456	17 170
	Выручка от услуг по техническому обслуживанию и ремонту сетей	2116	4 525	4 580
	Выручка от реализации прочих услуг	2117	15 659	13 808
4 П-1, 5.15 П-2	Себестоимость продаж, в том числе	2120	(94 515)	(97 360)
	Себестоимость от реализации по договорам с АО "Газпром газораспределение Краснодар"	2121	(57 163)	(57 419)
	в т.ч. по договору технического обслуживания	2121.1	(49 600)	(46 168)
	в т.ч. по договорам аренды	2121.2	(7 563)	(11 251)
	Себестоимость от торговой деятельности	2122	(494)	(82)
	Себестоимость от проектной деятельности	2123	(4 139)	(5 560)
	Себестоимость оказания услуг по техническому обслуживанию и ремонту ВДГО	2124	(16 434)	(15 057)
	Себестоимость выполнения ген. подрядных работ(СМР)	2125	(9 091)	(12 120)
	Себестоимость услуг по техническому обслуживанию и ремонту сетей	2126	(1 873)	(2 623)
	Себестоимость прочих услуг	2127	(5 321)	(4 499)
	Валовая прибыль (убыток)	2100	15 571	23 466
	Коммерческие расходы	2210	-	(-)
5.16 П-2	Управленческие расходы	2220	(32 473)	(36 529)
	Прибыль (убыток) от продаж	2200	(16 902)	(13 063)
	Доходы от участия в других организациях	2310	-	-
	Проценты к получению	2320	-	-
	Проценты к уплате	2330	-	(-)
5.18 П-2	Прочие доходы	2340	2 673	1 435
5.19 П-2	Прочие расходы	2350	(8 850)	(1 674)
	Прибыль (убыток) до налогообложения	2300	(23 079)	(13 302)
5.20 П-2	Текущий налог на прибыль	2410	(-)	(-)
5.20 П-2	в т.ч. постоянные налоговые обязательства (активы)	2421	1 228	1 383
5.20 П-2	Изменение отложенных налоговых обязательств	2430	(124)	(188)
5.20 П-2	Изменение отложенных налоговых активов	2450	3 512	1 465
5.20 П-2	Прочее	2460	3	(2)
	Чистая прибыль (убыток)	2400	(19 688)	(12 027)



Пояснения	Наименование показателя ²	Код	За		За			
			20	год 15 г. ³	20	год 14 г. ⁴		
	Результат от переоценки внеоборотных активов, не включаемый в чистую прибыль (убыток) периода	2510		-		-		
	Результат от прочих операций, не включаемый в чистую прибыль (убыток) периода	2520		-		-		
	Совокупный финансовый результат периода ⁶	2500	(19 688)	(12 027)
5.21 П-2	СПРАВОЧНО Базовая прибыль (убыток) на акцию	2900		-		-		
	Разводненная прибыль (убыток) на акцию	2910		-		-		



Руководитель
(подпись)

А.А. Доновский

(расшифровка подписи)

Главный
бухгалтер

(подпись)

А.В. Шовхалова

(расшифровка подписи)

"28" марта 2016 г.

Примечания

Указывается номер соответствующего пояснения к бухгалтерскому балансу и отчету о прибылях и убытках.

2. В соответствии с Положением по бухгалтерскому учету "Бухгалтерская отчетность организации" ПБУ 4/99, утвержденным Приказом Министерства финансов Российской Федерации от 6 июля 1999 г. № 43н (по заключению Министерства юстиции Российской Федерации

3. Указывается отчетный период.

4. Указывается период предыдущего года, аналогичный отчетному периоду.

5. Выручка отражается за минусом налога на добавленную стоимость, акцизов.

6. Совокупный финансовый результат периода определяется как сумма строк "Чистая прибыль (убыток)", "Результат от переоценки внеоборотных активов, не включаемый в чистую прибыль (убыток) периода" и "Результат от прочих операций, не включаемый в чист



Формы
отчета об изменениях капитала, отчета о движении денежных средств
и отчета о целевом использовании полученных средств

Отчет об изменениях капитала
за 20 15 г.

Организация АО "Армавиргоргаз" Форма по ОКУД _____
Идентификационный номер налогоплательщика _____ Дата (число, месяц, год) _____
Вид экономической деятельности Сдача внаем собственного нежилого недвижимого имущества по ОКВЭД ОКПО _____
Организационно-правовая форма/форма собственности _____ ИНН _____
Непубличный Акционерное Общество/Иная смешанная Российская собственность по ОКФС/ОКФС _____
Единица измерения: тыс. руб. (млн.-руб.) по ОКЕИ _____


Коды	
0710003	
31	12 2015
03249728	
2302012045	
70.20.2	
12267	49
384	

1. Движение капитала

Наименование показателя	Код	Уставный капитал	Собственные акции, выкупленные у акционеров	Добавочный капитал	Резервный капитал	Нераспределенная прибыль (непокрытый убыток)	Итого
Величина капитала на 31 декабря 20 <u>13</u> г. ¹	3100	101	(-)	180 794	5	(24 237)	156 663
<u>За 20 14</u> г. ²							
Увеличение капитала - всего:	3210	-	(-)	-	-	-	-
в том числе:							
чистая прибыль	3211	X	X	X	-	-	-
переоценка имущества	3212	X	X	-	X	-	-
Уменьшение капитала - всего:	3220	(-)	-	(-)	(-)	(12 027)	(12 027)
в том числе:							
убыток	3221	X	X	X	X	(12 027)	(12 027)
переоценка имущества	3222	X	X	(-)	X	(-)	(-)
Изменение добавочного капитала	3230	X	X	(-)	-	-	X
Изменение резервного капитала	3240	X	X	X	-	-	X
Величина капитала на 31 декабря 20 <u>14</u> г. ²	3200	101	(-)	180 794	5	(36 264)	144 636
<u>За 20 15</u> г. ³							
Увеличение капитала - всего:	3310	-	(-)	-	-	-	-
Уменьшение капитала - всего:	3320	(-)	-	(-)	(-)	(19 688)	(19 688)
в том числе:							
убыток	3321	X	X	X	X	(19 688)	(19 688)
Изменение добавочного капитала	3330	X	X	(-)	-	-	X
Изменение резервного капитала	3340	X	X	X	-	-	X
Величина капитала на 31 декабря 20 <u>15</u> г. ³	3300	101	(-)	180 794	5	(55 952)	124 948

2. Корректировки в связи с изменением учетной политики и исправлением ошибок

Наименование показателя	Код	На 31 декабря 20 <u>13</u> г. ¹	Изменения капитала за 20 <u>14</u> г. ²		На 31 декабря 20 <u>14</u> г. ²
			за счет чистой прибыли (убытка)	за счет иных факторов	
Капитал - всего					
до корректировок	3400	156 663	(12 027)	-	144 636
корректировка в связи с:					
изменением учетной политики	3410	-	-	-	-
исправлением ошибок	3420	-	-	-	-
после корректировок	3500	156 663	(12 027)	-	144 636
в том числе:					
Нераспределенная прибыль (непокрытый убыток)					
до корректировок	3401	(24 237)	(12 027)	-	(36 264)
корректировка в связи с:					
изменением учетной политики	3411	-	-	-	-
исправлением ошибок	3421	-	-	-	-
после корректировок	3501	(24 237)	(12 027)	-	(36 264)
в том числе:					
Уставный капитал					
до корректировок	3402	101	-	-	101
корректировка в связи с:					
изменением учетной политики	3412	-	-	-	-
исправлением ошибок	3422	-	-	-	-
после корректировок	3502	101	-	-	101
в том числе:					
Собственные акции (доли)					
до корректировок	3403	-	-	-	-
корректировка в связи с:					
изменением учетной политики	3413	-	-	-	-
исправлением ошибок	3423	-	-	-	-
после корректировок	3503	-	-	-	-
в том числе:					
Резервный капитал					
до корректировок	3404	5	-	-	5
корректировка в связи с:					
изменением учетной политики	3414	-	-	-	-
исправлением ошибок	3424	-	-	-	-
после корректировок	3504	5	-	-	5
в том числе:					
Добавочный капитал					
до корректировок	3405	180 794	-	-	180 794
корректировка в связи с:					
изменением учетной политики	3415	-	-	-	-
исправлением ошибок	3425	-	-	-	-
после корректировок	3505	180 794	-	-	180 794



3. Чистые активы

Наименование показателя	Код	На 31 декабря 20 15 г. ³	На 31 декабря 20 14 г. ²	На 31 декабря 20 13 г. ¹
Чистые активы	3600	125 102	144 797	156 831



Руководитель А.А. Доновский
(подпись) (расшифровка подписи)

Главный бухгалтер

(подпись)

А.В. Шовхалова
(расшифровка подписи)




Отчет о движении денежных средств
за _____ год 20 15 г.

Форма по ОКУД _____
Дата (число, месяц, год) _____
по ОКПО _____
ИНН _____
по ОКВЭД _____
по ОКОПФ/ОКФС _____
по ОКЕИ _____

Коды		
0710004		
31	12	2015
03249728		
2302012045		
70.20.2		
12267		49
384		

Организация АО "Армавиргоргаз"
Идентификационный номер налогоплательщика _____
Вид экономической деятельности Сдача внаем собственного нежилого недвижимого имущества
Организационно-правовая форма/форма собственности _____
Непубличное Акционерное Общество/Иная смешанная Российская собственность _____
Единица измерения: тыс. руб./млн.-руб. (ненужное зачеркнуть)

Наименование показателя	Код	За _____ год 20 15 г. ¹	За _____ год 20 14 г. ²
Денежные потоки от текущих операций	4110		
Поступления - всего		125 425	125 719
в том числе:			
от продажи продукции, товаров, работ и услуг, в том числе	4111	97 190	107 780
от управляющей компании	4111.1	38 292	39 908
арендных платежей, лицензионных платежей, роялти, комиссионных и иных аналогичных платежей	4112	10 453	10 843
от управляющей компании	4112.1	9 942	9 942
от перепродажи финансовых вложений	4113	-	-
авансы полученные	4114	17 301	6 656
от управляющей компании	4114.1	15 631	4 862
прочие поступления, в том числе	4119	481	440
косвенные налоги	4119.1	-	176
Платежи - всего	4120	(115 835)	(119 454)
в том числе:			
поставщикам (подрядчикам) за сырье, материалы, работы, услуги, в том числе:	4121	(19 345)	(19 762)
управляющей компании	4121.1	(15)	(341)
в связи с оплатой труда работников	4122	(90 778)	(92 798)
в т.ч. расчеты с внебюджетными фондами	4122.1	(19 288)	(20 233)
процентов по долговым обязательствам, в том числе:	4123	(-)	(-)
управляющей компании	4123.1	(-)	(-)
налога на прибыль организаций	4124	(-)	(-)
авансы выданные, в том числе:	4126	(152)	(403)
управляющей компании	4126.1	(-)	(-)
прочие платежи	4129	(5 560)	(6 491)
в том числе:			
косвенные налоги	4130	(123)	(-)
налог на имущество	4131	(2 907)	(3 116)
земельный налог	4132	(358)	(358)
выдача подотчетных сумм	4133	(26)	(570)
прочие платежи	4134	(2 146)	(2 447)
Сальдо денежных потоков от текущих операций	4100	9 590	6 265
Денежные потоки от инвестиционных операций	4210		
Поступления - всего		14	206
в том числе:			
от продажи внеоборотных активов (кроме финансовых вложений), в том числе:	4211	14	206
от зависимых обществ и управляющей компании	4211.1	-	-
от продажи акций других организаций (долей участия), в том числе:	4212	-	-
от возврата предоставленных займов, от продажи долговых ценных бумаг (прав требования денежных средств к другим лицам), в том числе:	4213	-	-
от зависимых обществ и управляющей компании	4213.1	-	-
дивидендов, процентов по долевым финансовым вложениям и аналогичных поступлений от долевого участия в других организациях, в том числе	4214	-	-
от зависимых обществ и управляющей компании	4214.1	-	-
по инвестиционным договорам, в том числе	4215	-	-
прочие поступления	4219	-	-



Наименование показателя	Код	За год	
		20 15 г. ¹	20 14 г. ²
Платежи - всего	4220	(9 250)	(6 356)
в том числе:			
в связи с приобретением, созданием, модернизацией, реконструкцией и подготовкой к использованию внеоборотных активов, в том числе:	4221	(9 250)	(6 356)
зависимым обществам и управляющей компании	4221.1	(-)	(-)
в связи с приобретением акций других организаций (долей участия), в том числе:	4222	(-)	(-)
зависимым обществам и управляющей компании	4222.1	(-)	(-)
в связи с приобретением долговых ценных бумаг (прав требования денежных средств к другим лицам), предоставление займов другим лицам, в том числе	4223	(-)	(-)
зависимым обществам и управляющей компании	4223.1	(-)	(-)
процентов по долговым обязательствам, включаемым в стоимость инвестиционного актива, в том числе	4224	(-)	(-)
зависимым обществам и управляющей компании	4224.1	(-)	(-)
по инвестиционным договорам, в том числе	4225	(-)	(-)
зависимым обществам и управляющей компании	4225.1	(-)	(-)
на прочие выплаты, перечисления	4229	(-)	(-)
Сальдо денежных потоков от инвестиционных операций	4200	(9 236)	(6 150)
Денежные потоки от финансовых операций	4310	-	-
Поступления - всего			
в том числе:	4311	-	-
получение кредитов и займов, в том числе:			
от зависимых обществ и управляющей компании	4311.1	-	-
денежных вкладов собственников (участников)	4312	-	-
от выпуска акций, увеличения долей участия	4313	-	-
	4314	-	-
от выпуска облигаций, векселей и других долговых ценных бумаг и др.	4319	-	-
прочие поступления	4320	(-)	(-)
Платежи - всего			
в том числе:	4321	(-)	(-)
собственникам (участникам) в связи с выкупом у них акций (долей участия) организации или их выходом из состава участников	4322	(-)	(-)
на уплату дивидендов и иных платежей по распределению прибыли в пользу собственников (участников)	4323	(-)	(-)
в связи с погашением (выкупом) векселей и других долговых ценных бумаг, возврат кредитов и займов, в том числе	4323.1	(-)	(-)
зависимым обществам и управляющей компании	4329	(-)	(-)
прочие платежи	4329	(-)	(-)
в том числе:			
платежи по договорам лизинга	4300	-	-
Сальдо денежных потоков от финансовых операций	4400	354	115
Сальдо денежных потоков за отчетный период			
Остаток денежных средств и денежных эквивалентов на начало отчетного периода	4450	926	811
Остаток денежных средств и денежных эквивалентов на конец отчетного периода	4500	1 280	926
Величина влияния изменений курса иностранной валюты по отношению к рублю	4490	-	-



Руководитель
(подпись)

А.А. Доновский
(расшифровка подписи)

20 16 г.

Главный бухгалтер

(подпись)

А.В. Шовхалова
(расшифровка подписи)



Примечания

1. Указывается отчетный период.
2. Указывается период предыдущего года, аналогичный отчетному периоду.

Пояснения к бухгалтерскому балансу и отчету о финансовых результатах (тыс. руб.) П-1

1. Основные средства

1.1. Наличие и движение основных средств

Наименование показателя	Код	Период	На начало года		Изменения за период				На конец периода			
			первоначальная стоимость ³	накопленная амортизация ⁴	поступило	выбыло объектов первоначальная стоимость ³	накопленная амортизация ⁴	неисключено амортизации ⁵	переоценка чистая стоимость ³	переоценка накопленная амортизация ⁴	первоначальная стоимость ³	накопленная амортизация ⁴
Основные средства (без учета доходных вложений в материальные ценности) ¹	5200	за 20 15 г. ¹	564 825	(420 178)	11 317	(298)	(296)	(11 189)	(-)	(-)	575 844	(431 071)
		за 20 14 г. ²	560 046	(407 988)	5 772	(993)	(993)	(13 183)	(-)	(-)	564 825	(420 178)
Здания	5201	за 20 15 г. ¹	46 340	(16 182)	-	(-)	(-)	(716)	(-)	(-)	46 340	(16 898)
		за 20 14 г. ²	46 340	(15 467)	-	(-)	(-)	(715)	(-)	(-)	46 340	(16 182)
Машины и оборудование	5202	за 20 15 г. ¹	11 433	(8 599)	2 693	(194)	(194)	(771)	(-)	(-)	13 932	(9 176)
		за 20 14 г. ²	11 099	(7 655)	362	(28)	(28)	(972)	(-)	(-)	11 433	(8 599)
Сооружения	5203	за 20 15 г. ¹	481 837	(379 366)	8 503	(-)	(-)	(7 351)	(-)	(-)	490 340	(386 717)
		за 20 14 г. ²	481 340	(370 692)	497	(-)	(-)	(8 674)	(-)	(-)	481 837	(379 366)
Транспортные средства	5204	за 20 15 г. ¹	22 258	(13 675)	121	(51)	(51)	(2 235)	(-)	(-)	22 328	(15 859)
		за 20 14 г. ²	18 310	(12 000)	4 913	(965)	(965)	(2 640)	(-)	(-)	22 258	(13 675)
Производительный и хозяйственный инвентарь	5205	за 20 15 г. ¹	2 003	(1 832)	-	(53)	(51)	(116)	(-)	(-)	1 950	(1 897)
		за 20 14 г. ²	2 003	(1 650)	-	(-)	(-)	(182)	(-)	(-)	2 003	(1 832)
Земельные участки и объекты природопользования	5206	за 20 15 г. ¹	430	(-)	-	(-)	(-)	(-)	(-)	(-)	430	(-)
		за 20 14 г. ²	430	(-)	-	(-)	(-)	(-)	(-)	(-)	430	(-)
Прочие основные средства	5207	за 20 15 г. ¹	524	(524)	-	(-)	(-)	(-)	(-)	(-)	524	(524)
		за 20 14 г. ²	524	(524)	-	(-)	(-)	(-)	(-)	(-)	524	(524)
Учтено в составе доходных вложений в материальные средства	5210	за 20 15 г. ¹	-	(-)	-	(-)	(-)	(-)	(-)	(-)	(-)	(-)
		за 20 14 г. ²	-	(-)	-	(-)	(-)	(-)	(-)	(-)	(-)	(-)

1.2. Незавершенные капитальные вложения

Наименование показателя	Код	Период	На начало года	Изменения за период		На конец периода
				затраты за период	принято к учету в качестве основных средств или уменьшена стоимость	
Незавершенное строительство и незавершенные операции по приобретению, модернизации и т.п. основных средств - всего	5220	за 20 15 г. ¹	1 112	(10 383)	(48)	(11 317)
		за 20 14 г. ²	751	(6 133)	(-)	(5 772)
Здания	5221	за 20 15 г. ¹	48	(-)	(48)	(-)
		за 20 14 г. ²	48	(-)	(-)	(-)
Машины и оборудование	5222	за 20 15 г. ¹	545	(2 148)	(-)	(2 693)
		за 20 14 г. ²	186	(721)	(-)	(545)
Сооружения	5223	за 20 15 г. ¹	519	(8 114)	(-)	(8 503)
		за 20 14 г. ²	517	(499)	(-)	(497)
Транспортные средства	5224	за 20 15 г. ¹	-	(121)	(-)	(121)
		за 20 14 г. ²	-	(4 913)	(-)	(4 913)



1.3. Изменение стоимости основных средств в результате достройки, дооборудования, реконструкции и частичной ликвидации

Наименование показателя	Код	За 20 15 г. ¹		За 20 14 г. ²	
		3	4	7	10
Увеличение стоимости объектов в том числе по группам:	5230		8 008		75
автомобиль и транспорт на лиц.	5231		7 887		-
земля и сооружения (без автотранспорта и сооружений на лиц.)	5232		-		-
машины и оборудование	5233		-		75
транспортные средства	5234		121		-

1.4. Иное использование основных средств

Наименование показателя	Код	за 20 15 г. ¹		за 20 14 г. ²					
		на начало года	выбытие за период	на начало года	выбытие за период				
1	2	3	4	5	6	7	8	9	10
Переданные в аренду основные средства, числящиеся на балансе	5280	107 976	1 675	-	109 651	112 814	-	4 838	107 976
Переданные в аренду основные средства, числящиеся за балансом	5281	-	-	-	-	-	-	-	-
Полученные в аренду основные средства, числящиеся на балансе	5282	-	-	-	-	-	-	-	-
Полученные в аренду основные средства, числящиеся за балансом	5283	36 304	7 000	6 000	37 304	35 362	3 000	2 058	36 304
в том числе:									
полученные в аренду, субаренду	52831	36 304	7 000	6 000	37 304	35 362	3 000	2 058	36 304
полученные в лизинг	52832	-	-	-	-	-	-	-	-
Объекты недвижимости, принятые в эксплуатацию и фактически используемые, находящиеся в процессе государственной регистрации	5284	-	-	-	-	-	-	-	-
Основные средства, переданные на консервацию	5285	-	-	-	-	-	-	-	-
Основные средства, переданные в залог	5286	-	-	-	-	-	-	-	-
Основные средства, переданные в субаренду	5287	2	-	-	2	-	-	-	2
Иное использование основных средств	5288	-	-	-	-	-	-	-	-

2. Запасы

2.1. Наличие и движение запасов

Наименование показателя	Код	Период	На начало года		Изменения за период		На конец периода			
			себе-стоимость	включив резервы под снижение стоимости	себе-стоимость	выбыло резервы под снижение стоимости	себе-стоимость	включив резервы под снижение стоимости		
1	2	3	4	5	6	7	8	9		
Запасы - всего	5400	за 20 15 г. ¹	5 778	(-)	11 178	(9 790)	-	-	7 166	(-)
		за 20 14 г. ²	5 555	(-)	10 521	(10 298)	-	-	5 778	(-)
в том числе:		за 20 15 г. ¹	5 023	(-)	9 056	(9 296)	-	-	4 455	(-)
сырье, материалы	5401	за 20 14 г. ²	4 724	(-)	10 921	(10 216)	-	-	5 023	(-)
запасы, находящиеся в залогом	5402	за 20 15 г. ¹	755	(-)	2 122	(494)	-	-	455	(-)
запасы, находящиеся в залогом для перепродажи		за 20 14 г. ²	831	(-)	-	(82)	-	-	6	(-)

2.2. Запасы в залогом

Наименование показателя	Код	На 31 декабря		На 31 декабря	
		20 15 г. ¹	20 14 г. ²	20 13 г. ⁵	20 12 г. ⁵
Запасы, не оплаченные на отчетную дату, - всего	5410	-	-	-	-
Запасы, находящиеся в залогом по договору, - всего	5413	-	-	-	-

Итого: 13

3. Дебиторская и кредиторская задолженность

3.1. Наличие и движение дебиторской задолженности

Наименование показателя	Код	Период	Изменения за период							На конец периода				
			учтенная по условиям договора	выпущена резерва по сомнительным долгам	в результате хозяйственных операций (сумма долга по объекту завышена)	поступление процентов, штрафы и иные начисления	погашение	на финансовый результат	выбыло	списание за счет резерва по сомнительным долгам	восстановление резерва	создание резерва по условиям договора	списание по условиям договора	величина резерва по сомнительным долгам
	2	3	4	5	6	7	8	9	10	11	12	13	14	15
Долгосрочная дебиторская задолженность - всего, в том числе	5500	за 20 15 г. ¹ за 20 14 г. ²	- -	- -	- -	- -	- -	- -	- -	- -	- -	- -	- -	- -
Краткосрочная дебиторская задолженность - всего	5506	за 20 15 г. ¹ за 20 14 г. ²	13 183 19 593	(32) (2 910)	5 172 5 228	21 -	(11 514) (8 755)	(-) (-)	(-) (2 883)	(-) (27)	x x	(538) (32)	6 850 13 183	(558) (32)
Получатели и заказчики	5507	за 20 15 г. ¹ за 20 14 г. ²	3 885 3 713	(27) (45)	4 315 3 678	- -	(3 279) (3 488)	(-) (-)	(-) (18)	(-) (27)	x x	(495) (27)	4 909 3 885	(510) (27)
Авансы выданные	5509	за 20 15 г. ¹ за 20 14 г. ²	434 4 737	- -	606 427	- -	(434) (4 730)	(-) (-)	(-) (-)	(-) (-)	x x	- -	606 434	(-) (-)
Договор-услуги права требования	5510	за 20 15 г. ¹ за 20 14 г. ²	- 2 865	- (2 865)	- -	- -	(-) (-)	(-) (-)	(-) (2 865)	(-) (-)	x x	- -	- -	(-) (-)
Задолженность по судебным решениям	5511	за 20 15 г. ¹ за 20 14 г. ²	6 579 6 579	- -	- -	- -	(6 579) (-)	(-) (-)	(-) (-)	(-) (-)	x x	- -	6 579 6 579	(-) (-)
Непроданная к оплате неиспользованная выручка	5512	за 20 15 г. ¹ за 20 14 г. ²	149 -	- -	149 -	- -	(149) (-)	(-) (-)	(-) (-)	(-) (-)	x x	- -	149 -	(-) (-)
Прочие дебиторы	5513	за 20 15 г. ¹ за 20 14 г. ²	2 136 1 699	(5) -	251 974	21 -	(1 073) (537)	(-) (-)	(-) (-)	(-) (-)	x x	(43) (5)	1 335 2 136	(48) (5)
Итого	5514	за 20 15 г. ¹ за 20 14 г. ²	13 183 19 593	(32) (2 910)	5 172 5 228	21 -	(11 514) (8 755)	(-) (-)	(-) (2 883)	(-) (27)	x x	(538) (32)	6 850 13 183	(558) (32)

3.2. Просроченная дебиторская задолженность

Наименование показателя	Код	На 31 декабря		На 31 декабря	
		20 15 г. ¹	20 14 г. ²	20 13 г. ³	20 12 г. ⁴
Всего	5520	558	32	2 910	-
в том числе:					
покупатели и заказчики	5521	510	27	45	-
прочие дебиторы	5522	48	5	2 865	-



3.3. Наличие и движение кредиторской задолженности


Наименование показателя	Код	Период	Остаток на начало года	Получение в результате хозяйственных операций (сумма долга по сделке, операции)	Исчисление процентов, штрафов и неустоек?	Изменения за период		Остаток на конец периода
						выбыло	погашение	
Долгосрочная кредиторская задолженность - всего	5530	за 20 15 г. ¹ за 20 14 г. ²	-	-	-	((-
Кредиторская задолженность - всего, в том числе:	5534	за 20 15 г. ¹ за 20 14 г. ²	20 639 16 214	40 422 20 600	-	((40 446 20 639
поставщики и подрядчики	5535	за 20 15 г. ¹ за 20 14 г. ²	1 562 879	2 679 1 562	-	((2 679 1 562
авансы полученные, в том числе:	5536	за 20 15 г. ¹ за 20 14 г. ²	7 854 3 280	27 022 7 820	-	((27 046 7 854
от управляющей компании	5537	за 20 15 г. ¹ за 20 14 г. ²	5 737	24 182 5 737	-	((24 182 5 737
задолженность перед государственными внебюджетными фондами	5538	за 20 15 г. ¹ за 20 14 г. ²	1 553 1 775	1 722 1 553	-	((1 722 1 553
задолженность по налогам и сборам	5539	за 20 15 г. ¹ за 20 14 г. ²	6 387 6 323	5 658 6 387	-	((5 658 6 387
задолженность перед персоналом организации	5540	за 20 15 г. ¹ за 20 14 г. ²	3 051 3 733	3 074 3 051	-	((3 074 3 051
прочие кредиторы	5541	за 20 15 г. ¹ за 20 14 г. ²	232 224	267 227	-	((267 232
Итого	5542	за 20 15 г. ¹ за 20 14 г. ²	20 639 16 214	40 422 20 600	-	((40 446 20 639

3.4. Просроченная кредиторская задолженность

Наименование показателя	Код	На 31 декабря	
		20 15 г. ¹	20 13 г. ⁵
Всего	5550	-	21

4. Затраты на производство

Наименование показателя	Код	За 20 15 г. ¹		За 20 14 г. ²	
		На 31 декабря 20 14 г. ²	На 31 декабря 20 13 г. ⁵	20 14 г. ²	20 13 г. ⁵
Материальные затраты	5600	12 104		12 426	
Расходы на оплату труда	5601	69 414		70 410	
Отчисления на социальные нужды	5602	21 188		21 260	
Амортизация	5603	11 177		13 145	
Прочие затраты	5604	13 105		16 648	
Итого по элементам	5605	128 988		133 889	
Изменение остатков (прирост [+]; уменьшение [-]):	5606	-		-	
незавершенного производства, готовой продукции и др.	5607	126 988		133 889	
Итого расходы по обычным видам деятельности					



АО «Армавиргоргаз»
Пояснения
к годовой бухгалтерской (финансовой) отчетности
за 2015 год
П-2



1. Общие сведения

Полное наименование:

Акционерное общество «Армавиргоргаз».

Сокращенное наименование:

АО «Армавиргоргаз».

Юридический адрес акционерного общества «Армавиргоргаз» (далее «Общество»):

Российская Федерация, Краснодарский край, г. Армавир, ул. Розы Люксембург, 185.

Почтовый адрес Общества:

352909, Российская Федерация, Краснодарский край, г. Армавир, ул. Розы Люксембург, 185.

E-mail: armg@gazpromgk.ru

Сайт в Интернет: www. armavirgorgaz.ru

Контактный телефон (приемная): (86137) 3-37-52

Факс: (86137) 4-22-74

Регистрация Общества:

Общество зарегистрировано Постановлением Главы Администрации г. Армавира от 20 января 1994г. серия А-3 № 0744 как акционерное общество открытого типа «Армавиргоргаз».

В связи с выходом Федерального закона № 208-ФЗ «Об акционерных обществах» от 26.12.95г. Постановлением Главы Администрации г. Армавира от 22 апреля 1997г. А № 1128 утверждена новая редакция Устава Общества, в котором Акционерное общество открытого типа «Армавиргоргаз» переименовано в Открытое акционерное общество «Армавиргоргаз» (ОКПО 03249728).

В соответствии с Федеральным законом от 5 мая 2014 г. № 99-ФЗ "О внесении изменений в главу 4 части первой Гражданского кодекса Российской Федерации и о признании утратившими силу отдельных положений законодательных актов Российской Федерации" ОАО «Армавиргоргаз» переименовано в АО «Армавиргоргаз» 21.07.2015г как непубличное акционерное общество.

Изменения и дополнения в учредительные документы (устав) Общества:

В соответствии решением годового общего собрания акционеров 30.06.2015 (протокол б/н от 03.07.2015) был принят Устав Общества в новой редакции.

Уставный капитал Общества, вид и количество акций:

Уставный капитал Общества на 31.12.2015 равен размеру 101 015 рублей и разделен на следующие акции:

- Обыкновенные именные бездокументарные акции – 101 015 шт. номинальной стоимостью 1 руб. каждая.
- Привилегированные именные бездокументарные акции - нет.

Структура акционерного капитала Общества по состоянию на 31.12.2015 приведена в таблице:



Акционеры	Количество акций (шт.)			Доля участия в уставном капитале, %
	Обыкновенные акции	Привилегированные акции	Всего	
Юридические лица, всего	78 519	-	78 519	77,73
в том числе:				
ОАО «Газпром газораспределение»	75 425	-	75 425	74,67
АО «Газпром газораспределение Краснодар»	1 071	-	1 071	1,06
ООО «Учебный центр «Армавиргоргаз»	2 023	-	2 023	2,00
Физические лица	22 496	-	22 496	22,27

Согласно бухгалтерским данным по состоянию на 31 декабря 2015г. уставный капитал Общества оплачен полностью. Изменений размера Уставного капитала Общества в отчетном периоде и в периодах предшествовавших отчетному не было.

Реестродержатель Общества:

Полное наименование: Закрытое акционерное общество «Специализированный регистратор – Держатель реестра акционеров газовой промышленности»

Сокращенное название: ЗАО «СР-ДРАГа»

Место нахождения: 117420, г. Москва, ул. Новочеремушкинская, д. 71/32

Почтовый адрес: 117420, г. Москва, ул. Новочеремушкинская, д. 71/32

Телефон: (495) 7193929 Факс: (495) 7194585

Лицензия:

Номер лицензии: 10-000-1-00291

Дата выдачи: 26.12.2003

Срок действия: не установлен

Орган, выдавший лицензию: Федеральная комиссия по рынку ценных бумаг.

Аудитор Общества:

Полное наименование: Общество с ограниченной ответственностью «Аудит – новые технологии»;

Сокращенное наименование: ООО «Аудит – новые технологии»;


Место нахождения: 195027, Россия, г. Санкт-Петербург, ул.Синявская, д.3, корп.2

Почтовый адрес: 195027, Россия, г. Санкт-Петербург, ул.Синявская, д.3, корп.2

Тел/ факс: +7 (495) 988-95-61/988-95-62

Адрес электронной почты: info@msk.audit-nt.ru

Членство в саморегулируемой организации аудиторов:



Корпоративный член саморегулируемой организации аудиторов Некоммерческого партнерства «аудиторская Ассоциация Содружество», включено в Реестр аудиторов и аудиторских организаций указанной саморегулируемой организации аудиторов 16 июля 2012г. за основным регистрационным номером (ОРНЗ) 11206022602.

Среднесписочная численность работающих в Обществе составила:

- в 2015 году - 302 человека.
- в 2014 году - 304 человека.
- В 2013 году – 311 человек.

Основные виды деятельности общества в 2015 году:

- сдача внаем собственного нежилого недвижимого имущества;
- техническое обслуживание и эксплуатация газораспределительных систем (техническое обслуживание и ремонт газовых сетей и сооружений на них, газового оборудования и др.);
- газификация, в том числе строительство (разборка) объектов газоснабжения населенных пунктов, предприятий и организаций, выполнение строительно-монтажных работ, выполнение функций генподрядчика (подрядчика), оказание посреднических услуг в строительстве;
- пуск газа, врезки в действующие газопроводы, строительство станций катодной защиты, наладка автоматики котельных, ремонт счетчиков, поверка приборов;
- техническое обслуживание и ремонт внутридомового и внутриквартирного газового оборудования;
- разработка проектно-конструкторской документации на строительство и реконструкцию газовых сетей и других газовых объектов;
- оптовая торговля.

Общество включено в Реестры Некоммерческих партнерств:

Внеочередным общим собранием акционеров Общества 09.03.2010г. было принято решение об участии Общества в объединении коммерческих организаций – некоммерческом партнерстве «Газораспределительная система. Строительство» и в некоммерческом партнерстве «Газораспределительная система. Проектирование», протокол от 15.03.2010г.


Общество является членом объединения коммерческих организаций – некоммерческого партнерства «Газораспределительная система. Строительство» (протокол № 8 Совета НП «Газораспределительная система. Строительство»).

Свидетельство № ГСС-06-210-15012010 от 28.08.2013 (выдано взамен ранее выданных) СРО НП «Газораспределительная система. Строительство» о допуске к определенному виду или видам работ, которые оказывают влияние на безопасность объектов капитального строительства (выдано взамен ранее действующих).

Свидетельство № ГСС-07-210-15012010 от 10.09.2015 (выдано взамен ранее выданных) СРО НП «Газораспределительная система. Строительство» о допуске к определенному виду или видам работ, которые оказывают влияние на безопасность объектов капитального строительства.

Общество в 2015г являлось членом объединения коммерческих организаций – некоммерческого партнерства «Газораспределительная система. Проектирование» (протокол № 5 Совета НП «Газораспределительная система. Проектирование»).

Свидетельство № ГСП-05-119 от 12.05.2012 СРО (выдано взамен ранее выданных) НП «Газораспределительные система. Проектирование» о допуске к определенному виду работ, которые оказывают влияние на безопасность объектов капитального строительства.



Свидетельство № ГСП-05-119 от 17.08.2015 СРО (выдано взамен ранее выданных) НП «Газораспределительная система. Проектирование» о допуске к определенному виду работ, которые оказывают влияние на безопасность объектов капитального строительства.

Общество исключено из членов СРО некоммерческого партнерства «Газораспределительная система. Проектирование» с 11.02.2016г. на основании заявления о добровольном выходе в связи с прекращением проектной деятельности.

Общество осуществляло свою деятельность на основании следующих лицензий:

- Лицензия № ВП-30-003694 (С) на эксплуатацию взрывоопасных производственных объектов (опасных производственных объектов, на которых получают, используются, перерабатываются, образуются, хранятся, транспортируются, уничтожаются вещества, способные образовывать взрывоопасные смеси с кислородом воздуха или друг с другом (горючие газы, легковоспламеняющиеся и горючие жидкости, пылеобразующие вещества), твердофазные и жидкофазные вещества, способные к спонтанному разложению со взрывом). Срок действия лицензии: с 18.04.2011 г. до 18.04.2016 г. На основании ст. 22 Федерального закона от 04.05.2011 № 99-ФЗ «О лицензировании отдельных видов деятельности», указанная лицензия действует бессрочно.

- Лицензия № 23.КК.08.002.Л.000082.12.11 на осуществление деятельности в области использования источников ионизирующего излучения (генерирующих). Срок действия с 09.12.2011г. бессрочно.


Информация об органах управления

Высшим органом управления Общества является Общее собрание акционеров.

Совет директоров осуществляет общее руководство деятельностью Общества, за исключением решения вопросов, отнесенных Уставом к исключительной компетенции общего собрания акционеров.

Общим собранием акционеров Общества 30.06.2015г. в Совет директоров Общества избраны:

№ п/п	Фамилия, имя, отчество	Должность
1	Беликова Лада Григорьевна	Заместитель начальника отдела корпоративной работы АО «Газпром газораспределение Краснодар»
2	Землянов Павел Борисович	Начальник производственного отдела АО «Газпром газораспределение Краснодар»
3	Екутеч Аслан Джабраилович – председатель совета директоров	Заместитель генерального директора по экономике и финансам АО «Газпром газораспределение Краснодар»
4	Синюкова Надежда Алексеевна	Главный специалист отдела по корпоративному взаимодействию управления по корпоративной политике ОАО «Газпром газораспределение»
5	Санаров Владимир Никитич	Начальник отдела по управлению корпоративным имуществом АО «Газпром газораспределение Краснодар»
6	Рачинская Марина Федоровна	Ведущий специалист отдела корпоративной работы АО «Газпром газораспределение Краснодар»
7	Дуничев Алексей Иванович	Начальник отдела корпоративной работы АО «Газпром газораспределение Краснодар»



Общим собранием акционеров Общества 30.06.2015 г. в ревизионную комиссию избраны:

№ п/п	Фамилия, имя, отчество	Должность
1	Русаленко Ольга Евгеньевна	Специалист группы внутреннего контроля и аудита АО «Газпром Газораспределение Краснодар»
2	Щёголева Ирина Алексеевна	ведущий экономист отдела планирования и ценообразования АО «Газпром Газораспределение Краснодар»
3	Солодовников Денис Михайлович	Ведущий бухгалтер АО «Газпром газораспределение Краснодар»

Полномочия единоличного исполнительного органа Общества переданы управляющей организации АО «Газпром газораспределение Краснодар» (старое наименование ОАО «Краснодаркрайгаз») - договор с управляющей организацией по управлению АО «Армавиргоргаз» от 25.07.2002 № 2.

В соответствии с решением заседания Совета директоров от 30.04.2014г. генеральным директором управляющей организации АО "Газпром газораспределение Краснодар" назначен Агафонов Владимир Александрович на срок с 01.05.2014 по 17.04.2017г.) (протокол заседания Совета директоров ОАО "Газпром газораспределение Краснодар" № 09 от 30.04.2014г.).

Исполнительный директор АО «Армавиргоргаз»:

1. Кудрявцев Юрий Александрович - с 30.07.2014 г. по 16.06.2015. Приказ Генерального директора АО «Армавиргоргаз» о назначении на должность от 30.07.2014г. № 67-лс.

- Генеральная доверенность от 30.07.2014 г № 13-11/2014/324.

Прекращение трудового договора с 16.06.2015 г согласно п. 5 ст. 77 в связи с переводом работника.

2. Доновский Александр Алексеевич – с 17.06.2015г. по 07.08.2015г. исполняющий обязанности исполнительного директора. Приказ Генерального директора АО «Армавиргоргаз» о назначении на должность от 16.06.2015 г. № 33-лс.

- Генеральная доверенность от 17.06.2015 № 13-12/2015/207, срок действия с 17.06.2015 по 16.09.2015.

3. Доновский Александр Алексеевич – с 10.08.2015 по настоящее время исполнительный директор. Приказ Генерального директора АО «Армавиргоргаз» о назначении на должность от 10.08.2015 № 82-лс.

- Генеральная доверенность от 17.06.2015 № 13-12/2015/207, срок действия с 17.06.2015 по 16.09.2015.


- Генеральная доверенность от 17.09.2015 № 13-12/2015/351, срок действия с 17.09.2015 по 19.07.2016.

Главный бухгалтер Общества - Шовхалова Анна Владимировна, Приказ от 15.01.2013 № 12-лс.

2. Раскрытие применяемых способов ведения учета

Основа представления

Данная бухгалтерская (финансовая) отчетность сформирована в соответствии с Учетной политикой Общества на 2015 год, утвержденной приказом от 31.12.2014г. № 145, которая подготовлена с учетом требований Федерального закона от 06.12.2011 № 402-ФЗ «О бухгалтерском учете», Положения по ведению бухгалтерского учета и бухгалтерской отчетности в Российской Федерации, утвержденного Приказом Министерства Финансов РФ от 29.07.1998 № 34н, Положения по бухгалтерскому учету «Учетная политика организации» (ПБУ 1/2008), утвержденного Приказом Минфина России от 06.10.2008 № 106н, и других нормативных актов.



Общие положения об организации бухгалтерского учета и подготовки бухгалтерской (финансовой) отчетности

Бухгалтерский учет в Обществе ведется бухгалтерией как отдельным структурным подразделением, возглавляемым главным бухгалтером.

Бухгалтерский учет в Обществе ведется автоматизировано с помощью программного комплекса 1С: Предприятие 8.2., 1С: Зарплата и управление персоналом.

Общество отражает в бухгалтерской (финансовой) отчетности отдельные ее показатели, раскрывающие данные основных показателей отчетности, если первые являются существенными для принятия экономических решений заинтересованными пользователями.

К существенным относятся показатели, которые:

- по характеру или конкретным обстоятельствам их возникновения могут повлиять на принятие экономического решения;
- составляют пять и более процентов от общей суммы соответствующего показателя отчетности, данные которого раскрываются.

В случае не раскрытия в бухгалтерском балансе и отчете о финансовых результатах показателей, отражаемых в составе прочих показателей, они подлежат раскрытию в пояснениях к бухгалтерской отчетности, если при их отражении в составе прочих данные показатели превышают 5 процентов от итоговой суммы раскрываемого показателя.

Инвентаризация имущества и обязательств

Порядок проведения инвентаризации имущества и обязательств, а также формирования в бухгалтерской отчетности результатов ее проведения осуществляется в соответствии с требованиями Методических указаний по инвентаризации имущества и финансовых обязательств, утвержденных приказом Минфина РФ от 13 июня 1995 № 49.

Инвентаризация в Обществе проводится:

- материально-производственных запасов – ежегодно по состоянию на 1 ноября;
- денежных средств и ценных бумаг в кассе – ежемесячно по состоянию на 1 число каждого месяца;
- основных средств – один раз в три года по состоянию на 1 ноября;
- иного имущества, расчетов и обязательств – ежегодно по состоянию на 31 декабря.

В 2015 году в соответствии с Учетной политикой Общества и на основании Приказа № 165 от 02.10.2015 проведена инвентаризация имущества и обязательств, материально-производственных запасов по состоянию на 01 ноября 2015г., прочего имущества, активов и финансовых обязательств – по состоянию на 31 декабря 2015г. По результатам инвентаризации излишки, либо недостачи не выявлены.

Основные средства

Учет основных средств осуществляется в соответствии с требованиями Положения по бухгалтерскому учету «Учет основных средств» ПБУ 6/01, утвержденного приказом Минфина РФ от 30 марта 2001 г. № 26н.

Объекты недвижимости, принятые в эксплуатацию, до момента государственной регистрации учитываются в бухгалтерском учете в составе основных средств с выделением на отдельном субсчете.

Порядок отнесения объектов к основным средствам

В составе основных средств отражены здания, машины, оборудование, транспортные средства и другие аналогичные объекты, стоимостью более 40 000 рублей за единицу, используемые в качестве средств труда при производстве продукции, выполнении работ или оказании услуг, либо для управления Обществом, в течение периода, превышающего 12 месяцев.



Определение первоначальной стоимости основных средств

Первоначальная стоимость основных средств, приобретенных Обществом, формируется по фактическим затратам и включает в себя расходы на строительство и приобретение основных средств. Первоначальной стоимостью основных средств, полученных безвозмездно, является текущая рыночная стоимость на дату оприходования. Первоначальной стоимостью основных средств, приобретенных по договорам, предусматривающим исполнение обязательств (оплату) не денежными средствами, начиная с 1 января 2006, является стоимость переданных товаров (ценностей). Стоимость переданных товаров (ценностей), устанавливается исходя из цены, по которой в сравнимых обстоятельствах обычно определяется стоимость аналогичных товаров (ценностей).

Затраты, связанные с достройкой и дооборудованием увеличивают первоначальную стоимость основных средств.

Затраты, связанные с модернизацией и реконструкцией основных средств увеличивают первоначальную стоимость основных средств при условии улучшения ранее принятых нормативных показателей функционирования объектов основных средств.

Объекты недвижимости оцениваются по стоимости каждой единицы.

Переоценка объектов основных средств

Переоценка объектов основных средств в соответствии с Учетной политикой Общества на 2015 год проводится по решению Управляющей компании.

Амортизация объектов основных средств

Амортизация начисляется с 1-ого числа месяца, следующего за месяцем ввода в эксплуатацию конкретных объектов основных средств. Амортизация начисляется линейным способом.

Амортизация не начисляется по:

- земельным участкам;
- объектам, переведенным на консервацию на срок более трех месяцев;
- полностью самортизированным объектам, не списанным с баланса.

Годовая сумма амортизационных отчислений определяется исходя из первоначальной или восстановительной стоимости объекта основных средств и нормы амортизации, исчисленной исходя из установленного срока полезного использования.

Срок полезного использования приобретаемых основных средств определяется на основании «Единых норм амортизационных отчислений на полное восстановление основных фондов народного хозяйства СССР», утвержденных Постановлением Совмина СССР от 22 октября 1990г. № 1072; по объектам, включенным в состав основных средств после 1 января 2002 г. – на основании классификации по амортизационным группам, установленной Постановлением Правительства РФ от 01.01.2002 № 1 «О классификации основных средств, включаемых в амортизационные группы».

В случае отсутствия каких-либо видов основных средств в указанных документах, срок полезного использования определяется экспертной комиссией, назначаемой приказом руководителя предприятия, в соответствии с ожидаемым сроком использования объекта на предприятии с учетом технических условий и рекомендаций организаций-изготовителей.

Информация о принятых сроках полезного использования объектов основных средств приведена в таблице:



Наименование группы	Срок полезного использования по нормативному акту	Установленные сроки полезного использования в Обществе (в месяцах)
Первая	От года до 2 лет включительно	13 месяцев
Вторая	Свыше 2 лет до 3 лет включительно	25 месяцев
Третья	Свыше 3 лет до 5 лет включительно	37 месяцев
Четвертая	Свыше 5 лет до 7 лет включительно	61 месяцев
Пятая	Свыше 7 лет до 10 лет включительно	85 месяцев
Шестая	Свыше 10 лет до 15 лет включительно	121 месяц
Седьмая	Свыше 15 лет до 20 лет включительно	181 месяц
Восьмая	Свыше 20 лет до 25 лет включительно	241 месяц
Девятая	Свыше 25 лет до 30 лет включительно	301 месяц
Десятая	Свыше 30 лет	361 месяц

Активы, в отношении которых выполняются условия, предусмотренные в пункте 4 ПБУ 6/01, и стоимостью в пределах 40 000 рублей за единицу, отражаются в бухгалтерском учете и бухгалтерской отчетности в составе материально-производственных запасов. В целях обеспечения сохранности этих объектов в производстве или при эксплуатации в организации организован надлежащий контроль за их движением. Общество ведет учет данных предметов после передачи в эксплуатацию до их ликвидации на соответствующем забалансовом счете (счетах).

Выбытие объектов основных средств

Объекты основных средств, которые выбыли или были ликвидированы, списываются с бухгалтерского баланса вместе с соответствующей накопленной амортизацией. Прибыли или убытки от выбытия или ликвидации включаются в отчет о финансовых результатах.

В 2015 году были списаны с баланса Общества следующие объекты основных средств с полностью восстановленной стоимостью:

- в связи с моральным и физическим износом: 1 автомобиль УАЗ 3962, 3 компрессора, 5 компьютеров; 1 автомобильный кондиционер; 4 прибора ИДГ-300
- в связи с реализацией: 1 аквариум и 1 набор бильярдных аксессуаров.

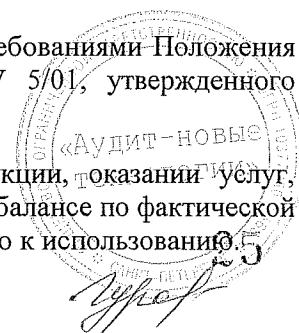
Затраты по ремонту и обслуживанию

Затраты по обслуживанию и текущему ремонту признаются как расходы в том периоде, когда они понесены. Политика Общества состоит в том, чтобы производить такой уровень ремонта и обслуживания, который необходим для обеспечения эксплуатации основных средств в пределах установленного срока полезного использования.

Материально-производственные запасы

Учет материально-производственных запасов осуществляется в соответствии с требованиями Положения по бухгалтерскому учету «Учет материально-производственных запасов» ПБУ 5/01, утвержденного приказом Минфина РФ от 9 июня 2001 г. № 44н.

Материально-производственные запасы, используемые при производстве продукции, оказании услуг, выполнении работ, а также товары и готовая продукция отражены в бухгалтерском балансе по фактической себестоимости, с учетом затрат по их доставке и доведения до состояния, пригодного к использованию.



Материалы и товары учитываются по фактической себестоимости их приобретения (заготовления) без применения учетных цен.

Сумма транспортно-заготовительных и иных аналогичных расходов, которые могут быть отнесены на стоимость приобретаемого сырья, материалов и товаров прямым путем в момент их принятия к учету, на основании информации, содержащейся в первичных документах, относится непосредственно на счета учета соответствующих материально-производственных запасов (счет 10 «Материалы» и счет 41 «Товары»).

Счет 15 «Заготовление и приобретение материальных ценностей» не применяется.

Счет 16 «Отклонения в стоимости материальных ценностей» не применяется.

Оценка материально-производственных запасов (кроме покупных товаров) при их списании по направлениям расходования осуществляется по средней себестоимости.

Стоимость специальной оснастки погашается линейным способом.

Обществом по состоянию на 31.12.2015 была проведена проверка на обесценение ТМЦ, находящихся на складе. По результатам проверки установлено, что материалы, хранящиеся на складе, не обесценились, таким образом, резерв под обесценение ТМЦ не создается.

Денежные средства и денежные эквиваленты

К денежным эквивалентам Общество относит:

- открытые в кредитных организациях депозиты до востребования;
- открытые в кредитных организациях депозиты со сроком погашения три месяца с даты их открытия или менее;
- облигации, по которым можно определить в установленном порядке текущую рыночную стоимость, приобретенные незадолго до их погашения и имеющие установленную дату погашения (три месяца с даты их приобретения и менее);
- высоколиквидные векселя организаций, ценные бумаги которых отвечают критериям ликвидности, установленным ФСФР РФ, приобретенные незадолго до их погашения и имеющие установленную дату погашения (три месяца с даты их приобретения и менее) (например, ПАО «Газпром», ПАО «Сбербанк России»).

Сумма косвенных налогов, поступившая в составе платежей от покупателей и заказчиков, учитывается отдельно и подлежит уменьшению на сумму НДС, фактически уплаченную в бюджет в отчетном периоде. Также в составе этих денежных потоков учитывается сумма НДС, оплаченная поставщикам и подрядчикам, за вычетом налога, фактически возмещенного из бюджета в отчетном периоде.

Расходы будущих периодов

Общество ведет учет расходов будущих периодов по их видам.


Списание данных расходов осуществляется равномерно в течение срока, предусмотренного договором, либо срока, устанавливаемого самостоятельно в специальных расчетах, формируемых в момент возникновения таких расходов.

Дебиторская задолженность

В бухгалтерском учете Общество определяет дебиторскую задолженность в размере дохода от продажи товаров, работ, услуг, а также основных средств и иного имущества.

В бухгалтерской отчетности дебиторская задолженность в виде авансов выданных отражена в сумме проведенной оплаты, с учетом НДС.

Общество ведет учет расчетов в разрезе: основания возникновения задолженности, контрагентов, видов задолженности, сроков погашения.



Резерв создается ежегодно на основании данных инвентаризации расчетов по индивидуальной задолженности, признанной сомнительной в соответствии с Методикой создания резервов по сомнительным долгам, являющейся неотъемлемой частью Учетной политики.

Общество отражает в бухгалтерской (финансовой) отчетности дебиторскую задолженность

- за минусом резерва по сомнительным долгам,
- по авансам выданным отражается в оценке с учетом НДС.

В разделе 3 «Дебиторская и кредиторская задолженность» представляемой в табличной форме **Пояснений** к бухгалтерскому балансу и отчету о финансовых результатах за 2015г. данные раскрываются за исключением дебиторской и кредиторской задолженности, поступившей и погашенной (списанной) в одном отчетном периоде.

Дебиторская задолженность, по которой срок исковой давности истек, другие долги не реальные для взыскания списываются по каждому обязательству на финансовые результаты, если в период, предшествующий отчетному, суммы долгов не резервировались.

Авансы, перечисленные Обществом в связи с вложениями во внеоборотные активы (в том числе в связи со строительством объектов основных средств), отражаются в бухгалтерском балансе в разделе 1 «Внеоборотные активы».

Резерв по сомнительным долгам

Общество отражает в бухгалтерской отчетности дебиторскую задолженность за минусом резерва по сомнительным долгам. Резерв создается ежегодно на основании данных инвентаризации расчетов, по задолженности, признанной сомнительной.

Заемные средства

Учет кредитов и займов осуществляется в соответствии с требованиями Положения по бухгалтерскому учету «Учет займов и кредитов и затрат по их обслуживанию» ПБУ 15/2008, утвержденного приказом Минфина РФ от 6 октября 2008 № 107н.

Собственный капитал

В составе капитала отражаются:

- уставный капитал;
- переоценка внеоборотных активов;
- добавочный капитал (без переоценки);
- резервный капитал;
- нераспределенная прибыль

Общество отражает в учете и отчетности операции по движению сумм нераспределенной прибыли в соответствии с решениями общего собрания акционеров. Использование нераспределенной прибыли производится в порядке, установленном нормативными документами по бухгалтерскому учету и отчетности.


Добавочный капитал

Добавочный капитал Общества формируется за счет прироста стоимости основных средств, определяемого при переоценке.

Выручка от продаж

Порядок учета доходов осуществляется в соответствии с требованиями Положения по бухгалтерскому учету «Доходы организаций» ПБУ 9/99, утвержденного приказом Минфина РФ от 6 мая 1999 г. № 32н.

Выручка от оказания услуг (продажи продукции, выполнения работ) является доходом от обычных видов деятельности и отражается в бухгалтерской отчетности при одновременном соблюдении следующих условий:



- 1) имеется право на получение выручки;
- 2) существует уверенность в поступлении экономических выгод;
- 3) право собственности на продукцию перешло к покупателю, работа принята заказчиком, услуга оказана;
- 4) сумма выручки и расходы, которые произведены (будут произведены), могут быть определены.

Выручка от продажи в отчетности показана за минусом налога на добавленную стоимость и иных аналогичных обязательных платежей.

Выручка от выполнения работ с длительным циклом (за исключением договоров строительного подряда) определяется по завершении выполнения работ в целом.

В Обществе доходы от предоставления за плату во временное пользование (временное владение и пользование) имущества по договорам аренды, отражаются в составе доходов от обычных видов деятельности.

Расходы по обычным видам деятельности

В Обществе бухгалтерский учет расходов по выпуску продукции, выполнению работ и оказанию услуг ведется по видам деятельности, технологическим процессам и видам производств в разрезе мест возникновения затрат и статей затрат.

В бухгалтерском учете расходы, связанные с производством и продажей продукции, выполнением работ и оказанием услуг, формируются по видам деятельности в размере фактических затрат на производство продукции работ, услуг без учета общехозяйственных расходов.

При оценке и учете себестоимости готовой продукции счет 40 «Выпуск продукции (работ, услуг)» не применяется.

Учет управленческих расходов

Общехозяйственные расходы (расходы на управление) ежемесячно списываются в полном размере на результаты финансово-хозяйственной деятельности – в дебет счета 90 «Продажи» с распределением по видам проданной продукции, работ, услуг, а также товаров в торговой деятельности, пропорционально удельному весу выручки от продаж продукции (товаров, работ, услуг) каждого вида деятельности в общей сумме выручки от их продаж (в соответствии с Приложением № 5 «Виды деятельности»; Приложением № 7 «Методика закрытия месяца в бухгалтерском учете» к учетной политике на 2015 год).

При этом:


- удельным весом выручки от продаж в торговой деятельности признается товарооборот (выручка от торговли) за минусом покупной стоимости товаров, т.е. - маржинальный доход;
- удельным весом выручки от продаж в строительной (в том числе по проектно-изыскательским работам (ПИР)) деятельности (услуги генподряда) признается сумма выручки за минусом суммы расходов на субподрядные работы, согласно КС-2, КС-3, актам выполненных работ (оказанных услуг) по ПИРам, либо за минусом стоимости материалов, в случае осуществления строительства собственными силами.
- удельным весом выручки от сдачи в аренду объектов газового хозяйства признается: сумма выручки от сдачи в аренду объектов газового хозяйства за минусом суммы амортизации и налога на имущество, рассчитанных по сданным в аренду объектам газового хозяйства.

Учет расчетов по налогу на прибыль

Учет расчетов по налогу на прибыль, условного дохода/расхода, постоянных и отложенных налоговых активов, обязательств, осуществляется в соответствии с Положением по бухгалтерскому учету «Учет расчетов по налогу на прибыль организаций» ПБУ 18/02, утвержденного приказом Минфина РФ от 19 ноября 2002 № 114н.

Организация способа определения величины текущего налога на прибыль на основе данных, сформированных в бухгалтерском учете в соответствии с пунктами 20 и 21 Положения. При этом величина текущего налога на прибыль должна соответствовать сумме исчисленного налога на прибыль, отраженного в налоговой декларации по налогу на прибыль.

При составлении бухгалтерской отчетности суммы отложенных налоговых активов и отложенных налоговых обязательств в бухгалтерском балансе отражаются развернуто (не сальдируются).



События после отчетной даты

Информация о событиях после отчетной даты раскрывается в отчетности в соответствии с требованиями Положения по бухгалтерскому учету «События после отчетной даты» (ПБУ 7/98), утвержденного приказом Минфина РФ № 56н от 25 ноября 1998.

Условные факты хозяйственной деятельности

Информация об условных фактах раскрывается в пояснениях к бухгалтерской отчетности Общества в соответствии с требованиями Положения по бухгалтерскому учету «Оценочные обязательства, условные обязательства и условные активы» ПБУ 8/2010, утвержденного приказом Минфина РФ № 167н от 13 декабря 2010г.

Информация о связанных сторонах

Общество включает в пояснения, входящие в состав бухгалтерской отчетности в виде отдельного раздела информацию о связанных сторонах.

Информация о связанных сторонах раскрывается в соответствии с порядком, установленным Положением по бухгалтерскому учету «Информация о связанных сторонах» (ПБУ 11/2008), утвержденного приказом Минфина РФ №48н от 29 апреля 2008.

Информация о прекращаемой деятельности

Общество включает в пояснения информацию о прекращаемой деятельности в соответствии с требованиями Положения по бухгалтерскому учету «Информация по прекращаемой деятельности» ПБУ 16/02, утвержденного приказом Минфина РФ №66н от 02 июля 2002.

3. Изменение учетной политики


Изменения учетной политики по сравнению с предыдущим отчетным периодом

Учетная политика, применяемая в 2015 году, существенно не отличалась от Учетной политики 2014 года.

- В приложении № 4 «Виды деятельности» к учетной политике на 2014 год доходы и расходы по оказанию услуг технического надзора отражались в составе доходов и расходов от выполнения проектных работ. В соответствии с приложением № 5 «Виды деятельности» к учетной политике на 2015 год данный вид деятельности от оказания услуг по техническому надзору выделен отдельно, в отчетности показывается в составе доходов и расходов от реализации прочих услуг;
- В приложении № 4 «Виды деятельности» к учетной политике на 2014 год доходы и расходы по оказанию услуг технического обслуживания газовых сетей и газового оборудования промышленных предприятий отражались в составе доходов и расходов от выполнения технического обслуживания и ремонта сетей. В соответствии с приложением № 5 «Виды деятельности» к учетной политике на 2015 год данный вид деятельности от оказания услуг по техническому обслуживанию газового оборудования промышленных и коммунально-бытовых предприятий выделен и отражается в составе доходов и расходов от оказания технического обслуживания и ремонта ВДГО;
- В приложении № 4 «Виды деятельности» к учетной политике на 2014 год доходы и расходы по оказанию услуг по пускам, врезкам, отключению-подключению газового оборудования отражались в составе доходов и расходов от выполнения технического обслуживания и ремонта сетей. В соответствии с приложением № 5 «Виды деятельности» к учетной политике на 2015 год данный вид деятельности от оказания услуг по пускам, врезкам, отключению-подключению оборудования выделен отдельно и в отчетности показывается в составе доходов и расходов от реализации прочих услуг.

Изменения учетной политики на следующий отчетный период

В учетную политику Общества на 2016 год внесены соответствующие изменения в связи с изменениями в нормативном регулировании и прекращением проектной деятельности. В приложении № 5 «Виды деятельности» к учетной политике на 2015 год в составе выручки и себестоимости от оказания проектной деятельности отражались доходы и расходы, связанные с предоставлением консультаций по проектированию, выдаче архивных справок, с 2016 года данный вид услуги «выдача справок,



консультации» в соответствии с Приложением № 5 «Виды деятельности» к Учетной политике на 2016 год отражаются в составе прочих услуг.

4. Вступительные и сравнительные данные.


При составлении бухгалтерской отчетности, для сопоставимости отчетных данных, соответствующие показатели прошлых периодов приведены в соответствие показателям на 31.12.2015г.

С учетом требований действующих законодательных и нормативно-правовых актов ниже представлена информация о произведенных корректировках вступительных и сравнительных данных форм бухгалтерской отчетности.

В связи с внесением изменений в приложение к учетной политике №5 «Виды деятельности на 2015 год (пункт 3 Пояснений к годовой бухгалтерской (финансовой) отчетности), в Отчете о финансовых результатах за 2015 год показатели выручки и себестоимости за 2014 год приведены в соответствие показателям 2015 года для сопоставимости данных по следующим видам деятельности:

Скорректированные данные показателей Отчета о финансовых результатах по состоянию на 31.12.2015г.
за 2014 год

Наименование показателя	Код строки	тыс.руб.		
		Сумма до корректировки	Корректировка	Сумма с учетом корректировки
Выручка, в том числе:	2110	120 826	-	120 826
Выручка от проектной деятельности, в т.ч.		16 404	- 4 048	12 356
-выручка от оказания услуг по техническому надзору	2113	4 048	-4048	-
Выручка оказания услуг по техническому обслуживанию и ремонту ВДГО, в т.ч.		16 537	+7 238	23 775
-выручка от оказания услуг по техническому обслуживанию и ремонту газового оборудования промышленных и коммунально-бытовых предприятий	2114	-	+7 238	7 238
Выручка от услуг по техническому обслуживанию и ремонту сетей, в т.ч.		15 789	- 11 209	4 580
-выручка от оказания услуг по пускам-врезкам отключению-подключению;	2116	3 971	-3 971	-
-выручка от оказания услуг по техническому обслуживанию и ремонту газового оборудования промышленных и коммунально-бытовых предприятий		7238	-7 238	-
Выручка от реализации прочих услуг, в т.ч.		5 789	+ 8019	13 808
-выручка от оказания услуг по пускам-врезкам отключению-подключению;	2117	-	+3 971	3 971
-выручка от оказания услуг по техническому надзору		-	+4 048	4 048
Себестоимость продаж, в том числе	2120	(97 360)	-	(97 360)
Себестоимость от проектной деятельности, в т.ч.		(5 942)	(-382)	(5 560)
-себестоимость от оказания услуг по техническому надзору	2123	(382)	(-382)	- 30




Наименование показателя	Код строки	Сумма до корректировки	Корректировка	Сумма с учетом корректировки
Себестоимость услуг по техническому обслуживанию и ремонту ВДГО, в т.ч.	2124	(11 368)	(+ 3 689)	(15 057)
-себестоимость от оказания услуг по техническому обслуживанию и ремонту газового оборудования промышленных и коммунально-бытовых предприятий		-	(+3 689)	(3 689)
Себестоимость от услуг по техническому обслуживанию и ремонту сетей, в т.ч.	2126	(8 050)	(- 5 427)	(2 623)
-себестоимость от оказания услуг по пускам-врезкам отключению-подключению;		(1 738)	(- 1 738)	-
-себестоимость от оказания услуг по техническому обслуживанию и ремонту газового оборудования промышленных и коммунально-бытовых предприятий		(3 689)	(- 3 689)	-
Себестоимость от реализации прочих услуг, в т.ч.	2127	(2 379)	(+ 2 120)	(4 499)
-себестоимость от оказания услуг по пускам-врезкам отключению-подключению;		-	(+382)	(382)
-себестоимость от оказания услуг по техническому надзору		-	(+ 1 738)	(1 738)

В соответствии с «Рекомендациями аудиторским организациям, индивидуальным аудиторам, аудиторам по проведению аудита годовой бухгалтерской отчетности организаций за 2015 год» (приложение к письму Минфина России от 22.01.2016 № 07-04-09/2355), сумма страховых взносов, перечисленных во внебюджетные фонды отражена в Отчете о движении денежных средств в составе платежей по статье «в связи с оплатой труда работников». В бухгалтерской (финансовой) отчетности за 2014 год перечисленные во внебюджетные фонды суммы страховых взносов отражались в составе показателя «прочие платежи». Для обеспечения сопоставимости данных за отчетный год с данными за предшествующий год, скорректированы данные 2014 года.

Скорректированные данные показателей Отчета о движении денежных средств по состоянию на 31.12.2015г. за 2014 год

тыс.руб.

Наименование показателя	Код строки	Сумма до корректировки	Корректировка	Сумма с учетом корректировки
Денежные потоки от текущих операций				
Платежи - всего	4120	(119 454)	-	(119 454)
в том числе:				
-в связи с оплатой труда работников	4122	(72 565)	(+20 233)	(92 798)
-прочие платежи	4129	(26 724)	(- 20 233)	(6 491)



5. Раскрытие существенных показателей форм бухгалтерской отчетности

Бухгалтерский баланс

5.1 Основные средства

Наличие и движение основных средств с указанием сумм начисленной амортизации приведено в таблице 1.1. **Пояснений П-1** к бухгалтерской (финансовой) отчетности Общества.

Информация о незавершенных капитальных вложениях раскрыта в таблице 1.2 **Пояснений П-1** к бухгалтерской (финансовой) отчетности Общества.

Авансы, выданные Обществом в счет предстоящих поставок объектов основных средств, реконструкций, модернизаций отражены в активе бухгалтерского баланса в разделе «Внеоборотные активы» по строке «Прочие внеоборотные активы».

Изменение стоимости объектов основных средств в результате достройки, дооборудования, реконструкции и частичной ликвидации представлено в таблице 1.3 **Пояснений П-1**, иное использование раскрыто в таблице 1.4 **Пояснений П-1**.

Информация о первоначальной стоимости и накопленной амортизации основных средств, переданных в аренду, числящихся на балансе за 2014г. и 2015г. приведена в таблицах ниже:

2014 год

(тыс. руб.)

Группа учета ОС	Остаток на 31.12.2013г.		Передано в аренду балансовая стоимость	Поступило из аренды балансовая стоимость	Начислено амортизации	Остаток на 31.12.2014г.	
	Первоначальная стоимость	Накопленная амортизация				Первоначальная стоимость	Накопленная амортизация
Сооружения	475 046	369 811	4 225	-	8 792	479 271	378 603
Здания	10 490	2 911	-	-	271	10 490	3 182
Итого	485 536	372 722	4 225	-	9 063	489 761	381785

2015 год


Группа учета ОС	Остаток на 31.12.2014г.		Передано в аренду балансовая стоимость	Поступило из аренды балансовая стоимость	Начислено амортизации	Остаток на 31.12.2015г.	
	Первоначальная стоимость	Накопленная амортизация				Первоначальная стоимость	Накопленная амортизация
Сооружения	479 271	378 603	8 698	-	7 150	487 969	385 753
Здания	10 490	3 182	1 700	1 297	276	10 893	3 458
Транспортные средства	-	-	564	-	-	564	564
Итого	489 761	381 785	10 962	1 297	7 426	499 426	389 775

В составе основных средств отражены земельные участки, стоимость которых не погашается. Балансовая стоимость составляет по состоянию на:

- 31.12.2013г. – 430 тыс. руб.,
- 31.12.2014г. - 430 тыс. руб.,
- 31.12.2015г. – 430 тыс. руб.

Информация о балансовой стоимости и протяженности незарегистрированных газопроводов, принятых к учету после 31.01.1998 г. приведена в таблице ниже:

Наименование	На 31 декабря 2015г.		
	Количество единиц, шт.	Протяженность, км	Остаточная стоимость, тыс.руб.
Всего газопроводов, принятых на баланс после 31.01.1998г,	105	56,67	33 595
в т.ч. незарегистрированных	89	38,62	22 534



5.2 Прочие внеоборотные активы

В составе прочих внеоборотных активов отражены следующие активы.

тыс. руб.

№ п/п	Наименование показателя	Код	На 31 декабря 2015 г.	На 31 декабря 2014 г.	На 31 декабря 2013 г.
1.	Программное обеспечение, переданное Обществу в пользование	1191	150	27	49
2	Предоплата капитальных вложений	1192	-	800	-
	Итого:	1190	150	827	49

5.3 Запасы

Наличие и движение запасов приведено в таблице 2.1. **Пояснений П-1** к бухгалтерской (финансовой) отчетности Общества.

Обществом проведены проверки на обесценение ТМЦ по состоянию на 31.12.2013, 31.12.2014 и 31.12.2015гг. По результатам проверок не выявлены товарно-материальные ценности, текущая рыночная стоимость которых значительно ниже их фактической себестоимости, следовательно, у Общества нет оснований для создания резерва под снижение стоимости товарно-материальных ценностей.

У Общества отсутствовали материально- производственные запасы, являющиеся предметом залоговых отношений в силу закона (статья 488 Гражданского кодекса РФ).

5.4 Краткосрочная дебиторская задолженность

Наличие и движение дебиторской задолженности (с учетом резерва сомнительных долгов) приведено в таблице 3.1. **Пояснений П-1** Общества.

Предоплата предстоящих строительных работ, реконструкций, модернизаций и поставок объектов основных средств, отражена в активе бухгалтерского баланса в разделе «Внеоборотные активы» по строке «Прочие внеоборотные активы».

В составе прочей дебиторской задолженности отражена задолженность, сформированная преимущественно из расчетов по претензиям.

В бухгалтерской отчетности сумма авансов выданных отражена с учетом НДС.

Информация о просроченной дебиторской задолженности раскрыта в таблице 3.2 **Пояснений П-1** к бухгалтерской (финансовой) отчетности Общества.


Наиболее крупными дебиторами по состоянию на отчетную дату являются:

тыс. руб.

№ п/п	Наименование дебитора	Сумма на 31.12.2015
1	Галичкин В.В.	775,78
2	ООО "Инженерная графика"	420,00
3	ОАО "ВымпелКом"	224,56

5.5 Денежные средства и денежные эквиваленты

Данные о движении денежных средств приведены в Отчете о движении денежных средств в нетто-оценке и представлены в разделе 2 Бухгалтерского баланса «Оборотные активы» (строка 1250 «Денежные средства и денежные эквиваленты»).



Данные Отчета о движении денежных средств характеризуют изменения в финансовом положении Общества в разрезе текущей, инвестиционной и финансовой деятельности.

Сведения о движении денежных средств Общества представляются в валюте Российской Федерации.

При этом информация о полученных и выданных авансах представлена без учета поступивших и погашенных авансов в одном отчетном периоде.

В составе прочих поступлений и выплат от текущих операций Отчета о движении денежных средств, отражены потоки, приведенные в таблице.

Расшифровка прочих денежных потоков Отчета о движении денежных средств


тыс. руб.

Наименование показателя	за 2015 г.	за 2014 г.
Денежные потоки от текущих операций		
прочие поступления всего (строка 4119), в т.ч.	481	440
страховое возмещение	92	77
косвенные налоги (НДС) в составе поступлений	-	176
поступление ошибочно перечисленных, невыясненных платежей.	104	82
поступление оплат по судебным решениям	80	76
возмещение расходов на выплату пособий ОСС	192	-
прочие – возврат авансов, подотчетных сумм, госпошлина	13	29
прочие платежи всего (строка 4134), в т.ч.	(2 146)	(2 447)
транспортный налог	(102)	(96)
выплаты по судебным решениям	-	(192)
выплаты по договорам аренды	(914)	(978)
возврат ошибочно зачисленных средств	-	(99)
оплата госпошлины	(393)	(280)
выплаты по договорам страхования	(223)	(218)
оплата услуг банков	(264)	(238)
прочие	(250)	(346)

Денежные выплаты работникам, и от имени работников приведены в таблице.

тыс.руб.

Наименование показателя	Строка отчета о движении денежных средств	за 2015 г.	за 2014 г.
Денежные выплаты работникам ИТОГО	4122	90 778	92 798
Денежные выплаты работникам	4122	61 194	61 658
Суммы НДФЛ, которые организация в качестве налогового агента удержала из доходов работников и перечислила в бюджет	4122	8 929	9 060
суммы, удержанные из оплаты труда работников, перечисленные взыскателям по исполнительным листам	4122	701	1 109
суммы, удержанные из оплаты труда работников, перечисленные по заявлениям работников третьим лицам	4122	35	80
Страховые взносы в государственные внебюджетные фонды	4122	19 288	20 233
прочие суммы, уплаченные от имени работников (профсоюзные взносы)	4122	631	658



Косвенные налоги в составе поступлений от покупателей и заказчиков, платежей поставщикам и подрядчикам и платежей в бюджетную систему Российской Федерации или возмещение из нее, отражены в Отчете о движении денежных средств в свернутом виде.

5.6 Прочие оборотные активы

В составе прочих оборотных активов отражены следующие активы.

тыс. руб.

Наименование показателя	Остаток на 31.12.2015	Остаток на 31.12.2014	Остаток на 31.12.2013
Приобретенные права пользования результатами интеллектуальной деятельности	172	171	226
НДС с авансов полученных	4 126	1 198	500
Итого:	4 298	1 369	726

5.7 Уставный капитал

Информация об акциях, выпущенных Обществом, представлена в таблице.

тыс. руб.

	31.12.2015		31.12.2014		31.12.2013	
	Кол-во акций	Сумма	Кол-во акций	Сумма	Кол-во Акции	Сумма
Итого:	101 015	101 015	101 015	101 015	101 015	101 015

На 31 декабря 2015 г. выпущенный и полностью оплаченный акционерный капитал Общества состоял из 101 015 шт. обыкновенных акций номинальной стоимостью 1руб. каждая.

5.8 Добавочный капитал

Структура добавочного капитала представляет собой переоценку внеоборотных активов (основных средств).

тыс. руб.


Наименование показателя	Остаток на 31.12.2015г.	Увеличение капитала за счет дооценки	Уменьшение капитала за счет уценки и выбытия	Остаток на 31.12.2014г.	Остаток на 31.12.2013
Прирост (уменьшение) стоимости имущества по переоценке	180 794	-	-	180 794	180 794
Итого:	180 794	-	-	180 794	180 794

По состоянию на 31 декабря 2013 года изменения в добавочном капитале Общества произошли за счет следующих фактов:

-увеличение величины добавочного капитала за счет дооценки стоимости объектов на 34 687 тыс.руб.,

-уменьшение величины добавочного капитала в результате уценки стоимости объектов на 31 051 тыс. руб. Результат переоценки – 3 636 тыс.руб.,

-уменьшение величины добавочного капитала за счет списания объекта основных средств, по которому ранее проводилась переоценка –103 тыс. руб.



В 2014 и 2015 годах изменений в добавочном капитале не было.

5.9 Резервный капитал

На основании решения Общего собрания акционеров, в соответствии с действующим законодательством, из чистой прибыли 2009 года образован резервный фонд согласно Уставу Общества.

В течение 2013, 2014 и 2015 годов изменений резервного капитала не было.

5.10 Нераспределенная прибыль (непокрытый убыток)

Движение по статье «Нераспределенная прибыль (непокрытый убыток)» бухгалтерского баланса раскрыто в Отчете об изменениях капитала. тыс.руб.

Наименование показателя	На 31.12.2015	На 31.12.2014	На 31.12.2013
Непокрытый убыток прошлых лет	(36 264)	(24 237)	(17 933)
Непокрытый убыток отчетного года	(19 688)	(12 027)	(6 407)
Прирост (уменьшение) стоимости имущества по переоценке	-	-	103
Итого:	(55 952)	(36 264)	(24 237)

5.11 Кредиторская задолженность

Наличие и движение кредиторской задолженности отражено в таблице 3.3. «Наличие и движение кредиторской задолженности» **Пояснений П-1** к бухгалтерской (финансовой) отчетности Общества.

В бухгалтерской (финансовой) отчетности сумма авансов полученных отражена с учетом НДС.

Задолженность, отраженная по строке «Прочие кредиторы» сформирована преимущественно за счет расчетов по удержаниям из заработной платы (профвзносов).

Наиболее крупными кредиторами по состоянию на отчетную дату являются:

тыс.руб.

№ п/п	Наименование кредитора	Сумма
1	АО "Газпром газораспределение Краснодар"	24 251,94
2	ООО "Газкомплект Северо-Запад"	820,76
3	ООО "АНТ-Информ"	483,67
4	ООО "Южная нефтяная компания"	459,93

5.12 Доходы будущих периодов

В составе доходов будущих периодов отражены следующие пассивы.

тыс. руб.

№ п/п	Наименование показателя	На 31 декабря 2015 г.	На 31 декабря 2014 г.	На 31 декабря 2013 г.
1.	Безвозмездное поступление основных средств	154	161	
Итого		154	161	168



5.13 Оценочные обязательства, условные обязательства и условные активы

Оценочные обязательства

Информация об оценочных обязательствах приведена в таблице 5 Приложения III. Суммы по графе «Начислено» включают величину созданных оценочных обязательств.

Оценочное обязательство на оплату отпусков создано, исходя из количества неиспользованных дней отпуска отдельно по каждому работнику аналогично расчету по оплате ежегодных основных и дополнительных отпусков. Начисленный резерв включает сумму страховых взносов.

Условные обязательства и условные активы

Общество по состоянию на 31.12.2015г. не имеет условных активов и обязательств.

Отчет о финансовых результатах


5.14 Выручка от продаж

Выручка от продаж, отраженная по строке 2110 Отчета о финансовых результатах за 2015 год, представляет собой:

тыс. руб.

Выручка по видам деятельности	2015	2014
Выручка от реализации по договорам с АО «Газпром газораспределение Краснодар» всего, в т.ч.	47 631	49 039
- по договору технического обслуживания	37 689	39 096
- по договорам аренды	9 942	9 943
Выручка от реализации строительно-монтажных работ	11 456	17 170
Выручка от оказания услуг по тех.обслуживанию и ремонту ВДГО	23 128	23 775
Выручка от оказания услуг по тех.обслуживанию сетей	4 525	4 580
Выручка по проектной деятельности	7 182	12 356
Выручка от реализации прочих товаров	505	98
Выручка от реализации прочих услуг, в т.ч.	15 659	13 808
- выручка от сдачи в аренду имущества	1 067	-
- выручка от оказания услуг по поверке, проверке газовых счетчиков	1 316	1 195
- выручка от услуг по пускам и врезкам газового оборудования	4 691	3 971
- выручка от ведения технического надзора	3 053	4 048
- выручка от монтажных работ по установке узлов учета	3 881	2 593
- выручка от оказания услуг по контролю сварных стыков	378	777
- выручка от реализации прочих услуг	1 273	1 224
Итого:	110 086	120 826

Прочие виды доходов в бухгалтерской (финансовой) отчетности составляют менее 5 % от общей суммы выручки, что является не существенным фактом для дальнейшего раскрытия данной информации.



5.15 Себестоимость продаж

Себестоимость проданных товаров, продукции, работ, услуг, отраженная по строке 2120 Отчета о финансовых результатах, представляет собой:

тыс. руб.

Себестоимость по видам деятельности	2015	2014
Себестоимость по договорам с АО «Газпром газораспределение Краснодар» всего,	57 163	57 419
в т.ч. по договору технического обслуживания	49 600	46 168
в т.ч. по договорам аренды	7 563	11 251
Себестоимость от реализации строительно-монтажных работ	9 091	12 120
Себестоимость услуг по тех.обслуживанию и ремонту ВДГО	16 434	15 057
Себестоимость услуг по тех.обслуживанию и ремонту сетей	1 873	2 623
Себестоимость по проектной деятельности	4 139	5 560
Себестоимость от реализации прочих товаров	494	82
Себестоимость от реализации прочих услуг, в т.ч.	5 321	4 499
- себестоимость от сдачи в аренду имущества	525	-
- себестоимость от оказания услуг по поверке, проверке газовых счетчиков	687	955
- себестоимость от услуг по пускам и врезкам газового оборудования	1 962	1 738
- себестоимость от ведения технического надзора	330	382
- себестоимость от монтажных работ по установке узлов учета	1 417	985
- себестоимость от оказания услуг по контролю сварных стыков	305	339
- себестоимость от реализации прочих услуг	95	100
Итого:	94 515	97 360


Прочие виды расходов в бухгалтерской отчетности составляют менее 5 % от общей суммы расходов, что является не существенным фактом для дальнейшего раскрытия данной информации.

5.16 Управленческие расходы

Признаются полностью в отчетном периоде их признания в качестве расходов по обычным видам деятельности.

Расшифровка управленческих расходов, отраженных по строке 2220 Отчета о финансовых результатах за 2015 год, по элементам затрат:

38 тыс. руб.



Управленческие расходы, ИТОГО в т.ч. по основным видам расходов:	2015	2014
		32 473
1 Материальные затраты	2 499	2 831
2 Затраты на оплату труда	17 353	17 694
3 Отчисления на социальные нужды	5 288	5 155
4 Амортизация	2 070	2 090
5 Прочие	5 263	8 759

5.17 Затраты на производство и реализацию продукции (работ, услуг)

Состав затрат на производство (издержек обращения) по экономическим элементам приведен в таблице 4 «Затраты на производство» Пояснений П-1 к бухгалтерской отчетности Общества. В составе материальных затрат отражены: стоимость израсходованных материалов, коммунальные услуги, затраты по техническому осмотру и ремонту транспорта.


Затраты на производство и реализацию продукции (работ, услуг) состоят из:

Статьи затрат	тыс. руб.	
	2015	2014
Материальные затраты, в том числе:	12 104	12 426
• Сырье и материалы	4 731	5 236
• Электроэнергия	1 493	1 405
• Расходы на топливо	2 347	2 302
• Стоимость газа на собственное потребление	601	690
• Материалы и услуги по ремонту сетей и оборудования	2 145	1 891
• Прочие	787	902
Затраты на оплату труда, в том числе отчисления во внебюджетные фонды	90 602	91 670
Амортизация основных средств	11 177	13 145
Прочие затраты	13 105	16 648
Итого:	126 988	133 889

5.18 Прочие доходы

Прочие доходы, отраженные по строке 2340 Отчета о финансовых результатах за 2015 год, представляют собой:

Наименование показателя	тыс. руб.	
	2015	2014
Поступления, связанные с предоставлением за плату во временное пользование (временное владение и пользование) активов организации в случае, если эта деятельность осуществляется не систематически		824
		39




Наименование показателя	2015	2014
Поступления от продажи основных средств и иных активов, отличных от денежных средств, изначально приобретенных не для перепродажи	14	207
Поступления от продажи материально-производственных запасов, изначально приобретенных не для перепродажи	307	7
Штрафы, пени, неустойки за нарушение условий договоров, признанные должником или по которым получены решения суда об их взыскании	21	234
Суммы кредиторской и депонентской задолженности, по которым истек срок исковой давности	-	21
Доходы, связанные с получением безвозмездно активов	6	6
Суммы восстановленных резервов	-	27
Излишки, зачисленные при инвентаризации	2100	-
Прочие	225	109
Итого:	2 673	1 435

5.19 Прочие расходы

Прочие расходы, отраженные по строке 2350 Отчета о финансовых результатах за 2015 год представляют собой:

Наименование показателя	2015	2014
Расходы, связанные с предоставлением за плату во временное пользование (временное владение и пользование) активов	-	25
Расходы, связанные с продажей, иным выбытием основных средств и иных активов, отличных от денежных средств, изначально приобретенных не для перепродажи, а также остаточная стоимость проданных объектов основных средств и иных амортизируемых активов, фактическая себестоимость других активов.	53	7
Расходы, связанные с оплатой услуг, оказываемых кредитными организациями (кроме %-в по кредитам)	277	244
Суммы причитающихся к уплате отдельных видов налогов и сборов:	65	-
• <i>Сверхнормативные расходы по сборам</i>	65	-
Расходы, связанные с рассмотрением дел в судах, госпошлина	69	42
Расходы по продаже материально-производственных запасов	65	5
Расходы на осуществление спортивных мероприятий, отдыха, развлечений, мероприятий культурно просветительского характера и иных аналогичных мероприятий	-	30
Расходы, связанные с возмещением причиненного ущерба по решению суда	6 579	-
Амортизация ОС непромышленного назначения	11	37

тыс. руб.




Наименование показателя	2015	2014
Расходы на социальные нужды и выплаты работникам:	418	151
1. Расходы по социальной программе:		-
• прочие выплаты сверх предусмотренных законодательством (матпомощь, при увольнении, премии, т.п.)	375	51
2. Другие расходы (содержание совета женщин, совета ветеранов и инвалидов труда, выплаты неработающим пенсионерам предприятия)	43	100
НДС, не подлежащий возмещению	10	119
Расходы по содержанию непроизводственных фондов	86	41
Резерв по сомнительным долгам	538	32
Прочие расходы, не связанные с осуществлением обычных видов деятельности	679	941
Итого:	8 850	1 674

5.20. Налог на прибыль

В соответствии с Положением по бухгалтерскому учету «Учет расчетов по налогу на прибыль» (ПБУ 18/02), утв. от 19.11.2002 № 114н, Общество отразило в бухгалтерском учете, а также в Отчете о финансовых результатах за 2015 г. следующие показатели:

тыс. руб.

№ п/п	№ строки Отчета о финансовых результатах	Наименование статьи/показателя	за 2015 г.	за 2014 г.
1	2300	Прибыль (убыток) до налогообложения	(23 079)	(13 302)
2		Условный расход (условный доход) по налогу на прибыль (стр.1x20%)	(4 616)	(2 660)
3	2421	Постоянные налоговые обязательства: (стр.4x20%)	1 230	1 383
4		Постоянные налоговые разницы, увеличивающие налог на прибыль, в т.ч.:	6 150	6 916
4.1		Амортизация	4 691	5 399
4.2		Выплаты социального характера	375	51
4.3		Сверхнормативные расходы	65	145
4.4		Выплаты членам Совета директоров и ревизионной комиссии	20	20
4.5		Непроизводственные командировочные расходы	21	509
4.6		Расходы на создание резервов в БУ	538	-
		Не принимаемые прочие расходы	440	792
5	2421	Постоянные налоговые активы: (стр.6x20%)	2	-
6		Постоянные налоговые разницы, уменьшающие налог на прибыль, в т.ч.:	12	-
6.1		Дебиторская задолженность с истекшим сроком исковой давности, в БУ списанная за счет резерва.	12	-



№ п/п	№ строки Отчета о финансовых результатах	Наименование статьи/показателя	за 2015 г.	за 2014 г.
7	2450	Отложенные налоговые активы (стр.8x20%)	3 512	1 465
8		Вычитаемые временные разницы, в т.ч.:	17 560	7 324
8.1		Списание дебиторской задолженности	-	(2 883)
8.2		Резерв по сомнительным долгам	-	(27)
8.3		Убыток текущего периода	17 969	10 344
8.4		Оценочное обязательство по оплате отпускных	(403)	(104)
8.5		Амортизация по безвозмездно полученному имуществу	(6)	(6)
9	2430	Отложенные налоговые обязательства (стр.10x20%)	124	188
10		Налогооблагаемые временные разницы, в т.ч.:	619	938
10.1		Амортизация	619	938
10.2		События после отчетной даты	-	-
11		Налогооблагаемая база по налогу на прибыль (стр.1+стр.4-стр.6+стр.8-стр.10)	0	0
12	2410	Текущий налог на прибыль (стр.2+стр.3-стр.5+стр.7-стр.9)	0	0
13	2460	Прочее:	3	(2)
		В т.ч. штрафы пени по решениям налоговых органов	3	(2)

5.21 Прибыль (убыток) на акцию

Базовая прибыль (убыток) на акцию рассчитывается путем деления чистой прибыли (убытка) отчетного периода на средневзвешенное количество обыкновенных акций, находящихся в обращении в течение отчетного периода, за вычетом акций, выкупленных у акционеров.

Руб.

	2015	2014
Чистая прибыль (нераспределенная прибыль (непокрытый убыток) отчетного года), в рублях	(19 688 411,54)	(12 027 251,38)
Средневзвешенное количество обыкновенных акций, находящихся в обращении, шт.	101 015	101 015
Базовая прибыль (убыток) на акцию, в рублях	(194,91)	(119,06)


В течение отчетного года Обществом не размещались обыкновенные акции без оплаты, либо по цене ниже рыночной стоимости, поэтому значение средневзвешенного количества обыкновенных акций, находящихся в обращении, не подлежит корректировке.

Общество не имеет конвертируемых ценных бумаг или договоров купли – продажи обыкновенных акций по цене ниже их рыночной стоимости, в связи с этим показатель разводненной прибыли (убытка) на акцию не рассчитывается.

Прочая информация, характеризующая деятельность Общества

5.22. Прочие ценности, операции, отраженные на забалансовых счетах (за исключением арендованных основных средств и обеспечений обязательств)

Информация о наличии, составе и динамике прочих ценностей, условных прав (активов), обязательств, операций, отраженных на забалансовых счетах (за исключением арендованных основных средств и



обеспечений обязательств) раскрыта в таблице 6 **Пояснений П-1** к бухгалтерской (финансовой) отчетности Общества.

6. Прочие пояснения

6.1. Операции со связанными сторонами

Общество полностью контролируется АО «Газпром газораспределение Краснодар», ОАО «Газпром газораспределение» и входят в Группу компаний «Газпром», состоящую из ПАО «Газпром» и его дочерних и зависимых обществ.

Классификация связанных сторон по характеру отношений:

-АО «Газпром газораспределение Краснодар» является управляющей организацией Общества согласно договору от 25.07.2002г. № 2.

Ниже представлены операции со связанными сторонами.


Операции с основным хозяйственным обществом за 2015 г.:

Взаимодействие с управляющей организацией в 2014, 2015 гг. осуществлялось на основании следующих договоров:

1. Договор № 03-1/БДР-03/13 от 01.01.2013 с дополнениями и изменениями действующими с 01.01.2015г, по выполнению комплекса мероприятий по технической эксплуатации объектов газоснабжения, принадлежащих АО «Газпром газораспределение Краснодар» на правах аренды.
2. Договора передачи в аренду имущества от 01.01.2013 № 2/15-5/БДР-4483/13, от 01.01.2012г № 2/15-1/БДР-4478/12, от 01.01.2011г № 2/3887, от 01.01.2010г № 2/3181, от 01.01.2008г № 2/1874, от 01.01.2007г, № 2/1467, от 18.07.2002г № 2 с дополнениями от 01.01.2014г.
3. Договор на оказание услуг по техническому обслуживанию газовых счетчиков 03-4/ПР-ТФ-11/15-03/15 от 02.02.15
4. Агентский договор № 04-4/ПР-ТФ159/14-03/14 от 16.06.14 (агентский) на совершение комплекса действий, связанных с выполнением работ по подключению объектов капитального строительства.
5. Договор № 12-6/1-3/11 от 01.10.2011г. на право использования программного продукта с АО «Газпром газораспределение Краснодар».
6. Договор субподряда № 18-40/А от 01.03.2013 по гарантийному и послегарантийному обслуживанию газового оборудования, поставляемого ООО «Аристон Термо Русь» с АО «Газпром газораспределение Краснодар».
7. Договор подряда на выполнение работ по врезке от 13.07.2015 № ТП-ВР-2/1/15 в рамках договоров тех.присоединения.
8. Договор аренды компьютеров и офисной техники № 05-1/00БДР-ТФ-319/1/14-2 от 04.02.2015г.

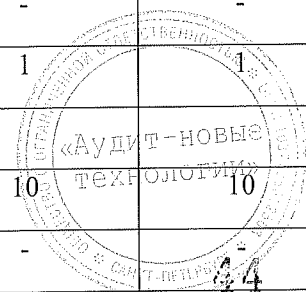
тыс. руб.

Осуществленные операции со связанными сторонами	2015 год	2014 год
Связанные стороны основного хозяйственного Общества		
1. АО «Газпром газораспределение» - участвующее хозяйствующее общество, имеющее 74,67% голосующих акций Общества		
В 2014, 2015 годах взаимоотношений не было.		43



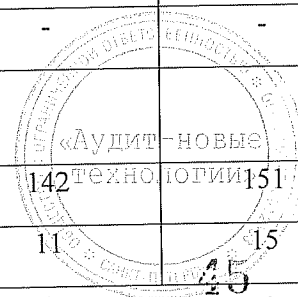
Handwritten signature

Осуществленные операции со связанными сторонами	2015 год	2014 год
2. АО «Газпром газораспределение Краснодар» - участвующее хозяйствующее общество, имеющее 1,06% голосующих акций Общества, управляющая компания		
Характер отношений – договорной		
Форма расчетов – денежная		
2.1. Аренда имущества согласно договоров № 2 от 18.07.02, № 2/1467 от 01.01.07, № 2/1874 от 01.01.08, № 2/3181 от 01.01.10, №2/3887 от 01.01.11г., №2/15-1/БДР-4478/12 от 01.01.12., № 2/15-5/БДР-4483/13 от 01.01.13.		
-выручка по договорам аренды (без НДС)	9 942	9 943
- дебиторская задолженность по договору на конец отчетного периода	-	-
- кредиторская задолженность по договору на конец отчетного периода	-	-
2.2. Техническое обслуживание объектов газового хозяйства согласно договоров № 03-1/БДР-03/13 от 01.01.2013, доп.соглашения № 2 от 01.01.2014.		
-выручка по договору (без НДС)	37 689	39 096
- дебиторская задолженность по договору на конец отчетного периода	-	-
- кредиторская задолженность по договору на конец отчетного периода	24 182	5 737
2.3. Оказание услуг по техническому обслуживанию газовых счетчиков 03-4/ПР-ТФ-11/15-03/15 от 02.02.15		
-выручка по договору (без НДС)	112	-
- дебиторская задолженность по договору на конец отчетного периода	32	-
- кредиторская задолженность по договору на конец отчетного периода	-	-
2.4. Субподряд по договору № 18-40/А от 01.03.2013 по гарантийному и послегарантийному обслуживанию газового оборудования		
-выручка по договору (без НДС)	6	-
- сумма приобретенных товаров, услуг, работ	3	-
- дебиторская задолженность по договору на конец отчетного периода	-	-
- кредиторская задолженность по договору на конец отчетного периода	-	-
2.5. Договор № 12-6/1-3/11 от 01.10.2011г. на право использования программного продукта		
- сумма приобретенных товаров, услуг, работ	2	2
- дебиторская задолженность по договору на конец отчетного периода	-	-
- кредиторская задолженность по договору на конец отчетного периода	1	1
2.6. Договор № 2 от 25.07.2002г на управление АО «Армавиргоргаз»		
- сумма приобретенных услуг (без НДС)	10	10
- дебиторская задолженность по договору на конец отчетного периода	-	-



Суров

Осуществленные операции со связанными сторонами	2015 год	2014 год
- кредиторская задолженность по договору на конец отчетного периода	3	3
2.7. Договор № 04-4/ПР-ТФ159/14-03/14 от 16.06.14 выполнение комплекса услуг по подключению объектов кап. строительства к сетям		
- сумма агентского вознаграждения (без НДС)	81	-
- дебиторская задолженность по договору на конец отчетного периода	96	-
- кредиторская задолженность по договору на конец отчетного периода	-	-
2.8. Договор подряда № ТП-ВР-2/1/15 от 13.07.2015		
-выручка по договору (без НДС)	504	-
- дебиторская задолженность по договору на конец отчетного периода	-	-
- кредиторская задолженность по договору на конец отчетного периода	-	-
2.9. Договор аренды компьютеров и офисной техники № 05-1/00БДР-ТФ-319/1/14-2 от 04.02.2015г		
- сумма приобретенных услуг (без НДС)	56	-
- дебиторская задолженность по договору на конец отчетного периода	-	-
- кредиторская задолженность по договору на конец отчетного периода	66	-
2.10. Дивиденды	-	-
3. ООО «Газпром межрегионгаз Краснодар» (генеральный директор АО «Газпром газораспределение Краснодар» является также генеральным директором ООО «Газпром межрегионгаз Краснодар»)		
Характер отношений – договорной		
Форма расчетов – денежная		
3.1. Поставка природного газа по договорам № 25-3-00013/15/340 от 20.10.2014, № 25-3-00045/14 от 21.10.13, № 25-3-00005/14 от 21.10.13 тех.нужды.		
- сумма приобретенных товаров, услуг (без НДС).	604	756
- дебиторская задолженность по договору на конец отчетного периода	-	-
- кредиторская задолженность по договору на конец отчетного периода	118	92
3.2. Услуги по отключению должников за газ по договорам № 349/25-6-0217 от 12.02.2015, № 25-6-0065 от 31.12.13		
-выручка по договору (без НДС)	126	85
- дебиторская задолженность по договору на конец отчетного периода	-	-
- кредиторская задолженность по договору на конец отчетного периода	-	-
3.3. Аренда нежилого помещения согласно договора № 248/25-6-0854 от 01.11.2014		
- выручка по договору (без НДС)	142	151
- дебиторская задолженность по договору на конец отчетного периода	11	15



Супер

Осуществленные операции со связанными сторонами	2015 год	2014 год
- кредиторская задолженность по договору на конец отчетного периода	-	-
3.4. Агентские услуги по установке пломб на приборы учета газа населения согласно договору № 25-6-348/25-6-0128 от 12.01.2015, № 25-6-0241 от 01.02.14		
-выручка по договору (без НДС)	10	16
- дебиторская задолженность по договору на конец отчетного периода	-	5
- кредиторская задолженность по договору на конец отчетного периода	-	16

Вознаграждение основному управленческому персоналу

тыс. руб.

№	Виды вознаграждений	за 2015 г.	за 2014 г.
1	Сумма вознаграждения, выплаченная основному управленческому персоналу, в совокупности: в том числе по видам выплат:	3 337	3 922
2	краткосрочные вознаграждения (суммы, подлежащие выплате в течение отчетного периода и 12 месяцев после отчетной даты), всего:	3 337	3 922
	в том числе:		
	- оплата труда;	2 134	2 284
	- отпускные;	125	194
	- премии;	235	536
	- единовременная стимулирующая выплата к отпуску;	175	215
3	- выплаты членам совета директоров и членам ревизионной комиссии;	-	-
	- прочие выплаты	668	693
	долгосрочные вознаграждения (суммы, подлежащие выплате по истечении 12 месяцев после отчетной даты), всего:	-	-
4	в том числе:		
	- перечисление в негосударственный пенсионный фонд;	-	-
	- страховая премия по договору страхования жизни.	-	-
4	Начисленные на оплату труда налоги и иные обязательные платежи в соответствующие бюджеты и внебюджетные фонды	1 028	1 200

Состав отраженного в пояснении основного управленческого персонала в 2015 г. и 2014 г.:

Исполнительный директор


Заместитель исполнительного директора – главный инженер

Заместитель исполнительного директора по строительству и инвестициям.

Заместитель исполнительного директора по общим вопросам.

Главный бухгалтер.

Изменения в списке взаимосвязанных лиц, за период с 01.01.2015 по 31.12.2015г. не происходили.



6.2. Судебные разбирательства

Арбитражные дела, рассматриваемые в 2015г. с участием Общества.

1.) Иски о взыскании дебиторской задолженности Обществом в 2015г.:

В Арбитражный суд Краснодарского края было подано 1 исковое заявление о взыскании задолженности на общую сумму 420 000 тыс. руб.:

1. Исковое заявление: О взыскании задолженности в размере 420 000,00 руб.

Ответчик: ООО «Инженерная графика», Дело: № А32-45912/2015

- 15.12.2015г. АО "Армавиргоргаз" направило исковое заявление о взыскании 420 000 рублей задолженности по договору возмездного оказания услуг от 25.09.2014 № 55/14/256 в Арбитражный суд Краснодарского края с ООО "Инженерная графика" г. Краснодар. Исковым требованием является взыскание с ООО "Инженерная графика" суммы оплаченного авансового платежа в размере 420 000 руб. и государственной пошлины.

- 02.03.2016г. в судебном заседании объявлен перерыв до 10:30 часов 10.03.2016г.

2. Продолжалось рассмотрение искового заявления: О взыскании задолженности в размере 438 214,53 руб.

Ответчик: ООО "Больверк", Дело: № А-32-46756/2014

- 12.12.2014г. подано исковое заявление о взыскании задолженности за выполненные работы услуги.

- 20.05.2015 вынесено решение о взыскании с ООО "Больверк" 458 801, 48 руб. - основного долга, 20 586,95 руб. - процентов, 11 764,00 руб. - госпошлины.

- 12.08.2015 исполнительный лист направлен для принудительного исполнения в УФССП по Краснодарскому краю ОСП по Карасунскому округу г.Краснодара. На данный момент исполнительное производство № 80478/15/23040-ИП находится в работе у судебного пристава-исполнителя.

2) Дела, связанные с защитой прав собственности Общества в 2015 году.


1. АО «Армавиргоргаз» продолжало предпринимать в 2015 году все возможные действия по возврату незаконно отчужденного недвижимого имущества расположенного по адресу: г. Армавир, ул. Мичурина,5, остаточной стоимостью по состоянию на 31.12.2015г. 3 632 тыс. руб. (дело ведется с 2007года)

03.06.2014 АО "Армавиргоргаз" обратилось в Арбитражный суд Краснодарского края с иском о признании права собственности на недвижимое имущество. Дело: № А32-18382/2014/2014 05.12.2014 исковые требования АО "Армавиргоргаз" удовлетворены, вынесено решение Арбитражного суда Краснодарского края о признании права собственности за АО «Армавиргоргаз».

16.03.2015 состоялось судебное заседание в 15 Апелляционном Арбитражном суде по апелляционной жалобе Учебного центра «Армавиргоргаз». 19.07.2015 вынесено постановление: решение Арбитражного суда Краснодарского края от 05.12.2014. оставить без изменения, апелляционную жалобу - без удовлетворения.

2. 21.05.2015г. АО "Армавиргоргаз" обратилось с заявлением в Арбитражный суд Краснодарского края о признании незаконными отказов Управления Росреестра по Краснодарскому краю в государственной регистрации права на недвижимое имущество (18 газопроводов), в связи с тем, что после обращения 29.01.2015г. в Управление Росреестра за государственной регистрацией права собственности на 18 газопроводов, в марте 2015 года по всем объектам были получены отказы в регистрации, хотя ранее, в 2012 году, была осуществлена регистрация права собственности на 17 газопроводов на основании предоставления аналогичных документов.

Требованием АО "Армавиргоргаз" является признать отказы Управления Росреестра по Краснодарскому краю в государственной регистрации права на недвижимое имущество (18 газопроводов) незаконными и обязать Управление Росреестра по Краснодарскому краю зарегистрировать право собственности на недвижимое имущество.



18.12.2015г. вынесено решение Арбитражного суда Краснодарского края об отказе в удовлетворении заявленных требований. 09.02.2016г. 15-ый Арбитражный апелляционный суд принял апелляционную жалобу АО "Армавиргоргаз" к производству. Назначено дело к судебному разбирательству на 29.03.2016г.

3) Дела об административных правонарушениях с участием Общества в 2015г. не рассматривались.

4) Дела о несостоятельности (банкротстве) с участием Общества в 2015г. не рассматривались.

5) В 2015 г. в Арбитражном суде Краснодарского края продолжало рассматриваться дело № А32-26097/2010 о взыскании убытков, причиненных пожаром имуществу ИП Панковских (дело ведется с 2010 года):

13.01.2015 судебное разбирательство отложено в связи с предоставлением истцом пояснений по проведенной ранее экспертизе по ходатайству ответчика.

11.02.2015г. Истец и Ответчик заключили мировое соглашение.

6) Дел, рассматриваемых с участием Общества в суде общей юрисдикции, в 2015г. не было.

6.3. События после отчетной даты

11 февраля 2016 года Общество добровольно вышло из членов СРО НП «Газораспределительная система. Проектирование».

Объявленные дивиденды по результатам деятельности Общества за отчетный год

По результатам деятельности Общества за отчетный год дивиденды не объявлялись.

События, подтверждающие существовавшие на отчетную дату условия, в которых организация вела свою деятельность

1. Дело по возврату незаконно отчужденного недвижимого имущества расположенного по адресу: г. Армавир, ул. Мичурина,5.


05.12.2014 исковые требования ОАО «Армавиргоргаз» удовлетворены, вынесено Решение Арбитражного суда Краснодарского края о признании права собственности за ОАО «Армавиргоргаз».

16.03.2015 состоялось судебное заседание в 15 Апелляционном Арбитражном суде по апелляционной жалобе Учебного центра «Армавиргоргаз». 19.07.2015 вынесено постановление: решение Арбитражного суда Краснодарского края от 05.12.2014. оставить без изменения, апелляционную жалобу - без удовлетворения.

30.09.2015г. в адрес Общества поступили уведомления о приостановлении государственной регистрации права собственности на недвижимое имущество. Приостановка государственной регистрации осуществлена ввиду наличия арестов, наложенных на спорное недвижимое имущество (Определение Арбитражного суда Краснодарского края от 18.02.2009 дело № А32-13189/2007, Постановление Армавирского городского суда Краснодарского края от 09.04.2008).

Обеспечительные меры отменены Определением Арбитражного суда Краснодарского края от 17.11.2015г. и Постановлением Армавирского городского суда Краснодарского края от 22.12.2015г.

19.02.2016г. получено уведомление Управления Росреестра о том, что снятие ареста с имущества невозможно до получения копии Определения Арбитражного суда Краснодарского края с отметкой о вступлении в законную силу.



6.4. Налоговое законодательство

Российское налоговое законодательство допускает различные толкования и подвержено частым изменениям.

Интерпретация руководством Общества данного законодательства применительно к операциям и деятельности Общества может быть оспорена соответствующими региональными или федеральными органами.

Недавние события, произошедшие в Российской Федерации, указывают на то, что налоговые органы могут занять более жесткую позицию при интерпретации законодательства и проверке налоговых расчетов, и существует определенная вероятность того, что операции, в прошлом не вызвавшие сомнения, могут быть оспорены в настоящее время.

Налоговые проверки могут охватывать три календарных года деятельности, непосредственно предшествовавшие году проверки. При определенных условиях проверке могут быть подвергнуты и более ранние периоды.

В налоговой политике Общество руководствуется существующим Налоговым кодексом РФ с учетом изменений и дополнений к нему, а также иными законодательными и нормативно-правовыми актами.

6.5. Налоги.

За 2015 год в бюджеты всех уровней начислено налогов и бюджетных платежей в сумме 18 905 тысяч рублей и уплачено налогов и бюджетных платежей 18 718 тысяч рублей, в том числе:

тыс. руб.

Наименование налога	На начало периода	2015 г.		На конец периода
	«+» переплата	Начислено	Уплачено (зачтено)	«+» переплата
	«-» задолженность			«-» задолженность
НДС	(4 863)	(18 225)	18 913	(4 175)
Прибыль	462	3	(421)	44
Налог на имущество	(722)	(2 891)	2 906	(707)
НДФЛ	(680)	(8 925)	8 964	(641)
Транспортный налог	(26)	(102)	103	(25)
Земельный налог	(90)	(358)	358	(90)
Платежи за вредные выбросы в окр. среду	(6)	(72)	58	(20)
Прочие налоговые платежи	4	(531)	531	4
Итого:	(5 921)	(32 101)	32 037	(5 610)


6.6. Информация по прекращаемой деятельности

В отчетном 2015 году в связи с сокращением дохода, оттока квалифицированных специалистов, Общество прекращает проектную деятельность с 01 января 2016 года.

11 февраля 2016 года Общество вышло из членов СРО НП «Газораспределительная система. Проектирование».

Отражение прекращаемых видов деятельности в составе Отчета о финансовых результатах представлены в таблице:

49 тыс. руб.



Наименование показателя	Код строки	Всего по Обществу		Продолжающаяся деятельность		Прекращаемая деятельность	
		за 2015 г.	за 2014 г.	за 2015 г.	за 2014 г.	за 2015 г.	за 2014 г.
Выручка	2110	110 086	120 826	104 416	111 038	5 670	9 788
Себестоимость	2120	(94 515)	(97 360)	(91 666)	(92 858)	(2 849)	(4 502)
Валовая прибыль	2100	15 571	23 466	12 750	18 180	2 821	5 286
Управленческие расходы	2220	(32 473)	(36 529)	(30 605)	(33 420)	(1 868)	(3 109)
Прибыль (убыток от продаж)	2200	(16 902)	(13 063)	(17 855)	(15 240)	953	2 177


Материально-производственные запасы, относящиеся исключительно к прекращаемым видам деятельности по состоянию на отчетную дату отсутствуют.

Активы, используемые ранее для прекращаемого вида деятельности, используются Обществом в основной деятельности, продаже активов Общество не планирует.

Движение денежных средств по прекращаемой деятельности отражено в таблице:

тыс. руб.

Наименование показателя	Код строки	Всего по Обществу		Продолжающаяся деятельность		Прекращаемая деятельность	
		за 2015г.	за 2014г.	за 2015г.	за 2014г.	за 2015г.	за 2014г.
Поступления от текущих операций – всего	4110	125 425	125 719	119 739	115 938	5 686	9 781
в том числе:							
от продажи продукции, товаров, работ и услуг	4111	97 190	107 780	91 522	98 065	5 668	9 715
Арендные платежи, комиссионные и иные аналогичные платежи	4112	10 453	10 843	10 453	10 843	-	-
Авансы полученные	4114	17 301	6 656	17 283	6 590	18	66
Прочие поступления	4119	481	440	481	440	-	-
Платежи по текущим операциям – всего	4120	(115 835)	(119 454)	(112 604)	(114 931)	(3 231)	(4 523)
в том числе:							
поставщикам (подрядчикам) за сырье, товары, материалы, работы, услуги	4121	(19 345)	(19 762)	(18 661)	(19 105)	(684)	(657)
в связи с оплатой труда работников	4122	(90 778)	(92 798)	(88 236)	(88 974)	(2 542)	(3 824)
налога на прибыль	4124	-	-	-	-	-	-
авансы выданные	4126	(152)	(403)	(152)	(403)	-	-
на прочие платежи	4129	(5 560)	(6 491)	(5 555)	(6 449)	(5)	(42)
Сальдо денежных потоков от текущих операций	4100	9 590	6 265	7 135	1 007	2 455	5 258



6.7. Чистые активы Общества

Показатель	Сумма на 31.12.2015, тыс. руб.	Сумма на 31.12.2014, тыс. руб.	Динамика (+; -), тыс. руб.
Чистые активы	125 102	144 797	- 19 695
Уставный капитал	101	101	0
Превышение чистых активов над Уставным капиталом	+ 125 001	+ 144 696	-19 695

6.8. Риски хозяйственной деятельности

Управление рисками Общества осуществлялось в рамках единой корпоративной системы, и определялось как непрерывный циклический процесс принятия и выполнения управленческих решений, состоящий из идентификации, оценки и измерения рисков, реагирования на риски, контроля эффективности, планирования деятельности по управлению и мониторингу рисков, встроенной в общий процесс управления, направленный на оптимизацию величины рисков в соответствии с интересами Общества и распространяющийся на все области его практической деятельности.

Информация о рисках, связанных с активами и обязательствами приведена в соответствующих разделах пояснений к бухгалтерской отчетности Общества.

Информация о характеристике положения Общества в отрасли, в том числе тенденциях развития соответствующего сегмента рынка, степени адаптации Общества с описанием перспектив развития, а также ключевая информация о факторах риска, связанных с деятельностью Общества приводится на официальном сайте Общества.

Исполнительный директор
по доверенности
№ 13-12/2015/351 от 17.09.2015

Главный бухгалтер



А.А. Доновский

А.В. Шовхалова

28 марта 2016 года

