



**Общество с ограниченной
ответственностью
"Практик-Аудит"**

**АУДИТОРСКОЕ ЗАКЛЮЧЕНИЕ
НЕЗАВИСИМОГО АУДИТОРА**

о годовой бухгалтерской отчетности

АО «Табунское»

за 2021 год

АУДИТОРСКОЕ ЗАКЛЮЧЕНИЕ НЕЗАВИСИМОГО АУДИТОРА

Акционерам АО «Табунское»

Мнение с оговоркой

Мы провели аудит прилагаемой годовой бухгалтерской отчетности АО «Табунское» (полное наименование: акционерное общество «Табунское»; ОГРН 1022202238013; местонахождение: 658860, РФ, Алтайский край, Табунский район, село Табуны, ул. Московская, 21) состоящей из бухгалтерского баланса по состоянию на 31 декабря 2021 года, отчета о финансовых результатах за 2021 год, приложений к бухгалтерскому балансу и отчету о финансовых результатах, в том числе отчета об изменениях капитала и отчета о движении денежных средств, пояснений к бухгалтерскому балансу и отчету о финансовых результатах за 2021 год, включая краткий обзор основных положений учетной политики.

По нашему мнению, за исключением влияния *вопроса*, изложенного в разделе «Основание для выражения мнения с оговоркой» нашего заключения, годовая бухгалтерская отчетность отражает достоверно во всех существенных отношениях финансовое положение АО «Табунское» (далее – «Организация») по состоянию на 31 декабря 2021 года, финансовые результаты его деятельности и движение денежных средств за 2021 год в соответствии с правилами составления бухгалтерской отчетности, установленными в Российской Федерации.

Основание для выражения мнения с оговоркой

Из-за несоблюдения методологии отражения в отчетности долгосрочной кредиторской задолженности показатель строки 1450 «Прочие долгосрочные обязательства» бухгалтерского баланса по состоянию на 31.12.2021 занижен, а показатель строки 1520 «Кредиторская задолженность» завышен на 85 471 тыс. руб.

Мы провели аудит в соответствии с Международными стандартами аудита (МСА). Наша ответственность в соответствии с этими стандартами раскрыта в разделе «Ответственность аудитора за аудит годовой бухгалтерской отчетности» настоящего заключения. Мы являемся независимыми по отношению к Организации в соответствии с Правилами независимости аудиторов и аудиторских организаций и Кодексом профессиональной этики аудиторов, соответствующими Международному кодексу этики профессиональных бухгалтеров (включая международные стандарты независимости), разработанному Советом по международным стандартам этики для профессиональных бухгалтеров, и нами выполнены прочие иные обязанности в соответствии с этими требованиями профессиональной этики. Мы полагаем, что полученные нами аудиторские доказательства являются достаточными и надлежащими, чтобы служить основанием для выражения нашего мнения с оговоркой.

Ответственность руководства и членов совета директоров Организации за годовую бухгалтерскую отчетность

Руководство несет ответственность за подготовку и достоверное представление указанной годовой бухгалтерской отчетности в соответствии с правилами составления бухгалтерской

отчетности, установленными в Российской Федерации, и за систему внутреннего контроля, которую руководство считает необходимой для подготовки годовой бухгалтерской отчетности, не содержащей существенных искажений вследствие недобросовестных действий или ошибок.

При подготовке годовой бухгалтерской отчетности руководство несет ответственность за оценку способности Организации продолжать непрерывно свою деятельность, за раскрытие в соответствующих случаях сведений, относящихся к непрерывности деятельности, и за составление отчетности на основе допущения о непрерывности деятельности, за исключением случаев, когда руководство намеревается ликвидировать Организацию, прекратить ее деятельность или когда у руководства отсутствует какая-либо иная реальная альтернатива, кроме ликвидации или прекращения деятельности.

Члены совета директоров несут ответственность за надзор за подготовкой годовой бухгалтерской отчетности Организации.

Ответственность аудитора за аудит годовой бухгалтерской отчетности

Наша цель состоит в получении разумной уверенности в том, что годовая бухгалтерская отчетность не содержит существенных искажений вследствие недобросовестных действий или ошибок, и в составлении аудиторского заключения, содержащего наше мнение. Разумная уверенность представляет собой высокую степень уверенности, но не является гарантией того, что аудит, проведенный в соответствии с МСА, всегда выявляет существенные искажения при их наличии. Искажения могут быть результатом недобросовестных действий или ошибок и считаются существенными, если можно обоснованно предположить, что в отдельности или в совокупности они могут повлиять на экономические решения пользователей, принимаемые на основе этой годовой бухгалтерской отчетности.

В рамках аудита, проводимого в соответствии с МСА, мы применяем профессиональное суждение и сохраняем профессиональный скептицизм на протяжении всего аудита. Кроме того, мы:

- а) выявляем и оцениваем риски существенного искажения годовой бухгалтерской отчетности вследствие недобросовестных действий или ошибок; разрабатываем и проводим аудиторские процедуры в ответ на эти риски; получаем аудиторские доказательства, являющиеся достаточными и надлежащими, чтобы служить основанием для выражения нашего мнения. Риск необнаружения существенного искажения в результате недобросовестных действий выше, чем риск необнаружения существенного искажения в результате ошибки, так как недобросовестные действия могут включать сговор, подлог, умышленный пропуск, искаженное представление информации или действия в обход системы внутреннего контроля;
- б) получаем понимание системы внутреннего контроля, имеющей значение для аудита, с целью разработки аудиторских процедур, соответствующих обстоятельствам, но не с целью выражения мнения об эффективности системы внутреннего контроля Организации;
- в) оцениваем надлежащий характер применяемой учетной политики, обоснованность оценочных значений, рассчитанных руководством Организации, и соответствующего раскрытия информации;
- г) делаем вывод о правомерности применения руководством Организации допущения о непрерывности деятельности, а на основании полученных аудиторских доказательств – вывод о том, имеется ли существенная неопределенность в связи с событиями или условиями, в результате которых могут возникнуть значительные сомнения в способности Организации продолжать непрерывно свою деятельность. Если мы приходим к выводу о наличии существенной неопределенности, мы должны привлечь внимание в нашем аудиторском заключении к соответствующему раскрытию информации в годовой

бухгалтерской отчетности или, если такое раскрытие информации является ненадлежащим, модифицировать наше мнение. Наши выводы основаны на аудиторских доказательствах, полученных до даты нашего аудиторского заключения. Однако будущие события или условия могут привести к тому, что Организация утратит способность продолжать непрерывно свою деятельность;

д) проводим оценку представления годовой бухгалтерской отчетности в целом, ее структуры и содержания, включая раскрытие информации, а также того, представляет ли годовая бухгалтерская отчетность лежащие в ее основе операции и события так, чтобы было обеспечено их достоверное представление.

Мы осуществляем информационное взаимодействие с членами совета директоров, доводя до их сведения, помимо прочего, информацию о запланированном объеме и сроках аудита, а также о существенных замечаниях по результатам аудита, в том числе о значительных недостатках системы внутреннего контроля, которые мы выявляем в процессе аудита.

Директор аудиторской организации
ОРНЗ 21606075911



Л.В. Бабина

Руководитель задания по аудиту, по результатам которого составлено аудиторское заключение
ОРНЗ 21606075933

Е.В. Мельникова

Аудиторская организация:

Общество с ограниченной ответственностью «Практик-Аудит»,
ОГРН 1022200769799,
656015, г. Барнаул, пр-т Красноармейский, д. 108, этаж 3, офис 308,
член саморегулируемой организации аудиторов: Ассоциация «Содружество»,
ОРНЗ 11006014318

5 апреля 2022 года

Приложение № 1
к Приказу Министерства финансов
Российской Федерации
от 02.07.2010 № 66н

(в ред. Приказов Минфина России
от 05.10.2011 № 124н, от 06.04.2015 № 57н,
от 06.03.2018 № 41н, от 19.04.2019 № 61н)

Формы
бухгалтерского баланса и отчета о финансовых результатах

Бухгалтерский баланс
на **31 декабря 2021**

Организация Акционерное общество "Табунское" по ОКПО
Идентификационный номер налогоплательщика _____ по ОКПО
Вид экономической деятельности сельское хозяйство по ОКВЭД 2
Организационно-правовая форма/форма собственности НАО-непубличное
акционерное общество, включая ЗАО по ОКОПФ/ОКФС
Единица измерения: тыс. руб. по ОКЕИ
Местонахождение (адрес) Алтайский край, Табунский район, с. Табуны
ул. Московская № 21

Форма по ОКУД
Дата (число, месяц, год)

Коды		
0710001		
31	12	2021
00592294		
2276000033		
01,50		
67	16	
384		

Бухгалтерская отчетность подлежит обязательному аудиту ДА НЕТ
Наименование аудиторской организации/фамилия, имя, отчество (при наличии)
индивидуального аудитора ООО "Практик Аудит"

Идентификационный номер налогоплательщика
аудиторской организации/индивидуального аудитора
Основной государственный регистрационный номер
аудиторской организации/индивидуального аудитора

ИНН
ОГРН/
ОГРНИП

2208004015
1022200769799

Пояснения ¹	Наименование показателя ²	Код	На 31.12	На 31 декабря	На 31 декабря
			20 21 г. ³	20 20 г. ⁴	20 19 г. ⁵
	АКТИВ				
	I. ВНЕОБОРОТНЫЕ АКТИВЫ				
	Нематериальные активы	1110			
	Результаты исследований и разработок	1120			
	Нематериальные поисковые активы	1130			
	Материальные поисковые активы	1140			
п.6	Основные средства	1150	194867	189953	192434
	Доходные вложения в материальные ценности	1160			
п.12	Финансовые вложения	1170	59	59	59
	Отложенные налоговые активы	1180			
п.9	Прочие внеоборотные активы	1190	139	139	139
	Итого по разделу I	1100	195065	190151	192632
	II. ОБОРОТНЫЕ АКТИВЫ				
п.10	Запасы	1210	228377	156526	202671
	Налог на добавленную стоимость по приобретенным ценностям	1220	8253	5191	9193
п.13,17	Дебиторская задолженность	1230	25384	15226	9340
	Финансовые вложения (за исключением денежных эквивалентов)	1240			
	Денежные средства и денежные эквиваленты	1250	56	8	58
	Прочие оборотные активы	1260			
	Итого по разделу II	1200	262070	176951	221262
	БАЛАНС	1600	457135	367102	413894

Пояснения ¹	Наименование показателя ²	Код	На 31.12	На 31 декабря	На 31 декабря
			20 21 г. ³	20 20 г. ⁴	20 19 г. ⁵
	ПАССИВ				
	III. КАПИТАЛ И РЕЗЕРВЫ⁶				
п.18	Уставный капитал (складочный капитал, уставный фонд, вклады товарищей)	1310	751	751	751
	Собственные акции, выкупленные у акционеров	1320	() ⁷	()	()
	Переоценка внеоборотных активов	1340			
	Добавочный капитал (без переоценки)	1350	38970	38970	38970
	Резервный капитал	1360			
	Нераспределенная прибыль (непокрытый убыток)	1370	50793	40614	53925
п.18	Итого по разделу III	1300	90514	80335	93646
	IV. ДОЛГОСРОЧНЫЕ ОБЯЗАТЕЛЬСТВА				
п.14	Заемные средства	1410	175538	98600	124188
	Отложенные налоговые обязательства	1420			
	Оценочные обязательства	1430			
п.14	Прочие обязательства	1450	722	251	610
	Итого по разделу IV	1400	176260	98851	124798
	V. КРАТКОСРОЧНЫЕ ОБЯЗАТЕЛЬСТВА				
п.14	Заемные средства	1510	800	800	800
п.13	Кредиторская задолженность	1520	188333	185552	192857
	Доходы будущих периодов	1530			
п.16	Оценочные обязательства	1540	1228	1564	1793
	Прочие обязательства	1550			
	Итого по разделу V	1500	190361	187916	195450
	БАЛАНС	1700	457135	367102	413894



Руководитель

Шлее С.В.

(подпись)

(расшифровка подписи)

"31" марта 2022 г.

Примечания

1. Указывается номер соответствующего пояснения.
2. В соответствии с Положением по бухгалтерскому учету "Бухгалтерская отчетность организации" ПБУ 4/99, утвержденным Приказом Министерства финансов Российской Федерации от 6 июля 1999 г. № 43н (по заключению Министерства юстиции Российской Федерации № 6417-ПК от 6 августа 1999 г. указанным Приказ в государственной регистрации не нуждается), показатели об отдельных активах, обязательствах могут приводиться общей суммой с раскрытием в пояснениях к бухгалтерскому балансу, если каждый из этих показателей в отдельности несущественен для оценки заинтересованными пользователями финансового положения организации или финансовых результатов ее деятельности.
3. Указывается отчетная дата отчетного периода.
4. Указывается предыдущий год.
5. Указывается год, предшествующий предыдущему.
6. Некоммерческая организация именуется указанный раздел "Целевое финансирование". Вместо показателей "Уставный капитал (складочный капитал, уставный фонд, вклады товарищей)", "Собственные акции, выкупленные у акционеров", "Добавочный капитал", "Резервный капитал" и "Нераспределенная прибыль (непокрытый убыток)" некоммерческая организация включает показатели "Паевой фонд", "Целевой капитал", "Целевые средства", "Фонд недвижимого и особо ценного движимого имущества", "Резервный и иные целевые фонды" (в зависимости от формы некоммерческой организации и источников формирования имущества).
7. Здесь и в других формах отчетов вычитаемый или отрицательный показатель показывается в круглых скобках.

Отчет о финансовых результатах
на 31 декабря 2021 г.

Организация Акционерное общество "Табунское"

Идентификационный номер налогоплательщика _____

Вид экономической

деятельности

сельское хозяйство

Организационно-правовая форма/форма собственности

НАО-непубличное

,акционерное общество, включая ЗАО

Единица измерения: тыс. руб.

Форма по ОКУД

Дата (число, месяц, год)

по ОКПО

ИНН

по

ОКВЭД 2

по ОКOPФ/OKФС

по ОКЕИ

Коды

0710002

31 | 12 | 2021

00592294

227600033

01,50

67 | 16

384

Пояснения ¹	Наименование показателя ²	Код	За 12мес 20 <u>21</u> г. ³	За 12мес 20 <u>20</u> г. ⁴
п.3	Выручка ⁵	2110	170173	257163
	Себестоимость продаж	2120	(192232)	(285364)
	Валовая прибыль (убыток)	2100	-22059	-28201
	Коммерческие расходы	2210	()	()
	Управленческие расходы	2220	()	()
	Прибыль (убыток) от продаж	2200	-22059	-28201
	Доходы от участия в других организациях	2310		
п.20	Проценты к получению	2320	3	3
	Проценты к уплате	2330	()	(745)
п.20	Прочие доходы	2340	42953	22163
п.20	Прочие расходы	2350	(10438)	(6275)
п.21	Прибыль (убыток) до налогообложения	2300	10459	13055
п.21	Налог на прибыль ⁷	2410	53	26
	в т.ч.			
п.21	текущий налог на прибыль	2411	(53)	(26)
	отложенный налог на прибыль	2412		
	Прочее	2460	227	230
	Чистая прибыль (убыток)	2400	10179	13311

Пояснения ¹	Наименование показателя ²	Код	За 12мес	
			20 21 г. ³	20 20 г. ⁴
	Результат от переоценки внеоборотных активов, не включаемый в чистую прибыль (убыток) периода	2510		
	Результат от прочих операций, не включаемый в чистую прибыль (убыток) периода	2520		
	Налог на прибыль от операций, результат которых не включается в чистую прибыль (убыток) периода ⁷			
	Совокупный финансовый результат периода ⁶	2500	10179	13311
п.18	Справочно Базовая прибыль (убыток) на акцию	2900	5	-7
	Разводненная прибыль (убыток) на акцию	2910		



Руководитель

(подпись)

Шлее С.В.

(расшифровка подписи)

31 " марта 20 22 г.

Примечания

1. Указывается номер соответствующего пояснения.
2. В соответствии с Положением по бухгалтерскому учету "Бухгалтерская отчетность организации" ПБУ 4/99, утвержденным Приказом Министерства финансов Российской Федерации от 6 июля 1999 г. № 43н (по заключению Министерства юстиции Российской Федерации № 6417-П/И от 6 августа 1999 г. указанный Приказ в государственной регистрации не нуждается), показатели об отдельных доходах и расходах могут приводиться в отчете о финансовых результатах общей суммой с раскрытием в пояснениях к отчету о финансовых результатах, если каждый из этих показателей в отдельности несущественен для оценки заинтересованными пользователями финансового положения организации или финансовых результатов ее деятельности.
3. Указывается отчетный период.
4. Указывается период предыдущего года, аналогичный отчетному периоду.
5. Выручка отражается за минусом налога на добавленную стоимость, акцизов.
6. Совокупный финансовый результат периода определяется как сумма строк "Чистая прибыль (убыток)", "Результат от переоценки внеоборотных активов, не включаемый в чистую прибыль (убыток) периода" и "Результат от прочих операций, не включаемый в чистую прибыль (убыток) отчетного периода, Налог на прибыль от операций, результат которых не включается в чистую прибыль (убыток) периода".
7. Отражается расход (доход) по налогу на прибыль.

Отчет об изменениях капитала*
за 2021 год

Организация (орган исполнительной власти)	Акционерное общество "Табунское"	по ОКПО	00592294		
Идентификационный номер налогоплательщика			2276000033		
Вид экономической деятельности**	Сельское хозяйство	по ОКВЭД 2	01.50		
Организационно-правовая форма***	НАО - непубличное акционерное общество, включая ЗАО	по ОКОПФ/ ОКФС	67	16	
Единица измерения:	тыс. руб	по ОКЕИ	384		

КОДЫ		
0710004		
31	12	2021

I. Движение капитала

Наименование показателя	Код	Уставный капитал	Собственные акции, выкупленные у акционеров	Добавочный капитал	Резервный капитал	Нераспределенная прибыль (непокрытый убыток)	Итого
1	2	3	4	5	6	7	8
Величина капитала на 31 декабря 2019 г.	3100	751	-	38 970	-	53 925	93 646
За 2020 г.							
Увеличение капитала - всего:	3210	-	-	-	-	-	-
в том числе:							
чистая прибыль	3211	X	X	X	X	-	-
переоценка имущества	3212	X	X	-	X	-	-
доходы, относящиеся непосредственно на увеличение капитала	3213	X	X	-	X	-	-
дополнительный выпуск акций	3214	-	-	-	X	X	-
увеличение номинальной стоимости акций	3215	-	-	-	X	X	-
реорганизация юридического лица	3216	-	-	-	-	-	-
прочие взносы	3217	-	-	-	-	-	-
Уменьшение капитала - всего	3220	-	-	-	-	(13 311)	(13 311)
в том числе:							
убыток	3221	X	X	X	X	(13 311)	(13 311)
переоценка имущества	3222	X	X	-	X	-	-
расходы, относящиеся непосредственно на уменьшение капитала	3223	X	X	-	X	-	-
уменьшение номинальной стоимости акций	3224	-	-	-	X	-	-
уменьшение количества акций	3225	-	-	-	X	-	-
реорганизация юридического лица	3226	-	-	-	-	-	-
дивиденды	3227	X	X	X	X	-	-
прочие причины	3228	-	-	-	-	-	-
Изменение добавочного капитала	3230	X	X	-	-	-	X
Изменение резервного капитала	3240	X	X	X	-	-	X
Величина капитала на 31 декабря 2020 г.	3200	751	-	38 970	-	40 614	80 335

* На основании формы, утвержденной приказом Минфина России от 2 июля 2010 г. № 66н "О формах бухгалтерской отчетности организаций" (зарегистрирован Минюстом России 2 августа 2010 г., регистрационный № 18023), с изменениями, внесенными приказами Минфина России от 5 октября 2011 г. № 124н (зарегистрирован Минюстом России 13 декабря 2011 г., регистрационный № 22599), от 17 августа 2012 г. № 113н (зарегистрирован Минюстом России 4 октября 2012 г., регистрационный № 25592), от 4 декабря 2012 г. № 154н (зарегистрирован Минюстом России 29 декабря 2012 г., регистрационный № 26501), от 6 апреля 2015 г. № 57н (зарегистрирован Минюстом России 30 апреля 2015 г., регистрационный № 37103), от 6 марта 2018 г. № 41н (зарегистрирован Минюстом России 15 мая 2018 г., регистрационный № 51103), от 19 апреля 2019 г. № 61н (зарегистрирован Минюстом России 20 мая 2019 г., регистрационный № 54667).

** Орган исполнительной власти заполняет строку в соответствии со следующими видами деятельности: сельское хозяйство, услуги в области сельского хозяйства, пищевая и перерабатывающая промышленность

*** Орган исполнительной власти строку не заполняет

Наименование показателя	Код	Уставный капитал	Собственные акции, выкупленные у акционеров	Добавочный капитал	Резервный капитал	Нераспределенная прибыль (непокрытый убыток)	Итого
1	2	3	4	5	6	7	8
За 2021 г.							
Увеличение капитала - всего	3310	-	-	-	-	10 179	10 179
в том числе:							
чистая прибыль	3311	X	X	X	X	10 179	10 179
переоценка имущества	3312	X	X	-	X	-	-
доходы, относящиеся непосредственно на увеличение капитала	3313	X	X	-	X	-	-
дополнительный выпуск акций	3314	-	-	-	X	X	-
увеличение номинальной стоимости акций	3315	-	-	-	X	X	-
реорганизация юридического лица	3316	-	-	-	-	-	-
прочие взносы	3317	-	-	-	-	-	-
Уменьшение капитала - всего	3320	-	-	-	-	-	-
в том числе:							
убыток	3321	X	X	X	X	-	-
переоценка имущества	3322	X	X	-	X	-	-
расходы, относящиеся непосредственно на уменьшение капитала	3323	X	X	-	X	-	-
уменьшение номинальной стоимости акций	3324	-	-	-	X	-	-
уменьшение количества акций	3325	-	-	-	X	-	-
реорганизация юридического лица	3326	-	-	-	-	-	-
дивиденды	3327	X	X	X	X	-	-
прочие причины	3328	-	-	-	-	-	-
Изменение добавочного капитала	3330	X	X	-	-	-	X
Изменение резервного капитала	3340	X	X	X	-	-	X
Величина капитала на 31 декабря 2021 г.	3300	751	-	38 970	-	50 793	90 514



2. Корректировки в связи с изменением учетной политики и исправлением ошибок

Наименование показателя	Код	На 31 декабря 2019 г.	Изменения капитала за 2020 г.		На 31 декабря 2020 г.
			за счет чистой прибыли (убытка)	за счет иных факторов	
1	2	3	4	5	6
Капитал - всего					
до корректировок	3400	-	-	-	-
корректировка в связи с: изменением учетной политики	3410	-	-	-	-
исправлением ошибок	3420	-	-	-	-
после корректировок	3500	-	-	-	-
в том числе: нераспределенная прибыль (непокрытый убыток):					
до корректировок	3401	-	-	-	-
корректировка в связи с: изменением учетной политики	3411	-	-	-	-
исправлением ошибок	3421	-	-	-	-
после корректировок	3501	-	-	-	-
другие статьи капитала, по которым осуществлены корректировки:					
до корректировок	3402	-	-	-	-
корректировка в связи с: изменением учетной политики	3412	-	-	-	-
исправлением ошибок	3422	-	-	-	-
после корректировок	3502	-	-	-	-

3. Чистые активы

Наименование показателя	Код	На 31 декабря 2021 г.	На 31 декабря 2020 г.	На 31 декабря 2019 г.
1	2	3	4	5
Чистые активы	3600	90 514	80 335	93 646

Руководитель


 (подпись)
Шлее Сергей Владимирович
(расшифровка подписи)Главный бухгалтер
(при наличии)

 (подпись)
Вайгель Мария Яковлевна
(расшифровка подписи)

ОТЧЕТ О ДВИЖЕНИИ ДЕНЕЖНЫХ СРЕДСТВ*
за 2021 год

		Форма № 4 по ОКУД	КОДЫ		
		Дата (число, месяц, год)	0710005		
Организация (орган исполнительной власти)	Акционерное общество "Табунское"	по ОКПО	31	12	2021
Идентификационный номер налогоплательщика		ИНН	00592294		
Вид экономической деятельности**	Сельское хозяйство	по ОКВЭД 2	2276000033		
Организационно-правовая форма***	НАО - непубличное акционерное общество, включая ЗАО	по ОКОПФ/ОКФС	01.50	67	16
Единица измерения:	тыс. руб	по ОКЕИ	384		

Наименование показателя	Код	За 12 месяцев 2021 г.	За 12 месяцев 2020 г.
1	2	3	4
Денежные потоки от текущих операций			
Поступления - всего	4110	191 052	342 344
в том числе:			
от продажи продукции, товаров, работ и услуг	4111	148 655	314 430
арендные платежи, лицензионные платежи, гонорары, комиссионные и иные аналогичные платежи	4112	-	-
от перепродажи финансовых вложений	4113	-	-
прочие поступления	4119	42 397	27 914
из них:			
бюджетные субсидии	4119.1	-	22 163
полученное страховое возмещение	4119.2	-	-
Платежи - всего	4120	(274 354)	(316 806)
в том числе:			
поставщикам (подрядчикам) за сырье, материалы, работы, услуги	4121	(211 520)	(255 100)
в связи с оплатой труда работников	4122	(39 775)	(38 741)
процентов по долговым обязательствам	4123	-	(745)
налог на прибыль организаций	4124	(10)	(40)
прочие платежи	4129	(23 049)	(22 180)
Сальдо денежных потоков от текущих операций	4100	(83 302)	25 538

*На основании формы, утвержденной приказом Минфина России от 2 июля 2010 г. № 66н "О формах бухгалтерской отчетности организаций" (зарегистрирован Минюстом России 2 августа 2010 г., регистрационный № 18023), с изменениями, внесенными приказами Минфина России от 5 октября 2011 г. № 124н (зарегистрирован Минюстом России 13 декабря 2011 г., регистрационный № 22599), от 17 августа 2012 г. № 113н (зарегистрирован Минюстом России 4 октября 2012 г., регистрационный № 25592), от 4 декабря 2012 г. № 154н (зарегистрирован Минюстом России 29 декабря 2012 г., регистрационный № 26501), от 6 апреля 2015 г. № 57н (зарегистрирован Минюстом России 30 апреля 2015 г., регистрационный № 37103), от 6 марта 2018 г. № 41н (зарегистрирован Минюстом России 15 мая 2018 г., регистрационный № 51103), от 19 апреля 2019 г. № 61н (зарегистрирован Минюстом России 20 мая 2019 г., регистрационный № 54667).

** Орган исполнительной власти заполняет строку в соответствии со следующими видами деятельности: сельское хозяйство, услуги в области сельского хозяйства, пищевая и перерабатывающая промышленность.

*** Орган исполнительной власти строку не заполняет.

Наименование показателя	Код	За 12 месяцев 2021 г.	За 12 месяцев 2020 г.
<i>1</i>	<i>2</i>	<i>3</i>	<i>4</i>
Денежные потоки от инвестиционных операций			
Поступления - всего	4210	6 412	-
в том числе:			
от продажи внеоборотных активов (кроме финансовых вложений)	4211	-	-
от продажи акций других организаций (долей участия)	4212	-	-
от возврата предоставленных займов, от продажи долговых ценных бумаг (прав требования денежных средств к другим лицам)	4213	-	-
дивидендов, процентов по долговым финансовым вложениям и аналогичных поступлений от долевого участия в других организациях	4214	-	-
прочие поступления	4219	6 412	-
Платежи - всего	4220	-	-
в том числе:			
в связи с приобретением, созданием, модернизацией, реконструкцией и подготовкой к использованию внеоборотных активов	4221	-	-
в связи с приобретением акций других организаций (долей участия)	4222	-	-
в связи с приобретением долговых бумаг (прав требования денежных средств к другим лицам), предоставление займов другим лицам	4223	-	-
процентов по долговым обязательствам, включаемым в стоимость инвестиционного актива	4224	-	-
прочие платежи	4229	-	-
Сальдо денежных потоков от инвестиционных операций	4200	6 412	-
Денежные потоки от финансовых операций			
Поступления - всего	4310	76 938	-
в том числе:			
получение кредитов и займов	4311	76 938	-
денежных вкладов собственников (участников)	4312	-	-
от выпуска акций, увеличения долей участия	4313	-	-
от выпуска облигаций, векселей, и других долговых ценных бумаг	4314	-	-
прочие поступления	4319	-	-

Наименование показателя	Код	За 12 месяцев 2021 г.	За 12 месяцев 2020 г.
1	2	3	4
Платежи - всего	4320	-	(25 588)
в том числе: собственникам (участникам) в связи с выкупом у них акций (долей участия) организации или их выходом из состава участников	4321	-	-
на уплату дивидендов и иных платежей по распределению прибыли в пользу собственников (участников)	4322	-	-
в связи с погашением (выкупом) векселей и других долговых ценных бумаг, возврат кредитов и займов	4323	-	(25 588)
прочие платежи	4329	-	-
Сальдо денежных потоков от финансовых операций	4300	76 938	(25 588)
Сальдо денежных потоков за отчетный период	4400	48	(50)
Остаток денежных средств и денежных эквивалентов на начало отчетного периода	4450	8	58
Остаток денежных средств и денежных эквивалентов на конец отчетного периода	4500	56	8
Величина влияния изменений курса иностранной валюты по отношению к рублю	4490	-	-

Руководитель

(подпись)

Шлее Сергей Владимирович

(расшифровка подписи)

Главный бухгалтер
(при наличии)

(подпись)

Вайгель Мария Яковлевна

(расшифровка подписи)



**Пояснения к бухгалтерскому балансу и отчету о финансовых результатах
за 2021 год**

Форма по ОКУД	КОДЫ	
	0710006	
Дата (число, месяц, год)	31	12
		2021
по ОКПО	00592294	
	ИНН	
по ОКВЭД 2	2276000033	
	01 50	
по ОКОНФ/ОКФС	67	16
	по ОКЕИ	
	384	

Акционерное общество "Табунское"	Сельское хозяйство
Акционерное общество "Табунское"	Акционерное общество, включая ЗАО
НАО - непубличное акционерное общество, включая ЗАО	
тыс. руб	

Организация (орган исполнительной власти)
Идентификационный номер налогоплательщика
Вид деятельности
Организационно-правовая форма
Единица измерения:

I. Нематериальные активы и расходы на научно-исследовательские, опытно-конструкторские и технологические работы (НИОКР)

1.1. Наличие и движение нематериальных активов

Наименование показателя	Период	Коды	Изменения за период										На конец периода					
			На начало года		выбыло		поступило		нечислено амортизации		убыток от обесценения		пересчета		на конец периода			
			первоначальная стоимость**	накопленная амортизация и убытки от обесценения	первоначальная стоимость**	накопленная амортизация и убытки от обесценения	поступило	выбыло	первоначальная стоимость**	накопленная амортизация и убытки от обесценения	нечислено амортизации	убыток от обесценения	первоначальная стоимость**	накопленная амортизация	первоначальная стоимость**	накопленная амортизация и убытки от обесценения		
1	2	3	4	5	6	7	8	9	10	11	12	13	14					
Нематериальные активы - всего	за 2021 г. за 2020 г.	5100 5110	-	-	-	-	-	-	-	-	-	-	-	-	-	-	-	-

2. Основные средства

2.1. Наличие и движение основных средств

Наименование показателя	Период	Коды	Изменения за период										На конец периода	
			На начало года		выбыло объектов		поступило		нечислено амортизации***		пересчета		на конец периода	
			первоначальная стоимость**	накопленная амортизация***	первоначальная стоимость**	накопленная амортизация***	поступило	выбыло объектов	первоначальная стоимость**	накопленная амортизация***	первоначальная стоимость**	накопленная амортизация***	первоначальная стоимость**	накопленная амортизация***
1	2	3	4	5	6	7	8	9	10	11	12	13	14	
Основные средства (без учета долевых вложений в материальные ценности) - всего	за 2021 г. за 2020 г.	5200 5210	361 201	(171 248)	49 328	(33 647)	187	(10 954)	-	-	-	376 882	(182 015)	
в том числе:														
здания, сооружения и передаточные устройства	за 2021 г. за 2020 г.	5201 5202	352 267	(159 833)	35 672	(26 738)	-	(11 415)	-	-	-	361 201	(171 248)	
машины и оборудование	за 2021 г. за 2020 г.	5211 5202	60 037	(45 951)	-	-	-	(1 736)	-	-	-	60 037	(47 687)	
транспортные средства	за 2021 г. за 2020 г.	5212 5203	151 368	(103 832)	1 297	-	-	(6 043)	-	-	-	152 665	(109 875)	
производственный и хозяйственный инвентарь	за 2021 г. за 2020 г.	5204 5214	149 980	(96 810)	1 388	(150)	150	(7 022)	-	-	-	151 368	(103 832)	
рабочий скот	за 2021 г. за 2020 г.	5205 5215	9 572	(4 985)	108	-	-	(815)	-	-	-	10 425	(6 454)	
			3 705	(1 349)	-	-	-	(64)	-	-	-	3 705	(1 413)	
			3 572	(1 285)	133	-	-	(64)	-	-	-	3 705	(1 349)	
			1 450	(1 224)	369	(347)	37	(61)	-	-	-	1 472	(1 248)	
			1 450	(1 163)	-	-	-	(61)	-	-	-	1 450	(1 224)	

* На основании формы, утвержденной приказом Минфина России от 2 июля 2010 г. № 66н "О формах бухгалтерской отчетности организаций" (зарегистрирован Минюстом России 2 августа 2010 г., регистрационный № 18023), с изменениями, внесенными приказами Минфина России от 5 октября 2011 г. № 124н (зарегистрирован Минюстом России 13 декабря 2011 г., регистрационный № 22599), от 17 августа 2012 г. № 113н (зарегистрирован Минюстом России 4 октября 2012 г., регистрационный № 25592), от 4 декабря 2012 г. № 154н (зарегистрирован Минюстом России 29 декабря 2012 г., регистрационный № 26501), от 6 апреля 2015 г. № 57н (зарегистрирован Минюстом России 30 апреля 2015 г., регистрационный № 37103), от 6 марта 2018 г. № 41н (зарегистрирован Минюстом России 15 мая 2018 г., регистрационный № 51103), от 19 апреля 2019 г. № 1н (зарегистрирован Минюстом России 20 мая 2019 г., регистрационный № 54667).

Наименование показателя	Период	Коды	На начало года			Изменения за период					На конец периода	
			первоначальная стоимость**	накопленная амортизация***	выбыло объектов	первоначальная стоимость**	накопленная амортизация***	выбыло объектов	первоначальная стоимость**	накопленная амортизация***	первоначальная стоимость**	накопленная амортизация***
	2	3	4	5	6	7	8	9	10	11	12	13
продуктивный скот	за 2021 г.	5206	133 008	(11 861)	46 767	(33 150)	-	(2 246)	-	-	146 625	(14 107)
	за 2020 г.	5216	125 703	(10 146)	34 043	(26 738)	-	(1 715)	-	-	133 008	(11 861)
многолетние насаждения	за 2021 г.	5207	1 055	(1 055)	-	-	-	-	-	-	1 055	(1 055)
	за 2020 г.	5217	1 055	(1 055)	-	-	-	-	-	-	1 055	(1 055)
из них: виноградники	за 2021 г.	5207.1	-	-	-	-	-	-	-	-	-	-
	за 2020 г.	5217.1	-	-	-	-	-	-	-	-	-	-
другие виды основных средств	за 2021 г.	5209	898	(176)	-	-	-	-	-	-	898	(176)
	за 2020 г.	5219	898	(176)	-	-	-	-	-	-	898	(176)
из них: земельные участки и объекты природопользования	за 2021 г.	5209.1	898	(176)	-	-	-	-	-	-	898	(176)
	за 2020 г.	5219.1	898	(176)	-	-	-	-	-	-	898	(176)
капитальные вложения на коренное улучшение земель	за 2021 г.	5209.2	-	-	-	-	-	-	-	-	-	-
	за 2020 г.	5219.2	-	-	-	-	-	-	-	-	-	-
Учтено в составе лояльных вложений в материальные ценности - всего	за 2021 г.	5220	-	-	-	-	-	-	-	-	-	-
	за 2020 г.	5230	-	-	-	-	-	-	-	-	-	-

2.2. Незавершенные капитальные вложения

Наименование показателя	Период	Коды	На начало года		Изменения за период			На конец периода	
			затраты за период	сплистано	принято к учету в качестве основных средств или увеличение стоимости	затраты за период	сплистано	принято к учету в качестве основных средств или увеличение стоимости	
	2	3	4	5	6	7	8	9	
Незавершенное строительство и незавершенные операции по приобретению, модернизации основных средств - всего	за 2021 г.	5240	139	-	49 328	-	(49 328)	139	
	за 2020 г.	5250	139	-	35 672	-	(35 672)	139	

2.3. Изменение стоимости основных средств в результате достройки, дооборудования, реконструкции и частичной ликвидации

Наименование показателя	Период	Коды	За 2021 г.		За 2020 г.	
			1	2	3	4
Увеличение стоимости объектов основных средств в результате достройки, дооборудования, реконструкции - всего	за 2021 г.	5260	-	-	-	-
	за 2020 г.	5270	-	-	-	-

2.4. Иное использование основных средств

Наименование показателя	Период	Коды	На 31.12.2021		На 31.12.2020	
			1	2	3	4
Переведенные в аренду основные средства, числящиеся на балансе	за 2021 г.	5280	-	-	-	-
	за 2020 г.	5281	-	-	-	-
Переведенные в аренду основные средства, числящиеся за балансом	за 2021 г.	5282	-	-	-	-
	за 2020 г.	5283	-	-	-	-
Полученные в аренду основные средства, числящиеся на балансе	за 2021 г.	5284	-	-	-	-
	за 2020 г.	5285	-	-	-	-
Объекты недвижимости, принятые в эксплуатацию и фактически используемые, находящиеся в процессе государственной регистрации	за 2021 г.	5286	-	-	-	-
	за 2020 г.	5286	-	-	-	-
Иное использование основных средств (залог)						25 588

3. Финансовые вложения
3.1. Наличие и движение финансовых вложений

Наименование показателя	Период	На начало года			Изменения за период					На конец периода	
		первоначальная стоимость	накопленная корректура****	поступило	выбыло (погашено)		начисление процентов (включая долевые первоначальной стоимостью до номинальной)	текущей рыночной стоимости (убытков от обесценения)	первоначальная стоимость	накопленная корректура****	
					первоначальная стоимость	накопленная корректура****					
1	2	4	5	6	7	8	9	10	11	12	
Долгосрочные - всего	за 2021 г. за 2020 г.	5301 5311	59 59	- -	- -	- -	- -	- -	- -	59 59	- -
Краткосрочные - всего	за 2021 г. за 2020 г.	5305 5315	- 5315	- -	- -	- -	- -	- -	- -	- -	- -
Финансовых вложений - итого	за 2021 г. за 2020 г.	5300 5310	59 59	- -	- -	- -	- -	- -	- -	59 59	- -

3.2. Иное использование финансовых вложений

Наименование показателя	Коды	На 31.12.2021		На 31.12.2020		На 31.12.2019	
		1	2	3	4	5	6
Финансовые вложения, находящиеся в залоге - всего	5320	-	-	-	-	-	-
Финансовые вложения, переданные третьим лицам (кроме продажи) - всего	5325	-	-	-	-	-	-
Иное использование финансовых вложений	5329	-	-	-	-	-	-

4. Запасы

4.1. Наличие и движение запасов

Наименование показателя	Период	На начало года		Изменения за период			На конец периода			
		себестоимость	величина резерва под снижение стоимости	поступления и затраты	выбыло		себестоимость	величина резерва под снижение стоимости		
					себестоимость	резерв под снижение стоимости				
1	2	4	5	6	7	8	9	10	11	
Запасы - всего	за 2021 г. за 2020 г.	5400 5420	156 526 202 671	- -	878 986 828 125	(807 135) (875 270)	- -	228 377 155 526	- -	- -
в том числе:	за 2021 г. за 2020 г.	5401	36 686	- -	173 782	(144 306)	- -	66 162	- -	- -
сырье, материалы и другие аналогичные ценности	за 2021 г. за 2020 г.	5421	46 700	- -	157 211	(168 225)	- -	35 686	- -	- -
животные на выращивании и откорме	за 2021 г. за 2020 г.	5402	102 626	- -	121 744	(107 613)	- -	116 757	- -	- -
затраты в незавершенном производстве	за 2021 г. за 2020 г.	5422 5403	134 417 6 494	- -	122 470 353 360	(154 261) (353 637)	- -	102 626 6 217	- -	- -
готовая продукция и товары для перепродажи	за 2021 г. за 2020 г.	5423 5404	3 496 10 720	- -	334 914 230 100	(331 916) (201 579)	- -	6 494 39 241	- -	- -
товары отгруженные	за 2021 г. за 2020 г.	5424 5405	18 058 -	- -	213 530	(220 868)	- -	10 720	- -	- -
расходы будущих периодов	за 2021 г. за 2020 г.	5406 5426	- -	- -	- -	- -	- -	- -	- -	- -
прочие запасы и затраты	за 2021 г. за 2020 г.	5407 5427	- -	- -	- -	- -	- -	- -	- -	- -

4.2. Запасы в залоге

Наименование показателя	На 31.12.2021		На 31.12.2020		На 31.12.2019	
	1	2	3	4	5	6
Запасы, не оплаченные на отчетную дату - всего	5440	-	-	-	-	-
Запасы, находящиеся в залоге по договору - всего	5445	-	-	-	-	-

5. Дебиторская и кредиторская задолженность

5.1. Наличие и движение дебиторской задолженности

Наименование показателя	Период	Коды	На начало года						Изменения за период				На конец периода				
			учтенная по условиям договора		величина резерва по сомнительным долгам	в результате хозяйственных операций (сумма долга по сделке операции)*****		причитающаяся проценты, штрафы и иные начисления*****	поташение	спписание на финансовый результат*****	восстановление резерва	перевод из долго- в кратко- срочную задолженность	учтенная по условиям договора	величина резерва по сомнительным долгам			
			4	5		6	7								8	9	10
Долгосрочная дебиторская задолженность - всего в том числе: расчеты с покупателями и заказчиками авансы выданные прочие	за 2021 г.	5501	920	-	-	-	-	-	-	-	-	-	-	-	-	-	-
	за 2020 г.	5521	920	-	-	-	-	-	-	-	-	-	-	-	-	-	-
	за 2021 г.	5502	920	-	-	-	-	-	-	-	-	-	-	-	-	-	-
	за 2020 г.	5522	920	-	-	-	-	-	-	-	-	-	-	-	-	-	-
	за 2021 г.	5503	-	-	-	-	-	-	-	-	-	-	-	-	-	-	-
	за 2020 г.	5523	-	-	-	-	-	-	-	-	-	-	-	-	-	-	-
Краткосрочная дебиторская задолженность - всего в том числе: расчеты с покупателями и заказчиками авансы выданные прочие	за 2021 г.	5510	14 306	-	20 151	-	-	-	(9 993)	-	-	-	-	-	24 464	-	-
	за 2020 г.	5530	8 420	-	11 206	-	-	-	(5 320)	-	-	-	-	-	14 306	-	-
	за 2021 г.	5511	5 608	-	9 404	-	-	-	(464)	-	-	-	-	-	14 548	-	-
	за 2020 г.	5531	5 473	-	3 988	-	-	-	(3 853)	-	-	-	-	-	5 608	-	-
	за 2021 г.	5512	-	-	-	-	-	-	-	-	-	-	-	-	-	-	-
	за 2020 г.	5532	-	-	-	-	-	-	-	-	-	-	-	-	-	-	-
Итого	за 2021 г.	5513	8 698	-	10 747	-	-	-	(9 529)	-	-	-	-	-	9 916	-	-
	за 2020 г.	5533	2 947	-	7 218	-	-	-	(1 467)	-	-	-	-	-	8 698	-	-
	за 2021 г.	5500	15 226	-	20 151	-	-	-	(9 993)	-	X	-	-	-	25 384	-	-
за 2020 г.	5520	9 340	-	11 206	-	-	-	(5 320)	-	X	-	-	-	15 226	-	-	

5.2. Просроченная дебиторская задолженность

Наименование показателя	Коды	На 31.12.2021				На 31.12.2020				На 31.12.2019							
		1	2	3	4	5	6	7	8	9	10	11	12				
Всего	5540	-	-	-	-	-	-	-	-	-	-	-	-	-	-	-	-
в том числе: долгосрочная	5541	-	-	-	-	-	-	-	-	-	-	-	-	-	-	-	-
краткосрочная	5542	-	-	-	-	-	-	-	-	-	-	-	-	-	-	-	-

5.3. Наличие и движение кредиторской задолженности

Наименование показателя	Период	Коды	Остаток на начало года	Изменения за период						Остаток на конец периода
				поступление			выбыло			
				в результате хозяйственных операций (сумма долга по ссудам, операциям)*****	присоединенных процентов, штрафы и иные начисления*****	погашение	спписание на финансовый результат*****	перевод из долго-срочную задолженности		
1	2	3	4	5	6	7	8	9	10	
Долгосрочная кредиторская задолженность - всего в том числе: кредиты займы прочие	за 2021 г.	5551	98 851	77 823	-	(414)	-	-	-	176 260
	за 2020 г.	5571	124 798	-	-	(25 947)	-	-	-	98 851
	за 2021 г.	5552	-	-	-	-	-	-	-	-
	за 2020 г.	5572	25 588	-	-	(25 588)	-	-	-	-
	за 2021 г.	5553	98 600	76 938	-	-	-	-	-	175 538
	за 2020 г.	5573	98 600	-	-	-	-	-	-	98 600
	за 2021 г.	5554	251	885	-	-	(414)	-	-	722
	за 2020 г.	5574	610	-	-	-	(359)	-	-	251
	за 2021 г.	5560	186 352	120 412	-	-	(117 631)	-	-	189 133
	за 2020 г.	5580	193 657	108 349	-	-	(115 654)	-	-	186 352
Краткосрочная кредиторская задолженность - всего в том числе: расчеты с поставщиками и заказчиками авансы полученные расчеты по налогам и сборам кредиты займы прочие	за 2021 г.	5561	176 672	51 154	-	(46 858)	-	-	-	180 968
	за 2020 г.	5581	188 794	34 836	-	(46 958)	-	-	-	176 672
	за 2021 г.	5562	-	-	-	-	-	-	-	-
	за 2020 г.	5582	-	-	-	-	-	-	-	-
	за 2021 г.	5563	315	5 920	-	-	(5 836)	-	-	399
	за 2020 г.	5583	294	6 586	-	-	(6 565)	-	-	315
	за 2021 г.	5564	-	-	-	-	-	-	-	-
	за 2020 г.	5584	-	-	-	-	-	-	-	-
	за 2021 г.	5565	800	-	-	-	-	-	-	800
	за 2020 г.	5585	800	-	-	-	-	-	-	800
Итого	за 2021 г.	5566	8 565	63 338	-	(64 937)	-	-	-	6 966
	за 2020 г.	5586	3 769	66 927	-	(62 131)	-	-	-	8 565
	за 2021 г.	5550	285 203	198 235	-	(118 045)	-	-	X	365 393
за 2020 г.	5570	318 455	108 349	-	(141 601)	-	-	X	285 203	

5.4. Просроченная кредиторская задолженность

Наименование показателя	На 31.12.2021			На 31.12.2020			На 31.12.2019		
	1	2	3	4	5	6	7	8	9
Всего		5590	-	-	-	-	-	-	-
в том числе: долгосрочная		5591	-	-	-	-	-	-	-
из нее: по кредитам		5592	-	-	-	-	-	-	-
по займам		5593	-	-	-	-	-	-	-
в том числе: краткосрочная		5594	-	-	-	-	-	-	-
из нее: по кредитам		5595	-	-	-	-	-	-	-
по займам		5596	-	-	-	-	-	-	-

6. Затраты на производство (расходы по обычным видам деятельности)

Наименование показателя	Коды	За 2021 г.		За 2020 г.	
		1	2	3	4
Материальные затраты	5610		253 682		245 329
Затраты на оплату труда	5620		44 976		44 435
Отчисления на социальные нужды	5630		14 620		14 504
Амортизация	5640		10 954		11 415
Прочие затраты	5650		4 652		5 365
Итого по элементам затрат	5660		328 884		321 048
Изменение остатков (прирост [-], уменьшение [+]):	5670		-		-
исвершенного производства, готовой продукции и др. (прирост [- -])	5680		28 521		4 340
несвершенного производства, готовой продукции и др. (уменьшение [+ +])	5690		357 405		325 388
Итого расходы по обычным видам деятельности	5600				

7. Оценочные обязательства

Наименование показателя	Коды	Остаток на начало года	Признано	Погашено	Списано как избыточная сумма	Остаток на конец периода
Оценочные обязательства - всего	5700	1 564	2 984	(3 320)	-	1 228

8. Обеспечения обязательств

Наименование показателя	Коды	На 31.12.2021		На 31.12.2020	
		1	2	3	4
Полученные - всего	5800				
в том числе:					
объекты основных средств	5801				
ценные бумаги и иные финансовые вложения	5802				
из них: векселя	5802.1				
прочие	5803				
Выданные - всего	5810				
в том числе:					
объекты основных средств	5811				
из них: переданные в залог	5811.1				
ценные бумаги и иные финансовые вложения	5812				
из них: переданные в залог	5812.1				
прочие	5813				
из них: переданные в залог	5813.1				

9. Государственная помощь

Наименование показателя	Коды	За 2020 г.	
		1	2
Получено бюджетных средств - всего	5900	36 541	22 163
в том числе:			
на компенсацию текущих расходов (стр. 5901.1+ 5901.2+ 5901.3+ 5901.4)	5901	36 541	22 163
из них:			
на растениеводство	5901.1	516	128
на животноводство	5901.2	35 815	22 035
на прочие цели	5901.3	210	-
на компенсацию убытков по чрезвычайным ситуациям (стихийные бедствия, пожары, наводнения, эпидемии)	5901.4	-	-
на капитальные вложения во внеоборотные активы (стр. 5905.1+ 5905.2+ 5905.3+ 5905.4)	5905	-	-
из них:			
на капитальные вложения в коренное улучшение земель	5905.1	-	-
на строительство, реконструкцию, модернизацию производственных объектов (включая приобретение оборудования и строительного-монтажные работы)	5905.2	-	-
на закупку сельскохозяйственной техники	5905.3	-	-
на прочие цели	5905.4	-	-
в том числе: строительство объектов социальной сферы	5905.5	-	-
СТРАХУНО: из строки 5905 - сумма государственной помощи, не включенная в доходы отчетного периода	5905.6	-	-

Наименование показателя	Период	Коды	На начало года		Получено за год		Возвращено за год		На конец года	
			1	2	3	4	5	6	7	
Бюджетные кредиты - всего	за 2021 г. за 2020 г.	5910 5920	-	-	-	-	-	-	-	

** В случае переноски в графе "Первоначальная стоимость" приводится текущая рыночная стоимость или текущая (восстановительная) стоимость.

*** Некоммерческая организация графы "Накопленная амортизация" и "Начисленная амортизация" помещает соответственно "Накопленный износ" и "Начисленный износ".

**** Наволенная корректировка определяется как:

разница между первоначальной и текущей рыночной стоимостью - по финансовым вложениям, по которым можно определить текущую рыночную стоимость;

начисленная в течение срока обращения разница между первоначальной стоимостью и номинальной стоимостью - по долговым ценным бумагам, по которым не определяется текущая рыночная стоимость;

величина резерва под обеспечение финансовых вложений, созданного на предыдущую отчетную дату, - по финансовым вложениям, по которым не определяется текущая рыночная стоимость;

***** Данные раскрываются за минусом дебиторской задолженности, поступившей и погашенной (списанной) в одном отчетном периоде.

***** Данные раскрываются за минусом кредиторской задолженности, поступившей и погашенной (списанной) в одном отчетном периоде.

Руководитель

(подпись) _____ Шале Сергей Владимирович
(расшифровка подписи)

Главный бухгалтер
(при наличии)

(подпись) _____ Вайгель Мария Яковлевна
(расшифровка подписи)



ПОЯСНЕНИЯ
к Бухгалтерскому балансу и Отчету о финансовых результатах
АО «ТАБУНСКОЕ»
за 2021 год

Содержание	
1. Организация и виды деятельности.....	2
2. Экономическая среда	4
3. Доходы от основных видов деятельности Общества.....	4
4. Методика подготовки бухгалтерской отчетности.....	4
5. Информация об учетной политике.....	5
6. Основные средства и незавершенное капитальное строительство.....	5
7. Нематериальные активы	6
8. Научно-исследовательские и опытно-конструкторские работы	6
9. Прочие внеоборотные активы	7
10. Запасы	7
11. Затраты на оплату энергетических ресурсов	7
12. Финансовые вложения	8
13. Дебиторская и кредиторская задолженность.....	8
14. Долгосрочные и краткосрочные кредиты и займы, прочие долгосрочные обязательства.....	8
15. Активы и обязательства, выраженные в иностранной валюте	9
16. Изменения оценочных значений	9
17. Налоговая задолженность	9
18. Капитал.....	9
19. Движение денежных потоков	10
20. Прочие доходы и расходы	10
21. Отложенные налоговые активы и обязательства, постоянные налоговые активы и обязательства	11
22. События, произошедшие после отчетной даты	12
23. Условные обязательства и условные активы.....	12
25. Раскрытие информации о неопределенности в деятельности Общества.....	13
26. Показатели по сегментам.....	13
27. Прочая информация.....	14

Данные пояснения являются неотъемлемой частью бухгалтерской отчетности АО «Табунское» (далее Общество) за 2021 год, подготовленной в соответствии с действующим законодательством Российской Федерации.

Отчетной датой данной бухгалтерской отчетности, по состоянию на которую она составлена, является 31 декабря 2021 года.

Табличные пояснения к Бухгалтерскому балансу и Отчету о финансовых результатах отражены в приложении.

1. Организация и виды деятельности

Акционерное общество «Табунское» (далее - «Общество») учреждено в соответствии с Постановлением Администрации Табунского района Алтайского края от 12.02.2012г. № 12. 16апреля 2012г. в УФНС № 9 по Алтайскому краю зарегистрирована редакция Устава Общества, содержащая новое фирменное наименование, о чем внесена запись в ЕГРЮЛ. 16 апреля 2012 года направлено уведомление а Банк России об изменениях.наДанные о государственной регистрации Общества:

Общество зарегистрировано Инспекцией МНС РФ по Табунскому району15.11.1993г. (свидетельство серия 22 № 0096761). Внесено в Единый государственный реестр юридических лиц 04сентября2002 г. за основным государственным номером 1022202238013, свидетельство: серия 22, номер 001853859.

Полное фирменное наименование Общества на русском языке: Акционерное Общество «Табунское».

Сокращенное фирменное наименование Общества на русском языке: АО «Табунское».

Полное фирменное наименование Общества на английском языке: не имеетсяСокращенное наименование на английском языке: не имеется

Юридический адрес Общества: 658860, Алтайский край, Табунский район, с. Табуны, ул. Московская № 21

Фактический адрес Общества: совпадает с юридическим адресом.

Общество не имеет филиалов и представительств.

В соответствии с Уставом, Общество осуществляет следующие основные виды деятельности:

1.Производство иреализация сельскохозяйственной продукции.

2. Выращивание зерновых, технических и прочих сельскохозяйственных культур;

3. Разведение крупного рогатого скота.

4. Закупка, выращивание,производство, сбор, переработка, реализация экологически чистых продуктов сельского хозяйства.

5. Иная деятельность , не противоречащая законодательству Российской Федерации. Общество по состоянию на 31декаюра 2021года лицензируемых видов деятельности не осуществляет.

За 2021 год среднесписочная численность работающих в Обществе составила 164 человек. Численность работающих в Обществе по состоянию на 31.12.2021 год составила 155 человек.

В течение 2021 года исполнительные и контролирующие органы Общества представлены следующим образом:

Таблица 1. Единоличный Исполнительный орган Общества

Обязательная информация		Дополнительная информация		
Ф.И.О.	Должность	Общая сумма начисленного вознаграждения, (тыс. руб.)	Вид выплаченного вознаграждения	Срок полномочий
Шлее Сергей Владимирович	Директор	195	Заработная плата	До 01.03.2024г.

Контроль за финансово-хозяйственной деятельностью Общества осуществляет специальное контрольное подразделение - Ревизионная комиссия, которая состоит из трех человек и подотчетна Общему собранию акционеров. Состав ревизионной комиссии представлен ниже.

Таблица 2. Состав ревизионной комиссии

Обязательная информация		Дополнительная информация		
Ф.И.О.	Должность	Общая сумма выплаченного вознаграждения, (тыс. руб.)	Вид выплаченного вознаграждения	Срок полномочий
Шевченко Оксана Валерьевна	Главный бухгалтер ОАО «Тюменцевский МСЗ»	-	-	С 06.2021г. по 06.2022г.
Чучканова Марина Ивановна	Бухгалтер ОАО «Алейский МСК»	-	-	С 06.2021г. по 06.2022г.
Духанина Наталья Викторовна	Главный бухгалтер ЗАО «СМК»	-	-	С 06.2021г. по 06.2022г.

Выплат вознаграждения ревизорам за 2021 год Обществом не осуществлялось.

Совет директоров Общества осуществляет общее руководство деятельностью Общества,

Период деятельности: с 07.2021 по 06.2021 (протокол ВОСА № 1 от 22.06.2021):

№ п/п	Состав Совета директоров:
1.	Шлее Сергей Владимирович
2.	Судомойкин Константин Анатольевич
3.	Одноворец Андрей Анатольевич

№ п/п	Состав Совета директоров:
4.	Гайслер Владимир Александрович
5.	Вольнов Виктор Николаевич

Сведения о бенефициарных владельцах имеющих свыше 25% акций не числятся.
1. Пекшев Юрий Леонардович имеет 20,25% акций, Кондратов С.В. имеет 15,18% акций.

Таким образом, с учетом положений Федерального закона от 07.08.2001 № 115-ФЗ «О противодействии легализации (отмыванию) доходов, полученных преступным путем, и финансированию терроризма, конечным бенефициаром АО «Табунское» является директор АО.

2. Экономическая среда

В марте 2020 года Всемирная организация здравоохранения объявила глобальную пандемию COVID-19. В связи с пандемией были приняты различные меры, направленные на сдерживание распространения и смягчение последствий COVID-19, такие как запрет и ограничение передвижения, самоизоляция и ограничение коммерческой деятельности, включая закрытие секторов экономики и отдельных предприятий. Эти меры значительно ограничили экономическую деятельность по всему миру и в России и уже оказали и могут еще оказать негативное влияние на деятельность участников рынка, клиентов, поставщиков и сотрудников Общества, а также на экономику в течение неопределенного периода времени.

Руководство Общества принимает все необходимые меры для обеспечения устойчивости деятельности Общества в условиях пандемии: регулярно проводится тестирование на выявление вируса у сотрудников, а также по желанию работников проводится бесплатная вакцинация. В связи со своевременно предпринятыми мерами, в Обществе отсутствует приостановка в операционной деятельности, все сотрудники работают в штатном режиме, также отсутствуют нарушения условий договоров, влияние внешних факторов на ликвидность и оборотный капитал. COVID-19 не оказал негативного влияния на возможность компании осуществлять свою деятельность в будущем.

3. Доходы от основных видов деятельности Общества

Обществом в 2021 году было оказано услуг на общую сумму 170173 тысяч рублей, что на 51,1 процента меньше в 2020 году. Декомпозиция в разрезе видов услуг представлена в таблице 3.

Таблица 3. Объем реализации
тыс. руб. без учета НДС

Поступления от оказания услуг, товаров	2021 г.	2020 г.
Зерновые	-	-
Подсолнечник, лен	14905	38968
Молоко	126613	151079
мясо	26381	60781
Прочая продукция растениеводства	171	137
Прочие услуги и ТМЦ	2103	6198
Всего за год:	170173	257163

4. Методика подготовки бухгалтерской отчетности

Бухгалтерская отчетность Общества подготовлена в соответствии с действующими в Российской Федерации правилами бухгалтерского учета и отчетности.

5. Информация об учетной политике

Учетная политика по бухгалтерскому учету Общества утверждена приказом генерального директора № 412 от 31 декабря 2014 года, приказами № 354 от 31.12.2015, № 729 от 15.12.2017 были внесены изменения.

Учетная политика Общества сформирована в соответствии с принципами, установленными Положением по бухгалтерскому учету «Учетная политика организации» ПБУ 1/2008, утвержденным приказом Минфина РФ от 06.10.2008 года № 106 н:

- допущения имущественной обособленности, который состоит в том, что активы и обязательства Общества учитываются отдельно от активов и обязательств других юридических и физических лиц;
- допущения непрерывности деятельности Общества, которое состоит в том, что оно предполагает продолжать свою деятельность в обозримом будущем и у него отсутствуют намерения и необходимость ликвидации или существенного сокращения деятельности и, следовательно, обязательства будут погашаться в установленном порядке;
- допущения последовательности применения в своей практической деятельности принятой учетной политики;
- допущения временной определенности фактов хозяйственной деятельности.

В составе учетной политики утверждены:

- рабочий план счетов бухгалтерского учета, содержащий синтетические и аналитические счета, необходимые для ведения бухгалтерского учета;
- правила документооборота и технология обработки учетной информации, содержащие формы утвержденных первичных документов, применяемых для оформления фактов хозяйственной деятельности;
- расчет лимита кассовых операций
- другие обязательные для применения в Обществе нормативные документы.

Существенные способы ведения бухгалтерского учета, предусмотренные учетной политикой Общества в 2021 году, отражены ниже в соответствующих разделах пояснительной записки.

Информация об изменениях учетной политики отчетного года.

В отчетном периоде Обществом изменений к учетной политике не вносилось.

Информация об изменениях учетной политики на год, следующий за отчетным (вводимых с 01.01.2021 года)

На 2021 год изменение учетной политики связано с изменениями законодательства (закон о бухгалтерском учете, новые нормы ПБУ).

Информация о существенных ошибках предшествующих лет, исправленных в отчетном году.

Существенных ошибок, исправленных в отчетном году, у Общества не было.

6. Основные средства и незавершенное капитальное строительство

В составе основных средств Общества по состоянию на отчетную дату числится:

- оборудование к установке на сумму – не числится
- строительство объектов основных средств на сумму – 139 тыс. рублей;
- основные средства в организации по остаточной стоимости на сумму –

194867тыс.рублей;

- объекты недвижимости, права собственности на которые не зарегистрированы – 0тыс.рублей;

Учет наличия и движения основных средств Общества организован в разрезе их видов согласно Общероссийскому классификатору основных фондов, утвержденному Постановлением Государственного комитета Российской Федерации по стандартизации, метрологии и сертификации от 26.12.1994 № 359. Начисление амортизации по всем группам ОС в бухгалтерском учете производится линейным способом.

Установление срока полезного использования объектов основных средств производится организацией самостоятельно на основании решения Комиссии по оценке активов исходя из: ожидаемого срока использования этого объекта в соответствии с ожидаемой производительностью или мощностью; ожидаемого физического износа, зависящего от режима эксплуатации (количества смен), естественных условий и влияния агрессивной среды, системы проведения ремонта; нормативно-правовых и других ограничений использования этого объекта.

При консервации объектов основных средств на срок более 3-х месяцев начисление амортизации:

- приостанавливается с месяца, следующего за месяцем начала консервации;
- возобновляется с месяца, следующего за месяцем снятия с консервации.

В 2021 году Обществом на консервацию переводились следующие объекты основных средств: не переводились

Объекты основных средств принимаются к учету по первоначальной стоимости в соответствии с требованиями бухгалтерских стандартов.

В случае улучшения первоначально принятых нормативных показателей объекта основных средств, в результате произведенной реконструкции или модернизации Обществом пересматривается срок полезного использования по этому объекту.

7. Нематериальные активы

Учет отдельных видов нематериальных активов ведется на специальных субсчетах в соответствии с Рабочим планом счетов.

Нематериальные активы принимаются к учету на основании надлежаще оформленных документов, подтверждающих существование самого актива.

Оценка нематериальных активов определяется в сумме фактических расходов на приобретение без возмещаемых налогов (НДС).

Стоимость объектов нематериальных активов погашается путем начисления амортизации в течение установленного срока их полезного использования линейным способом.

Нематериальные активы учитываются в балансе исходя из принципа экономической выгоды. Если нематериальный актив не приносит экономической выгоды, решением комиссии остаточная стоимость такого актива одномоментно списывается на расходы Общества, а сам актив списывается с баланса.

По состоянию на отчетную дату в Обществе числится нематериальных активов: не числятся

8. Научно-исследовательские и опытно-конструкторские работы

Научно-исследовательские и опытно-конструкторские работы Обществом не ведутся.

9. Прочие внеоборотные активы

В составе прочих внеоборотных активов учтены объекты, затраты по которым понесены, но строительство не планируется (до принятия концепции развития Общества). Расшифровка прочих объектов представлена в таблице:

Таблица 4. Объекты, затраты по которым понесены, но строиться не планируется тыс. рублей, без учета НДС

№ п/п	Наименование	Сумма, т.руб.
I	Объекты, затраты по которым понесены, но строиться не планируется,	
1	Мельница	139
	Итого:	139
II	Объекты, затраты по которым понесены, но строиться не планируется (предпроектные, проектные работы, работы по разработке эскизных решений)	
1		
2		
3		
4		
5		
	Итого:	
	ВСЕГО:	139

10. Запасы

Учет товаров, сырья, материалов, топлива, запасных частей, тары, используемой для упаковки и транспортировки продукции (товаров), и других материальных ресурсов в бухгалтерском учете отражается с применением счета 10 «Материалы» и применением счета 41 «Товары» по фактической себестоимости. Способ списания материалов установлен по средней себестоимости.

В составе статьи «Запасы» на отчетную дату числятся:

- «Материалы» на сумму 66162,0 тыс. рублей;
- «Товары» на сумму 39241,0 тыс. рублей;
- «Животные на выращивании и откорме» на сумму 116757 тыс. руб.
- «Затраты в незавершенном производстве» на сумму 6217 тыс. руб.

Запасы в бухгалтерской отчетности отражаются за минусом резерва, созданного на обесценение материальных ценностей.

На 01.01.2020 года по данным бухгалтерского учета, сумма резерва не составлялась.

Запасы проверены на наличие признаков обеспечения. Признаков обеспечения не выявлено, длительное хранение запасов не повлияло на их чистую цену продажи

11. Затраты на оплату энергетических ресурсов

Размер затрат на оплату энергетических ресурсов, использованных АО «Табунское» в 2021 году, составил 33433 тыс. руб. (в 2020 году - 33356 тыс.руб.), в том числе:

за электроэнергию 879012 квт.час на сумму 4792 тыс. руб.,

за тепловую энергию 1886г/кал на сумму 2445 тыс. руб.,

за бензин автомобильный 74,6т. на сумму 3449 тыс. руб.

Диз. топливо 481т. на сумму 22001т.руб.

Уголь 293т. на сумму 746т.руб.

12. Финансовые вложения

Финансовые вложения Общества представлены в таблице 5.

Таблица 5. Финансовые вложения

Контрагенты	Сумма, тыс. рублей
АО «ККМ»	0,813
Славгородский МК	0,162
Славгородское ОСБ	0,05
Коммерческий агропромбанк	5,515
Краевой пенсионный фонд	50
ООО «зерно Алтай»	2
итого	58,540

13. Дебиторская и кредиторская задолженность

Дебиторская и кредиторская задолженность отражается в бухгалтерском учете и отчетности в соответствии с условиями заключенных договоров. Резерв по сомнительным долгам создается по расчетам с другими организациями и физическими лицами за продукцию, товары, работы и услуги, авансы, выданные и прочей дебиторской задолженности с отнесением суммы резерва на финансовые результаты в составе прочих расходов.

Дебиторская задолженность:

- 1) по расчетам с покупателями и заказчиками – 8285,7тыс.рублей,
- 2) по расчетам с поставщиками и подрядчиками –6292,7тыс.рублей,
- 3) расчеты по налогам и сборам (НДС) – 5691,2тыс.рублей;
- 4) прочая дебиторская задолженность 5114,2тыс.рублей, в том числе:
 - расчеты с внебюджетными фондами –0тыс.рублей;
 - расчеты с персоналом по прочим операциям (по предоставленным займам)– 0тыс.рублей;
 - расчеты по претензиям –0тыс.рублей;
 - расчеты по имущественному страхованию 0тыс.рублей;
 - расчеты с прочими дебиторами – 58,0тыс.рублей.

Кредиторская задолженность: 188333т. руб.

- авансы, полученные от покупателей – 279тыс.рублей, за вычетом НДС;
- расчеты с поставщиками и подрядчиками – 180690,0тыс.рублей;
- расчеты по налогам и взносам во внебюджетные фонды –1660,0тыс.рублей.
- расчеты с прочими кредиторами – 3270,6тыс.рублей

14. Долгосрочные и краткосрочные кредиты и займы, прочие долгосрочные обязательства

Таблица № 6

№п/п	наименование	Кредитор	Задолженность На 31.12.2020г.	Дата гашения
1	Долгосрочные займы	ООО «АМК№ договор займа	98600	11.2021г.
2	Краткосрочные займы	Ч.Л. Шлее С.В. Договор займа №1 от	800	11.2021г.

		30.04.2014г.		
3	Долгосрочные займы	АО «АМК» договор № б/н от 29.11.2021г.	61463	29.11.2025г.
4	Долгосрочный займ	ООО «Алтай-Агро» Договор от 20.11.2021г.	15475	25.12.2025г.
3	Прочие обязательства(лизинг)	ООО ЛК «Эволюция» №2021-2581 от 25.05.2021г.	722	05.06.2024г.
	итого		177060	

15. Активы и обязательства, выраженные в иностранной валюте

Общество не имеет активов, выраженных в иностранной валюте.

16. Изменения оценочных значений

По состоянию на 31.12.2021 года в бухгалтерском учете Общества числится резерв резерв на предстоящие отпуска в сумме 1228,0 тыс. рублей. Резерв на предстоящие отпуска создан из расчета по количеству дней неиспользованного отпуска по состоянию на 31.12.2021 года каждого работника, средний заработок рассчитан по правилам статистики, в сумму резерва включены взносы во внебюджетные фонды.

17. Налоговая задолженность

Налоговые обязательства Общества отражаются в отчетности по принципу временной определенности фактов хозяйственной деятельности.

Ставки основных налогов, в 2021 году в Алтайском крае, составили:

- налог на прибыль - 20%;
- налог на добавленную стоимость –10, 20%
- налог на имущество - 2,2 %

По состоянию на отчетную дату задолженность Общества по налогам в бюджет составила 399 тыс. рублей, в том числе по налогу на прибыль – 53,0 тыс. рублей, по НДС – 0тыс.рублей, по НДФЛ – 346,0тыс.рублей, по состоянию на отчетную дату задолженность Общества перед государственными внебюджетными фондами составила 1260,8 тыс. рублей.

Дебиторская задолженность по налогам и сборам Общества по состоянию на 31.12.2021 года составила 5691,0тыс.рублей, в том числе сумма НДС, подлежащая возмещению из бюджета 5691,0 тыс. рублей.

Дебиторская задолженность в части расчетов с внебюджетными фондами по состоянию на 31.12.2021 года составила 0тыс.рублей (задолженность фонда социального страхования перед Обществом в части расходов за счет фонда социального страхования - больничные, пособия и т.п.).

18. Капитал

Уставный капитал Общества по состоянию на отчетную дату составил 750,5 тыс. руб. и разделен на 1975 шт. обыкновенных акций номинальной стоимостью 380рублей каждая. Акции Общества полностью оплачены.

В 2021 году Общество не объявляло и не выплачивало дивиденды за 2020 год.

Чистые активы Общества на отчетную дату составили 90514 тыс. рублей.

Увеличение величины чистых активов по сравнению с предыдущей отчетной датой (80335тыс. рублей) составило 10179тыс. рублей. Чистые активы Общества на отчетную дату не превышают его уставный капитал. Увеличение чистых активов по состоянию на отчетную дату составляет 10179тыс.рублей. В соответствии с положениями ст.35

Федерального закона от 26.12.1995 № 208-ФЗ «Об акционерных обществах» (в редакции от 27.12.2009 года), в состав годовой бухгалтерской отчетности за 2021 год включен раздел о состоянии чистых активов Общества.

Таблица 6 Расчет базовой прибыли (убытка на акцию)

Чистая прибыль (убыток), рублей	Количество акций	Чистая прибыль (убыток) на акцию, рублей
10179 (пр)-2021г.	1975	+5154
13311(уб) 2020г.	1975	-6740
9097(пр) 2019г.	1975	+4606

19. Движение денежных потоков

Существенные суммы, отражённые в ОДДС на отчетную дату:

-внесение акционером вклада в имущество общества в сумме 0тыс. рублей – стр.4312

- поступление займа» - 76938 тыс. руб. – стр.4311

В составе прочих платежей стр. 4129:

-оплата в бюджет налогов, взносов на сумму 21811 тыс. руб.;

- погашение процентов по займу на сумму 0 тыс. руб.;

-оплата прочих дебиторов и кредиторов Общества на сумму 0тыс.руб.;

-погашение займа0

Согласно ПБУ 23/2011 потоки денежных средств по депозитам показаны свернуто по стр. 4229.

20. Прочие доходы и расходы

Обществом в 2021 году было отражено в состав прочих доходов на общую сумму 42953тыс. рублей, расшифровка по видам доходов представлена в таблице 7.

Таблица 7. Расшифровка прочих доходов за 2020 год, стр.2320, 2340 Отчета о финансовых результатах тыс. руб. без учета НДС

Наименование прочих доходов	Сумма, тыс. руб.
Восстановление резервов созданных,согласно законодательства	
Доходы от сдачи имущества в аренду	
Излишки, выявленные в результате инвентаризации	
Штрафы, пени, неустойки полученные за нарушение условий хоздоговоров	
Доходы от продажи и прочего выбытия основных средств, материалов	6412
Доходы при списании кредиторской задолженности	
Прочие доходы	3
Субсидии полученные из Фб. КБ.	36541
Итого:	42956

Обществом в 2021 году было отражено в состав прочих расходов на общую сумму 7020 тыс.рублей, расшифровка по видам расходов представлена в таблице 8.

Таблица 8. Расшифровка прочих расходов за 2020 год, стр. 2350,2330 Отчета о финансовых результатах тыс. руб. без учета НДС

Наименование прочих расходов	Сумма, тыс. руб.
Начисление резерва по дебиторской задолженности	
Стоимость реализованных материалов, товаров	7684
Госпошлина	
Расходы по перевыставлению услуг	
Услуги банка	733
Проценты по векселям (по норме)	
Списание дебиторской задолженности	
Прочие расходы	1905
Проценты к уплате	
Убытки от списания посевов	
Налог на имущество	116
Итого:	10438

Для целей бухгалтерского учета доходы от продажи товаров (работ, услуг) определяются по методу начисления. При возникновении доходов от аренды, процентных и иных платежей по ценным бумагам, доходов от участия в Уставных капиталах других организаций доходы включаются в состав прочих доходов на счете 91 (аналогично соответствующие им расходы).

Для целей учета обычные виды деятельности Общества подразделяются на профильные и непрофильные. К профильным видам относятся те виды деятельности, которые непосредственно указаны в Уставе Общества. Все остальные виды деятельности являются непрофильными. Доходом от обычных видов деятельности является выручка, получаемая от профильных видов деятельности.

В состав прямых расходов включаются: материальные расходы, связанные с производством продукции, выполнением работ, оказанием услуг, расходы на оплату труда категорий сотрудников, непосредственно занятых в основной деятельности, взносы в социальные фонды, начисленные на прямые расходы по оплате труда, амортизация по основным средствам, участвующим в процессе производства продукции, выполнения работ, оказания услуг. К косвенным расходам относятся все иные расходы, кроме отнесенных к прямым.

Общехозяйственные (управленческие) расходы в полном объеме ежемесячно списываются на счет 90.08.1 «Управленческие расходы».

Затраты по профильным видам деятельности отражаются на счете 20 «Основное производство» с аналитикой: подразделение, номенклатурные группы, статьи затрат. Счет 20 ежемесячно закрывается в дебет счета 90.02 с аналитикой по соответствующим номенклатурным группам по объектам калькулирования (услугам).

Затраты по вспомогательным производствам, учитываются на счете 23 «Вспомогательные производства», ежемесячно полностью закрываются на счет 20 по соответствующим номенклатурным группам. Счет 25 «Общепроизводственные расходы» предназначен для учета прямых расходов, которые невозможно прямо отнести на конкретный объект калькулирования. Счет 25 ежемесячно закрывается в дебет счета 20. Счет 26 «Общехозяйственные расходы» предназначен для учета косвенных расходов, ежемесячно закрывается в дебет счета 90.08.1.

21. Отложенные налоговые активы и обязательства, постоянные налоговые активы и обязательства

На отчетную дату сумма налогового актива составляет – тыс. рублей, сумма отложенных налоговых обязательств составляет – тыс. рублей.

Текущий налог на прибыль за 2021 год представлен в таблице 9:

Таблица 9. Налог на прибыль
тыс. руб.

Прибыль (убыток) до налогообложения	+10459
Условный расход (доход) по налогу на прибыль	
Налог на прибыль предыдущих периодов	
Постоянные налоговые обязательства (активы):	
по убыткам прошлых лет	
Увеличение отложенных налоговых активов:	
оценочные обязательства	
прочие	227
Уменьшение отложенных налоговых обязательств:	
по основным средствам из-за несовпадения сроков и способов начисления амортизации в бухгалтерском и налоговом учете	
Итого текущий налог на прибыль	-53
Условный расход	2092
Постоянные налоговые обязательства (активы)	-2039

Деятельность Общества генерирует убыток прибыль от сельскохозяйственной деятельности в сумме 10193 тыс. руб., налога на прибыль не возникает.

Налоговые ставки по налогу на прибыль в отчетном периоде не изменялись.

22. События, произошедшие после отчетной даты

Существенных событий, произошедших за период с 31 декабря 2021 г. по 30.03.2021 г. (дата подписания и подачи отчетности за 2021 год) Общество не имеет.

23. Условные обязательства и условные активы

Общество не имеет выданных до отчетной даты гарантий, обязательств, поручительств в пользу третьих лиц, обязательств в отношении охраны окружающей среды и т.п.

24. Операции со связанными сторонами

Таблица 10

№ п/п	Полное фирменное наименование или ФИО стороны	Для Ю.Л. - место нахождения, для ФЛ. гражданство, должность	Характер отношений, основание, в силу которого лицо признается связанным	Дата наступления основания	Дата окончания срока (основания)	Документ, подтверждающий характер отношений	% акций (доле и) в уставном капитале	Виды операций	Объем операций (сумма)

1	Шлее С.В.	Директор АО Табунское	Член совета директоров АО Табунское					займ	800т.р.
2	Кондратов С.В.	Директор ЗАО СМК	Бенефициар АО Табунское				15,18%		240т.р.
3	АО ККМ		АО Табунское владеет акциями АО ККМ						85 т.р.

Раскрытие информации о вознаграждениях руководящего состава

Обществом вознаграждение руководящего состава кроме заработной платы не производилось, размер оплаты труда указан в п. 1 пояснительной записки.

25. Раскрытие информации о неопределенности в деятельности Общества

Общество не имеет событий, которые бы поставили под сомнение в существенной степени допущение о непрерывности деятельности.

Руководство Общества заявляет, что не имеется не определенности в связи с событиями или условиями, которые могут вызвать значительные сомнения в способности Общества продолжать непрерывно свою деятельность.

26. Показатели по сегментам

Общество ведет свою экономическую деятельность локально в районе с. Табуны, Табунского района, Алтайского края и только в одной области (эксплуатация спортивных сооружений, услуги проживания в гостинице, сдача объектов в аренду), поэтому учет не сегментируется. Общество работает на потребительском рынке, клиенты компании - физические лица, доля каждого не может превышать и части процента, как следствие возможность декомпозировать выручку, в разрезе основных покупателей с долей не менее 10% от общего объема, отсутствует.

27. Прочая информация

Учет государственной помощи

За 2021 год получено субсидий из федерального бюджета в сумме 36541 т.руб.

№п/п	Наименование субсидий	Сумма т.руб
1	Субсидии на возмещение части затрат на стимулирование производство зерновых	516
2	Субсидии на возмещение части затрат на стимулирование производство молока	8983
3	Субсидии на возмещение части затрат на тех.первооружение	105
4	Субсидии на сан.курорт. лечение	105
5	Субсидии на возмещение затрат на приобретение кормов	26832
		36541

Информация по прекращаемой деятельности

Отсутствует.

Участие в совместной деятельности


Отсутствует.

Чрезвычайные факты хозяйственной деятельности


Отсутствует.

31 марта 2022 года

Руководитель



Главный бухгалтер







Пронумеровано, сброшировано и
скреплено печатью

36
Приложение листов
просьбу

