

АУДИТОРСКОЕ ЗАКЛЮЧЕНИЕ

Аудируемое лицо

Наименование: Открытое акционерное общество "АЛТАЙСКИЙ НАУЧНО-ИССЛЕДОВАТЕЛЬСКИЙ ИНСТИТУТ ТЕХНОЛОГИИ МАШИНОСТРОЕНИЯ"

Государственный регистрационный номер: 04.12.1992 г. №1022201506975

Место нахождения: 656002 Алтайский край г.Барнаул ул.Северо-Западная,2

Аудитор

Наименование организации: Общество с ограниченной ответственностью "Актив-Аудит"

Государственный регистрационный номер: 1072225000143 от 12.01.2007 г.

Место нахождения: Алтайский край, г. Барнаул, ул. Паланинцев, д. 121

Наименование саморегулируемой организации аудиторов, членом которой является указанная аудиторская организация: СРО «РСА»

Номер в реестре аудиторов и аудиторских организаций саморегулируемой организации аудиторов: 11003008173

Мы провели аудит прилагаемой бухгалтерской отчетности организации *ОАО АНИТИМ*, состоящей из:

бухгалтерского баланса по состоянию на *31.12.2016 года*;

отчета о финансовых результатах;

отчета об изменениях капитала;

отчета о движении денежных средств за *2016 год*;

пояснений к бухгалтерскому балансу и отчету о финансовых результатах;

пояснительной записки;

Ответственность аудируемого лица за бухгалтерскую отчетность

Руководство аудируемого лица несет ответственность за составление и достоверность указанной бухгалтерской отчетности в соответствии с установленными правилами составления бухгалтерской отчетности и за систему внутреннего контроля, необходимую для составления бухгалтерской отчетности, не содержащей существенных искажений вследствие недобросовестных действий или ошибок.

Ответственность аудитора

Наша ответственность заключается в выражении мнения о достоверности бухгалтерской отчетности на основе проведенного нами аудита. Мы проводили аудит в соответствии с федеральными стандартами аудиторской деятельности. Данные стандарты требуют соблюдения применимых этических норм, а также планирования и проведения аудита таким образом, чтобы получить достаточную уверенность в том, что бухгалтерская отчетность не содержит существенных искажений.

Аудит включал проведение аудиторских процедур, направленных на получение аудиторских доказательств, подтверждающих числовые показатели в бухгалтерской отчетности и раскрытие в ней информации. Выбор аудиторских процедур является предметом нашего суждения, которое основывается на оценке риска существенных искажений, допущенных вследствие недобросовестных действий или ошибок. В процессе оценки данного риска нами рассмотрена система внутреннего контроля, обеспечивающая составление и достоверность бухгалтерской отчетности с целью выбора соответствующих аудиторских процедур, но не с целью выражения мнения об эффективности системы внутреннего контроля.

Аудит также включал оценку надлежащего характера применяемой учетной политики и обоснованности оценочных показателей, полученных руководством аудируемого лица, а также оценку представления бухгалтерской отчетности в целом.

Мы полагаем, что полученные в ходе аудита доказательства представляют достаточные основания для выражения мнения с оговоркой о достоверности бухгалтерской отчетности.

Основание для выражения мнения с оговоркой

Мы не наблюдали за проведением инвентаризации материально-производственных запасов по состоянию на 31.12.2016 года, поскольку наше назначение в качестве аудитора организации ОАО «АНТИМ» состоялось после указанной даты.

Мнение с оговоркой

По нашему мнению, за исключением влияния на бухгалтерскую отчетность обстоятельств, изложенных в части, содержащей основание для выражения мнения с оговоркой, бухгалтерская отчетность отражает достоверно во всех существенных отношениях финансовое положение

организации ОАО АНТИМ по состоянию на 31.12.2016 года, результаты ее финансово-хозяйственной деятельности и движение денежных средств за 2016 год в соответствии с установленными правилами составления бухгалтерской отчетности.

Директор
ООО "Актив-Аудит"



[подпись]

Н.А. Вяткина

13.04.2017 г.



Бухгалтерский баланс

на 31 декабря 2016 г.

		Дата (число, месяц, год)	Коды		
		Форма по ОКУД	0710001		
		по ОКПО	31	12	2016
Организация	<u>Открытое акционерное общество "АНИТИМ"</u>	по ОКПО	00236292		
Идентификационный номер налогоплательщика		ИНН	2224001533		
Вид экономической деятельности	<u>Производство машин и оборудования для сельского и лесного хозяйства</u>	по ОКВЭД	28.30		
Организационно-правовая форма / форма собственности	<u>акционерные общества / частная</u>	по ОКФС / ОКФС	12200	16	
Единица измерения:	<u>в тыс. рублей</u>	по ОКЕИ	384		
Местонахождение (адрес)	<u>656037, Алтайский край, Барнаул г, Северо-Западная ул, дом № 2А</u>				

Пояснения	Наименование показателя	Код	На 31 декабря 2016 г.	На 31 декабря 2015 г.	На 31 декабря 2014 г.
	АКТИВ				
	I. ВНЕОБОРОТНЫЕ АКТИВЫ				
	Нематериальные активы	1110	452	65	135
	Результаты исследований и разработок	1120	-	-	-
	Нематериальные поисковые активы	1130	-	-	-
	Материальные поисковые активы	1140	-	-	-
	Основные средства	1150	46 727	33 215	36 614
	Доходные вложения в материальные ценности	1160	-	-	-
	Финансовые вложения	1170	-	-	-
	Отложенные налоговые активы	1180	298	165	-
	Прочие внеоборотные активы	1190	9 272	7 522	1 367
	Итого по разделу I	1100	56 749	40 967	38 116
	II. ОБОРОТНЫЕ АКТИВЫ				
	Запасы	1210	107 010	82 952	50 245
	Налог на добавленную стоимость по приобретенным ценностям	1220	1 449	-	-
	Дебиторская задолженность	1230	42 177	40 651	26 366
	Финансовые вложения (за исключением денежных эквивалентов)	1240	55 010	53 019	39 000
	Денежные средства и денежные эквиваленты	1250	4 574	4 005	10 166
	Прочие оборотные активы	1260	1 000	-	1 405
	Итого по разделу II	1200	211 219	180 627	127 185
	БАЛАНС	1600	267 968	221 594	165 301

Пояснения	Наименование показателя	Код	На 31 декабря 2016 г.	На 31 декабря 2015 г.	На 31 декабря 2014 г.
	ПАССИВ				
	III. КАПИТАЛ И РЕЗЕРВЫ				
	Уставный капитал (складочный капитал, уставный фонд, вклады товарищей)	1310	2 614	2 614	2 614
	Собственные акции, выкупленные у акционеров	1320	-	-	-
	Переоценка внеоборотных активов	1340	31 853	31 853	31 853
	Добавочный капитал (без переоценки)	1360	-	-	-
	Резервный капитал	1360	3 560	783	124
	Нераспределенная прибыль (непокрытый убыток)	1370	16 473	2 797	658
	Итого по разделу III	1300	54 519	38 046	35 249
	IV. ДОЛГОСРОЧНЫЕ ОБЯЗАТЕЛЬСТВА				
	Заемные средства	1410	-	35 000	50 000
	Отложенные налоговые обязательства	1420	3 804	175	-
	Оценочные обязательства	1430	-	-	-
	Прочие обязательства	1450	-	-	-
	Итого по разделу IV	1400	3 804	35 175	50 000
	V. КРАТКОСРОЧНЫЕ ОБЯЗАТЕЛЬСТВА				
	Заемные средства	1510	-	-	-
	Кредиторская задолженность	1520	205 065	148 304	80 052
	Доходы будущих периодов	1530	4 520	2 009	-
	Оценочные обязательства	1540	59	59	-
	Прочие обязательства	1550	-	-	-
	Итого по разделу V	1500	209 645	148 373	80 052
	БАЛАНС	1700	267 968	221 594	165 001

Руководитель

(подпись)

Омельченко Сергей
Владимирович

(расшифровка подписи)

22 марта 2017 г.

5

Отчет о финансовых результатах
за Январь - Декабрь 2016 г.

		Форма по ОКУД	Коды	
		Дата (число, месяц, год)	0710002	
Организация: <u>Открытое акционерное общество "АНИТИМ"</u>		по ОКПО	31	12
Идентификационный номер налогоплательщика		ИНН	2016	
Вид экономической деятельности: <u>Производство машин и оборудования для сельского и лесного хозяйства</u>		по ОКВЭД	00235292	
Организационно-правовая форма / форма собственности: <u>акционерное общество / частная</u>		по ОКОПФ / ОКФС	2224001533	
Единица измерения: <u>в тыс. рублей</u>		по ОКЕИ	28.30	
			12200	16
			384	

Пояснения	Наименование показателя	Код	За Январь - Декабрь 2016 г.	За Январь - Декабрь 2015 г.
	Выручка	2110	370 203	295 289
	Себестоимость продаж	2120	(341 890)	(275 067)
	Валовая прибыль (убыток)	2100	28 313	19 722
	Коммерческие расходы	2210	-	-
	Управленческие расходы	2220	-	-
	Прибыль (убыток) от продаж	2200	28 313	19 722
	Доходы от участия в других организациях	2310	-	-
	Проценты к получению	2320	4 847	7 673
	Проценты к уплате	2330	(1 722)	(5 621)
	Прочие доходы	2340	29 504	16 093
	Прочие расходы	2350	(40 636)	(33 887)
	Прибыль (убыток) до налогообложения	2300	20 306	3 980
	Текущий налог на прибыль	2410	(3 278)	(1 173)
	в т.ч. постоянные налоговые обязательства (активы)	2420	(227)	305
	Изменение отложенных налоговых обязательств	2430	(3 629)	(175)
	Изменение отложенных налоговых активов	2450	3 074	185
	Прочее	2460	-	-
	Чистая прибыль (убыток)	2400	16 473	2 797

Пояснения	Наименование показателя	Код	За Январь - Декабрь 2016 г.	За Январь - Декабрь 2015 г.
	Результат от переоценки внеоборотных активов, не включаемый в чистую прибыль (убыток) периода	2510	-	-
	Результат от прочих операций, не включаемый в чистую прибыль (убыток) периода	2520	-	-
	Совокупный финансовый результат периода	2500	16 473	2 797
	Справочно Базовая прибыль (убыток) на акцию	2900	-	-
	Разводненная прибыль (убыток) на акцию	2910	-	-

Руководитель

(подпись)

Омельченко Сергей
Владимирович

(расшифровка подписи)

22 марта 2017 г.

**Отчет об изменениях капитала
за Январь - Декабрь 2016 г.**

Коды	
0710003	
31	12 2016
00236292	
2224001533	
28.30	
12200	16
384	

Форма по ОКУД
Дата (число, месяц, год)
по ОКПО
ИНН
по
СКФСД,
по ОКПО / ОКФС
по ОКЕИ

Организация: Открытое акционерное общество "АНИТИМ"

Идентификационный номер налогоплательщика

Вид экономической деятельности: Производство машин и оборудования для сельского и лесного хозяйства

Организационно-правовая форма / форма собственности

акционерные общества / частная

Единица измерения: в тыс. рублей

1. Движение капитала

Наименование показателя	Код	Уставный капитал	Собственные акции, выкупленные у акционеров	Добавочный капитал	Резервный капитал	Нераспределенная прибыль (непокрытый убыток)	Итого
Величина капитала на 31 декабря 2014 г.	3100	2 814	-	31 853	124	658	35 249
Увеличение капитала - всего: в том числе:	3210	-	-	-	-	2 797	2 797
чистая прибыль	3211	X	X	X	X	2 797	2 797
переводка имущества	3212	X	X	-	X	-	-
доходы, относящиеся непосредственно на увеличение капитала	3213	X	X	-	X	-	-
дополнительный выпуск акций	3214	-	-	-	X	-	-
увеличение номинальной стоимости акций	3215	-	-	-	X	-	-
реорганизация юридического лица	3216	-	-	-	-	-	-
3217	-	-	-	-	-	-	-
3220	-	-	-	-	-	-	-
Уменьшение капитала - всего:	3220	-	-	-	-	-	-
в том числе:	3220	-	-	-	-	-	-
убыток	3221	X	X	-	X	-	-
переводка имущества	3222	X	X	-	X	-	-
расходы, относящиеся непосредственно на уменьшение капитала	3223	X	X	-	X	-	-
уменьшение номинальной стоимости акций	3224	-	-	-	X	-	-
уменьшение количества акций	3225	-	-	-	X	-	-
реорганизация юридического лица	3226	-	-	-	-	-	-
дивиденды	3227	X	X	X	X	-	-

✓

**Отчет о движении денежных средств
за Январь - Декабрь 2016 г.**

		Форма по ОКУД	Коды	
		Дата (число, месяц, год)	0710004	
Организация: <u>Открытое акционерное общество "АНИТИМ"</u>		по ОКПО	31	12
Идентификационный номер налогоплательщика		ИНН	2016	
Вид экономической деятельности: <u>Производство машин и оборудования для сельского и лесного хозяйства</u>		по ОКВЭД	00236292	
Организационно-правовая форма / форма собственности: <u>акционерные общества / частная</u>			2224001533	
Единица измерения: <u>в тыс. рублей</u>		по ОКФС / ОКФС по ОКЕИ	28.30	
			12200	16
			384	

Наименование показателя	Код	За Январь - Декабрь 2016 г.	За Январь - Декабрь 2016 г.
Денежные потоки от текущих операций			
Поступления - всего	4110	458 263	347 435
в том числе:			
от продажи продукции, товаров, работ и услуг	4111	462 513	341 338
арендных платежей, лицензионных платежей, роялти, комиссионных и иных аналогичных платежей	4112	-	-
от перепродажи финансовых вложений	4113	-	-
	4114	-	-
прочие поступления	4119	5 750	8 097
Платежи - всего	4120	(423 490)	(338 596)
в том числе:			
поставщикам (подрядчикам) за сырье, материалы, работы, услуги	4121	(329 711)	(263 481)
в связи с оплатой труда работников	4122	(27 089)	(20 652)
процентов по долговым обязательствам	4123	(1 788)	(5 526)
налога на прибыль организаций	4124	-	(658)
	4125	-	-
прочие платежи	4129	(61 902)	(48 279)
Сальдо денежных потоков от текущих операций	4100	37 773	8 839
Денежные потоки от инвестиционных операций			
Поступления - всего	4210	4 165	-
в том числе:			
от продажи внеоборотных активов (кроме финансовых вложений)	4211	-	-
от продажи акций других организаций (долей участия)	4212	-	-
от возврата предоставленных займов, от продажи долговых ценных бумаг (прав требования денежных средств к другим лицам)	4213	3 907	-
дивидендов, процентов по долговым финансовым вложениям и аналогичных поступлений от долевого участия в других организациях	4214	258	-
	4215	-	-
прочие поступления	4219	-	-
Платежи - всего	4220	-	-
в том числе:			
в связи с приобретением, созданием, модернизацией, реконструкцией и подготовкой к использованию внеоборотных активов	4221	-	-
в связи с приобретением акций других организаций (долей участия)	4222	-	-
в связи с приобретением долговых ценных бумаг (прав требования денежных средств к другим лицам), предоставление займов другим лицам	4223	-	-
процентов по долговым обязательствам, включаемым в стоимость инвестиционного актива	4224	-	-
	4225	-	-
прочие платежи	4229	-	-
Сальдо денежных потоков от инвестиционных операций	4200	4 165	-

Наименование показателя	Код	За Январь - Декабрь 2016 г.	За Январь - Декабрь 2015 г.
Денежные потоки от финансовых операций			
Поступления - всего	4310	-	-
в том числе:			
получение кредитов и займов	4311	-	-
денежных вкладов собственников (участников)	4312	-	-
от выпуска акций, увеличения долей участия	4313	-	-
от выпуска облигаций, векселей и других долговых ценных бумаг и др.	4314	-	-
	4315	-	-
прочие поступления	4319	-	-
Платежи - всего	4320	(41 369)	(15 000)
в том числе:			
собственникам (участникам) в связи с выкупом у них акций (долей участия) организации или их выходом из состава участников	4321	-	-
на уплату дивидендов и иных платежей по распределению прибыли в пользу собственников (участников)	4322	-	-
в связи с погашением (выкупом) векселей и других долговых ценных бумаг, возврат кредитов и займов	4323	(35 000)	(15 000)
	4324	-	-
прочие платежи	4329	(6 369)	-
Сальдо денежных потоков от финансовых операций	4300	(41 369)	(15 000)
Сальдо денежных потоков за отчетный период	4400	589	(6 181)
Остаток денежных средств и денежных эквивалентов на начало отчетного периода	4450	4 005	10 166
Остаток денежных средств и денежных эквивалентов на конец отчетного периода	4500	4 574	4 005
Величина влияния изменений курса иностранной валюты по отношению к рублю	4490	-	-

Руководитель _____
(подпись)

Омельченко Сергей
Владимирович

(расшифровка подписи)

22 марта 2017 г.

**Отчет о целевом использовании средств
за Январь - Декабрь 2016 г.**

		Фирма по ОКУД	Коды		
		Дата (год, месяц, число)	0710006		
Организация <u>Открытое акционерное общество "АНИТИМ"</u>		по ОКПО	2016	12	31
Идентификационный номер налогоплательщика		ИНН	00236292		
Вид экономической деятельности <u>Производство машин и оборудования для сельского и лесного хозяйства</u>		по ОКВЭД	2224001533		
Организационно-правовая форма / форма собственности			28.30		
Публичные акционерные общества		по ОКПФ / ОКФС	12247	16	
Единица измерения: <u>в тыс. рублей</u>		по ОКЕИ	384		

Наименование показателя	Код	За Январь - Декабрь 2016 г.	За Январь - Декабрь 2015 г.
Остаток средств на начало отчетного года	6100	-	-
Поступило средств			
Вступительные взносы	6210	-	-
Членские взносы	6215	-	-
Целевые взносы	6220	-	-
Добровольные имущественные взносы и пожертвования	6230	-	-
Прибыль от приносящей доход деятельности	6240	-	-
Прочие	6250	-	-
Всего поступило средств	6200	-	-
Использовано средств			
Расходы на целевые мероприятия	6310	-	-
в том числе:			
социальная и благотворительная помощь	6311	-	-
проведение конференций, совещаний, семинаров и т.п.	6312	-	-
иные мероприятия	6313	-	-
Расходы на содержание аппарата управления	6320	-	-
в том числе:			
расходы, связанные с оплатой труда (включая начисления)	6321	-	-
выплаты, не связанные с оплатой труда	6322	-	-
расходы на служебные командировки и деловые поездки	6323	-	-
содержание помещений, зданий, автомобильного транспорта и иного имущества (кроме ремонта)	6324	-	-
ремонт основных средств и иного имущества	6325	-	-
прочие	6326	-	-
Приобретение основных средств, инвентаря и иного имущества	6330	-	-
Прочие	6350	-	-
Всего использовано средств	6300	-	-
Остаток средств на конец отчетного года	6400	-	-

Руководитель _____
(подпись)

**Омельченко Сергей
Владимирович**
(расшифровка подписи)

22 марта 2017 г.

Наименование показателя	Код	Уставный капитал	Собственные акции, закупленные у акционера	Добавочный капитал	Резервный капитал	Перераспределенная прибыль (на оторытыи убыток)	Итого
Изменение добавочного капитала	3230	X	X	-	-	-	X
Изменение резервного капитала	3240	X	X	X	-	-	X
3245		-	-	-	-	-	-
Величина капитала на 31 декабря 2015 г.	3200	2 614	-	31 853	783	2 797	38 047
За 2016 г.							
Увеличение капитала - всего:	3310	-	-	-	-	16 473	16 473
в том числе:							
чистая прибыль	3311	X	X	X	X	16 473	16 473
пересценка имущества	3312	X	X	-	X	-	-
доходы, относящиеся непосредственно на увеличение капитала	3313	X	X	-	X	-	-
дополнительный выпуск акций	3314	-	-	-	X	X	-
увеличение номинальной стоимости акций	3315	-	-	-	X	-	X
реорганизация юридического лица	3316	-	-	-	-	-	-
3317		-	-	-	-	-	-
Уменьшение капитала - всего:	3320	-	-	-	-	-	-
в том числе:							
убыток	3321	X	X	X	X	-	-
пересценка имущества	3322	X	X	-	X	-	-
расходы, относящиеся непосредственно на уменьшение капитала	3323	X	X	-	X	-	-
уменьшение номинальной стоимости акций	3324	-	-	-	X	-	-
уменьшение количества акций	3325	-	-	-	X	-	-
реорганизация юридического лица	3326	-	-	-	-	-	-
дивиденды	3327	X	X	X	X	-	-
Изменение добавочного капитала	3330	X	X	-	-	-	X
Изменение резервного капитала	3340	X	X	X	2 797	(2 797)	X
3345		-	-	-	-	-	-
Величина капитала на 31 декабря 2016 г.	3300	2 614	-	31 852	3 530	16 473	54 519

Расчет стоимости чистых активов

Открытое акционерное общество "АНИТИМ"

(полное наименование организации)

Наименование показателя	Код строки бухгалтерского баланса	На 31 декабря 2016 г.	На 31 декабря 2015 г.	На 31 декабря 2014 г.
Активы				
Нематериальные активы	1110	452	85	135
Результаты исследований и разработок	1120	-	-	-
Нематериальные поисковые активы	1130	-	-	-
Материальные поисковые активы	1140	-	-	-
Основные средства	1150	46 727	33 215	38 814
Доходные вложения в материальные ценности	1160	-	-	-
Финансовые вложения долгосрочные	1170	-	-	-
Отложенные налоговые активы	1180	298	135	-
Прочие оборотные активы	1190	9 272	7 522	1 367
Запасы	1210	107 010	82 952	50 245
Налог на добавленную стоимость по приобретенным ценностям	1213	1 448	-	-
Дебиторская задолженность*	1230	42 177	40 651	28 366
Финансовые вложения краткосрочные	1240	55 010	53 019	39 000
Денежные средства и денежные эквиваленты	1250	4 574	4 005	10 166
Прочие оборотные активы	1260	1 000	-	1 408
ИТОГО активы	-	267 958	221 594	165 301
Пассивы				
Заемные средства долгосрочные	1410	-	35 000	50 000
Отложенные налоговые обязательства	1420	3 804	175	-
Оценочные обязательства долгосрочные	1430	-	-	-
Прочие обязательства долгосрочные	1430	-	-	-
Заемные средства краткосрочные	1510	-	-	-
Кредиторская задолженность	1520	205 085	146 304	60 052
Оценочные обязательства краткосрочные	1540	59	59	-
Прочие обязательства краткосрочные	1550	-	-	-
ИТОГО пассивы	-	208 929	181 538	130 052
Стоимость чистых активов	-	59 038	40 056	35 249

* - За исключением задолженности учредителям (учредителям) по взносам в уставный капитал.

2. Корректировки в связи с изменением учетной политики и исправлением ошибок

Наименование показателя	Код	На 31 декабря 2014 г.	Изменения капитала за 2015 г.		На 31 декабря 2015 г.
			за счет чистой прибыли (убытка)	за счет иных факторов	
Капитал - всего					
До корректировок	3400	-	-	-	-
корректировка в связи с:					
изменением учетной политики	3410	-	-	-	-
исправлением ошибок	3420	-	-	-	-
после корректировок	3500	-	-	-	-
в том числе:					
нераспределенная прибыль (непокрытый убыток):					
до корректировок	3401	-	-	-	-
корректировка в связи с:					
изменением учетной политики	3411	-	-	-	-
исправлением ошибок	3421	-	-	-	-
после корректировок	3501	-	-	-	-
до корректировок	3402	-	-	-	-
корректировка в связи с:					
изменением учетной политики	3412	-	-	-	-
исправлением ошибок	3422	-	-	-	-
после корректировок	3502	-	-	-	-

3. Чистые активы

Наименование показателя	Код	На 31 декабря 2016 г.	На 31 декабря 2015 г.	На 31 декабря 2014 г.
Чистые активы	3800	59 039	40 056	35 249

Омельченко Сергей
Владимирович
(расшифровка подписи)

Руководитель (подпись)

22 марта 2017 г.

Пояснения к бухгалтерскому балансу
и отчету о финансовых результатах (тыс. руб)

1. Нематериальные активы и расходы на научно-исследовательские, опытно-конструкторские и технологические работы (НИОКР)

1.1. Наличие и движение нематериальных активов

Форма 0710005 с.1

Наименование показателя	Код	Период	На начало года		Изменение за период						На конец периода	
			первоначальная стоимость	накоплен. на амортизационные отчисления	выбыло	накоплен. на амортизационные отчисления	наконтрактная стоимость	убыток от переоценки	первоначальная стоимость	накоплен. на амортизационные отчисления	первоначальная стоимость	накоплен. на амортизационные отчисления
Нематериальные активы - амортизационный объект	5120	за 2018г.	1 324	(1 259)	974	1 324	(1 324)	(462)	-	-	974	(462)
	5110	за 2018г.	1 324	(1 150)	-	-	(69)	-	-	-	1 324	(1 259)
Прочие нематериальные активы	5101	за 2018г.	1 324	(1 259)	65	1 324	(1 324)	(59)	-	-	65	(59)
	5111	за 2018г.	1 324	(1 192)	-	-	(69)	-	-	-	1 324	(1 259)
Износительское исключительное право на программы для ЭВМ, базы данных	5102	за 2018г.	-	-	850	-	-	(400)	-	-	850	(400)
	5112	за 2018г.	-	-	-	-	-	-	-	-	-	-

1.2. Первоначальная стоимость нематериальных активов, созданных самой организацией

Баланс	На 01 января 2018г.	Код	На 31 декабря 2018 г.	На 31 декабря 2019 г.	На 31 декабря 2014 г.
в том числе:	5121	-	-	-	-

1.3. Нематериальные активы с полностью погашенной стоимостью

Наименование показателя	Код	На 31 декабря 2016 г.	На 31 декабря 2015 г.	На 31 декабря 2014 г.
Всего	5130	-	-	-
в том числе:	5131	-	1 124 000	1 124 000

1.4. Наличие и движение результатов НИОКР

Наименование показателя	Код	Период	На начало года		Поступило	Изменился за период			На конец периода			
			персона- льная стоимость	часть стоимости, зачисленной на расходы		всего		персона- льная стоимость	часть стоимости, зачисленной на расходы	часть стоимости, списанной за период	персона- льная стоимость	часть стоимости, зачисленной на расходы
						всего	в том числе за период					
НИОКР - всего	5140	за 2016г	-	-	-	-	-	-	-	-	-	
	5150	за 2016г	-	-	-	-	-	-	-	-	-	
в том числе:	5141	за 2016г	-	-	-	-	-	-	-	-	-	
	5151	за 2016г	-	-	-	-	-	-	-	-	-	

1.5. Незаконченные и неоформленные НИОКР и незаконченные операции по приобретению нематериальных активов

Наименование показателя	Код	Период	На начало года	Изменения за период				На конец периода
				заплате за период	отменено затрат на НИОКР в результате	привлечено к учету в качестве нематериальных активов или НИОКР		
Затраты на незаконченные исследования и разработки - всего	5180	за 2018г.	-	-	-	-	-	
	5170	за 2018г.	-	-	-	-	-	
в том числе:								
исследования операций по приобретению нематериальных активов - всего	5183	за 2016г.	-	-	-	-	-	
	5171	за 2016г.	-	-	-	-	-	
	5180	за 2016г.	65	850	-	(914)	-	
в том числе:	5190	за 2015г.	-	65	-	-	65	
	5191	за 2018г.	-	-	-	-	-	
	5191	за 2018г.	-	-	-	-	-	

18

Руководитель

(подпись)

Омельченко Сергей

Владимирович

(расшифровка подписи)

22 марта 2017 г.

2. Основные средства

2.1. Наличие и движение основных средств

Наименование показателя	Код	Период	На начало года		Изменения за период				На конец периода		
			первоначальная стоимость	накопленная амортизация	выбыло объектов	приобретено объектов	начислено амортизации	переходящая стоимость	накопленная амортизация	на конец периода	
Остаток средств (без учета доборных вложений в материальные объекты) - всего	5200	за 2016г.	67 586	(24 383)	20 822	(574)	542	(7 277)	-	87 845	(41 119)
			за 2015г.	66 923	(32 329)	3 206	(2 541)	1 984	(6 058)	-	67 586
в том числе:	5201	за 2016г.	37 405	(17 983)	17 595	(41)	9	(5 756)	-	54 959	(23 742)
			за 2015г.	38 401	(15 304)	1 200	(2 198)	1 931	(4 589)	-	37 405
Машины и оборудование (кроме самоходных)	5202	за 2016г.	1 138	(882)	986	-	30	(100)	-	2 134	(1 083)
			за 2015г.	1 188	(904)	-	(30)	-	(109)	-	1 138
Средства	5203	за 2016г.	5 666	(2 870)	755	-	-	(377)	-	6 451	(3 461)
			за 2015г.	5 422	(2 257)	324	(70)	63	(688)	-	5 598
Транспортные средства	5204	за 2016г.	5 473	(3 852)	1 436	(533)	533	(689)	-	6 375	(3 938)
			за 2015г.	4 016	(3 311)	1 702	(245)	-	(621)	-	5 473
Здания	5205	за 2016г.	46 982	(8 673)	-	-	-	(170)	-	46 982	(8 843)
			за 2015г.	46 982	(8 503)	-	-	-	(170)	-	46 982
Земельные участки	5206	за 2016г.	935	-	-	-	-	-	-	935	-
			за 2015г.	935	-	-	-	-	-	-	935
Другие виды основных средств	5207	за 2016г.	30	(14)	-	-	-	(3)	-	32	(17)
			за 2015г.	30	(11)	-	-	-	(3)	-	32
Ущерб, в составе доборных вложений в материальные объекты - всего в том числе:	5208	за 2016г.	-	-	-	-	-	-	-	-	-
			за 2015г.	-	-	-	-	-	-	-	-
	5209	за 2016г.	-	-	-	-	-	-	-	-	
	5210	за 2016г.	-	-	-	-	-	-	-	-	

2.2. Незавершенные капитальные вложения

Наименование показателя	Код	Период	На начало года	Изменения за период			На конец периода
				затраты за период	слишая	принято к учету в качестве основных средств или увеличена стоимость	
Незавершенное строительство и незавершенные работы по приобретению, монтажу машин и т.п. за счет средств - всего	5240	за 2018г.	7 485	22 608	-	(20 822)	9 272
	5250	за 2019г.	951	9 850	(82)	(3 205)	7 522
в том числе:	5241	за 2016г.	2 598	2 676	-	-	5 672
	5251	за 2019г.	-	2 898	-	-	2 898
Станок сварный с ЧПУ мод. SL-9	5242	за 2016г.	-	-	(5 763)	-	-
	5252	за 2015г.	-	-	-	-	-
Станок токарный с ЧПУ мод. SL-9 с барфрезером	5243	за 2016г.	-	-	(6 744)	-	6 744
	5253	за 2015г.	-	-	-	-	-
Автомобиль MITSUBISHI L200-V-2.4	5244	за 2016г.	-	-	(1 370)	-	1 370
	5254	за 2015г.	-	-	-	-	-
Система вытяжной вентиляции	5246	за 2016г.	-	-	(223)	-	223
	5255	за 2015г.	-	-	-	-	-
Установка индивидуального нагрева ЭЛСИТ120Г0-50 (апрель 2016)	5246	за 2016г.	-	-	(720)	-	720
	5256	за 2015г.	-	-	-	-	-
Установка ЭЛСИТ120Г4-70 (январь 2016)	5247	за 2016г.	-	-	(890)	-	890
	5257	за 2015г.	-	-	-	-	-
Кран электромеханический подвесной одностропильный	5248	за 2016г.	-	-	(243)	-	243
	5258	за 2015г.	-	-	-	-	-
Станок электроткацкий	5248	за 2016г.	-	-	(748)	-	748
	5259	за 2015г.	-	-	-	-	-
Станок заточной для сверл мод.СЗ-35	5248	за 2016г.	-	-	(122)	-	122
	5259	за 2015г.	-	-	-	-	-
Станок заточной для сверл мод.СЗ-34	5248	за 2016г.	-	-	(120)	-	120
	5259	за 2015г.	-	-	-	-	-
Установка ЭЛСИТ_120Г2-5 (апрель 2015)	5248	за 2016г.	-	-	(890)	-	890
	5259	за 2015г.	-	-	-	-	-
Фидер электростатический для удержания масла тумана EFC-5030	5248	за 2016г.	-	-	(289)	-	289
	5259	за 2015г.	-	-	-	-	-
Пылесос-молк. KMDA 500-2 с горелкой ТВЛ в С-3М	5248	за 2016г.	-	-	(314)	-	314
	5259	за 2015г.	-	-	-	-	-
Станок-лазерный измерительный СИДС-102*	5248	за 2016г.	-	-	(986)	-	986
	5259	за 2015г.	-	-	-	-	-
Установка ЭЛСИТ_24Г30-80 (кв. 2015)	5248	за 2016г.	-	-	-	-	-
	5259	за 2015г.	-	-	(1 230)	-	1 230
Полуграфик дисплейный SPD550 BXW18	5248	за 2016г.	-	-	-	-	-
	5259	за 2015г.	-	-	(1 702)	-	1 702

2.3. Измененные стоимости основных средств в результате достройки, дооборудования, реконструкции и частичной ликвидации

Наименование показателя	Код	за 2016г.	за 2015г.
Увеличение стоимости объектов основных средств в результате достройки, дооборудования, реконструкции - всего	5260	-	-
в том числе	5261	-	-
Уменьшение стоимости объектов основных средств в результате частичной ликвидации - всего:	5270	-	-
в том числе:	5271	-	-

2.4. Инде использование основных средств

Наименование платежа	Код	На 31 декабря 2018 г.	На 31 декабря 2015 г.	На 31 декабря 2014 г.
Переданные в аренду основные средства, числящиеся на балансе	5280	-	-	-
Переданные в аренду основные средства, числящиеся за балансом	5281	-	-	-
Полученные в аренду основные средства, числящиеся на балансе	5282	-	-	-
Полученные в аренду основные средства, числящиеся за балансом	5283	-	-	-
Объекты недвижимости, принятые в эксплуатацию в фактически использованном, находящемся в процессе государственной регистрации	5284	-	-	-
Основные средства, переданные на консервацию	5285	-	-	-
Иные используемые основные средства (заполн. в др.)	5286	-	-	-
	5287	-	-	-

Руководитель

(подпись)

Омельченко Сергей
Владимирович

(подпись)

22 марта 2017 г.

3. Финансовые вложения
3.1. Наличие и движение финансовых вложений

Наименование показателя	Код	Период	Начало года		Кумуляция за период						На конец периода	
			персона- льная стоимость	накоплен- ная курсовая тировка	Поступило	убыток (погашено) персона- льная стоимость	накоплен- ная курсовая тировка	количество процентов последней остатки (до номинальной)	Текущая рыночная стоимость (убыток от обесценения)	персона- льная стоимость	накоплен- ная курсовая тировка	
Долгосрочные - всего	5301	за 2016г	-	-	-	-	-	-	-	-	-	-
в том числе:	5311	за 2016г	-	-	-	-	-	-	-	-	-	-
	5302	за 2016г.	-	-	-	-	-	-	-	-	-	-
	5312	за 2016г.	-	-	-	-	-	-	-	-	-	-
Краткосрочные - всего	5305	за 2016г.	53 019	-	59 316	(57 325)	-	-	-	55 010	-	-
	5315	за 2016г.	59 000	-	14 019	-	-	-	-	53 019	-	-
в том числе:	5306	за 2016г.	-	-	-	-	-	-	-	-	-	-
	5316	за 2016г.	-	-	-	-	-	-	-	-	-	-
	5300	за 2016г.	53 019	-	59 316	(57 325)	-	-	-	55 010	-	-
Финансовые вложения - всего	5310	за 2016г.	53 019	-	14 019	-	-	-	-	53 019	-	-

3.2. Иное использование финансовых вложений

Наименование показателя	Код	На 31 декабря 2016 г.	На 31 декабря 2015 г.	На 31 декабря 2014 г.
Финансовые вложения, изходящие в долге - всего в том числе:	5320	-	-	-
	5321	-	-	-
Оценочные вложения, сделанные лицами (кроме продаж) - всего в том числе:	5325	-	-	-
	5326	-	-	-
Иное использование финансовых в том числе:	5329	-	-	-

Руководитель _____
(подпись)

Омельченко Сергей
Владимирович
(расшифровка подписи)

22 марта 2017 г.

4. Запасы

4.1. Наличие и Движение запасов

Наименование показателя	Код	Период	На начало года		Изменение за период						На конец периода	
			забе- рательность	фактиче- ская оценка ликвидности	использованы и закрыты	добы- тая стоимость	резерв под оценку ликвидности	убыток от снижения ликвидности	оборот запасов между ин- тервалами (включая)	добы- тая стоимость	изначаль- ная оценка ликвидности	
												за 2015г.
Запасы всего	5400	за 2015г.	82 952	-	912 648	(888 490)	-	-	X	107 010	-	
в том числе:	5420	за 2015г.	50 245	-	750 742	(718 035)	-	-	X	82 952	-	
Сырье, материалы и другие материальные ценности	5401	за 2015г.	63 001	-	253 159	(226 216)	-	-	238 058	99 994	-	
Готовая продукция	5421	за 2015г.	23 700	-	226 494	(189 192)	-	-	185 443	83 011	-	
Товары для перепродажи	5402	за 2015г.	11 434	-	319 402	(329 034)	-	-	-	11 434	-	
Товары и готовая продукция собственного производства:	5422	за 2015г.	26 703	-	253 296	(287 335)	-	-	-	5 192	-	
Товары и готовая продукция приобретенная:	5403	за 2015г.	8 479	-	6 431	(8 718)	-	-	2	8 479	-	
Запасы в незавершенном производстве	5423	за 2015г.	442	-	12 893	(1 957)	-	-	-	-	-	
Личные запасы и затраты	5404	за 2015г.	-	-	-	-	-	-	-	-	-	
Резервы будущих периодов (для объектов капитального строительства в балансе отражаются в составе «Запасов»)	5424	за 2015г.	-	-	-	-	-	-	-	-	-	
	5425	за 2015г.	58	-	341 890	(341 893)	-	-	-	-	-	
	5426	за 2015г.	-	-	275 587	275 529	-	-	-	39	-	
	5427	за 2015г.	-	-	-	-	-	-	-	-	-	
	5428	за 2015г.	-	-	-	-	-	-	-	-	-	

4.2. Запасы в запоре

Именное наименование Запасы, не отнесенные на отчётную дату - всего в том числе:	Код	На 31 декабря 2016 г.	На 31 декабря 2015 г.	На 31 декабря 2014 г.
Запасы, находящиеся в запоре по договору - всего в том числе:	5441	-	-	-
	5445	-	-	-
	5448	-	-	-

26

Руководитель _____
(подпись)

Омельченко Сергей
Владимирович
_____ (расшифровка подписи)

22 августа 2017 г.

5. Дебиторская и кредиторская задолженность
5.1. Наличие и движение дебиторской задолженности

Наименование организации	Код	Период	На начало года		Изменения за период										На конец периода						
			уменьшение по результатам периода	сальдо	в результате					за счет					участие в работе должника или должника	сальдо по результатам периода					
					исчисления по балансу	исчисления по балансу	исчисления по балансу	исчисления по балансу	исчисления по балансу	исчисления по балансу	исчисления по балансу	исчисления по балансу	исчисления по балансу								
Движение дебиторской задолженности - всего	5501	на 2015г.	-	-	-	-	-	-	-	-	-	-	-	-	-	-	-	-	-	-	
	5502	на 2015г.	-	-	-	-	-	-	-	-	-	-	-	-	-	-	-	-	-	-	-
в том числе:	5502	на 2015г.	-	-	-	-	-	-	-	-	-	-	-	-	-	-	-	-	-	-	-
Авансы выданные	5503	на 2015г.	-	-	-	-	-	-	-	-	-	-	-	-	-	-	-	-	-	-	-
	5504	на 2015г.	-	-	-	-	-	-	-	-	-	-	-	-	-	-	-	-	-	-	-
Прочие	5505	на 2015г.	-	-	-	-	-	-	-	-	-	-	-	-	-	-	-	-	-	-	-
	5506	на 2015г.	-	-	-	-	-	-	-	-	-	-	-	-	-	-	-	-	-	-	-
Классификация по дебиторскому задолжанию - всего	5510	на 2015г.	-	-	-	-	-	-	-	-	-	-	-	-	-	-	-	-	-	-	-
	5511	на 2015г.	-	-	-	-	-	-	-	-	-	-	-	-	-	-	-	-	-	-	-
в том числе:	5511	на 2015г.	-	-	-	-	-	-	-	-	-	-	-	-	-	-	-	-	-	-	-
Авансы выданные	5512	на 2015г.	-	-	-	-	-	-	-	-	-	-	-	-	-	-	-	-	-	-	-
	5513	на 2015г.	-	-	-	-	-	-	-	-	-	-	-	-	-	-	-	-	-	-	-
Прочие	5514	на 2015г.	-	-	-	-	-	-	-	-	-	-	-	-	-	-	-	-	-	-	-
	5515	на 2015г.	-	-	-	-	-	-	-	-	-	-	-	-	-	-	-	-	-	-	-
Итого	5520	на 2015г.	-	-	-	-	-	-	-	-	-	-	-	-	-	-	-	-	-	-	-
	5521	на 2015г.	-	-	-	-	-	-	-	-	-	-	-	-	-	-	-	-	-	-	-

5.2. Просроченная дебиторская задолженность

Наименование показателя	Код	На 31 декабря 2015 г.		На 31 декабря 2016 г.	
		Увеличилась по сравнению с началом периода	Уменьшилась по сравнению с началом периода	Увеличилась по сравнению с началом периода	Уменьшилась по сравнению с началом периода
Всего	5541	-	-	-	-
в том числе:					
долгаты с погашением и списанием	5542	-	-	-	-
долгаты с погашением и списанием (в части задолженности по налогам, пособиям)	5543	-	-	-	-
прочая	5544	-	-	-	-

5.3. Наличие и движение кредиторской задолженности

Наименование показателя	Код	Период	Состояние на начало года	Измеряется в рублях						Остаток на конец периода
				нарастающим итогом с начала года		нарастающим итогом с начала периода		нарастающим итогом с начала периода		
				в результате хозяйственных операций (сумма долга по сделке, операции)	погашающие (сумма, в рубль и копейки)	получено по платежам	статус-финансовый результат	перенесено из прошлых периодов	перенесено из прошлых периодов	
Долгосрочная кредиторская задолженность - всего	5551	за 2016г.	-	-	-	-	-	-	-	-
в том числе:										
кредиты	5552	за 2016г.	35 000	-	-	-	-	-	-	-
	5572	за 2015г.	50 000	-	(35 000)	-	-	-	-	-
	5553	за 2016г.	-	-	(15 000)	-	-	-	-	35 000
заимы	5573	за 2015г.	-	-	-	-	-	-	-	-
прочая	5564	за 2016г.	-	-	-	-	-	-	-	-
	5574	за 2015г.	-	-	-	-	-	-	-	-
	5555	за 2016г.	-	-	-	-	-	-	-	-
	5575	за 2015г.	-	-	-	-	-	-	-	-
Кредиторская кредиторская задолженность - всего	5550	за 2015г.	-	-	-	-	-	-	-	-
в том числе:										
результаты поставщиков и подрядчиков	5561	за 2015г.	-	-	-	-	-	-	-	-
	5581	за 2015г.	-	-	-	-	-	-	-	-
заемная задолженность	5562	за 2016г.	-	-	-	-	-	-	-	-
	5582	за 2015г.	-	-	-	-	-	-	-	-
долгаты по налогам и сборам	5563	за 2016г.	-	-	-	-	-	-	-	-
	5583	за 2015г.	-	-	-	-	-	-	-	-
прочая	5564	за 2016г.	-	-	-	-	-	-	-	-
	5584	за 2015г.	-	-	-	-	-	-	-	-
налоги	5565	за 2015г.	-	-	-	-	-	-	-	-
	5585	за 2015г.	-	-	-	-	-	-	-	-
прочие	5566	за 2015г.	-	-	-	-	-	-	-	-
	5586	за 2015г.	-	-	-	-	-	-	-	-
итого	5570	за 2016г.	-	-	-	-	-	-	-	-
	5587	за 2015г.	-	-	-	-	-	-	-	-
	5587	за 2015г.	-	-	-	-	-	-	-	-
	5587	за 2015г.	-	-	-	-	-	-	-	-
	5570	за 2016г.	-	-	-	-	-	-	-	-

28

5.4. Просроченная кредиторская задолженность

Наименование показателя	Код	На 31 декабря 2010 г.	12 31 декабря 2015 г.	на 31 декабря 2014 г.
В том числе:	5500			
задолженности с просрочками и просроченными	5501			
срочными обязательствами и авансами	5502			
по договорам-контрактам	5503			
	5504			

58

Руководитель

подпись

Омельченко Сергей
Владимирович

(расшифровка подписи)

22 марта 2017

6. Затраты на производство «расходы на продажу»*

Наименование показателя	Код	за 2016г.	за 2015г.
Мычильные затраты	0810	224 894	188 227
Расходы на оплату труда	0820	35 473	27 690
Отчисления на социальные нужды	0830	12 357	9 707
Амортизация	0840	7 742	6 058
Прочие затраты	0850	61 391	46 895
Итого по элементам	0865	341 857	278 567
Финансовая стоимость проданных товаров			
Исчисление остатков (прирост [-]); невырушенного производства, готовой продукции и др.	0870		
Изменение остатков (уменьшение [+]); незавершенного производства, готовой продукции и др.	0880	0	
Итого расходы по обычным видам деятельности	0890	341 857	278 567

* - для оказания услуг и/или иных товаров деятельности «Убытки от роз. и оптовой торговли» - несут самостоятельность, т.е. не являются общими.

Руководитель _____
(подпись)

Омельченко Сергей
Владимирович
(расшифровка подписи)

22 марта 2017 г.

7. Ценочные обязательства

Наименование показателя	Исх	Остаток на начало года	Признано	Погашено	Списание при выбытии	Остаток на конец периода
Ценочные обязательства - всего	5700	58	-	-	-	58
в том числе:	5701	-	-	-	-	-

16

Руководитель _____
(подпись)

Омельченко Сергей
Владимирович
(расшифровка подписи)

22 марта 2017 г.

8. Обеспечение обязательств

Наименование подателя	код	На 31 декабря 2016 г.	На 31 декабря 2015 г.	На 31 декабря 2014 г.
Получение - всего	5800	-	-	-
в том числе:				
Выданы - всего	5801	-	-	-
в том числе:	5810	-	-	-
	5811	-	-	-

Руководитель

(подпись)

Омельченко Сергей
Владимирович

(расшифровка подписи)

12 марта 2017 г.

9. Государственная помощь

Наименование показателя	код	за 2016г.		за 2015г.	
		На начало года	Получено за год	Внесено за год	На конец года
Получено бюджетных средств - всего	6900	-	-	-	-
в том числе:					
на текущие расходы	6901	-	-	-	-
на инвестиции во внеоборотные активы	6903	-	-	-	-
Бюджетные кредиты - всего					
за 2016г.	6910	-	-	-	-
за 2015г.	6920	-	-	-	-
в том числе:					
за 2016г.	6911	-	-	-	-
за 2015г.	6921	-	-	-	-

33
 Руководитель _____
 (подпись)

Омельченко Сергей
 Владимирович
 (расшифровка подписи)

22 марта 2017 г.

эффективности деятельности)

(Анализ финансового положения и

БУХГАЛТЕРСКОЙ ОТЧЕТНОСТИ ЗА ГОД

ПОСНИТЕЛЬНО-ВАРИАЦИОННОЙ

Анализ финансового положения и эффективности деятельности

Организация: ОТКРЫТОЕ АКЦИОНЕРНОЕ ОБЩЕСТВО «АГРИКОМ» НАУЧНО-ИССЛЕДОВАТЕЛЬСКИЙ ИНСТИТУТ ТЕХНОЛОГИИ МАШИНОСТРОЕНИЯ
 Период: с 01.01.2016 по 31.12.2016

Оглавление

1. Анализ финансового положения
 - 1.1. Структура имущества и источники его формирования
 - 1.2. Оценка стоимости запасов организации
 - 1.3. Анализ финансовой устойчивости организации
 - 1.3.1. Основное положение финансовой устойчивости организации
 - 1.3.2. Анализ финансовой устойчивости и ее влияние на ликвидность (флuidитет) оборотных средств
 - 1.4. Анализ ликвидности
 - 1.4.1. Расчет коэффициентов ликвидности
 - 1.4.2. Анализ соотношения активов по степени ликвидности и обязательств по сроку погашения
 2. Анализ эффективности деятельности организации
 - 2.1. Обзор результатов деятельности организации
 - 2.2. Анализ рентабельности
 - 2.3. Расчет показателя средней включенности (оборачиваемости)
 3. Выводы по результатам анализа
 - 3.1. Оценка ключевых показателей
 - 3.2. Рекомендации по улучшению финансового состояния организации
 4. Приложения
 - 4.1. Определенные ключевые показатели финансовой устойчивости баланса
 - 4.2. Расчет рейтинговой оценки финансового состояния

1. Анализ финансового положения

Анализ финансового состояния организации ОТКРЫТОЕ АКЦИОНЕРНОЕ ОБЩЕСТВО «АГРИКОМ» выполнен за период с 01.01.2016 по 31.12.2016 (1 год). Достоверность представленных сведений о организации «Агриком» подтверждено выданными документами. Анализ выполнен на основании данных бухгалтерского учета организации. Анализ выполнен на основании данных бухгалтерского учета организации.

1.1. Структура имущества и источники его формирования

Актив		31.12.2015		31.12.2016		31.12.2016		31.12.2016	
Плательщик	в тыс. руб.	на начало периода		на конец периода		на конец периода	на конец периода	на конец периода	на конец периода
		31.12.2015	31.12.2016	31.12.2015	31.12.2016				
Изменение показателя									
в % к началу периода									
Итого		59 967	59 967	18,5	21,2	+15 782	+15 782		
1. Внеоборотные активы		59 967	59 967	18,5	21,2	+15 782	+15 782		

Активы по состоянию на 31.12.2016 характеризуются следующими соотношениями: 21,2% внеоборотных активов и 78,8% текущих. Активы организации за весь период увеличились на 66 374 тыс. руб. (на 20,9%). Отмечается увеличение активов, необходимо учесть, что совокупный капитал увеличился еще в большей степени – на 42,73%. В то же время увеличение совокупного капитала относительно общего изменения активов является положительным показателем.

На балансе также активно представлено соотношение оборотных групп активов организации:

Показатель	в тыс. руб.		в % к валюте баланса		в тыс. руб.	в % к валюте баланса	в тыс. руб.	в % к валюте баланса	в тыс. руб.	в % к валюте баланса		
	на начало периода (31.12.2015)	на конец периода (31.12.2016)	на начало периода (31.12.2015)	на конец периода (31.12.2016)							на начало периода (31.12.2015)	на конец периода (31.12.2016)
Изменения за отчетный период	Положительный	в тыс. руб.	в % к валюте баланса	в тыс. руб.	в % к валюте баланса	В том числе: основные средства	15	17,4	46 727	17,3	+13 512	-40,7
						Невыплаченные активы	<0,1	0,2	432	0,2	+387	+7 паз
						Оборотные, всего	211 219	274	81,5	78,8	+30 392	+16,5
						в том числе: дебиторская задолженность	42 117	15,7	15,7	+1 528	+3,8	
						денежные средства и краткосрочные финансовые инвестиции	59 384	23,7	23,2	+2 360	+4,5	
						Итого	54 519	17,3	20,3	+16 473	+13,3	
						1. Собственный капитал	54 519	17,3	20,3	+16 473	+13,3	
						2. Долгосрочные (дебиторский, всего)	3 811	10,9	1,4	-31 371	-39,2	
						в том числе: заемные	-	15,8	-	-33 000	-100	
						3. Краткосрочные (дебиторский, всего)	209 645	67	78,2	+61 272	+11,2	
Валюта баланса	267 958	100	100	+46 374	+120,9							

информации не дано.

Всего активов: 267 958 тыс. руб. (на 20,9%); в том числе: внеоборотных – 54 519 тыс. руб. (на 20,3%), оборотных – 213 439 тыс. руб. (на 79,7%).

Изменение	Значение показателя		в тыс. руб.		в % к валюте баланса	
	31.12.2015	31.12.2016	на начало периода (31.12.2015)	на конец периода (31.12.2016)	на начало периода (31.12.2015)	на конец периода (31.12.2016)
1. Чистые активы	38 046	54 519	17,2	20,3	+16 473	+43,3
	2 614	2 614	1,2	1	-	-
2. Уставный капитал	35 432	51 905	16	19,4	+16 473	+46,5
3. Прочие чистые активы						
4. Чистая стоимость чистых активов на отчетную дату (стр.1-3)						


1.2. Оценка стоимости чистых активов организации

В ходе оценки чистых активов организации от инвентаризации выявлено следующее:

- денежные средства – 13 513 тыс. руб. (29,1%);
- запасы – 24 058 тыс. руб. (51,5%);
- прочие оборотные активы – 13 676 тыс. руб. (29,4%);
- дебиторская задолженность – 58 761 тыс. руб. (72,7%);
- кредиторская задолженность – 15 676 тыс. руб. (19,8%);

Средств организации достаточно для покрытия обязательств по оплате труда и налогов.

Рост величины чистых активов организации связан, главным образом, с ростом следующих позиций активов бухгалтерского баланса (в скобках указаны доли изменения статей в общей сумме всех показателей балансовой отчетности):




Структура чистых активов организации на 31 декабря 2016 г.

Показатели	Значение по состоянию на		Изменение показателя (гр.б-гр.д)	Отношение собственного капитала к общей сумме капитала, нормативное значение для данной отрасли: 0,4 и более (оптимальное 0,5-0,7)	Отношение заемного капитала к собственному, нормативное значение для данной отрасли: 1,5 и менее (оптимальное 0,43-1)	Коэффициент финансовой зависимости	Коэффициент оборачиваемости оборотных средств	4. Индекс ликвидности
	31.12.2017	31.12.2016						
Доказательства	31.12.2017	31.12.2016		0,17	5,92	4,82	-0,07	1,08
Основные показатели и его нормативное значение	активы	1. Коэффициент автономии	0,2	+0,03				1,04
		2. Коэффициент финансового левериджа	5,92	-0,9				-0,04
		3. Коэффициент оборачиваемости оборотных средств	-0,07	-0,01				
		4. Индекс ликвидности	1,08	1,04				


1.3.1. Основные показатели финансовой устойчивости организации

1.3. Анализ финансовой устойчивости организации



Чистые активы организации на последний день отчетного периода составили (в тыс. руб.) 45000, что составляет 17,5% от уставного капитала. Такое соотношение показателей характеризует финансовое положение организации, более того, определенное состояние показателя, свидетельствует о том, что организация имеет достаточный уровень ликвидности. Более того, определенное состояние показателя, свидетельствует о том, что организация имеет достаточный уровень ликвидности. Более того, определенное состояние показателя, свидетельствует о том, что организация имеет достаточный уровень ликвидности.

коэффициент обеспеченности оборотными средствами, на 0,01 коэффициент по состоянию на 31.12.2016 имеет ограниченности ликвидности оборотных средств, на 0,01 в течение анализа периода имеет место существенный рост коэффициента ликвидности оборотных средств на протяжении всего анализируемого периода



Структура капитала организации на 31 декабря 2016 г.

Коэффициент автономии организации на 31 декабря 2016 г. составил 0,2. Данный коэффициент характеризует степень зависимости организации от заемного капитала. Получение здесь значения свидетельствует о значительной зависимости от кредиторов по причине недостатка собственного капитала, в течение анализируемого периода отмечен заметный рост коэффициента автономии, составлявший 0,03. На протяжении ниже наглядно представлена структура капитала организации:

Показатель	Значение показателя		Изменение показателя (рп.3-рп.2)	Описание показателя и его нормативное значение
	31.12.2015	31.12.2016		
5. Коэффициент покрытия	0,33	0,22	-0,11	Отношение собственного капитала к долгосрочных обязательств к общей сумме капитала, нормативное значение: 0,7 и более.
6. Коэффициент ликвидности	-0,08	-0,04	+0,04	Отношение собственных оборотных средств к текущим обязательствам средств, нормативное значение для данной отрасли: 0,15 и более.
7. Коэффициент мобильности имущества	0,82	0,79	-0,03	Отношение оборотных средств к стоимости всего имущества. Характеризует уровень специфичности организации.
8. Коэффициент мобильности оборотных средств	0,32	0,28	-0,04	Отношение наиболее ликвидной части оборотных средств (денежная часть и финансовый эквивалент) к общей стоимости оборотных средств.
9. Коэффициент обеспеченности запасов	-0,04	-0,02	+0,02	Отношение собственных оборотных средств к стоимости запасов, нормативное значение не менее 0,5.
10. Коэффициент платежеспособности	0,81	0,98	+0,17	Отношение краткосрочной задолженности к общей сумме задолженности.

с/а

Изменение отложенных налоговых активов, отраженное в форме №2 «Отчет о финансовых результатах» (стр. 2450) за отчетный период, не соответствует изменению данных по строке 1180 «Отложенные налоговые активы» баланса. В частности, изменение по строке 1180 сформировано в соответствии с требованиями п. 10 ст. 264.1 НК РФ, а изменение по строке 1180 сформировано в соответствии с требованиями п. 10 ст. 264.1 НК РФ.

Показатель	2019 г.		2018 г.		x	x	x
	тыс. руб.	тыс. руб.	тыс. руб.	тыс. руб.			
1. Выручка	295 289	370 203	+54 914	-25,4	332 746		
2. Расходы по обычным видам деятельности	275 567	341 890	+66 323	+24,1	308 729		
3. Прибыль (убыток) от продаж (1-2)	19 722	28 313	+8 591	+43,6	24 018		
4. Прочие доходы и расходы, кроме процентов и убытков	-10 121	-6 283	+3 836	↑	-8 203		
5. ЕНП (убыток) до уплаты процентов и налогов (3+4)	9 601	22 028	+12 427	+129,4	15 815		
6. Прибыль к уплате	5 621	1 722	-3 899	-69,4	3 672		
7. Изменение налоговых активов и обязательств, налог на прибыль и прочее	-1 183	-3 873	-2 690	↑	-2 508		
8. Чистая прибыль (убыток) (5-6+7)	2 197	1 613	+13 676	+5,9	5 635		
Скорректировано: Скорректированный финансовый результат периода	2 197	16 473	+13 676	+5,9	9 635		
Изменение за период: пересчетная и прочие (непокрытый убыток) по данным бухгалтерского баланса (намен. стр. 1370)	x	13 676	x	x	x		

Убыток от продаж отчетный за весь рассматриваемый период составил 6 007 тыс. руб., что на 7,35 тыс. руб. (+9,1%) меньше, чем убыток за аналогичный период прошлого года.

Убыток от продаж отчетный за весь рассматриваемый период составил 6 007 тыс. руб., что на 7,35 тыс. руб. (+9,1%) меньше, чем убыток за аналогичный период прошлого года.

Обеспечено отступление показателя «Управленческие расходы» за отчетный период в форме №2.

Обеспечено в соответствии с требованиями п. 10 ст. 264.1 НК РФ отступление показателя «Управленческие расходы» за отчетный период в форме №2.

Изменения в показателях «Убыток от продаж» и «Чистая прибыль» за отчетный период в форме №2 обусловлены изменениями в показателях «Выручка», «Расходы по обычным видам деятельности», «Прочие доходы и расходы», «ЕНП до уплаты процентов и налогов», «Прибыль к уплате», «Изменение налоговых активов и обязательств», «Налог на прибыль и прочее».

По сравнению с прошлым периодом в текущем периоде как выручка от продаж, так и расходы по обычным видам деятельности (на 74 914 и на 123 тыс. руб. соответственно). При этом в процентном отношении изменение выручки (+25,4%) превышает изменение расходов (+24,1%).

Изменения в показателях «Убыток от продаж» и «Чистая прибыль» за отчетный период в форме №2 обусловлены изменениями в показателях «Выручка», «Расходы по обычным видам деятельности», «Прочие доходы и расходы», «ЕНП до уплаты процентов и налогов», «Прибыль к уплате», «Изменение налоговых активов и обязательств», «Налог на прибыль и прочее».

Из «Отчета о финансовых результатах» следует, что за рассматриваемый период прибыль от продаж в размере 28 313 тыс. руб., что составляет 7,6% от выручки. По сравнению с аналогичным периодом прошлого года прибыль от продаж выросла на 8 591 тыс. руб., или на 43,6%.

Из «Отчета о финансовых результатах» следует, что за рассматриваемый период прибыль от продаж в размере 28 313 тыс. руб., что составляет 7,6% от выручки. По сравнению с аналогичным периодом прошлого года прибыль от продаж выросла на 8 591 тыс. руб., или на 43,6%.

2. Анализ эффективности деятельности организации

2.1. Обзор результатов деятельности организации

Показатель ликвидности	Значение показателя		Наименование показателя (ФРЗ - ФРЗ)	Расчет, рекомендуемые значения
	31.12.2016	31.12.2015		
1. Коэффициент текущей (опережающей) ликвидности	1.23	1.11	-0.11	Отношение текущих активов к краткосрочным обязательствам, покрывающее значение не менее 2
2. Коэффициент ликвидности (образовательный)	0.66	0.79	-0.13	Отношение ликвидных активов к краткосрочным обязательствам, покрывающее значение не более 1
3. Коэффициент абсолютной ликвидности	0.38	0.28	-0.1	Отношение высоколиквидных активов к краткосрочным обязательствам, покрывающее значение не менее 0,2 и более

1.4.1. Расчет коэффициентов ликвидности

1.4. Анализ ликвидности

По состоянию на 31 декабря 2016 г. наблюдается недостаток собственных оборотных средств, рассчитанных по всем трем вариантам, финансовое положение организации по данному критерию можно характеризовать как неудовлетворительное. Более того, при показателе покрытия собственными оборотными средствами значениям за год ухудшился свои значения.

Показатель собственных оборотных средств (СОС)	Значение показателя		на начало периода (31.12.2015)	на конец периода (31.12.2016)	на начало периода (31.12.2015)	на конец периода (31.12.2016)
	31.12.2016	31.12.2015				
СОС1 (расчет на базе ликвидных и краткосрочных активов)	-2 921	-2 230				
СОС2 (расчет на базе равнозначных активов; фактически равен чистому оборотному капиталу; Net Working Capital)	32 254	1 574				
СОС3 (расчет на базе активов как долгосрочных активов, так и краткосрочных)	32 254	1 574				

1.3. Анализ финансовой устойчивости по величине капитала (исходящая) собственных оборотных средств

17,5%.

По коэффициенту краткосрочной задолженности видно, что величина операционной кредиторской задолженности организации значительно превышает величину операционной задолженности по кредиторской задолженности. При этом за весь период анализный период доля долгосрочной задолженности увеличилась на 17,5%.

По последнему критерию анализного периода (31.12.2016) коэффициент обеспеченности собственными средствами составил 0,04 (по состоянию на 31 декабря 2015 г. коэффициент обеспеченности материальными средствами был равен 0,02), по состоянию на 31.12.2016 коэффициент обеспеченности собственными средствами имеет крайне неудовлетворительное значение.

По последнему критерию анализного периода (31.12.2016) коэффициент обеспеченности собственными средствами составил 0,22 (по состоянию на 31.12.2015 значение было 0,12), что свидетельствует о том, что организация имеет достаточный уровень покрытия по состоянию на 31.12.2016 (для собственного капитала и долгосрочных обязательств в общей сумме капитала организация составляет 22%).

Анализ соотношения, характеристика и описание активов у организации, выполняющей Ана-
 лиз соотношения, характеристика и описание активов у организации (разница стоимости
 высоколиквидных активов не превышает наиболее значительной группы активов по степени ликвидности,
 141 481 тыс. руб.), в соответствии с принятым критерием ликвидности активов по степени ликвидности
 критерием ликвидности за минусом дефицита ликвидности (автоликвидности). В данном случае
 (различия между ликвидными активами и обязательствами по степени ликвидности) составляет 141 481
 тыс. руб. (разница между ликвидными активами и обязательствами по степени ликвидности)

Активы по степени ликвидности	на конец периода, тыс. руб.	% от общего объема, тыс. руб.	Норм. соотношение	Исходы по группам показаний	на конец периода, тыс. руб.	% от общего объема, тыс. руб.	Изменение показателя	Изменение показателя	
								на конец периода, тыс. руб.	% от общего объема, тыс. руб.
А1. Занесенные в Единый государственный реестр юридических лиц (ФЗ № 127-ФЗ) и Единый государственный реестр индивидуальных предпринимателей (ФЗ № 16-ФЗ) (включая)	59 584	+4,5	>	обязательства (привлеченные кредиты) (денежн. кред., акции)	305 065	+40,2	-142 481		
А2. Высокликвидные активы (различные виды ценных бумаг)	42 177	+3,8	>	обязательства (различные виды ценных бумаг)	4 580	+121,4	+37 597		
А3. Мелкие активы (различные виды ценных бумаг)	109 458	-32	>	обязательства (различные виды ценных бумаг)	5 804	-89,2	+105 654		
А4. Активы (различные виды ценных бумаг)	56 749	+38,5	<	Д4. Постоянные паевики (собственный капитал)	54 519	-43,3	-2 230		

1.4.2. Анализ соотношения активов по степени ликвидности и обязательств по группам показаний


на конец периода при норме 2 коэффициент равен (больше) ликвидности имеет значение 1,01. При этом
 лучше обратить внимание на наиболее место за все раскрываемый период незначительное изменение -
 коэффициент снижен на -0,21.
 Для коэффициента быстрого ликвидности (быстрый ликвидности) значение выросло 1, в данном случае это значение
 составило 0,49. Это означает, что у ОТКРЫТОГО АКЦИОНЕРНОГО ОБЩЕСТВА недостаточно активов, которые
 можно в случае кризиса перевести в наличные средства, чтобы погасить краткосрочные обязательства.
 Треки и коэффициенты характеристика ликвидности организации погасить все или часть краткосрочной
 ликвидности за счет денежных средств и краткосрочных финансовых вложений, имеет значение,
 соответствующее коэффициенту (0,29). При этом в течение анализируемого периода незначительное
 значения показателя - коэффициент абсолютной ликвидности снижен на -0,1.

прибыль от продаж в неизменном периоде составила 7% от полученной выручки. Более того, имеет место рост рентабельности обычных видов деятельности по сравнению с тем же периодом прошлого периода (16,9%).

деятельности, что и обусловлено положительными значениями всех трех представляемых в таблице показателей (за последний период) организации получила прибыль как от продаж, так и в целом от финансово-хозяйственной деятельности.

Показатели рентабельности	2015 г.		2016 г.		изм., % (р.п. - (3-2) : (2) * 100)
	2015 г.	2016 г.	2015 г.	2016 г.	
1. Рентабельность продаж (включая прибыль от продаж в каждом периоде выгрузки), нормативное значение для данной отрасли не менее 1%	6,7	7,6	-0,9	+14,5	
2. Рентабельность продаж по EBIT (включая прибыль от продаж по линиям процентов и налогам в каждом периоде выгрузки)	3,3	6	-2,7	+83	
3. Рентабельность продаж по чистой прибыли (включая налоги, прибыль в каждом периоде выгрузки)	0,9	4,4	+3,5	+4,7	
Сравнение: Прибыль от продаж на рубль, вложенный в производство и реализацию продукции (работ, услуг)	1,2	8,3	+7,1	+5,7	
Коэффициент покрытия процентов к уплате (ICR), коэффициентное значение 1,5 и более	1,7	12,8	+11,1	+7,5	

2.2. Анализ рентабельности




Ниже на графике наглядно представлено изменение выручки и прибыли ОТКРЫТОЕ АКЦИОНЕРНОЕ ОБЩЕСТВО и значение него в неизменном периоде.

За последний год рентабельность активной дебиторской задолженности выросла на 6,7%.
За отчетный период каждый рубль собственного капитала организации обеспечен 0,355 руб. чистой прибыли.

Показатель рентабельности	2016 г.	2017 г.	Изменение	Показатель рентабельности
Рентабельность собственного капитала (ROE)	35,5	42,2	6,7	Отношение чистой прибыли к средней стоимости капитала, нормальное значение для данной отрасли: 12% и более.
Рентабельность активов (ROA)	6,7	13,4	6,7	Отношение чистой прибыли к средней стоимости активов, нормальное значение для данной отрасли: 4% и более.
Прибыль на задолженный капитал (ROCE)	33,4	40,1	6,7	(Чистая прибыль до уплаты процентов к банку (EBIT) к собственному капиталу и долгосрочным обязательствам).
Рентабельность производственных фондов	20,9	27,6	6,7	Отношение прибыли от продаж к средней стоимости основных средств и материально-производственных запасов.
Сравнов: коэффициент	9,2	15,9	6,7	Отношение вложений к средней стоимости основных средств.

Далее в таблице представлены три основных показателя, характеризующие рентабельность предприятия и ее динамику в сравнении с предприятиями отрасли.



Показатель рентабельности, рассчитанный как отношение прибыли до уплаты процентов к банку и налогообложения к чистой прибыли до налогообложения и процентов к уплате.
(EBIT) к вложениям организации, за 2016 год составил 42,2% (по сравнению с 35,5% в 2015 году).

45

Ниже обобщены ключевые финансовые показатели ОТКРЫТОЕ АКЦИОНЕРНОЕ ОБЩЕСТВО:

Приведенная ниже в показателем финансово-экономический и структурный уровень деятельности организации имеют истинное значение:

- чистые активы продолжают оставаться высоким, при этом за последний год наблюдается увеличение чистых активов;
- коэффициент абсолютной ликвидности продолжает соответствовать нормальным значениям;
- чистая прибыль продолжает оставаться значительной по сравнению с совокупной чистой прибылью организации (6,7% за последний год);
- рост рентабельности продаж (+0,9 процентных пункта от рентабельности 6,7% за такой же период прошлого года);
- положительная динамика собственного капитала относительно общего изменения активной приваляции (за последний год);
- за последний год компания получила прибыль от продаж (28 518 тыс. руб.), более того наблюдается положительная динамика по сравнению с аналогичным периодом прошлого года (+8 591 тыс. руб.);
- компания получила за последний год совокупные 16 475 тыс. руб. (+13 676 тыс. руб. по сравнению с аналогичным периодом прошлого года);
- рост прибыли по сравнению с аналогичным периодом (+2,7 коп. к 2,3 коп. с рубля выручки за такой же период прошлого года);

3.1. Оценка ключевых показателей

3. Выводы по результатам анализа

Финансово-экономическая деятельность организации за последний год характеризуется тем, что организация получила прибыль, размер которой не соответствует уровню за 255 календарных дней. Чистая прибыль по сравнению с предыдущим периодом осталась материально-технически-производственными затратами 102 млн.

Показатель ликвидности	Значение к	
	2016 г.	2015 г.
Оборачиваемость оборотных средств	1,9	1,9
Оборачиваемость запасов	3,5	3,5
Оборачиваемость дебиторской задолженности	4,1	8,9
Оборачиваемость кредиторской задолженности	17,4	2,1
Оборачиваемость активов	24,3	1,5
Оборачиваемость собственного капитала	46	8

в среднем ряде показателей по сравнению с предыдущим периодом, характеризующая скорость оборота активов в производственной деятельности, а также некая степень оборачиваемости кредиторской задолженности при расчетах с поставщиками и подрядчиками.

2.3. Расчет показателей деловой активности (оборачиваемости)

Однако для получения достоверного результата рейтинга составлен доисклывательный минимум за 2-3 года.

Рейтинг BB отражает финансовое состояние организации, при котором основная масса показателей благоприятна, которая составляет BB - нормальный состав.

Оценки значения показателя АКЦИОНЕРНОЕ ОБЩЕСТВО по методу анализа индикаторов периода в также их динамикой в течение периода и прогноза на ближайший год, следует учитывать в анализе.

Финансовое положение		AAA	AA	A	BBB	BB	B	CCC	CC	C	D
отсутствие (AAA)		*	*	*	*	*	*	*	*	*	*
очень хорошее (AA)		*	*	*	*	*	*	*	*	*	*
хорошее (A)		*	*	*	*	*	*	*	*	*	*
положительные (BBB)		*	*	*	*	*	*	*	*	*	*
нормальные (BB)		*	*	*	*	*	*	*	*	*	*
удовлетворительные (B)		*	*	*	*	*	*	*	*	*	*
неудовлетворительные (CCC)		*	*	*	*	*	*	*	*	*	*
плохие (CC)		*	*	*	*	*	*	*	*	*	*
очень плохие (C)		*	*	*	*	*	*	*	*	*	*
кризисные (D)		*	*	*	*	*	*	*	*	*	*

Промышленный рейтинг
 финансовое состояние
 АКЦИОНЕРНОЕ ОБЩЕСТВО
 BB (нормальное)

3.2. Рейтинговая оценка финансового состояния организации

- коэффициент ликвидности (общий) ликвидности ниже нормального значения;
- коэффициент текущей (общий) ликвидности ниже нормального значения;
- не соблюдается нормальное соотношение активов по степени ликвидности и обязательств по сроку погашения;
- коэффициент ниже 3 показателем финансового положения организации не есть критическое значение;
- значительное снижение нормы коэффициента оборотной (прямой) ликвидности;
- коэффициент покрытия инвестиций значительное ниже нормы (для собственного капитала и долгосрочных обязательств в общей сумме капитал организации составляет 22% (нормальное значение не менее 70%));
- крайне неблагоприятное финансовое положение по величине собственных оборотных средств.

Анализ является строгим показателем, неудовлетворительные характеристики финансового положения АКЦИОНЕРНОЕ ОБЩЕСТВО:

4. Приложения

4.1. Определение неудовлетворительной структуры баланса

В следующей таблице представлены показатели, определяемые в методике федерального управления по делам о несостоятельности (банкротстве) (Формирование № 3) от 12.08.1994 г. на текущую дату. Вспомогательные значения приведены в квадратных скобках.

Показатель	Значение показателя		Минимум (P-3-P-7)	Нормативное значение	Соответствие фактического значения нормативному на конец периода
	на начало периода (31.12.2015)	на конец периода (31.12.2016)			
1. Коэффициент текущей ликвидности	1,25	1,03	-0,2	не менее 2	не соответствует
2. Коэффициент обеспеченности собственными средствами	-0,02	-0,01	-0,01	не менее 0,1	не соответствует
3. Коэффициент подлинности платежеспособности	X	0,16	X	не менее 1	не соответствует

Анализ структуры баланса выполнен за период с начала 2016 года по 31.12.2016 г. Поскольку оба коэффициента на последний день анализированного периода (31.12.2016) оказываются меньше норм, в качестве первого показателя расчетный коэффициент восстановления ликвидности (L1) принят.

Коэффициент служит для оценки перспективной ликвидности организации нормализованной структурой баланса (платежеспособности) в течение периода при сохранении в исходном месте в анализированном периоде динамики перекачки коэффициента. Значение коэффициента восстановления ликвидности (L1) указывает на отсутствие в балансе превышения ликвидности восстановления нормативную платежеспособность. При этом необходимо отметить, что данная показатель неудовлетворительной структуры баланса является достаточным стимулом, поэтому важны на их основе следует делать лишь в совокупности с другими показателями финансового положения организации. Кроме того, в расчет не учитываются отраслевая специфика.

4.2. Расчет рейтинговой оценки финансового состояния

Показатель	Значение показателя	3	4	5	6	7
Ликвидность	показатель	3	4	5	6	7
		показатель	показатель	показатель	показатель	показатель
коэффициент ликвидности	0,25	-1	-1	-1	-1	-1
		коэффициент ликвидности	коэффициент ликвидности	коэффициент ликвидности	коэффициент ликвидности	коэффициент ликвидности
соотношение вложений и уставного капитала	0,1	+2	+2	+2	+2	+0,2
		соотношение вложений и уставного капитала	соотношение вложений и уставного капитала	соотношение вложений и уставного капитала	соотношение вложений и уставного капитала	соотношение вложений и уставного капитала
коэффициент обеспеченности собственными средствами	0,15	-1	-1	-1	-1	-0,15
		коэффициент обеспеченности собственными средствами	коэффициент обеспеченности собственными средствами	коэффициент обеспеченности собственными средствами	коэффициент обеспеченности собственными средствами	коэффициент обеспеченности собственными средствами
коэффициент текущей ликвидности	0,15	-1	-1	-2	-1,15	-0,175
		коэффициент текущей ликвидности	коэффициент текущей ликвидности	коэффициент текущей ликвидности	коэффициент текущей ликвидности	коэффициент текущей ликвидности

18

Дата выдачи свидетельства 030 января 2015г.

Г.Н. Невров

Президент Комитета по контролю качества СРО НП МАИ



В.И. Корбаки

Президент СРО НП МАИ

Утвержден положительный результат проверки внешнего контроля качества работы Правил внутреннего контроля качества работы и фактическая деятельность за период 2011-2013гг. соответствуют требованиям стандарта «Об аудиторской деятельности», стандартов аудиторской деятельности, правил независимости аудиторов и аудиторских организаций, кодекса профессиональной этики аудиторов, Устава СРО НП МАИ.

ОРН 11003008173 от том, что решением Комитета по контролю качества СРО НП МАИ (протокол № 33-14 от 25.11.2014)

Видно члену СРО НП МАИ Обществу с ограниченной ответственностью "АКТИВ-АУДИТ"

СВИДЕТЕЛЬСТВО № 463/14

Саморегулируемая организация аудиторов
некоммерческое партнерство
«Московская аудиторская палата»
(СРО НП МАИ)
номер в государственном реестре саморегулируемых организаций аудиторов – 03



МИНИСТЕРСТВО ФИНАНСОВ РОССИЙСКОЙ ФЕДЕРАЦИИ

СВИДЕТЕЛЬСТВО

о внесении сведений о некоммерческой организации
в государственный реестр
самостоятельных юридических лиц

В соответствии с приказом
Министерства финансов Российской Федерации
от 26 ноября 2009 года № 578

Министерством финансов Российской Федерации внесены
в государственный реестр самостоятельных юридических лиц
сведения о

**Некоммерческом партнерстве
«Московская аудиторская палата»
(ОГРН 1027739244015)**

Регистрационный номер записи о внесении
сведений в реестр

Дата включения в реестр сведений
Номер реестровой записи

Министерство финансов
Российской Федерации
или лицо, им уполномоченное




Handwritten signature



2010 г. июнь

ПАЛАТА ВЛАДТИ СВЯДЕЦВАРСТВО

В.И. Колбагин



Председатель НИ МОАП

Сведения о НИ МОАП (ОПН 1072225000143) внесены в государственном Реестре саморегулируемых организаций аудиторов на основании приказа Министерства финансов Российской Федерации от 26 ноября 2009 г. № 578. Регистрационный номер записи о внесении сведений в реестр - 03.

11003008173

за основным регистрационным номером записи (ОПН):

, 27 апреля 2010 г.

Запись в Реестре аудиторов и организаций аудиторов НИ МОАП сделана саморегулируемой организацией аудиторов НИ МОАП сделана

Знается именем саморегулируемой организации некоммерческого партнерства «Московская аудиторская палата» (НИ МОАП)

ОПН 1072225000143, ИНН 2225082461

(адрес)

656049, г. Барнаул, ул. Лазаринцев, д.121

(наименование организации)

«АКТИВ-АУДИТ»

Общество с ограниченной ответственностью

СВИДЕТЕЛЬСТВО

САМОРЕГУЛИРУЕМАЯ ОРГАНИЗАЦИЯ АУДИТОРОВ
НЕКОММЕРЧЕСКОЕ ПАРТНЕРСТВО
«МОСКОВСКАЯ АУДИТОРСКАЯ ПАЛАТА»





МИНИСТЕРСТВО ЮСТИЦИИ РОССИЙСКОЙ ФЕДЕРАЦИИ

СВИДЕТЕЛЬСТВО

о государственной регистрации некоммерческой организации

саморегулируемая организация авторов «Российский Союз авторов»
(Ассоциация)

107031, Москва, Петровский переулок, д. 8, стр. 2

Решение о государственной регистрации некоммерческой организации
при создании принято «11» апреля 1997 г. Государственным учреждением
Московской регистрационной палаты.

Заявка о некоммерческой организации внесена в Единый
государственный реестр юридических лиц «24» сентября 2002 г. за основным
государственным регистрационным номером:

1 0 2 7 7 3 9 2 4 4 0 1 5



Е.Р. Гепяикова

Исполнитель обязанности начальника
Главного управления Минюста России
Российской Федерации по Москве

4. Учетный №


7 7 1 4 0 0 2 6 1 1

Дата выдачи «11» августа 2016 г.

Ранее выданное свидетельство о государственной регистрации
некоммерческой организации от «24» сентября 2013 г. не применяется в связи
с выданием настоящего свидетельства.

Дата выдачи свидетельства
10 февраля 2012 г.

В.И. Ковачук
М.Е. Езопов



Председатель «МодП»
Президент «МодП»
Председатель

Настоящее свидетельство действительно в течение трех лет с даты его выдачи при предъявлении действующего свидетельства о членстве в «МодП» от 27 апреля 2010 г., № ОПНЗ 11003008173

о том, что он (она) действительно соответствует законодательству Российской Федерации, действующему законодательству Республики Беларусь, странам Евросоюза и аудиторских организаций; компетенция профессиональной этики аудиторов и устав «МодП» (протокол заседания Президиума «МодП» от 01 февраля 2012 г., № 169)

Исполнительное удостоверение (факсимильное изображение)

ООО «АКТИВ-АУДИТ»

СВИДЕТЕЛЬСТВО

иссуждено в соответствии с Федеральным законом от 26 ноября 2009 г. № 578-ФЗ «О государственном аудиторском контроле»

САМОБЛАГОВЕРИМАЯ ОПРАВИЛАЦИЯ АУДИТОРОВ
НЕКОММЕРЧЕСКОЕ ПАРТНЕРСТВО
МОСКОВСКАЯ АУДИТОРСКАЯ ПАЛАТА



номер в паспорте - 03

НЕКОММЕРЧЕСКОЕ ПАРТНЕРСТВО
«Московская аудиторская палата»

107031, Москва, Петровский переулок, д.8, стр.2
Тел./факс: 629-32-64, 609-00-52, 694-01-08/36

e-mail: mosar@m-auditclubber.ru
сайт: www.m-auditclubber.ru

ВЫПИСКА

из Реестра аудиторов и аудиторских организаций саморегулируемой организации аудиторов
некоммерческого партнерства «Московская аудиторская палата» (МОАП)

№ п/п	Фамилия	Имя	Отчество (при наличии)	ОПЗ	Номер КАА	Место жительства (регистрации)	
						код	наименование субъекта РФ
4715	Вяткина	Наталья	Александровна	21003009107	К000581	17	Алтайский край

Выписка введена



Цыганова К.А.

(расшифровка подписи)

Начальник «отдела по работе с членами Палаты»

Дата выдачи: «18» мая 2010 г.

Примечание: * ОРНЗ – основной регистрационный номер записи о внесении сведений в Реестр;

** КАА – квалификационный аттестат аудитора

судья *В.В. Мухоморов*

53/100/01/0001/0001



на основании *...*