

Бухгалтерский баланс
на 31 декабря 2014 г.

Организация Открытое Акционерное Общество "Спецкаучукремстрой"

Идентификационный номер налогоплательщика

Вид экономической деятельности Производство общестроительных работ

Организационно-правовая форма / форма собственности

Открытое Акционерное Общество / Частная собственность

Единица измерения: в тыс. рублей

Местонахождение (адрес)

420021, Татарстан Респ, Казань г, Каюма Насыри ул, дом № 25

Форма по ОКУД

Дата (число, месяц, год)

по ОКПО

ИНН

по ОКВЭД

по ОКОПФ / ОКФС


по ОКЕИ

Коды		
0710001		
31	12	2014
00150751		
1659000692		
45.21		
47	16	
384		

Пояснения	Наименование показателя	Код	На 31 декабря 2014 г.	На 31 декабря 2013 г.	На 31 декабря 2012 г.
	АКТИВ				
	I. ВНЕОБОРОТНЫЕ АКТИВЫ				
	Нематериальные активы	1110	-	-	-
	Результаты исследований и разработок	1120	-	-	-
	Нематериальные поисковые активы	1130	-	-	-
	Материальные поисковые активы	1140	-	-	-
	Основные средства	1150	9 427	13 823	15 609
	Доходные вложения в материальные ценности	1160	-	-	-
	Финансовые вложения	1170	5 090	390	390
	Отложенные налоговые активы	1180	-	-	-
	Прочие внеоборотные активы	1190	346 274	5 975	404 272
	Итого по разделу I	1100	360 792	20 188	420 271
	II. ОБОРОТНЫЕ АКТИВЫ				
	Запасы	1210	137 650	241 807	142 966
	Налог на добавленную стоимость по приобретенным ценностям	1220	-	29	29
	Дебиторская задолженность	1230	72 594	69 816	67 997
	Финансовые вложения (за исключением денежных эквивалентов)	1240	-	-	-
	Денежные средства и денежные эквиваленты	1250	23 358	30	344
	Прочие оборотные активы	1260	-	-	-
	Итого по разделу II	1200	233 603	311 682	211 336
	БАЛАНС	1600	594 394	331 870	631 607

Пояснения	Наименование показателя	Код	На 31 декабря 2014 г.	На 31 декабря 2013 г.	На 31 декабря 2012 г.
	ПАССИВ				
	III. КАПИТАЛ И РЕЗЕРВЫ				
	Уставный капитал (складочный капитал, уставный фонд, вклады товарищей)	1310	1 479	1 479	1 479
	Собственные акции, выкупленные у акционеров	1320	-	-	-
	Переоценка внеоборотных активов	1340	-	-	-
	Добавочный капитал (без переоценки)	1350	5 420	5 420	5 420
	Резервный капитал	1360	243	243	243
	Нераспределенная прибыль (непокрытый убыток)	1370	33 427	79 070	70 600
	Итого по разделу III	1300	40 568	86 212	77 742
	IV. ДОЛГОСРОЧНЫЕ ОБЯЗАТЕЛЬСТВА				
	Заемные средства	1410	79 734	59 666	32 374
	Отложенные налоговые обязательства	1420	-	-	-
	Оценочные обязательства	1430	-	-	-
	Прочие обязательства	1450	-	-	-
	Итого по разделу IV	1400	79 734	59 666	32 374
	V. КРАТКОСРОЧНЫЕ ОБЯЗАТЕЛЬСТВА				
	Заемные средства	1510	2 690	32 200	19 500
	Кредиторская задолженность	1520	115 049	109 049	113 459
	Доходы будущих периодов	1530	-	-	-
	Оценочные обязательства	1540	-	-	-
	Прочие обязательства	1550	356 353	44 743	388 532
	Итого по разделу V	1500	474 092	185 992	521 491
	БАЛАНС	1700	594 394	331 870	631 607

Руководитель



(подпись)

(расшифровка подписи)

28 марта 2015 г.

**Отчет о финансовых результатах
за Январь - Декабрь 2014 г.**

		Дата (число, месяц, год)	Коды		
		Форма по ОКУД	0710002		
Организация	Открытое Акционерное Общество "Спецкаучукремстрой"	по ОКПО	31	12	2014
Идентификационный номер налогоплательщика		ИНН	00150751		
Вид экономической деятельности	Производство общестроительных работ	по ОКВЭД	1659000692		
Организационно-правовая форма / форма собственности	Открытое Акционерное Общество / Частная собственность	по ОКОПФ / ОКФС	45.21		
Единица измерения:	в тыс. рублей	по ОКЕИ	47	16	
			384		

Пояснения	Наименование показателя	Код	За Январь - Декабрь 2014 г.	За Январь - Декабрь 2013 г.
	Выручка	2110	60 512	15 292
	Себестоимость продаж	2120	(78 022)	(12 703)
	Валовая прибыль (убыток)	2100	(17 510)	2 589
	Коммерческие расходы	2210	-	(15 017)
	Управленческие расходы	2220	(22 545)	-
	Прибыль (убыток) от продаж	2200	(40 055)	(12 428)
	Доходы от участия в других организациях	2310	-	-
	Проценты к получению	2320	-	-
	Проценты к уплате	2330	-	(552)
	Прочие доходы	2340	3 046	35 144
	Прочие расходы	2350	(5 422)	(10 270)
	Прибыль (убыток) до налогообложения	2300	(42 431)	11 894
	Текущий налог на прибыль	2410	(1 784)	(1 774)
	в т.ч. постоянные налоговые обязательства (активы)	2421	-	-
	Изменение отложенных налоговых обязательств	2430	-	-
	Изменение отложенных налоговых активов	2450	-	-
	Прочее	2460	-	-
	Чистая прибыль (убыток)	2400	(44 215)	10 120

Пояснения	Наименование показателя	Код	За Январь - Декабрь 2014 г.	За Январь - Декабрь 2013 г.
	СПРАВОЧНО			
	Результат от переоценки внеоборотных активов, не включаемый в чистую прибыль (убыток) периода	2510	-	-
	Результат от прочих операций, не включаемый в чистую прибыль (убыток) периода	2520	-	-
	Совокупный финансовый результат периода	2500	(44 215)	10 120
	Базовая прибыль (убыток) на акцию	2900	(3 887)	1
	Разводненная прибыль (убыток) на акцию	2910	-	-

Руководитель



Касьян Юрий Николаевич

(подпись)

(расшифровка подписи)

28 марта 2015 г.


Наименование показателя	Код	Уставный капитал	Собственные акции, выкупленные у акционеров	Добавочный капитал	Резервный капитал	Нераспределенная прибыль (непокрытый убыток)	Итого
Уменьшение капитала - всего:	3220	-	-	-	-	(1 170)	(1 170)
в том числе:							
убыток	3221	X	X	X	X	-	-
переоценка имущества	3222	X	X	-	X	-	-
расходы, относящиеся непосредственно на уменьшение капитала	3223	X	X	-	X	240	240
уменьшение номинальной стоимости акций	3224	-	-	-	X	-	-
уменьшение количества акций	3225	-	-	-	X	-	-
реорганизация юридического лица	3226	-	-	-	-	-	-
дивиденды	3227	X	X	X	X	(1 410)	(1 410)
Изменение добавочного капитала	3230	X	X	-	-	-	X
Изменение резервного капитала	3240	X	X	X	-	-	X
Величина капитала на 31 декабря 2013 г.	3200	1 479	-	5 420	243	79 070	86 212
За 2014 г.							
Увеличение капитала - всего:	3310	-	-	-	-	157	157
в том числе:							
чистая прибыль	3311	X	X	X	X	-	-
переоценка имущества	3312	X	X	-	X	-	-
доходы, относящиеся непосредственно на увеличение капитала	3313	X	X	-	X	157	157
дополнительный выпуск акций	3314	-	-	-	X	-	-
увеличение номинальной стоимости акций	3315	-	-	-	X	-	X
реорганизация юридического лица	3316	-	-	-	-	-	-
Уменьшение капитала - всего:	3320	-	-	-	-	(45 800)	(45 800)
в том числе:							
убыток	3321	X	X	X	X	(44 215)	(44 215)
переоценка имущества	3322	X	X	-	X	-	-
расходы, относящиеся непосредственно на уменьшение капитала	3323	X	X	-	X	(249)	(249)
уменьшение номинальной стоимости акций	3324	-	-	-	X	-	-
уменьшение количества акций	3325	-	-	-	X	-	-
реорганизация юридического лица	3326	-	-	-	-	-	-
дивиденды	3327	X	X	X	X	(1 336)	(1 336)
Изменение добавочного капитала	3330	X	X	-	-	-	X
Изменение резервного капитала	3340	X	X	X	-	-	X
Величина капитала на 31 декабря 2014 г.	3300	1 479	-	5 420	243	33 427	40 569

2. Корректировки в связи с изменением учетной политики и исправлением ошибок

Наименование показателя	Код	Изменения капитала за 2013 г.		На 31 декабря 2013 г.
		На 31 декабря 2012 г.	за счет чистой прибыли (убытка)	
Капитал - всего				
до корректировок	3400	-	-	-
корректировка в связи с:				
изменением учетной политики	3410	-	-	-
исправлением ошибок	3420	-	-	-
после корректировок	3500	-	-	-
в том числе:				
нераспределенная прибыль (непокрытый убыток):				
до корректировок	3401	-	-	-
корректировка в связи с:				
изменением учетной политики	3411	-	-	-
исправлением ошибок	3421	-	-	-
после корректировок	3501	-	-	-
до корректировок	3402	-	-	-
корректировка в связи с:				
изменением учетной политики	3412	-	-	-
исправлением ошибок	3422	-	-	-
после корректировок	3502	-	-	-

3. Чистые активы

Наименование показателя	Код	На 31 декабря 2014 г.	На 31 декабря 2013 г.	На 31 декабря 2012 г.
Чистые активы	3600	40 568	86 211	77 742



Руководитель Касьян Юрий Николаевич
 (подпись) _____
 (расшифровка подписи)

28 марта 2015 г.

**Отчет о движении денежных средств
за Январь - Декабрь 2014 г.**

Организация Открытое Акционерное Общество "Спецкаучукремстрой"

Идентификационный номер налогоплательщика

Вид экономической деятельности Производство общестроительных работ

Организационно-правовая форма / форма собственности

Открытое Акционерное Общество / Частная собственность

Единица измерения: в тыс. рублей

Дата (число, месяц, год)

по ОКПО

ИНН

по ОКВЭД

по ОКОПФ / ОКФС

по ОКЕИ

Коды		
0710004		
31	12	2014
00150751		
1659000692		
45.21		
47	16	
384		

Наименование показателя	Код	За Январь - Декабрь 2014 г.	За Январь - Декабрь 2013 г.
Денежные потоки от текущих операций			
Поступления - всего	4110	331 665	107 858
в том числе:			
от продажи продукции, товаров, работ и услуг	4111	48 280	23 818
арендных платежей, лицензионных платежей, роялти, комиссионных и иных аналогичных платежей	4112	-	-
от перепродажи финансовых вложений	4113	-	-
	4114	-	-
прочие поступления	4119	283 385	84 040
Платежи - всего	4120	(317 535)	(146 128)
в том числе:			
поставщикам (подрядчикам) за сырье, материалы, работы, услуги	4121	(288 135)	(127 616)
в связи с оплатой труда работников	4122	(13 878)	(8 441)
процентов по долговым обязательствам	4123	(1 970)	(552)
налога на прибыль организаций	4124	(2 175)	(1 653)
	4125	-	-
прочие платежи	4129	(11 377)	(7 866)
Сальдо денежных потоков от текущих операций	4100	14 130	(38 270)
Денежные потоки от инвестиционных операций			
Поступления - всего	4210	32 966	5 334
в том числе:			
от продажи внеоборотных активов (кроме финансовых вложений)	4211	-	-
от продажи акций других организаций (долей участия)	4212	-	-
от возврата предоставленных займов, от продажи долговых ценных бумаг (прав требования денежных средств к другим лицам)	4213	32 966	5 334
дивидендов, процентов по долговым финансовым вложениям и аналогичных поступлений от долевого участия в других организациях	4214	-	-
	4215	-	-
прочие поступления	4219	-	-
Платежи - всего	4220	-	(1 685)
в том числе:			
в связи с приобретением, созданием, модернизацией, реконструкцией и подготовкой к использованию внеоборотных активов	4221	-	-
в связи с приобретением акций других организаций (долей участия)	4222	-	-
в связи с приобретением долговых ценных бумаг (прав требования денежных средств к другим лицам), предоставление займов другим лицам	4223	-	-
процентов по долговым обязательствам, включаемым в стоимость инвестиционного актива	4224	-	-
	4225	-	-
прочие платежи	4229	-	(1 685)
Сальдо денежных потоков от инвестиционных операций	4200	32 966	3 649


Наименование показателя	Код	За Январь - Декабрь 2014 г.	За Январь - Декабрь 2013 г.
Денежные потоки от финансовых операций			
Поступления - всего	4310	49 963	65 076
в том числе:			
получение кредитов и займов	4311	49 963	65 076
денежных вкладов собственников (участников)	4312	-	-
от выпуска акций, увеличения долей участия	4313	-	-
от выпуска облигаций, векселей и других долговых ценных бумаг и др.	4314	-	-
	4315	-	-
прочие поступления	4319	-	-
Платежи - всего	4320	(73 761)	(30 769)
в том числе:			
собственникам (участникам) в связи с выкупом у них акций (долей участия) организации или их выходом из состава участников	4321	-	-
на уплату дивидендов и иных платежей по распределению прибыли в пользу собственников (участников)	4322	(1 107)	(651)
в связи с погашением (выкупом) векселей и других долговых ценных бумаг, возврат кредитов и займов	4323	(72 654)	(30 118)
	4324	-	-
прочие платежи	4329	-	-
Сальдо денежных потоков от финансовых операций	4300	(23 798)	34 307
Сальдо денежных потоков за отчетный период	4400	23 298	(314)
Остаток денежных средств и денежных эквивалентов на начало отчетного периода	4450	30	344
Остаток денежных средств и денежных эквивалентов на конец отчетного периода	4500	23 328	30
Величина влияния изменений курса иностранной валюты по отношению к рублю	4490	-	-

Руководитель  Касьян Юрий Николаевич

(подпись)

(расшифровка подписи)

28 марта 2015



Расчет стоимости чистых активов

Открытое Акционерное Общество "Спецкаучукремстрой"
(наименование организации)

Наименование показателя	Код строки бухгалтерского баланса	На 31 декабря 2014 г.	На 31 декабря 2013 г.	На 31 декабря 2012 г.
Активы				
Нематериальные активы	1110	-	-	-
Результаты исследований и разработок	1120	-	-	-
Нематериальные поисковые активы	1130	-	-	-
Материальные поисковые активы	1140	-	-	-
Основные средства	1150	9 427	13 823	15 609
Доходные вложения в материальные ценности	1160	-	-	-
Финансовые вложения долгосрочные	1170	5 090	390	390
Отложенные налоговые активы	1180	-	-	-
Прочие внеоборотные активы	1190	346 274	5 975	404 272
Запасы	1210	137 650	241 807	142 966
Налог на добавленную стоимость по приобретенным ценностям	1220	-	29	29
Дебиторская задолженность*	1230	72 594	69 816	67 997
Финансовые вложения краткосрочные	1240	-	-	-
Денежные средства и денежные эквиваленты	1250	23 358	30	344
Прочие оборотные активы	1260	-	-	-
ИТОГО активы	-	594 394	331 870	631 607
Пассивы				
Заемные средства долгосрочные	1410	79 734	59 666	32 374
Отложенные налоговые обязательства	1420	-	-	-
Оценочные обязательства долгосрочные	1430	-	-	-
Прочие обязательства долгосрочные	1450	-	-	-
Заемные средства краткосрочные	1510	2 690	32 200	19 500
Кредиторская задолженность	1520	115 049	109 049	113 459
Оценочные обязательства краткосрочные	1540	-	-	-
Прочие обязательства краткосрочные	1550	356 353	44 743	388 532
ИТОГО пассивы	-	553 826	245 659	553 865
Стоимость чистых активов	-	40 568	86 211	77 742

* - За исключением задолженности участников (учредителей) по взносам в уставный капитал.

**Пояснения к бухгалтерскому балансу
и отчету о финансовых результатах (тыс. руб)**

1. Нематериальные активы и расходы на научно-исследовательские, опытно-конструкторские и технологические работы (НИОКР)
1.1. Наличие и движение нематериальных активов

Форма 0710005 с.1

Наименование показателя	Код	На начало года		Изменения за период						На конец периода		
		Период	На начало года		Поступило	Выбыло		Убыток от обесценения	Переоценка		первоначальная стоимость	накопленная амортизация и убытки от обесценения
			период	первоначальная стоимость		накопленная амортизация и убытки от обесценения	первоначальная стоимость		накопленная амортизация			
Нематериальные активы - всего	5100	за 2014 г.	-	-	-	-	-	-	-	-	-	-
	5110	за 2013 г.	-	-	-	-	-	-	-	-	-	-
в том числе:	5101	за 2014 г.	-	-	-	-	-	-	-	-	-	-
	5111	за 2013 г.	-	-	-	-	-	-	-	-	-	-

1.2. Первоначальная стоимость нематериальных активов, созданных самой организацией

Наименование показателя	Код		На 31 декабря 2014 г.	На 31 декабря 2013 г.	На 31 декабря 2012 г.
	5120	5121	-	-	-
Всего					
в том числе:					

1.3. Нематериальные активы с полностью погашенной стоимостью

Наименование показателя	Код	На 31 декабря 2014 г.	На 31 декабря 2013 г.	На 31 декабря 2012 г.
Всего	5130	-	-	-
в том числе:	5131	-	-	-

1.4. Наличие и движение результатов НИОКР

Наименование показателя	Код	Период	На начало года		Поступило	Изменения за период		На конец периода	
			первоначальная стоимость	часть стоимости, списанной на расходы		первоначальная стоимость	часть стоимости, списанной на расходы за период	первоначальная стоимость	часть стоимости, списанной на расходы
НИОКР - всего	5140	за 2014 г.	-	-	-	-	-	-	-
	5150	за 2013 г.	-	-	-	-	-	-	-
в том числе:	5141	за 2014 г.	-	-	-	-	-	-	-
	5151	за 2013 г.	-	-	-	-	-	-	-

1.3. Нематериальные активы с полностью погашенной стоимостью

Наименование показателя	Код	На 31 декабря 2014 г.	На 31 декабря 2013 г.	На 31 декабря 2012 г.
Всего	5130	-	-	-
в том числе:	5131	-	-	-

1.4. Наличие и движение результатов НИОКР

Наименование показателя	Код	Период	На начало года		Поступило	Изменения за период		На конец периода	
			первоначальная стоимость	часть стоимости, списанной на расходы		первоначальная стоимость	часть стоимости, списанной на расходы за период	первоначальная стоимость	часть стоимости, списанной на расходы
НИОКР - всего	5140	за 2014 г.	-	-	-	-	-	-	-
	5150	за 2013 г.	-	-	-	-	-	-	-
в том числе:	5141	за 2014 г.	-	-	-	-	-	-	-
	5151	за 2013 г.	-	-	-	-	-	-	-

1.5. Незаконченные и неоформленные НИОКР и незаконченные операции по приобретению нематериальных активов

Наименование показателя	Код	Период	На начало года	Изменения за период			На конец периода
				затраты за период	списано затрат как не давших положительного результата	принято к учету в качестве нематериальных активов или НИОКР	
Затраты по незаконченным исследованиям и разработкам - всего	5160	за 2014 г.	-	-	-	-	
	5170	за 2013 г.	-	-	-	-	
в том числе:	5161	за 2014 г.	-	-	-	-	
	5171	за 2013 г.	-	-	-	-	
незаконченные операции по приобретению нематериальных активов - всего	5180	за 2014 г.	-	-	-	-	
	5190	за 2013 г.	-	-	-	-	
в том числе:	5181	за 2014 г.	-	-	-	-	
	5191	за 2013 г.	-	-	-	-	

2.2. Незавершенные капитальные вложения

Наименование показателя	Код	Период	На начало года	Изменения за период			На конец периода
				затраты за период	списано	принято к учету в качестве основных средств или увеличена стоимость	
Незавершенное строительство и незаконченные операции по приобретению, модернизации и т.п. основных средств - всего	5240	за 2014 г.	91 520	295 660	(3 430)	(37 466)	346 274
	5250	за 2013 г.	-	91 520	-	-	91 520
в том числе:							
	Здание бытового обслуживания ул. А.Еники	5241	за 2014 г.	5 975	31 209	-	37 184
	5251	за 2013 г.	-	5 975	-	-	5 975
Жилой дом 9 этажный с. Усады (Дом №4)	5242	за 2014 г.	-	64	-	-	64
	5252	за 2013 г.	-	-	-	-	-
Жилой дом 9 этажный с. Усады (Дом №2)	5243	за 2014 г.	-	34 929	-	-	34 929
	5253	за 2013 г.	-	-	-	-	-
Жилой дом 7-9 этажный с. Усады (Дом №3)	5244	за 2014 г.	-	44 304	-	-	44 304
	5254	за 2013 г.	-	-	-	-	-
Жилой дом 4-5 этажный с. Усады (Дом №1)	5245	за 2014 г.	85 545	181 433	-	-	266 978
	5255	за 2013 г.	-	85 545	-	-	85 545
Пассажирский лифт OTIS 2000R	5246	за 2014 г.	-	-	-	-	-
	5256	за 2013 г.	-	-	-	-	-
Качели одинарные	5247	за 2014 г.	-	-	-	-	-
	5257	за 2013 г.	-	-	-	-	-
Скамья	5248	за 2014 г.	-	-	-	-	-
	5258	за 2013 г.	-	-	-	-	-
Урна круглая	5249	за 2014 г.	-	-	-	-	-
	5259	за 2013 г.	-	-	-	-	-
Стойка для сушки белья		за 2014 г.	-	-	-	-	-
		за 2013 г.	-	-	-	-	-
Горка		за 2014 г.	-	-	-	-	-
		за 2013 г.	-	-	-	-	-
Песочница		за 2014 г.	-	-	-	-	-
		за 2013 г.	-	-	-	-	-
Городок		за 2014 г.	-	-	-	-	-
		за 2013 г.	-	-	-	-	-
Балансир		за 2014 г.	-	-	-	-	-
		за 2013 г.	-	-	-	-	-
Спортивный комплекс		за 2014 г.	-	-	-	-	-
		за 2013 г.	-	-	-	-	-
Баскетбольная стойка		за 2014 г.	-	-	-	-	-
		за 2013 г.	-	-	-	-	-
ИБП НРН-Series 30kVA 3-3 GES303HN330035		за 2014 г.	-	-	-	-	-
		за 2013 г.	-	-	-	-	-
Корпус шкафа аккумуляторного БК-1695 (в сборе с АКБ)		за 2014 г.	-	-	-	-	-
		за 2013 г.	-	-	-	-	-
Очистные сооружения хозяйственно-бытовых		за 2014 г.	-	-	-	-	-
		за 2013 г.	-	-	-	-	-

сточных вод	за 2013 г.	-	-	-	-
Ждом Курашова	за 2014 г.	-	3 430	3 430	-
	за 2013 г.	-	-	-	-
Захват для кирпича	за 2014 г.	-	76	76	-
	за 2013 г.	-	-	-	-
Пункт мойки колес "Аквадор х1"	за 2014 г.	-	149	149	-
	за 2013 г.	-	-	-	-
Пескоструйная установка	за 2014 г.	-	57	57	-
	за 2013 г.	-	-	-	-

2.3. Изменение стоимости основных средств в результате достройки, дооборудования, реконструкции и частичной ликвидации

Наименование показателя	Код	за 2014 г.	за 2013 г.
Увеличение стоимости объектов основных средств в результате достройки, дооборудования, реконструкции - всего	5260	-	-
в том числе:	5261	-	-
Уменьшение стоимости объектов основных средств в результате частичной ликвидации - всего:	5270	-	-
в том числе:	5271	-	-

2.4. Иное использование основных средств

Наименование показателя	Код	На 31 декабря 2014 г.	На 31 декабря 2013 г.	На 31 декабря 2012 г.
Переданные в аренду основные средства, числящиеся на балансе	5280	-	-	-
Переданные в аренду основные средства, числящиеся за балансом	5281	-	-	-
Полученные в аренду основные средства, числящиеся на балансе	5282	-	-	-
Полученные в аренду основные средства, числящиеся за балансом	5283	-	-	-
Объекты недвижимости, принятые в эксплуатацию и фактически используемые, находящиеся в процессе государственной регистрации	5284	-	-	-
Основные средства, переведенные на консервацию	5285	-	-	-
Иное использование основных средств (залог и др.)	5286	-	-	-
	5287	-	-	-

3. Финансовые вложения
3.1. Наличие и движение финансовых вложений

Наименование показателя	Код	Период	На начало года		Изменения за период				На конец периода		
			первоначальная стоимость	накопленная корректировка	Поступило	выбыло (погашено)		Текущей рыночной стоимости (убытков от обесценения)	начисление процентов (включая доведение первоначальной стоимости до номинальной)	первоначальная стоимость	накопленная корректировка
						первоначальная стоимость	накопленная корректировка				
Долгосрочные - всего	5301	за 2014 г.	390	-	-	-	-	-	-	390	-
	5311	за 2013 г.	390	-	-	-	-	-	-	390	-
в том числе:											
Паи и акции и вклады в др. организац.	5302	за 2014 г.	390	-	-	-	-	-	-	390	-
	5312	за 2013 г.	390	-	-	-	-	-	-	390	-
Краткосрочные - всего	5305	за 2014 г.	-	-	-	-	-	-	-	-	-
	5315	за 2013 г.	-	-	4 700	-	-	-	-	4 700	-
в том числе:											
Предоставленные займы	5306	за 2014 г.	-	-	4 700	-	-	-	-	4 700	-
	5316	за 2013 г.	-	-	-	-	-	-	-	-	-
Финансовых вложений - итого	5300	за 2014 г.	390	-	-	-	-	-	-	390	-
	5310	за 2013 г.	390	-	4 700	-	-	-	-	5 090	-

3.2. Иное использование финансовых вложений

Наименование показателя	Код	На 31 декабря 2014 г.	На 31 декабря 2013 г.	На 31 декабря 2012 г.
Финансовые вложения, находящиеся в залоге - всего	5320	-	-	-
в том числе:				
	5321	-	-	-
Финансовые вложения, переданные третьим лицам (кроме продажи) - всего	5325	-	-	-
в том числе:				
	5326	-	-	-
	5329	-	-	-
Иное использование финансовых вложений		-	-	-

4.2. Запасы в залоге

Наименование показателя	Код	На 31 декабря 2014 г.	На 31 декабря 2013 г.	На 31 декабря 2012 г.
Запасы, не оплаченные на отчетную дату - всего	5440	-	-	-
в том числе:				
5441	5441	-	-	-
Запасы, находящиеся в залоге по договору - всего	5445	-	-	-
в том числе:				
5446	5446	-	-	-

5.2. Просроченная дебиторская задолженность

Наименование показателя	На 31 декабря 2014 г.		На 31 декабря 2013 г.		На 31 декабря 2012 г.	
	Код	учтенная по условиям договора	балансовая стоимость	учтенная по условиям договора	балансовая стоимость	учтенная по условиям договора
Всего	5540	-	-	-	-	-
в том числе:						
расчеты с покупателями и заказчиками	5541	-	-	-	-	-
расчеты с поставщиками и заказчиками (в части авансовых платежей, предоплат)	5542	-	-	-	-	-
прочая	5543	-	-	-	-	-
	5544	-	-	-	-	-

5.3. Наличие и движение кредиторской задолженности

Наименование показателя	Код	Период	Остаток на начало года	Изменения за период				Остаток на конец периода
				поступление		выбыло		
				в результате хозяйственных операций (сумма долга по сделке, операции)	причитающиеся проценты, штрафы и иные начисления	погашение	списание на финансовый результат	
Долгосрочная кредиторская задолженность - всего	5551	за 2014 г.	59 666	77 347	-	(57 279)	-	79 734
	5571	за 2013 г.	32 374	52 511	-	(25 219)	-	59 666
в том числе:								
кредиты	5552	за 2014 г.	59 666	77 347	-	(57 279)	-	79 734
	5572	за 2013 г.	32 374	52 511	-	(25 219)	-	59 666
займы	5553	за 2014 г.	-	-	-	-	-	-
	5573	за 2013 г.	-	-	-	-	-	-
прочая	5554	за 2014 г.	-	-	-	-	-	-
	5574	за 2013 г.	-	-	-	-	-	-
	5555	за 2014 г.	-	-	-	-	-	-
	5575	за 2013 г.	-	-	-	-	-	-
Краткосрочная кредиторская задолженность - всего	5560	за 2014 г.	109 049	42 501	-	36 501	-	115 049
	5580	за 2013 г.	113 459	196 118	-	(200 528)	-	109 049
в том числе:								
расчеты с поставщиками и подрядчиками	5561	за 2014 г.	46 824	25 899	-	(19 344)	-	53 379
	5581	за 2013 г.	48 014	119 762	-	(120 952)	-	46 824
авансы полученные	5562	за 2014 г.	40 101	-	-	-	-	40 101
	5582	за 2013 г.	38 839	28 046	-	(26 784)	-	40 101
расчеты по налогам и взносам	5563	за 2014 г.	3 463	91	-	(521)	-	3 033
	5583	за 2013 г.	4 745	7 399	-	(8 681)	-	3 463
кредиты	5564	за 2014 г.	-	-	-	-	-	-
	5584	за 2013 г.	-	-	-	-	-	-
займы	5565	за 2014 г.	-	-	-	-	-	-
	5585	за 2013 г.	-	-	-	-	-	-
прочая	5566	за 2014 г.	18 661	16 511	-	(16 636)	-	18 536
	5586	за 2013 г.	21 861	40 911	-	(44 111)	-	18 661
	5567	за 2014 г.	-	-	-	-	-	-

	5687	за 2013 г.	-	-	-	-	-	-	-	-	-	-
Итого	5550	за 2014 г.	168 715	119 848	-	(20 778)	-	-	-	-	X	194 783
	5570	за 2013 г.	145 833	248 629	-	(225 747)	-	-	-	-	X	168 715

5.4. Просроченная кредиторская задолженность

Наименование показателя	Код	На 31 декабря 2014 г.	На 31 декабря 2013 г.	На 31 декабря 2012 г.
Всего	5590	-	-	-
в том числе:				
расчеты с поставщиками и подрядчиками	5591	-	-	-
расчеты с покупателями и заказчиками	5592	-	-	-
	5593	-	-	-

6. Затраты на производство

Наименование показателя	Код	за 2014 г.	за 2013 г.
Материальные затраты	5610	6 043	34 032
Расходы на оплату труда	5620	9 040	8 334
Отчисления на социальные нужды	5630	2 819	3 009
Амортизация	5640	879	1 087
Прочие затраты	5650	30 172	72 037
Итого по элементам	5660	48 953	118 499
Изменение остатков (прирост [-]); незавершенного производства, готовой продукции и др.	5670	-	(90 779)
Изменение остатков (уменьшение [+]); незавершенного производства, готовой продукции и др.	5680	29 333	-
Итого расходы по обычным видам деятельности	5600	78 286	27 720

7. Оценочные обязательства

Наименование показателя	Код	Остаток на начало года	Признано	Погашено	Списано как избыточная сумма	Остаток на конец периода
Оценочные обязательства - всего	5700	-	-	-	-	-
в том числе:	5701	-	-	-	-	-

8. Обеспечения обязательств

Наименование показателя	Код	На 31 декабря 2014 г.	На 31 декабря 2013 г.	На 31 декабря 2012 г.
Полученные - всего	5800	-	-	-
в том числе:				
	5801	-	-	-
	5810	-	-	-
Выданные - всего				
в том числе:				
	5811	-	-	-

9. Государственная помощь

Наименование показателя	Код	за 2014 г.		за 2013 г.	
		Получено бюджетных средств - всего	Возвращено за год	Получено за год	На конец года
Получено бюджетных средств - всего	5900	-	-	-	-
в том числе:					
на текущие расходы	5901	-	-	-	-
на вложения во внеоборотные активы	5905	-	-	-	-
		На начало года	Получено за год	Возвращено за год	На конец года
Бюджетные кредиты - всего	5910	-	-	-	-
в том числе:	5920	-	-	-	-
за 2014 г.	5911	-	-	-	-
за 2013 г.	5921	-	-	-	-