

АУДИТОРСКОЕ ЗАКЛЮЧЕНИЕ



**Акционерам Открытого акционерного общества «Спецкаучукремстрой»
и иным пользователям бухгалтерской (финансовой) отчетности**

Аудируемое лицо

Наименование: Открытое акционерное общество «Спецкаучукремстрой»

Место нахождения: 420021г. Казань ул. К.Насыри 25

Основной государственный регистрационный номер (ОГРН): 1021602825860


Аудитор

Наименование: Закрытое акционерное общество «Аудиторско-консалтинговая компания «Аудэкс»

Место нахождения: 420015, РФ, Республика Татарстан, г.Казань, ул. Подлужная, д.60

Основной государственный регистрационный номер (ОГРН): 1021603622930

ЗАО «АКК «Аудэкс» является членом саморегулируемой организации аудиторов НП «Российская Коллегия аудиторов» (далее - СРО «РКА») с 12.11.2009 г., (свидетельство о членстве № 833-ю) и включено в реестр аудиторов и аудиторских организаций СРО «РКА» за основным регистрационным номером: 10205002732.



Мы провели аудит прилагаемой бухгалтерской (финансовой) отчетности (далее - бухгалтерской отчетности) Открытого акционерного общества «Спецкаучукремстрой», состоящей из:

- бухгалтерского баланса по состоянию на 31 декабря 2013 года;
- отчета о финансовых результатах за 2013 год;
- приложений к бухгалтерскому балансу и отчету о финансовых результатах.

Данная отчетность подготовлена исполнительным органом Открытого акционерного общества «Спецкаучукремстрой» в соответствии с российскими правилами учета.

Ответственность аудируемого лица за бухгалтерскую отчетность

Руководство аудируемого лица несет ответственность за составление и достоверность указанной бухгалтерской отчетности в соответствии с российскими правилами составления бухгалтерской отчетности и за систему внутреннего контроля, необходимую для составления бухгалтерской отчетности, не содержащей существенных искажений вследствие недобросовестных действий или ошибок.

Ответственность аудитора

Наша ответственность заключается в выражении мнения о достоверности бухгалтерской отчетности на основе проведенного нами аудита.


Мы проводили аудит в соответствии с федеральными стандартами аудиторской деятельности (с учетом изменений и дополнений).

Данные стандарты требуют соблюдения применимых этических норм, а также планирования и проведения аудита таким образом, чтобы получить достаточную уверенность в том, что бухгалтерская отчетность не содержит существенных искажений.

Аудит включал проведение аудиторских процедур, направленных на получение аудиторских доказательств, подтверждающих числовые показатели в бухгалтерской отчетности и раскрытие в ней информации. Выбор аудиторских процедур является предметом нашего суждения, которое основывается на оценке риска существенных искажений, допущенных вследствие недобросовестных действий или ошибок. В процессе оценки данного риска нами рассмотрена система внутреннего контроля, обеспечивающая составление и достоверность бухгалтерской отчетности, с целью выбора соответствующих аудиторских процедур, но не с целью выражения мнения об эффективности системы внутреннего контроля.

Аудит также включал оценку надлежащего характера применяемой учетной политики и обоснованности оценочных показателей, полученных руководством аудируемого лица, а также оценку представления бухгалтерской отчетности в целом.

Мы полагаем, что полученные в ходе аудита доказательства представляют достаточные основания для выражения мнения о достоверности бухгалтерской отчетности.




Мнение

По нашему мнению, бухгалтерская отчетность отражает достоверно во всех существенных отношениях финансовое положение Открытого акционерного общества «Спецкаучукремстрой» по состоянию на 31 декабря 2013 года, результаты его финансово-хозяйственной деятельности и движение денежных средств за 2013 год в соответствии с российскими правилами составления бухгалтерской отчетности.

Директор ЗАО «АКК «Аудэкс»

(квалификационный аттестат в области общего аудита
№К 013004, выдан ЦАЛАК МФ РФ от 27.02.1995 г., срок
действия аттестата не ограничен, член СРО НП «РКА»
Свидетельство № 1270, ОРН 29505022740)



В. А. Тимохин

26.05.2014 г.

Приложение № 1
к Приказу Министерства финансов
Российской Федерации
от 02.07.2010 № 66н
(в ред. Приказа Минфина РФ
от 05.10.2011 № 124н)

Бухгалтерский баланс
на 31 декабря 2013 г.

Организация ОАО «Спецкаучукремстрой» по ОКПО
Идентификационный номер налогоплательщика _____ ИНН
Вид экономической деятельности Производство общестроительных работ по ОКВЭД
Организационно-правовая форма/форма собственности Открытые акционерные общества по ОКОПФ/ОКФС
Единица измерения: тыс. руб. (млн. руб.) по ОКЕИ
Местонахождение (адрес) г.Казань, ул.Каюма Насыри, д.25

Коды	
0710001	
00150751	
1659000692	
45.21	
47	16
384 (385)	

Пояснения ¹	Наименование показателя ²	На <u>31</u> декаб 20 <u>12</u> г. ³	На 31 декабря 20 <u>12</u> г. ⁴	На 31 декабря 20 <u>11</u> г. ⁵
	АКТИВ			
	I. ВНЕОБОРОТНЫЕ АКТИВЫ			
	Нематериальные активы			
	Результаты исследований и разработок			
2.1	Основные средства	13823	15609	21889
	Доходные вложения в материальные ценности			
3.1	Финансовые вложения	390	390	390
	Отложенные налоговые активы			
	Прочие внеоборотные активы	5975	404272	380942
	Итого по разделу I	20188	420271	403221
	II. ОБОРОТНЫЕ АКТИВЫ			
4.1	Запасы	241807	142966	118109
	Налог на добавленную стоимость по приобретенным ценностям	29	29	29
5.1	Дебиторская задолженность	69816	67997	67652
	Финансовые вложения (за исключением денежных эквивалентов)			
	Денежные средства и денежные эквиваленты	30	344	143
	Прочие оборотные активы			
	Итого по разделу II	311682	211336	185933
	БАЛАНС	331870	631607	589154

Пояснения ¹	Наименование показателя ²	На <u>31</u> декаб <u>20 13</u> г.	На 31 декабря 20 <u>12</u> г. ⁴	На 31 декабря 20 <u>11</u> г. ⁵
	ПАССИВ			
	III. КАПИТАЛ И РЕЗЕРВЫ ⁶			
	Уставный капитал (складочный капитал, уставный фонд, вклады товарищей)	1479	1479	1479
	Собственные акции, выкупленные у акционеров	()	()	()
	Переоценка внеоборотных активов			
	Добавочный капитал (без переоценки)	5420	5420	5420
	Резервный капитал	243	243	243
	Нераспределенная прибыль (непокрытый убыток)	79070	70600	55070
	Итого по разделу III	86212	77742	62212
	IV. ДОЛГОСРОЧНЫЕ ОБЯЗАТЕЛЬСТВА			
	Заемные средства	59666	32374	43984
	Отложенные налоговые обязательства			
	Оценочные обязательства			
	Прочие обязательства	59666	32374	43984
	Итого по разделу IV			
	V. КРАТКОСРОЧНЫЕ ОБЯЗАТЕЛЬСТВА			
	Заемные средства	32200	19500	-
	Кредиторская задолженность	109049	113459	107491
	Доходы будущих периодов			
	Оценочные обязательства			
	Прочие обязательства	44743	388532	375467
	Итого по разделу V	185992	521491	482958
	БАЛАНС	331870	631607	589154

Руководитель

" 29 " марта 20 14 г.

Касьян Ю.Н.

(расшифровка подписи)



Главный бухгалтер

(подпись)

Волкова М.В.

(расшифровка подписи)


Отчет о финансовых результатах
за Январь-декабрь **20 13** г.

Организация Открытое акционерное общество «Спецкаучукремстрой» по ОКПО
Идентификационный номер налогоплательщика _____ ИНН
Вид экономической деятельности Производство общестроительных работ по ОКВЭД
Организационно-правовая форма/форма собственности Открытые акционерные
Общества/частная собственность по ОКОПФ/ОКФС
Единица измерения: тыс. руб. (млн. руб.) по ОКЕИ


Коды		
0710002		
31	12	2013
00150751		
1659000692		
45.21		
47		16
384 (385)		

Пояснения ¹	Наименование показателя ²	За <u>январь-декаб</u>	За <u>январь-декаб</u>
		<u>20 13</u> г. ³	<u>20 12</u> г. ⁴
	Выручка ⁵	15292	49192
	Себестоимость продаж	(12703)	(21857)
	Валовая прибыль (убыток)	2589	27335
	Коммерческие расходы	()	()
	Управленческие расходы	(15017)	(20636)
	Прибыль (убыток) от продаж	(12428)	6699
	Доходы от участия в других организациях		
	Проценты к получению		
	Проценты к уплате	(552)	(134)
	Прочие доходы	35144	22244
	Прочие расходы	(10270)	(9609)
	Прибыль (убыток) до налогообложения	11894	19200
	Текущий налог на прибыль	(1774)	(1740)
	в т.ч. постоянные налоговые обязательства (активы)		
	Изменение отложенных налоговых обязательств		
	Изменение отложенных налоговых активов		
	Прочее		
	Чистая прибыль (убыток)	10120	17460

Пояснения ¹	Наименование показателя ²	За январь-декаб	За январь-декаб
		20 13 г. ³	20 12 г. ⁴
	СПРАВОЧНО		
	Результат от переоценки внеоборотных активов, не включаемый в чистую прибыль (убыток) периода		
	Результат от прочих операций, не включаемый в чистую прибыль (убыток) периода		
	Совокупный финансовый результат периода ⁶	10120	17460
	Базовая прибыль (убыток) на акцию	1	2
	Разводненная прибыль (убыток) на акцию		

Руководитель  (подпись)
 " 29 " марта 20 14 г.

Касьянов Ю.Н.
 (расшифровка подписи)
 Главный бухгалтер


 (подпись)
 Волкова М.В.
 (расшифровка подписи)

Примечания

1. Указывается номер соответствующего пояснения к бухгалтерскому балансу и отчету о прибылях и убытках.
2. В соответствии с Положением по бухгалтерскому учету "Бухгалтерская отчетность организации" ПБУ 4/99, утвержденным Приказом Министерства финансов Российской Федерации от 6 июля 1999 г. № 43н (по заключению Министерства юстиции Российской Федерации № 6417-ПК от 6 августа 1999 г. указанный Приказ в государственной регистрации не нуждается), показатели об отдельных доходах и расходах могут приводиться в отчете о прибылях и убытках общей суммой с раскрытием в пояснениях к отчету о прибылях и убытках, если каждый из этих показателей в отдельности несущественен для оценки заинтересованными пользователями финансового положения организации или финансовых результатов ее деятельности.
3. Указывается отчетный период.
4. Указывается период предыдущего года, аналогичный отчетному периоду.
5. Выручка отражается за минусом налога на добавленную стоимость, акцизов.
6. Совокупный финансовый результат периода определяется как сумма строк "Чистая прибыль (убыток)", "Результат от переоценки внеоборотных активов, не включаемый в чистую прибыль (убыток) периода" и "Результат от прочих операций, не включаемый в чистую прибыль (убыток) отчетного периода".

**Отчет об изменениях капитала
за 20 13 г.**

Коды	
0710003	
31	12 2013
00150751	
1659000692	
45.21	
47	16
384 (385)	

Организация Открытое акционерное общество "Спецгазучкремстрой" Форма по ОКУД 0710003
 Идентификационный номер налогоплательщика _____ Дата (число, месяц, год) 31 12 2013
 Вид экономической деятельности Производство общестроительных работ по ОКВЭД 45.21
 Организация-правообладатель/форма собственности Открытые акционерные общества/частная собственность по ОКПО 00150751
 ИНН 1659000692
 Единичная мера: тыс. руб. (млн. руб.) _____ по ОКЕИ 384 (385)

1. Движение капитала

Наименование показателя	Уставный капитал	Собственные акции, выкупленные у акционеров	Добавочный капитал	Резервный капитал	Нераспределенная прибыль (непокрытый убыток)	Итого
Величина капитала на 31 декабря 20 11 г. ¹	1479	()	5420	243	55070	62212
За 20 12 г. ²						
Увеличение капитала - всего:					17460	17460
в том числе:						
чистая прибыль	X	X	X	X	17460	17460
переоценка имущества	X	X		X		
доходы, относящиеся непосредственно на увеличение капитала	X			X		
дополнительный выпуск акций				X	X	X
увеличение номинальной стоимости акций реорганизация юридического лица				X		X

Наименование показателя	Уставный капитал	Собственные акции, выкупленные у акционеров	Добавочный капитал	Резервный капитал	Нераспределенная прибыль (непокрытый убыток)	Итого
Уменьшение капитала - всего:	()	()	()	()	()	()
в том числе:						
Убыток	X	X	X	X	X	X
переоценка имущества	X	X	X	X	X	X
расходы, относящиеся непосредственно на уменьшение капитала	X	X	X	X	X	X
уменьшение номинальной стоимости акций	()	()	()	()	()	()
уменьшение количества акций	()	()	()	()	()	()
реорганизация юридического лица	()	()	()	()	()	()
дивиденды	X	X	X	X	X	X
Изменение добавочного капитала	X	X	X	X	X	X
Изменение резервного капитала	X	X	X	X	X	X
Величина капитала на 31 декабря 20 12 г. ²	1479	()	5420	243	70600	77742
За 20 13 г. ³						
Увеличение капитала - всего:						
в том числе:						
чистая прибыль	X	X	X	X	X	X
переоценка имущества	X	X	X	X	X	X
доходы, относящиеся непосредственно на увеличение капитала	X	X	X	X	X	X
дополнительный выпуск акций						
увеличение номинальной стоимости акций						
реорганизация юридического лица						
Уменьшение капитала - всего:	()	()	()	()	()	()
в том числе:						
Убыток	X	X	X	X	X	X
переоценка имущества	X	X	X	X	X	X
расходы, относящиеся непосредственно на уменьшение капитала	X	X	X	X	X	X
уменьшение номинальной стоимости акций	()	()	()	()	()	()
уменьшение количества акций	()	()	()	()	()	()
реорганизация юридического лица	()	()	()	()	()	()
Дивиденды	X	X	X	X	X	X
Изменение добавочного капитала	X	X	X	X	X	X
Изменение резервного капитала	X	X	X	X	X	X
Величина капитала на 31 декабря 20 13 г. ³	1479	()	5420	243	79070	86212

2. Корректировки в связи с изменением учетной политики и исправлением ошибок

Форма 0710023 с. 3

Наименование показателя	Изменения капитала за 20 12 г. ² за счет чистой прибыли (убытка)		На 31 декабря 20 11 г. ¹	На 31 декабря 20 13 г. ²
	за счет чистой прибыли	(убытка)		
Капитал - всего				
До корректировок	-	-	-	-
корректировка в связи с: изменением учетной политики	-	-	-	-
исправлением ошибок	-	-	-	-
после корректировок	-	-	-	-
в том числе:				
нераспределенная прибыль (непокрытый убыток):				
До корректировок	-	-	-	-
корректировка в связи с: изменением учетной политики	-	-	-	-
исправлением ошибок	-	-	-	-
после корректировок	-	-	-	-
Другие статьи капитала, по которым осуществлены корректировки: (по статьям)				
До корректировок	-	-	-	-
корректировка в связи с: изменением учетной политики	-	-	-	-
исправлением ошибок	-	-	-	-
после корректировок	-	-	-	-

3. Чистые активы

Наименование показателя	На 31 декабря 20 13 г. ³	На 31 декабря 20 12 г. ²	На 31 декабря 20 11 г. ¹
Чистые активы	86212	77742	62212

Руководитель  Касьян Ю.Н. (подпись) _____ Волкова М.В. (расшифровка подписи)
 " 29 " марта 20 14 г. _____ (подпись)



- Примечания
1. Указывается год, предшествующий предыдущему.
 2. Указывается предыдущий год.
 3. Указывается отчетный год.

(в ред. Приказа Минфина РФ от 05.10.2011 № 124н)

**Отчет о движении денежных средств
за январь-декабрь 20 13 г.**

Организация	<u>Открытое акционерное общество "Спецкаучукремстрой"</u>	по ОКПО	00150751
Идентификационный номер налогоплательщика		ИНН	1659000692
Вид экономической деятельности	<u>Производство общестроительных работ</u>	по ОКВЭД	45.21
Организационно-правовая форма/форма собственности	<u>Открытые акционерные общество/частная собственность</u>	ОКОПФ/ОКФС	47 16
Единица измерения: тыс. руб./млн. руб. (ненужное зачеркнуть)		по ОКЕИ	384/385

Коды		
0710004		
31	12	2013
00150751		
1659000692		
45.21		
47	16	
384/385		

Наименование показателя	За <u>январь-декабрь</u> 20 <u>13</u> г. ¹	За <u>январь-декабрь</u> 20 <u>12</u> г. ²
Денежные потоки от текущих операций		
Поступления - всего	107858	175611
в том числе:		
от продажи продукции, товаров, работ и услуг	23818	42992
арендных платежей, лицензионных платежей, роялти, комиссионных и иных аналогичных платежей		
от перепродажи финансовых вложений		
прочие поступления	84040	132619
Платежи - всего	(146128)	(182017)
в том числе:		
поставщикам (подрядчикам) за сырье, материалы, работы, услуги	(127616)	(83313)
в связи с оплатой труда работников	(8441)	(7353)
процентов по долговым обязательствам	(552)	(134)
налога на прибыль организаций	(1653)	(2477)
прочие платежи	(7866)	(88740)
Сальдо денежных потоков от текущих операций	(38270)	6406

Наименование показателя	За <u>январь-декабрь</u> 20 <u>13</u> г. ¹	За <u>январь-декабрь</u> 20 <u>12</u> г. ²
Денежные потоки от инвестиционных операций		
Поступления - всего	5334	4612
в том числе:		
вложений)		
от продажи акций других организаций (долей участия)		
от возврата предоставленных займов, от продажи долговых ценных бумаг (прав требования денежных средств к другим лицам)	5334	4612
дивидендов, процентов по долговым финансовым вложениям и аналогичных поступлений от долевого участия в других организациях		
прочие поступления		
Платежи - всего	(1685)	(5895)
в том числе:		
в связи с приобретением, созданием, модернизацией, реконструкцией и подготовкой к использованию внеоборотных активов	()	()
в связи с приобретением акций других организаций (долей участия)	()	()
в связи с приобретением долговых ценных бумаг (прав требования денежных средств к другим лицам), предоставление займов другим лицам	()	()
процентов по долговым обязательствам, включаемым в стоимость инвестиционного актива	()	()
прочие платежи	(1685)	(5892)
Сальдо денежных потоков от инвестиционных операций	3649	1283
Денежные потоки от финансовых операций		
Поступления - всего	65076	88857
в том числе:		
получение кредитов и займов	65076	88857
денежных вкладов собственников (участников)		
от выпуска акций, увеличения долей участия		
от выпуска облигаций, векселей и других долговых ценных бумаг		
прочие поступления		

Наименование показателя	За <u>январь-декабрь</u> 20 <u>13</u> г. ¹	За <u>январь-декабрь</u> 20 <u>12</u> г. ²
Платежи - всего	(30769)	(80967)
в том числе:		
собственникам (участникам) в связи с выкупом у них акций (долей участия) организации или их выходом из состава участников	()	()
на уплату дивидендов и иных платежей по распределению прибыли в пользу собственников (участников)	(651)	()
в связи с погашением (выкупом) векселей и других долговых ценных бумаг, возврат кредитов и займов	(30118)	(80967)
прочие платежи	()	()
Сальдо денежных потоков от финансовых операций	34307	7890
Сальдо денежных потоков за отчетный период	314	201
Остаток денежных средств и денежных эквивалентов на начало отчетного периода	344	143
Остаток денежных средств и денежных эквивалентов на конец отчетного периода	30	344
Величина влияния изменений курса иностранной валюты по отношению к рублю		

Руководитель

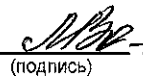


(подпись)

Касьян Ю.Н.

(расшифровка подписи)

Главный бухгалтер




(подпись)

Волкова М.В.

(расшифровка подписи)

" 29 " марта 20 14 г.



Примечания

1. Указывается отчетный период.
2. Указывается период предыдущего года, аналогичный отчетному периоду.

**Пояснения к бухгалтерскому балансу
и отчету о финансовых результатах (тыс. руб.) за 2013 год**

**1. Нематериальные активы и расходы на научно-исследовательские,
опытно-конструкторские и технологические работы (НИОКР)**

1.1. Наличие и движение нематериальных активов

Наименование показателя	Период	Изменения за период				На конец периода					
		На начало года		выбыло	убыток от обесценения	переоценка					
		первоначальная стоимость ³	накопленная амортизация и убытки от обесценения			первоначальная стоимость ³	накопленная амортизация				
		первоначальная стоимость ³	накопленная амортизация и убытки от обесценения	первоначальная стоимость ³	убыток от обесценения	первоначальная стоимость ³	накопленная амортизация	первоначальная стоимость ³	накопленная амортизация	первоначальная стоимость ³	накопленная амортизация
Нематериальные активы - всего	за 20 12 г. ¹	-	(-)	(-)	-	-	-	-	-	-	-
	за 20 11 г. ²	-	(-)	(-)	-	-	-	-	-	-	-
в том числе:	за 20 12 г. ¹	-	(-)	(-)	-	-	-	-	-	-	-
(вид нематериальных активов)	за 20 11 г. ²	-	(-)	(-)	-	-	-	-	-	-	-
(вид нематериальных активов)	за 20 12 г. ¹	-	(-)	(-)	-	-	-	-	-	-	-
(вид нематериальных активов)	за 20 11 г. ²	-	(-)	(-)	-	-	-	-	-	-	-
И т.д.		-	(-)	(-)	-	-	-	-	-	-	-

1.2. Первоначальная стоимость нематериальных активов, созданных самой организацией

Наименование показателя	На 31 декабря 20 13 г. ⁴		На 31 декабря 20 11 г. ⁵	
	первоначальная стоимость ³	накопленная амортизация и убытки от обесценения	первоначальная стоимость ³	накопленная амортизация
Всего	-	(-)	-	(-)
в том числе:				
(вид нематериальных активов)	-	(-)	-	(-)
(вид нематериальных активов)	-	(-)	-	(-)
И т.д.	-	(-)	-	(-)

1.3. Нематериальные активы с полностью погашенной стоимостью

Наименование показателя	На 31 декабря 2013 г. ⁴		На 31 декабря 2012 г. ²		На 31 декабря 2011 г. ⁵	
	первоначальная стоимость	часть стоимости, списанной на расходы	первоначальная стоимость	часть стоимости, списанной на расходы	первоначальная стоимость	часть стоимости, списанной на расходы
Всего	-	-	-	-	-	-
в том числе:						
(вид нематериальных активов)						
(вид нематериальных активов)						
И т.д.						

1.4. Наличие и движение результатов НИОКР

Наименование показателя	Период	На начало года		поступило	Изменения за период		На конец периода	
		первоначальная стоимость	часть стоимости, списанной на расходы		первоначальная стоимость	выбыло	часть стоимости, списанная на расходы за период	первоначальная стоимость
НИОКР - всего	за 2013 г. ¹	-	-	-	-	-	-	-
	за 2012 г. ²	-	-	-	-	-	-	-
	за 2013 г. ¹	-	-	-	-	-	-	-
в том числе:	(объект, группа объектов)	за 2012 г. ²	-	-	-	-	-	-
		за 2013 г. ¹	-	-	-	-	-	-
		за 2012 г. ²	-	-	-	-	-	-
И т.д.	(объект, группа объектов)	за 2013 г. ¹	-	-	-	-	-	-
		за 2012 г. ²	-	-	-	-	-	-
		И т.д.	-	-	-	-	-	-

1.5. Незаконченные и неоформленные НИОКР и незаконченные операции по приобретению нематериальных активов

Наименование показателя	Период	На начало года	Изменения за период		На конец периода
			затраты за период	списано затрат как не давших положительного результата принято к учету в качестве нематериальных активов или НИОКР	
Затраты по незаконченным исследованиям и разработкам - всего	за 20 13 г. ¹	-	-	()	()
	за 20 12 г. ²	-	-	()	()
В том числе:	за 20 13 г. ¹	-	-	()	()
	за 20 12 г. ²	-	-	()	()
(объект, группа объектов)	за 20 13 г. ¹	-	-	()	()
	за 20 12 г. ²	-	-	()	()
(объект, группа объектов)	за 20 13 г. ¹	-	-	()	()
	за 20 12 г. ²	-	-	()	()
И т.д.		-	-	()	()
незаконченные операции по приобретению нематериальных активов - всего	за 20 13 г. ¹	-	-	()	()
	за 20 12 г. ²	-	-	()	()
В том числе:	за 20 13 г. ¹	-	-	()	()
	за 20 12 г. ²	-	-	()	()
(объект, группа объектов)	за 20 13 г. ¹	-	-	()	()
	за 20 12 г. ²	-	-	()	()
И т.д.		-	-	()	()

2. Основные средства

2.1. Наличие и движение основных средств

Наименование показателя	Период	На начало года		Изменения за период						На конец периода	
		первоначальная стоимость ³	накопленная амортизация ⁶	поступило	выбыло объектов		начислено амортизации ⁶	переоценка		первоначальная стоимость ³	накопленная амортизация ⁶
					первоначальная стоимость ³	накопленная амортизация ⁶		первоначальная стоимость ³	накопленная амортизация ⁶		
Основные средства (без учета доходных вложений в материальные ценности) - Всего	за 20 13 г. ¹	24636	(9027)	101	(1436)	637	(1088)	-	-	23301	(9478)
	за 20 12 г. ²	30299	(8411)	1404	(7067)	736	(1352)	-	-	24636	(9027)
в том числе: Собственные основные средства	за 20 13 г. ¹	17113	(9027)	101	(637)	637	(1088)	-	-	16577	(9478)
	за 20 12 г. ²	23076	(8411)	1104	(7067)	736	(1352)	-	-	17113	(9027)
Земельные участки (группа основных средств)	за 20 13 г. ¹	7523	(-)	-	(800)	-	(-)	-	-	6723	(-)
	за 20 12 г. ²	7223	(-)	-	(300)	-	(-)	-	-	7523	(-)
Учено в составе доходных вложений в материальные ценности - всего	за 20 13 г. ¹	-	(-)	-	(-)	-	(-)	-	-	-	(-)
	за 20 12 г. ²	-	(-)	-	(-)	-	(-)	-	-	-	(-)
в том числе: (группа объектов)	за 20 13 г. ¹	-	(-)	-	(-)	-	(-)	-	-	-	(-)
	за 20 12 г. ²	-	(-)	-	(-)	-	(-)	-	-	-	(-)
(группа объектов)	за 20 13 г. ¹	-	(-)	-	(-)	-	(-)	-	-	-	(-)
	за 20 12 г. ²	-	(-)	-	(-)	-	(-)	-	-	-	(-)

2.2. Незавершенные капитальные вложения

Наименование показателя	Период	На начало года	Изменения за период		На конец периода
			затраты за период	списано	
			принято к учету в качестве основных средств или увеличена стоимость		
Незавершенное строительство и незаконченные операции по приобретению, модернизации и т.п. основных средств - всего	за 20 13 г. ¹	-	(-)	(-)	-
	за 20 12 г. ²	-	(-)	(-)	-
в том числе: (группа объектов)	за 20 13 г. ¹	-	(-)	(-)	-
	за 20 12 г. ²	-	(-)	(-)	-
(группа объектов)	за 20 13 г. ¹	-	(-)	(-)	-
	за 20 12 г. ²	-	(-)	(-)	-
и т.д.	за 20 13 г. ¹	-	(-)	(-)	-
	за 20 12 г. ²	-	(-)	(-)	-

2.3. Изменение стоимости основных средств в результате достройки, дооборудования, реконструкции и частичной ликвидации

Наименование показателя	За 20 13 г. ¹	За 20 12 г. ²
Увеличение стоимости объектов основных средств в результате достройки, дооборудования, реконструкции - всего	-	-
в том числе: (объект основных средств)	-	-
(объект основных средств)	-	-
и т.д.	-	-
Уменьшение стоимости объектов основных средств в результате частичной ликвидации - всего:	-	-
в том числе: (объект основных средств)	(-)	(-)
(объект основных средств)	(-)	(-)

2.4. Иное использование основных средств

Наименование показателя	На 31 декабря 20 13 г. ⁴	На 31 декабря 20 12 г. ²	На 31 декабря 20 11 г. ⁵
Переданные в аренду основные средства, числящиеся на балансе	-	-	-
Переданные в аренду основные средства, числящиеся за балансом	-	-	-
Полученные в аренду основные средства, числящиеся на балансе	-	-	-
Полученные в аренду основные средства, числящиеся за балансом	-	-	-
Объекты недвижимости, принятые в эксплуатацию и фактически используемые, находящиеся в процессе государственной регистрации	-	-	-
Основные средства, переведенные на консервацию	-	-	-
Иное использование основных средств (заполн. др.)	25031	-	-

3. Финансово-вложения

3.1. Наличие и движение финансовых вложений

Наименование показателя	Период	Изменения за период						первоначальная стоимость	первоначальная стоимость (убытков от обесценения)	накопленная корректировка ⁷
		На начало года		поступило	выбыло (погашено)		начисление процентов (включая доведение первоначальной стоимости до номинальной)			
		первоначальная стоимость	накопленная корректировка ⁷		первоначальная стоимость	накопленная корректировка ⁷				
долгосрочные — всего	за 20 13 г. ¹	390	-	-	-	-	-	-	390	-
	за 20 12 г. ²	390	-	-	-	-	-	-	390	-
Взносы в уставной капитал других организаций	за 20 13 г. ¹	69	-	-	-	-	-	-	69	-
	за 20 12 г. ²	69	-	-	-	-	-	-	69	-
Облигации и акции	за 20 13 г. ¹	321	-	-	-	-	-	-	321	-
	за 20 12 г. ²	321	-	-	-	-	-	-	321	-
краткосрочные - всего	за 20 13 г. ¹	-	-	-	-	-	-	-	-	-
	за 20 12 г. ²	-	-	-	-	-	-	-	-	-
в том числе:	за 20 13 г. ¹	-	-	-	-	-	-	-	-	-
	за 20 12 г. ²	-	-	-	-	-	-	-	-	-
финансовых вложений - всего	за 20 13 г. ¹	-	-	-	-	-	-	-	-	-
	за 20 12 г. ²	-	-	-	-	-	-	-	-	-

3.2. Иное использование финансовых вложений

Наименование показателя	На 31 декабря 20 13 г. ⁴		На 31 декабря 20 12 г. ⁵	
	На	31 декабря 20 13 г. ⁴	На	31 декабря 20 12 г. ⁵
финансовые вложения, находящиеся в залоге, - всего				
в том числе:				
- по облигациям (группы, виды)				
- по финансовым вложениям, переданные третьим лицам (кроме продажи), - всего				
иное использование финансовых вложений				

4. Запасы

4.1. Наличие и движение запасов

Наименование показателя	Период	На начало года		поступления и затраты	Изменения за период				На конец периода	
		себе-стоимость	величина резерва под снижение стоимости		выбыло	убытков от снижения стоимости	оборот запасов между их группами (видами)	себе-стоимость	величина резерва под снижение стоимости	
										себестоимость
Запасы - всего	за 20 13 г. ¹	142966	()	146221	(47380)			x	241807	()
	за 20 12 г. ²	118109	()	89018	(64161)			x	142966	()
в том числе:	за 20 13 г. ¹	12553	()	27228	(26005)			x	13776	()
	за 20 12 г. ²	14932	()	31339	(33718)			x	12553	()
материалы	за 20 13 г. ¹	1682	()	6819	(0)			x	8501	()
	за 20 12 г. ²	2753	()	16	(1087)			x	1682	()
товары	за 20 13 г. ¹	107	()	10148	(9540)			x	715	()
	за 20 12 г. ²	820	()	2656	(3369)			x	107	()
готовая продукция	за 20 13 г. ¹	217	()	690	(907)			x	0	()
	за 20 12 г. ²	0	()	26204	(25987)			x	217	()
Незавершен. произ-во	за 20 13 г. ¹	128407	()	108761	(18353)			x	218815	()
	за 20 12 г. ²	99604	()	28803	(0)			x	128407	()

4.2. Запасы в залоге

Наименование показателя	На 31 декабря 20 13 г. ⁴	На 31 декабря 20 12	На 31 декабря 20 11 г. ⁵
Запасы, не оплаченные на отчетную дату, - всего			
в том числе:			
(группа, вид)			
И т.д.			
Запасы, находящиеся в залоге по договору, - всего			
в том числе:			
(группа, вид)			
И т.д.			

5. Дебиторская и кредиторская задолженность

5.1. Наличие и движение дебиторской задолженности

Наименование показателя	Период	На начало года		Изменения за период						На конец периода		
		учтенная по условиям договора	величина резерва по сомнительным долгам	погашение	выбыло		перевод из долго- в кратко- срочную задолжен- ность	учтенная по условиям договора	величина резерва по сомни- тельным долгам			
					в результате хозяйствен- ных операций (сумма долга по сделке операции) ⁸	причитающиеся проценты, штрафы и иные начисления ⁸				слисание на финансовый результат ⁶	восста- новление резерва	
Долгосрочная дебиторская задолженность - Всего том числе:	за 20 13 г. ¹	-	(-)	(-)	(-)	(-)	(-)	(-)	(-)	(-)	(-)	(-)
	за 20 12 г. ²	-	(-)	(-)	(-)	(-)	(-)	(-)	(-)	(-)	(-)	(-)
покупатели и заказчики	за 20 13 г. ¹	-	(-)	(-)	(-)	(-)	(-)	(-)	(-)	(-)	(-)	(-)
	за 20 12 г. ²	-	(-)	(-)	(-)	(-)	(-)	(-)	(-)	(-)	(-)	(-)
(вид)	за 20 13 г. ¹	-	(-)	(-)	(-)	(-)	(-)	(-)	(-)	(-)	(-)	(-)
	за 20 12 г. ²	-	(-)	(-)	(-)	(-)	(-)	(-)	(-)	(-)	(-)	(-)
Краткосрочная дебиторская задолженность - Всего том числе:	за 20 13 г. ¹	67997	(-)	(200829)	(-)	(-)	(-)	(-)	(-)	(-)	69816	(-)
	за 20 12 г. ²	67652	(-)	(407627)	(-)	(-)	(-)	(-)	(-)	(-)	67997	(-)
заказчики	за 20 13 г. ¹	50872	(-)	(26784)	(-)	(-)	(-)	(-)	(-)	(-)	43250	(-)
	за 20 12 г. ²	50463	(-)	(58354)	(-)	(-)	(-)	(-)	(-)	(-)	50872	(-)
поставщики	за 20 13 г. ¹	7056	(-)	(120950)	(-)	(-)	(-)	(-)	(-)	(-)	8299	(-)
	за 20 12 г. ²	13647	(-)	(193719)	(-)	(-)	(-)	(-)	(-)	(-)	7056	(-)
займы	за 20 13 г. ¹	1042	(-)	(1042)	(-)	(-)	(-)	(-)	(-)	(-)	0	(-)
	за 20 12 г. ²	287	(-)	(5985)	(-)	(-)	(-)	(-)	(-)	(-)	1042	(-)
Прочие	за 20 13 г. ¹	9027	(-)	(52053)	(-)	(-)	(-)	(-)	(-)	(-)	18267	(-)
	за 20 12 г. ²	3255	(-)	(149569)	(-)	(-)	(-)	(-)	(-)	(-)	9027	(-)
Итого	за 20 13 г. ¹	67997	(-)	(200829)	(-)	(-)	(-)	(-)	(-)	(-)	69816	(-)
	за 20 12 г. ²	67652	(-)	(407627)	(-)	(-)	(-)	(-)	(-)	(-)	67997	(-)

5.2. Просроченная дебиторская задолженность

Наименование показателя.	На 31 декабря 2013 г. ¹		На 31 декабря 2012 г. ²		На 31 декабря 2011 г. ⁵	
	учтенная по условиям договора	балансовая стоимость	учтенная по условиям договора	балансовая стоимость	учтенная по условиям договора	балансовая стоимость
Всего	-	-	-	-	-	-
в том числе:						
(евд)						

5.3. Наличие и движение кредиторской задолженности

Наименование показателя	Период	Остаток на начало года	Изменения за период					Остаток на конец периода
			поступление		выбыло	перевод из долго- в краткосрочную задолженность		
			в результате хозяйственных операций (сумма долга по сделке, операции) ⁹	причитающиеся проценты, штрафы и иные начисления ⁹		погашение	списание на финансовый результат ⁹	
Долгосрочная кредиторская задолженность — всего	за 2013 г. ¹	32374	52511	-	25219	(-)	(-)	59666
в том числе:	за 2012 г. ²	43984	8444	-	20054	(-)	(-)	32374
кредиты, займы	за 2013 г. ¹	32374	52511	-	25219	(-)	(-)	59666
	за 2012 г. ²	43984	8444	-	20054	(-)	(-)	32374
Краткосрочная кредиторская задолженность - всего, в т.ч.	за 2013 г. ¹	113459	196118	-	200528	(-)	(-)	109049
	за 2012 г. ²	107491	337060	-	414717	(-)	(-)	113459
поставщики	за 2013 г. ¹	48014	119762	-	120952	(-)	(-)	46824
	за 2012 г. ²	56212	190216	-	198414	(-)	(-)	48014
заказчики	за 2013 г. ¹	38839	28046	-	26784	(-)	(-)	40101
	за 2012 г. ²	33349	63122	-	57632	(-)	(-)	38839
заработная плата	за 2013 г. ¹	1285	9857	-	10523	(-)	(-)	619
	за 2012 г. ²	584	10124	-	9423	(-)	(-)	1285

бюджет	за 2013 г. ¹	4745	7399	-	(8681)			3463
	за 2012 г. ¹	10358	6475	-	(12088)			4745
прочие	за 2013 г. ¹	20576	31054	-	(33588)			18042
	за 2012 г. ¹	6988	150748	-	(137160)			20576
Итого	за 2013 г. ¹	145833	248629	-	(225747)			168715
	за 2012 г. ²	151475	345504	-	(434771)			145833

5.4. Просроченная кредиторская задолженность

Наименование показателя	На 31 декабря 20 13 г. ⁴	На 31 декабря 20 12 г. ²	На 31 декабря 20 11 г. ⁵
Всего	-	-	-
в том числе:			
(вид)	-	-	-
(вид)	-	-	-
и т.д.	-	-	-

6. Затраты на производство

Наименование показателя	За 20 13 г. ¹	За 20 12 г. ²
Материальные затраты	34032	10830
Расходы на оплату труда	8334	6857
Отчисления на социальные нужды	3009	2118
Амортизация	1087	1326
Прочие затраты	72037	31800
Итого по элементам	118499	52931
Изменение остатков (прирост [-], уменьшение [+]):		
незавершенного производства, готовой продукции и др.	-90779	-10438
Итого расходы по обычным видам деятельности	27720	42493

7. Резервы под условные обязательства

Наименование показателя	Остаток на начало года	Начислено	Использовано	Восстановлено	Остаток на конец периода
Резервы под условные обязательства - всего	-	-	(-)	(-)	-
в том числе: (наименование резерва)	-	-	(-)	(-)	-
(наименование резерва)	-	-	(-)	(-)	-
И Т.Д.	-	-	-	-	-

8. Обеспечения обязательств

Наименование показателя	На 31 декабря 20 13 г. ⁴	На 31 декабря 20 12 г. ²	На 31 декабря 20 11 г. ⁵
Полученные - всего	-	-	-
в том числе: (евр)	-	-	-
И Т.Д.	-	-	-
Выданные - всего	-	-	-
в том числе: (евр)	-	-	-
И Т.Д.	-	-	-

9. Государственная помощь

Наименование показателя	За 20 12 г. ¹		За 20 ___ г. ²	
	Получено бюджетных средств - всего	в том числе:	Получено за год	Возвращено за год
на текущие расходы				
на вложения во внеоборотные активы				
Бюджетные кредиты - всего	20 12 г. ¹		()	
	20 11 г. ²		()	
В том числе:	20 12 г. ¹		()	
(наименование цели)	20 11 г. ²		()	
и т.д.				

Руководитель Касьян Ю.Н.


"29" марта 2014 г.

Примечания

1. Указывается отчетный год.
2. Указывается предыдущий год.
3. В случае переоценки в графе "Первоначальная стоимость" приводится текущая рыночная стоимость или текущая (восстановительная) стоимость.
4. Указывается отчетная дата отчетного периода.
5. Указывается год, предшествующий предыдущему.
6. Некоммерческая организация графы "Накопленная амортизация" и "Начисленная амортизация" именуется соответственно "Накопленный износ" и "Начисленный износ".
7. Накопленная корректировка определяется как разница между первоначальной и текущей рыночной стоимостью - по финансовым вложениям, по которым можно определить текущую рыночную стоимость; начисленная в течение срока обращения разница между первоначальной стоимостью и номинальной стоимостью - по долговым ценным бумагам, по которым не определяется текущая рыночная стоимость;

величина резерва под обесценение финансовых вложений, созданного на предыдущую отчетную дату, - по финансовым вложениям, по которым не определяется текущая рыночная стоимость.

8. Данные раскрываются за минусом дебиторской задолженности, поступившей и погашенной (списанной) в одном отчетном периоде.
9. Данные раскрываются за минусом кредиторской задолженности, поступившей и погашенной (списанной) в одном отчетном периоде.



Главный бухгалтер *[Signature]* - Волкова М.В.

**ПОЯСНЕНИЯ К БУХГАЛТЕРСКОМУ БАЛАНСУ
И ОТЧЕТУ О ФИНАНСОВЫХ РЕЗУЛЬТАТАХ ЗА 2013 год.**

Открытое акционерное общество "Спецкаучукремстрой действует на основании Устава, зарегистрированного в Новой редакции 25 июня 2004 года.

Свидетельство о внесении записи в Единый государственный реестр юридических лиц № 1021602825860 от 02 августа 2002 года.

Юридический и фактический адрес : 420021 г.Казань ул.К.Насыри д.25

Имеет обособленное подразделение - Производственно-техническую базу по адресу: г.Казань Московский район ул.Тэцевская д.281

Организационно-правовая форма - открытые акционерные общества

Форма собственности - частная собственность, доли государственного имущества нет.

Генеральный директор- Касьян Юрий Николаевич г.р.06.09.1935

Главный бухгалтер - Волкова Марина Васильевна 25.12.1962 г.р.

Уставный капитал составляет 1.478.880=руб

Номинальная стоимость акции 130=руб.

Количество выпущенных акций - 11376 штук из них

- привилегированных - 297 шт

- обыкновенных - 11079 шт

Прибыль текущего года составляет 10 120 тыс. руб.

Прибыль на 1 акцию составляет 889,6 тыс. руб.

Информация о связанных сторонах:

1. КАСЬЯН Ю.Н.	-	Член совета директоров
2. ШИКАЛЕВ Н.Ю.	-	Член совета директоров
3. ТУХВАТУЛЛИНА И.С.	-	Член совета директоров
4. НОРАХ Л.Ю.	-	Член совета директоров
5. АХУНОВА С.Ю.	-	Член совета директоров
6. ОАО "Спецремстрой"	-	Дочернее общество
7. ООО "Декоративные ограждения"	-	Дочернее общество
8. ООО "СФ "Новострой"	-	Дочернее общество
9. ООО "СКРС"	-	Директор - Касьян Ю.Н.

В 2013г. финансово-хозяйственных операций и сделок со связанными сторонами не имелось.

Основные положения учетной политики на 2013г.:

Активы стоимостью до 40000 руб. за единицу отражаются в составе МПЗ

Амортизация по основным средствам начисляется линейным способом

Списание МПЗ осуществляется по себестоимости единицы запасов

общехозяйственные расходы, учтенные на счете 26 списываются на счет 90
готовая продукция учитывается по нормативной стоимости с применением
счета 40

для целей налогообложения налогом на прибыль, а так же единым налогом
на доходы при применении упрощенной системы налогообложения финан-
совый результат (экономия или перерасход) при выполнении функции
застройщика по договорам долевого строительства определяется по мере
подписания актов приема-передач объектов (квартир, парковок, офисов
и т.п.) с дольщиками. При этом, финансовый результат (экономия или пере-
расход) рассчитывается по итогам каждого квартала.

существенные изменения учетной политики на 2013г отсутствуют.

Основные виды деятельности ОАО "Спецкаучукремстрой" в 2013г.

- строительно-монтажные работы
- производство продукции производственно-технического назначения
- сдача помещений в аренду

2

Выпуск готовой продукции по структурным подразделениям

тыс.руб

наименование подраз	Наименование продукции	сумма
столярный цех	столярные изделия	319142,37
механический цех	металл. изделия и конструкции	2005757,08
монтажные работы		1294373,46
Итого		3619272,91

Выпуск готовой продукции ПТБ за 2013г

месяц	
январь	36404,45
февраль	442203,88
март	329244,09
апрель	444771,01
май	169587,68
июнь	559252,13
июль	466186,53
август	163434,76
сентябрь	257475,90
октябрь	165106,48
ноябрь	192434,00
декабрь	393172,00
	3619272,91

Изменение Готовой продукции ПТБ по плановой себестоимости

тыс.руб.

Остаток на 01.01.2013г	107
Товар выпуск 2012г	2332
Расход на СМР	-235
Остаток на 01.01.2012г	2204

Реализация работ, товаров, услуг за 2013 год составила

мес	аренда		СМР	ТОВАРЫ	УСЛУГИ	итого
	земли	помещ				
январь	22750	346397	2196807		1075622	3641576
февраль	22750	350034			600	373384
март	22750	351330	583000			957080
апрель	22750	329148				351898
май	22750	148362				171112
июнь	22750	138081				160831
июль	22750	151788				174538
август	22750	142650		7754109,3		7919510
сентябрь	22750	215464			654049,21	892263
октябрь	22750	172127				194877
ноябрь	22750	198527				221277
декабрь	22750	210661				233411
Итого	0	273000	2779807	7754109,3	1730271,2	15291757

Продукция реализовывалась на территории Татарстана.

3

Выполнено строительно-монтажных работ по объектам

Объем работ

тыс.руб 2013г

с начала строительства

Коттеджного поселка Вороновка на 45 домов	13 941	131 420
Гостиничный комплекс по ул.А.Еники	2032	5 975
Свяга СОБОР	571	
Свяга Братский корпус	119	
Лаишево	126	156
Пр.Победы паркинг	1 595	1 695
Усады гостин.комплекс	85 475	85 545
ИТОГО	103 859	224 791

Состав прочих доходов

тыс.руб

Экономия Застройщика	30776
срок исковой давности	3
возмещение расходов	
Прочие	495
Реализация ОС	500
Реализация материалов	3370
ИТОГО	35144

Состав прочих расходов

ВНЕСЕНИЕ ВНЕСЕНИЯ НА ЭКОЛОГИЮ	
	208
	93
	652

ГОСПОШЛИНА	322
% за кредит	552
СМР	3000
ШТРАФ	394

Аудэкс для аудиторского заключения

КЛИЕНТ

axity
CORRESPONDENT
ALLIANCE OF
INDEPENDENT FIRMS

УСЛУГИ БАНКА	291
Стоимость ОС	800
Стоимость материалов	3058
ВЫБЫТКИ ПРОШЛЫХ ЛЕТ	14

благотворительность	581
культмас. мероприятия	94
ПРОЧИЕ	168
Ведение реестра акционер	6

4

ДВИЖЕНИЕ ОСНОВНЫХ СРЕДСТВ

Наименова	01.01.13г	ввод	выбытие	01.01.13г
Земельные	7523		800	6723
ОС	17113	101	637	16577
ОС х/способ			0	0
ИТОГО	24636	101	1437	23300

в т.ч.

Бытовка		101		
Прод. земл				300
Спис. земл				500
Спис. ОС				637
ИТОГО		101	1437	

ЧИСТЫЕ АКТИВЫ ОБЩЕСТВА

тыс.руб

01.01.2013	77742
01.01.2014	86212

Уставный капитал в 2013г без изменений.

Резервный капитал не изменился и составляет 243,0тыс.руб

Нематериальных активов нет.

Арендованных основных средств нет.

На 01.01.14 находится в залоге 3 этаж по ул.К.Насыри, д.25 по договору об ипотеке №Ф-218-и.

Оценочная стоимость - 25 031 000 руб.

Резервы предстоящих расходов не создавались.

Среднегодовым объемом энергопотребления за 2013г составил 3 984 469,71 руб.

Сумма вознаграждения основному управленческому персоналу за 2013г.

составила 1 217 тыс.руб.

События после отчетной даты и условные факты хозяйственной деятельности отсутствуют

Прекращенные обязательства отсутствуют.

Государственная помощь отсутствует.

01.01.13г

Ф Аудэкс для АУДИТОРСКОГО ЗАКЛЮЧЕНИЯ

Дебиторская задолженность общества (тыс. руб)
Кредиторская задолженность общества (тыс. руб)

69816	тыс.руб.
109049	тыс.руб.

Бухгалтерская отчетность сформирована исходя из действующих в Российской Федерации правил ведения бухгалтерского учета и отчетности.

СРЕДНЕСПИСОЧНАЯ ЧИСЛЕННОСТЬ 65 ЧЕЛОВЕК

СРЕДНЯЯ ЗАР.ПЛАТА 12 302

ГЕНЕРАЛЬНЫЙ ДИРЕКТОР

КАСЬЯН Ю.Н.

ГЛАВНЫЙ БУХГАЛТЕР

Волкова М.В.





Саморегулируемая Организация Аудиторов
Некоммерческое Партнерство
«РОССИЙСКАЯ КОЛЛЕГИЯ АУДИТОРОВ»

Действительный член
Международной Федерации Бухгалтеров (IFAC)

СВИДЕТЕЛЬСТВО

№ 833-Ю

*ЗАО «Аудиторско-Консалтинговая
Компания «АУДЭКС»*

является членом
«РОССИЙСКОЙ КОЛЛЕГИИ АУДИТОРОВ»

в соответствии с решением
Совета РКА от 12 ноября 2009 года

Основной регистрационный номер
в Реестре аудиторов и аудиторских организаций


10205002732

Председатель Центрального Совета

А. Л. Руф

Исполнительный директор

Н.С. Мельникова



Прошнуровано, пронумеровано
окреплено печатью

36
Иванов

Подпись:

