

Бухгалтерский баланс

1708

на 31 декабря 2022 г.

	Форма по ОКУД	Коды	
		0710001	
	Дата (число, месяц, год)	31	12 2022
Организация <u>АО "Победит"</u>	по ОКПО	00196150	
Идентификационный номер налогоплательщика	ИНН	1501000010	
Вид экономической деятельности <u>Производство прочих цветных металлов</u>	по ОКВЭД 2	24.45	
Организационно-правовая форма / форма собственности <u>Акционерное общество / Частная собственность</u>	по ОКОПФ / ОКФС	12267	16
Единица измерения: в тыс. рублей	по ОКЕИ	384	

Местонахождение (адрес)
362001, Северная Осетия - Алания Респ, Владикавказ г, Заводская ул, д. № 1а

Бухгалтерская отчетность подлежит обязательному аудиту ДА НЕТ

Наименование аудиторской организации/фамилия, имя, отчество (при наличии) индивидуального аудитора

Идентификационный номер налогоплательщика аудиторской организации/индивидуального аудитора	ИНН	
Основной государственный регистрационный номер аудиторской организации/индивидуального аудитора	ОГРН/ОГРНИП	

Пояснения	Наименование показателя	Код	На 31 декабря 2022 г.	На 31 декабря 2021 г.	На 31 декабря 2020 г.
	АКТИВ				
	I. ВНЕОБОРОТНЫЕ АКТИВЫ				
	Нематериальные активы	1110	-	-	-
	Результаты исследований и разработок	1120	-	-	-
	Нематериальные поисковые активы	1130	-	-	-
	Материальные поисковые активы	1140	-	-	-
	Основные средства	1150	220 844	215 358	261 952
	в том числе:				
	Основные средства в организации	11501	171 884	172 671	215 363
	Объекты недвижимости, права собственности на которые не зарегистрированы	11502	-	-	-
	Оборудование к установке	11503	-	-	-
	Строительство объектов основных средств	11504	45 696	39 069	43 674
	Приобретение объектов основных средств	11505	3 264	3 618	2 914
	Арендованное имущество	11506	-	-	-
	Доходные вложения в материальные ценности	1160	-	-	-
	Финансовые вложения	1170	25	25	25
	в том числе:				
	Паи	11701	25	25	25
	Отложенные налоговые активы	1180	4 172	6 873	1 606
	Прочие внеоборотные активы	1190	-	-	-
	Итого по разделу I	1100	225 041	222 256	263 583
	II. ОБОРОТНЫЕ АКТИВЫ				
	Запасы	1210	1 245 898	1 127 023	1 103 005
	в том числе:				
	Материалы	12101	507 835	416 281	401 007
	Брак в производстве	12102	-	-	-

	Товары отгруженные	12103	-	-	-
	Товары	12104	-	-	-
	Готовая продукция	12105	239 232	279 336	343 589
	Полуфабрикаты собственного производства	12106	498 831	428 717	335 408
	Расходы будущих периодов	12107	-	2 688	3 001
	Налог на добавленную стоимость по приобретенным ценностям	1220	490	4	769
	в том числе:				
	НДС по приобретенным ОС	12201	-	-	-
	НДС по приобретенным НМА	12202	-	-	-
	НДС по товарам, реализованным по ставке 0% (экспорт)	12203	486	4	765
	НДС при строительстве ОС	12204	-	-	-
	Дебиторская задолженность	1230	625 662	437 223	472 333
	в том числе:				
	Расчеты с поставщиками и подрядчиками	12301	28 676	161 254	32 216
	Расчеты с покупателями и заказчиками	12302	552 754	183 606	396 514
	Расчеты по налогам и сборам	12303	16 051	56 306	25 063
	Расчеты по социальному страхованию и обеспечению	12304	1	1	1
	Расчеты с персоналом по оплате труда	12305	-	-	-
	Расчеты с подотчетными лицами	12306	-	-	233
	Расчеты с персоналом по прочим операциям	12307	2 798	2 280	2 574
	Расчеты по вкладам в уставный (складочный) капитал	12308	-	-	-
	Расчеты с разными дебиторами и кредиторами	12309	25 382	33 777	15 733
	Расходы будущих периодов	12310	-	-	-
	Выполненные этапы по незавершенным работам	12311	-	-	-
	Оценочные обязательства	12312	-	-	-
	Расчеты с факторинговыми компаниями	12313	-	-	-
	Финансовые вложения (за исключением денежных эквивалентов)	1240	241	460	460
	в том числе:				
	Акции	12401	-	-	-
	Депозитные счета	12402	241	460	460
	Денежные средства и денежные эквиваленты	1250	441 156	582 158	149 494
	в том числе:				
	Касса организации	12501	13	18	20
	Расчетные счета	12502	441 144	582 140	149 475
	Валютные счета	12503	-	-	-
	Прочие специальные счета	12504	-	-	-
	Переводы в пути	12505	-	-	-
	Прочие оборотные активы	1260	1 970	-	2
	в том числе:				
	Расходы будущих периодов	12601	1 970	-	-
	Недостачи и потери от порчи ценностей	12602	-	-	-
	Итого по разделу II	1200	2 315 416	2 146 867	1 726 064
	БАЛАНС	1600	2 540 457	2 369 123	1 989 647

Пояснения	Наименование показателя	Код	На 31 декабря 2022 г.	На 31 декабря 2021 г.	На 31 декабря 2020 г.
	ПАССИВ				
	III. КАПИТАЛ И РЕЗЕРВЫ				
	Уставный капитал (складочный капитал, уставный фонд, вклады товарищей)	1310	313	313	313
	Собственные акции, выкупленные у акционеров	1320	-	-	-
	Переоценка внеоборотных активов	1340	341 342	341 342	341 662
	в том числе:				
	Переоценка основных средств	13401	341 342	341 342	341 662
	Переоценка НМА	13402	-	-	-
	Переоценка прочих внеоборотных активов	13403	-	-	-
	Добавочный капитал (без переоценки)	1350	-	-	-
	Резервный капитал	1360	16	16	16
	в том числе:				
	Резервы, образованные в соответствии с учредительными документами	13601	16	16	16
	Нераспределенная прибыль (непокрытый убыток)	1370	1 686 921	1 691 871	1 347 784
	Итого по разделу III	1300	2 028 592	2 033 542	1 689 775
	IV. ДОЛГОСРОЧНЫЕ ОБЯЗАТЕЛЬСТВА				
	Заемные средства	1410	-	-	-
	Отложенные налоговые обязательства	1420	66 640	76 865	73 503
	Оценочные обязательства	1430	-	-	-
	Прочие обязательства	1450	-	-	-
	Итого по разделу IV	1400	66 640	76 865	73 503
	V. КРАТКОСРОЧНЫЕ ОБЯЗАТЕЛЬСТВА				
	Заемные средства	1510	-	-	-
	Кредиторская задолженность	1520	442 154	244 790	216 105
	в том числе:				
	Расчеты с поставщиками и подрядчиками	15201	217 898	94 689	161 130
	Расчеты с покупателями и заказчиками	15202	115 522	40 454	5 925
	Расчеты по налогам и сборам	15203	63 969	62 254	13 870
	Расчеты по социальному страхованию и обеспечению	15204	22 017	18 488	6 285
	Расчеты с персоналом по оплате труда	15205	16 595	23 586	9 714
	Расчеты с подотчетными лицами	15206	-	-	36
	Расчеты с персоналом по прочим операциям	15207	-	-	-
	Задолженность участникам (учредителям) по выплате доходов	15208	4 750	3 858	18 797
	Расчеты с разными дебиторами и кредиторами	15209	1 402	1 461	348
	Доходы будущих периодов	1530	-	-	-
	Оценочные обязательства	1540	3 070	13 926	10 263
	Оценочные обязательства по вознаграждениям работников	15401	2 829	13 685	-
	Резервы предстоящих расходов прочие	15402	241	241	-
	Прочие обязательства	1550	-	-	-
	Итого по разделу V	1500	445 225	258 716	226 368
	БАЛАНС	1700	2 540 457	2 369 123	1 989 647


Руководитель

(подпись)

Чельдиев Руслан Борисович

(расшифровка подписи)

15 марта 2023 г.



**Отчет о финансовых результатах
за Январь - Декабрь 2022 г.**

Организация АО "Победит"

Идентификационный номер налогоплательщика

Вид экономической деятельности Производство прочих цветных металлов

Организационно-правовая форма / форма собственности
Акционерное общество / Частная собственность

Единица измерения: в тыс. рублей

Дата (число, месяц, год)

по ОКПО

ИНН

по ОКВЭД 2

по ОКОПФ / ОКФС

по ОКЕИ

Коды		
0710002		
31	12	2022
00196150		
1501000010		
24.45		
12267	16	
384		

Пояснения	Наименование показателя	Код	За Январь - Декабрь 2022 г.	За Январь - Декабрь 2021 г.
	Выручка	2110	1 955 672	3 154 082
	Себестоимость продаж	2120	(1 789 249)	(2 732 744)
	Валовая прибыль (убыток)	2100	166 423	421 338
	Коммерческие расходы	2210	(19 032)	(16 088)
	Управленческие расходы	2220	(155)	(352)
	Прибыль (убыток) от продаж	2200	147 236	404 898
	Доходы от участия в других организациях	2310	487	487
	Проценты к получению	2320	28 512	29 534
	Проценты к уплате	2330	-	(49)
	Прочие доходы	2340	37 449	109 880
	Прочие расходы	2350	(73 043)	(59 726)
	Прибыль (убыток) до налогообложения	2300	140 641	485 024
	Налог на прибыль	2410	(32 084)	(103 445)
	в том числе:			
	текущий налог на прибыль	2411	(39 608)	(100 254)
	отложенный налог на прибыль	2412	7 524	(3 192)
	Прочее	2460	52	(183)
	Чистая прибыль (убыток)	2400	108 609	381 396

Пояснения	Наименование показателя	Код	За Январь - Декабрь 2022 г.	За Январь - Декабрь 2021 г.
	Результат от переоценки внеоборотных активов, не включаемый в чистую прибыль (убыток) периода	2510	-	321
	Результат от прочих операций, не включаемый в чистую прибыль (убыток) периода	2520	-	-
	Налог на прибыль от операций, результат которых не включается в чистую прибыль (убыток) периода	2530	-	-
	Совокупный финансовый результат периода	2500	108 609	381 717
	Справочно Базовая прибыль (убыток) на акцию	2900	-	-
	Разводненная прибыль (убыток) на акцию	2910	-	-

Руководитель

(подпись)

Чельдиев Руслан
Борисович

(расшифровка подписи)



15 марта 2023 г.

**Отчет об изменениях капитала
за Январь - Декабрь 2022 г.**

Коды	
0710004	
31	12 2022
00196150	
1501000010	
24.45	
12267	16
384	

Организация **АО "Победит"** Форма по ОКУД
 Идентификационный номер налогоплательщика
 Вид экономической деятельности **Производство прочих цветных металлов** Дата (число, месяц, год)
 Организационно-правовая форма / форма собственности **АО** по ОКПО
 Акционерное общество / Частная собственность **16** ИНН
 Единица измерения: в тыс. рублей по ОКЕИ **384**

Организация **АО "Победит"**

Идентификационный номер налогоплательщика

Вид экономической

деятельности

Производство прочих цветных металлов

Организационно-правовая форма / форма собственности

АО / Частная собственность

Единица измерения: в тыс. рублей

1. Движение капитала

Наименование показателя	Код	Уставный капитал	Собственные акции, выкупленные у акционеров	Добавочный капитал	Резервный капитал	Нераспределенная прибыль (непокрытый убыток)	Итого
Величина капитала на 31 декабря 2020 г.	3100	313	-	341 662	16	1 347 784	1 689 775
Увеличение капитала - всего:	3210	-	-	-	-	383 865	383 865
в том числе:							
чистая прибыль	3211	X	X	X	X	381 397	381 397
переоценка имущества	3212	X	X	-	X	321	321
доходы, относящиеся непосредственно на увеличение капитала	3213	X	X	-	X	2 147	2 147
дополнительный выпуск акций	3214	-	-	-	X	X	X
увеличение номинальной стоимости акций	3215	-	-	-	X	-	X
реорганизация юридического лица	3216	-	-	-	-	-	-
Уменьшение капитала - всего:	3220	-	-	(321)	-	(39 779)	(40 100)
в том числе:							
убыток	3221	X	X	X	X	-	-
переоценка имущества	3222	X	X	(321)	X	(20 995)	(21 316)
расходы, относящиеся непосредственно на уменьшение капитала	3223	X	X	-	X	-	-
уменьшение номинальной стоимости акций	3224	-	-	-	X	-	-
уменьшение количества акций	3225	-	-	-	X	-	-
реорганизация юридического лица	3226	-	-	-	-	-	-
дивиденды	3227	X	X	X	X	(18 784)	(18 784)

83 84


Наименование показателя	Код	Уставный капитал	Собственные акции, выкупленные у акционеров	Добавочный капитал	Резервный капитал	Нераспределенная прибыль (непокрытый убыток)	Итого
Изменение добавочного капитала	3230	X	X	-	-	-	X
Изменение резервного капитала	3240	X	X	X	-	-	X
Величина капитала на 31 декабря 2021 г.	3200	313	-	341 342	16	1 691 871	2 033 542
Увеличение капитала - всего: за 2022 г.	3310	-	-	-	-	109 317	109 317
в том числе:							
чистая прибыль	3311	X	X	X	X	108 609	108 609
переоценка имущества	3312	X	X	-	X	-	-
доходы, относящиеся непосредственно на увеличение капитала	3313	X	X	-	X	708	708
дополнительный выпуск акций	3314	-	-	-	X	X	-
увеличение номинальной стоимости акций	3315	-	-	-	X	-	X
реорганизация юридического лица	3316	-	-	-	-	-	-
Уменьшение капитала - всего:	3320	-	-	-	-	(114 267)	(114 267)
в том числе:							
убыток	3321	X	X	X	X	-	-
переоценка имущества	3322	X	X	-	X	-	-
расходы, относящиеся непосредственно на уменьшение капитала	3323	X	X	-	X	-	-
уменьшение номинальной стоимости акций	3324	-	-	-	X	-	-
уменьшение количества акций	3325	-	-	-	X	-	-
реорганизация юридического лица	3326	-	-	-	-	-	-
дивиденды	3327	X	X	X	X	(114 267)	(114 267)
Изменение добавочного капитала	3330	X	X	-	-	-	X
Изменение резервного капитала	3340	X	X	X	X	-	X
Величина капитала на 31 декабря 2022 г.	3300	313	-	341 342	16	1 686 921	2 028 592

2. Корректировки в связи с изменением учетной политики и исправлением ошибок

Наименование показателя	Код	На 31 декабря 2020 г.	Изменения капитала за 2021 г.		На 31 декабря 2021 г.
			за счет чистой прибыли (убытка)	за счет иных факторов	
Капитал - всего					
до корректировок	3400	1 689 775	365 081	(320)	2 054 536
корректировка в связи с:					
изменением учетной политики	3410	-	-	(20 995)	(20 995)
исправлением ошибок	3420	-	-	-	-
после корректировок	3500	1 689 775	365 081	(21 315)	2 033 541
в том числе:					
нераспределенная прибыль (непокрытый убыток):					
до корректировок	3401	1 348 113	365 081	1	1 713 195
корректировка в связи с:					
изменением учетной политики	3411	-	-	(20 995)	(20 995)
исправлением ошибок	3421	-	-	-	-
после корректировок	3501	1 348 113	365 081	(20 994)	1 692 200
по другим статьям капитала					
до корректировок	3402	341 662	-	(320)	341 342
корректировка в связи с:					
изменением учетной политики	3412	-	-	-	-
исправлением ошибок	3422	-	-	-	-
после корректировок	3502	341 662	-	(320)	341 342

3. Чистые активы

Наименование показателя	Код	На 31 декабря 2022 г.	На 31 декабря 2021 г.	На 31 декабря 2020 г.
Чистые активы	3600	2 028 592	2 033 541	1 689 776



Руководитель _____
Цельдиев Руслан Борисович
(подпись) (расшифровка подписи)

15 марта 2023 г.

**Отчет о движении денежных средств
за Январь - Декабрь 2022 г.**

Организация **АО "Победит"**
 Идентификационный номер налогоплательщика
 Вид экономической деятельности **Производство прочих цветных металлов**
 Организационно-правовая форма / форма собственности
Акционерное общество / Частная собственность
 Единица измерения: в тыс. рублей

Дата (число, месяц, год) _____
 Форма по ОКУД _____
 по ОКПО _____
 ИНН _____
 по ОКВЭД 2 _____
 по ОКОПФ / ОКФС _____
 по ОКЕИ _____

Коды		
0710005		
31	12	2022
00196150		
1501000010		
24.45		
12267	16	
384		

Наименование показателя	Код	За Январь - Декабрь 2022 г.	За Январь - Декабрь 2021 г.
Денежные потоки от текущих операций			
Поступления - всего	4110	1 808 099	3 550 208
в том числе:			
от продажи продукции, товаров, работ и услуг	4111	1 706 983	3 441 558
арендных платежей, лицензионных платежей, роялти, комиссионных и иных аналогичных платежей	4112	-	-
от перепродажи финансовых вложений	4113	-	-
прочие поступления	4119	101 116	108 650
Платежи - всего	4120	(1 875 154)	(3 100 076)
в том числе:			
поставщикам (подрядчикам) за сырье, материалы, работы, услуги	4121	(1 169 394)	(2 403 428)
в связи с оплатой труда работников	4122	(37 681)	(355 276)
процентов по долговым обязательствам	4123	-	(49)
налога на прибыль организаций	4124	-	(130 953)
прочие платежи	4129	(668 079)	(210 370)
Сальдо денежных потоков от текущих операций	4100	(67 055)	450 132
Денежные потоки от инвестиционных операций			
Поступления - всего	4210	28 999	12 574
в том числе:			
от продажи внеоборотных активов (кроме финансовых вложений)	4211	-	-
от продажи акций других организаций (долей участия)	4212	-	-
от возврата предоставленных займов, от продажи долговых ценных бумаг (прав требования денежных средств к другим лицам)	4213	-	-
дивидендов, процентов по долговым финансовым вложениям и аналогичных поступлений от долевого участия в других организациях	4214	28 999	12 574
прочие поступления	4219	-	-
Платежи - всего	4220	-	-
в том числе:			
в связи с приобретением, созданием, модернизацией, реконструкцией и подготовкой к использованию внеоборотных активов	4221	-	-
в связи с приобретением акций других организаций (долей участия)	4222	-	-
в связи с приобретением долговых ценных бумаг (прав требования денежных средств к другим лицам), предоставление займов другим лицам	4223	-	-
процентов по долговым обязательствам, включаемым в стоимость инвестиционного актива	4224	-	-
прочие платежи	4229	-	-
Сальдо денежных потоков от инвестиционных операций	4200	28 999	12 574

Наименование показателя	Код	За Январь - Декабрь 2022 г.	За Январь - Декабрь 2021 г.
Денежные потоки от финансовых операций			
Поступления - всего	4310	-	40 527
в том числе:			
получение кредитов и займов	4311	-	40 527
денежных вкладов собственников (участников)	4312	-	-
от выпуска акций, увеличения долей участия	4313	-	-
от выпуска облигаций, векселей и других долговых ценных бумаг и др.	4314	-	-
прочие поступления	4319	-	-
Платежи - всего	4320	(103 940)	(70 295)
в том числе:			
собственникам (участникам) в связи с выкупом у них акций (долей участия) организации или их выходом из состава участников	4321	-	-
на уплату дивидендов и иных платежей по распределению прибыли в пользу собственников (участников)	4322	(103 940)	(29 738)
в связи с погашением (выкупом) векселей и других долговых ценных бумаг, возврат кредитов и займов	4323	-	(40 557)
прочие платежи	4329	-	-
Сальдо денежных потоков от финансовых операций	4300	(103 940)	(29 768)
Сальдо денежных потоков за отчетный период	4400	(141 996)	432 938
Остаток денежных средств и денежных эквивалентов на начало отчетного периода	4450	582 158	149 494
Остаток денежных средств и денежных эквивалентов на конец отчетного периода	4500	441 158	582 158
Величина влияния изменений курса иностранной валюты по отношению к рублю	4490	996	(274)

Руководитель

(подпись)

Чельдиев/Руслан Борисович

(расшифровка подписи)



15 марта 2023 г.

**Отчет о целевом использовании средств
за Январь - Декабрь 2022 г.**

Организация АО "Победит"
Идентификационный номер налогоплательщика _____
Вид экономической деятельности Производство прочих цветных металлов
Организационно-правовая форма / форма собственности Акционерное общество / Частная собственность
Единица измерения: в тыс. рублей

Дата (год, месяц, число) _____
Форма по ОКУД _____
по ОКПО _____
ИНН _____
по ОКВЭД 2 _____
по ОКОПФ / ОКФС _____
по ОКЕИ _____

Коды		
0710003		
2022	12	31
00196150		
1501000010		
24.45		
12267	16	
384		

Пояснения	Наименование показателя	Код	За Январь - Декабрь 2022 г.	За Январь - Декабрь 2021 г.
	Остаток средств на начало отчетного года	6100	-	-
	Поступило средств			
	Вступительные взносы	6210	-	-
	Членские взносы	6215	-	-
	Целевые взносы	6220	-	-
	Добровольные имущественные взносы и пожертвования	6230	-	-
	Прибыль от приносящей доход деятельности	6240	-	-
	Прочие	6250	-	-
	Всего поступило средств	6200	-	-
	Использовано средств			
	Расходы на целевые мероприятия	6310	-	-
	в том числе:			
	социальная и благотворительная помощь	6311	-	-
	проведение конференций, совещаний, семинаров и т.п.	6312	-	-
	иные мероприятия	6313	-	-
	Расходы на содержание аппарата управления	6320	-	-
	в том числе:			
	расходы, связанные с оплатой труда (включая начисления)	6321	-	-
	выплаты, не связанные с оплатой труда	6322	-	-
	расходы на служебные командировки и деловые поездки	6323	-	-
	содержание помещений, зданий, автомобильного транспорта и иного имущества (кроме ремонта)	6324	-	-
	ремонт основных средств и иного имущества	6325	-	-
	прочие	6326	-	-
	Приобретение основных средств, инвентаря и иного имущества	6330	-	-
	Прочие	6350	-	-
	Всего использовано средств	6300	-	-
	Остаток средств на конец отчетного года	6400	-	-

Руководитель

(подпись)

Чельдиев Руслан Борисович

(расшифровка подписи)



15 марта 2023 г.

Расчет стоимости чистых активов

АО "Победит"

(наименование организации)

Наименование показателя	Код строки бухгалтерского баланса	На 31 декабря 2022 г.	На 31 декабря 2021 г.	На 31 декабря 2020 г.
Активы				
Нематериальные активы	1110	-	-	-
Результаты исследований и разработок	1120	-	-	-
Нематериальные поисковые активы	1130	-	-	-
Материальные поисковые активы	1140	-	-	-
Основные средства	1150	220 844	215 358	261 952
Доходные вложения в материальные ценности	1160	-	-	-
Финансовые вложения долгосрочные	1170	25	25	25
Отложенные налоговые активы	1180	4 172	6 873	1 606
Прочие внеоборотные активы	1190	-	-	-
Запасы	1210	1 245 898	1 127 023	1 103 005
Налог на добавленную стоимость по приобретенным ценностям	1220	490	4	769
Дебиторская задолженность*	1230	625 662	437 223	472 333
Финансовые вложения краткосрочные	1240	241	460	460
Денежные средства и денежные эквиваленты	1250	441 156	582 158	149 494
Прочие оборотные активы	1260	1 970	-	2
ИТОГО активы	-	2 540 457	2 369 123	1 989 647
Пассивы				
Заемные средства долгосрочные	1410	-	-	-
Отложенные налоговые обязательства	1420	66 640	76 865	73 503
Оценочные обязательства долгосрочные	1430	-	-	-
Прочие обязательства долгосрочные	1450	-	-	-
Заемные средства краткосрочные	1510	-	-	-
Кредиторская задолженность	1520	442 154	244 790	216 105
Оценочные обязательства краткосрочные	1540	3 070	13 926	10 263
Прочие обязательства краткосрочные	1550	-	-	-
ИТОГО пассивы	-	511 865	335 582	299 871
Стоимость чистых активов	-	2 028 592	2 033 541	1 689 776

* - За исключением задолженности участников (учредителей) по взносам в уставный капитал.

**Пояснения к бухгалтерскому балансу
и отчету о финансовых результатах (тыс. руб.)**

1. Нематериальные активы и расходы на научно-исследовательские, опытно-конструкторские и технологические работы (НИОКР)
1.1. Наличие и движение нематериальных активов

с-1

Наименование показателя	Код	Период	На начало года		Изменения за период						На конец периода		
			первоначальная стоимость	накопленная амортизация и убытки от обесценения	Поступило	Выбыло		начислено амортизации	Убыток от обесценения	Переоценка		первоначальная стоимость	накопленная амортизация и убытки от обесценения
						первоначальная стоимость	накопленная амортизация и убытки от обесценения			Первоначальная стоимость	Накопленная амортизация		
Нематериальные активы - всего	5100	за 2022г.	-	-	-	-	-	-	-	-	-	-	-
	5110	за 2021г.	-	-	-	-	-	-	-	-	-	-	-
в том числе:	5101	за 2022г.	-	-	-	-	-	-	-	-	-	-	-
	5111	за 2021г.	-	-	-	-	-	-	-	-	-	-	-

1.2. Первоначальная стоимость нематериальных активов, созданных самой организацией

Наименование показателя	Код	На 31 декабря 2022 г.		На 31 декабря 2021 г.	
		5120	5121	-	-
Всего		-	-	-	-
в том числе:		-	-	-	-

1.3. Нематериальные активы с полностью погашенной стоимостью

Наименование показателя	Код	На 31 декабря 2022 г.	На 31 декабря 2021 г.	На 31 декабря 2020 г.
Всего	5130	-	-	-
в том числе:	5131	-	-	-

1.4. Наличие и движение результатов НИОКР

Наименование показателя	Код	Период	На начало года		Поступило	Изменения за период		На конец периода	
			первоначальная стоимость	часть стоимости, списанной на расходы		Выбыло	часть стоимости, списанной на расходы за период	первоначальная стоимость	часть стоимости, списанной на расходы
НИОКР - всего	5140	за 2022г.	-	-	-	-	-	-	-
	5150	за 2021г.	-	-	-	-	-	-	-
в том числе:	5141	за 2022г.	-	-	-	-	-	-	-
	5151	за 2021г.	-	-	-	-	-	-	-

2. Основные средства

2.1. Наличие и движение основных средств

Наименование показателя	Код	Период	Изменения за период				На конец периода				
			На начало года		Выбыло объектов		Переоценка		На конец периода		
			первоначальная стоимость	накопленная амортизация и убытки от обесценения	первоначальная стоимость	накопленная амортизация и убытки от обесценения	Первоначальная стоимость	Накопленная амортизация	первоначальная стоимость	накопленная амортизация и убытки от обесценения	
Основные средства (без учета доходных вложений в материальные ценности) - всего	5200	за 2022г.	628 392	(455 720)	26 431	339	325	(27 205)	-	654 484	(482 600)
	5210	за 2021г.	655 145	(439 782)	777	27 531	26 656	(17 340)	-	628 392	(430 467)
в том числе:											
	Машины и оборудование (кроме офисного)	5201	за 2022г.	297 427	(245 857)	23 924	(179)	173	(18 687)	-	321 172
	5211	за 2021г.	316 521	(252 173)	563	19 657	18 892	(11 688)	-	297 427	(244 969)
Сооружения	5202	за 2022г.	53 783	(46 545)	-	-	-	(1 291)	-	53 783	(47 836)
	5212	за 2021г.	54 517	(47 420)	-	734	691	(603)	-	53 783	(47 333)
Здания	5203	за 2022г.	235 162	(136 912)	-	-	-	(2 842)	-	235 162	(139 753)
	5213	за 2021г.	235 413	(107 225)	-	252	216	(1 747)	-	235 162	(108 757)
Офисное оборудование	5204	за 2022г.	12 528	(10 173)	405	-	-	(1 206)	-	12 933	(11 378)
	5214	за 2021г.	16 554	(15 018)	214	4 240	4 213	(564)	-	12 528	(11 369)
Производственный и хозяйственный инвентарь	5205	за 2022г.	2 592	(1 929)	1 947	-	-	(445)	-	4 539	(2 374)
	5215	за 2021г.	3 430	(2 909)	-	838	834	(219)	-	2 592	(2 294)
Транспортные средства	5206	за 2022г.	21 998	(13 147)	-	160	152	(2 541)	-	21 838	(15 536)
	5216	за 2021г.	23 808	(14 185)	-	1 810	1 810	(2 389)	-	21 998	(14 764)
Земельные участки	5207	за 2022г.	2 346	-	-	-	-	-	-	2 346	-
	5217	за 2021г.	2 346	-	-	-	-	-	-	2 346	-
Другие виды основных средств	5208	за 2022г.	2 556	(1 159)	154	-	-	(193)	-	2 710	(1 352)
	5218	за 2021г.	2 556	(852)	-	-	-	(129)	-	2 556	(980)
Учтено в составе доходных вложений в материальные ценности - всего	5220	за 2022г.	-	-	-	-	-	-	-	-	-
	5230	за 2021г.	-	-	-	-	-	-	-	-	-
в том числе:											
	5221	за 2022г.	-	-	-	-	-	-	-	-	-
	5231	за 2021г.	-	-	-	-	-	-	-	-	-

1992

2.2. Незавершенные капитальные вложения

Наименование показателя	Код	Период	На начало года	Изменения за период			На конец периода
				затраты за период	списано	принято к учету в качестве основных средств или увеличена стоимость	
Незавершенное строительство и незавершенные операции по приобретению, модернизации и т.п. основных средств - всего	5240	за 2022г.	42 687	75 138	(42 434)	(26 431)	48 960
	5250	за 2021г.	46 589	12 148	(15 273)	(777)	42 687
в том числе:							
СМР2 НИМИ Силовое Электроснабжение	5241	за 2022г.	110	-	-	-	110
	5251	за 2021г.	110	-	-	-	110
СМР НИМИ Автоматика	5242	за 2022г.	117	-	-	-	117
	5252	за 2021г.	117	-	-	-	117
СМР 2 Общестроительные работы	5243	за 2022г.	386	-	-	-	386
	5253	за 2021г.	386	-	-	-	386
СМР 2 Вентиляция	5244	за 2022г.	623	-	-	-	623
	5254	за 2021г.	623	-	-	-	623
СМР НИМИ Вентиляция	5245	за 2022г.	73	-	-	-	73
	5255	за 2021г.	73	-	-	-	73
технические перевооружения Эстакада от водородки до 1 цеха	5246	за 2022г.	564	-	-	-	564
	5256	за 2021г.	564	-	-	-	564
технические перевооружения Эстакада межцеховая от энергоцеха до гуммировочной мастерской	5247	за 2022г.	13 930	-	-	-	13 930
	5257	за 2021г.	13 930	-	-	-	13 930
Ливневая канализация	5248	за 2022г.	350	-	-	-	350
	5258	за 2021г.	350	-	-	-	350
СМР-2 Водоснабжение	5249	за 2022г.	252	-	-	-	252
	5259	за 2021г.	252	-	-	-	252
Электронный гелиевый течеискатель в комплекте с контрольной течью Вактрон ВКТ-2		за 2022г.	6	-	-	6	-
		за 2021г.	-	-	-	-	-
Печь с графитовой трубой		за 2022г.	-	107	-	-	107
		за 2021г.	-	-	-	-	-
Известковый поглотитель для HF для уч-ка газофазного вольфрама (НИОКР)		за 2022г.	-	3	-	-	3
		за 2021г.	-	-	-	-	-
Рампа для пяти баллонов для уч-ка газофазного вольфрама (НИОКР)		за 2022г.	-	19	-	-	19
		за 2021г.	-	-	-	-	-
Корзина для баллона для уч-ка газофазного вольфрама (НИОКР)		за 2022г.	-	19	-	-	19
		за 2021г.	-	-	-	-	-
АБК 9 цех		за 2022г.	-	-	-	-	-
		за 2021г.	-	-	-	-	-
Газопылеулавливающие сооружения 9 цех		за 2022г.	3 064	-	-	-	3 064
		за 2021г.	3 064	-	-	-	3 064
Дымовая труба цех № 9		за 2022г.	4 211	-	-	-	4 211
		за 2021г.	4 208	3	-	-	4 211
Отстойник ливневых стоков 9 цех		за 2022г.	1 386	-	-	-	1 386
		за 2021г.	1 384	-	-	-	1 386
Очистные Сооружения 9 цех		за 2022г.	2 621	-	-	-	2 621
		за 2021г.	2 621	-	-	-	2 621
		за 2022г.	3 545	-	-	-	3 545

Расходный склад соляной кислоты	за 2021г.	3 544	2	-	-	3 545
	за 2022г.	483	-	-	-	483
Затвор плоский	за 2021г.	486	(3)	-	-	483
	за 2022г.	12	-	-	-	12
	за 2021г.	12	-	-	-	12
Насос К 90/20 без двигателя	за 2022г.	3	-	3	-	-
	за 2021г.	3	-	-	-	3
Рукав фильтр ФКДИ ф.1950. к-т	за 2022г.	1 514	-	-	-	1 514
	за 2021г.	1 514	-	-	-	1 514
Транспортер ТПП-16 М	за 2022г.	16	-	16	-	-
	за 2021г.	16	-	-	-	16
Труба нефтеп.с ручным приводом	за 2022г.	161	-	-	-	161
	за 2021г.	161	-	-	-	161
Узел примыкания шибера	за 2022г.	16	-	-	-	16
	за 2021г.	16	-	-	-	16
Здание оборотного водоснабжения 9 цех капитальные вложения	за 2022г.	493	-	-	-	493
	за 2021г.	492	1	-	-	493
Сооружения хозяйственного водопровода 9 цех	за 2022г.	367	-	-	-	367
	за 2021г.	369	(2)	-	-	367
Эстакада 9 цех	за 2022г.	2 798	-	-	-	2 798
	за 2021г.	2 797	1	-	-	2 798
Машина посудомоечная	за 2022г.	20	-	20	-	-
	за 2021г.	20	-	-	-	20
Участок приготовления реагентов 9 цех	за 2022г.	774	-	-	-	774
	за 2021г.	775	(1)	-	-	774
втульеплавляющая система	за 2022г.	191	205	-	396	-
	за 2021г.	-	191	-	-	191
компрессор 1А 21-50-4 в комплекте с двигателем	за 2022г.	633	-	-	-	633
	за 2021г.	-	633	-	-	633
Контейнер ВЮЭ 14.028.00.000	за 2022г.	309	-	-	-	309
	за 2021г.	-	309	-	-	309
стабилизатор Ресета АСН -15 000/3	за 2022г.	41	-	41	-	-
	за 2021г.	-	41	-	-	41
НИОКР Тема "Осаждение вольфрама их газовой фазы" технология	за 2022г.	-	6 593	-	139	6 454
	за 2021г.	-	-	-	-	-
НИОКР Тема "Осаждение вольфрама их газовой фазы"	за 2022г.	-	19	-	-	19
	за 2021г.	-	-	-	-	-
Весы HD-60 Cas	за 2022г.	-	66	-	-	66
	за 2021г.	-	-	-	-	-
Шкаф ST с монтаж.платами 500*400*200 мм	за 2022г.	-	5	-	-	5
	за 2021г.	-	-	-	-	-
Преобразователь термoeлектрический ДТПК265-0100.120	за 2022г.	-	31	-	-	31
	за 2021г.	-	-	-	-	-
Термопреобразователь сопротивления ДТС.145-50М. В3.320	за 2022г.	-	1	-	-	1
	за 2021г.	-	-	-	-	-
Стол для эл. пелчи для уч-ка газофазного вольфрама (НИОКР)	за 2022г.	-	3	-	-	3
	за 2021г.	-	-	-	-	-
Подставка под ЭХР для уч-ка газофазного	за 2022г.	-	32	-	-	32

Машина универсальная испытательная электромеханическая НОУТОМ НМ-D 100кН	за 2021г.	-	-	-	6 948	-	-	-
	за 2022г.	-	-	-	6 948	-	-	-
Анализатор углерода и серы "МЕТАВАК CS-30"	за 2021г.	-	-	-	-	-	-	-
	за 2022г.	-	-	3 240	-	-	1 080	-
Весы платформенные электронные ВЭП-1-П-К (1000*1000)	за 2021г.	-	-	-	-	-	-	-
	за 2022г.	-	-	720	-	-	240	-
*Блок системный Core i3-10100/Н410М/ОЗУ	за 2021г.	-	-	-	84	-	-	-
	за 2022г.	-	-	84	-	-	-	-
*Блок системный Core i3-10100/Н410М/ОЗУ ()	за 2021г.	-	-	-	84	-	-	-
	за 2022г.	-	-	7 500	-	-	-	-
Электрический шкаф станка WBM 200/21	за 2021г.	-	-	-	-	-	-	-
	за 2022г.	-	-	833	-	-	-	-
Бак перекачки СОЖ станка WBM 200/21	за 2021г.	-	-	-	-	-	-	-
	за 2022г.	-	-	272	-	-	-	-
Кондиционер Royal Clima BTU 24000	за 2021г.	-	-	-	-	-	-	-
	за 2022г.	-	-	254	-	-	-	-
Весы VIBRA AJ-6200CE	за 2021г.	-	-	-	-	-	-	-
	за 2022г.	-	-	136	-	-	45	-
Аппарат магнито-инфракрасный лазерный терапевтический РИКТА 04/4	за 2021г.	-	-	-	-	-	-	-
	за 2022г.	-	-	50	-	-	50	-
Перфоратор Makita HR	за 2021г.	-	-	-	-	-	-	-
	за 2022г.	-	-	50	-	-	-	-
Кондиционер SHUFT BTU 18000	за 2021г.	-	-	-	-	-	-	-
	за 2022г.	-	-	54	-	-	54	-
Кондиционер Royal Clima BTU 18000	за 2021г.	-	-	-	-	-	-	-
	за 2022г.	-	-	122	-	-	122	-
МФУ HP LaserJet Pro M428fdn	за 2021г.	-	-	-	-	-	-	-
	за 2022г.	-	-	84	-	-	84	-
Системный блок CORE IS 10100/8GB	за 2021г.	-	-	-	-	-	-	-
	за 2022г.	-	-	177	-	-	177	-
Теплообменник пластинчатый ТЭП 16-103-1ЕН	за 2021г.	-	-	-	-	-	-	-
	за 2022г.	-	-	177	-	-	177	-
Теплообменник пластинчатый ТЭП 16-103-1ЕН	за 2021г.	-	-	-	-	-	-	-
	за 2022г.	-	-	199	-	-	199	-
Насос ЦНС(Г) 60-198 с/дв 55 кВт	за 2021г.	-	-	-	-	-	-	-
	за 2022г.	-	-	82	-	-	82	-
Устройство сбора и передачи данных УСПД СЕ 805М	за 2021г.	-	-	-	-	-	-	-

2.3. Изменение стоимости основных средств в результате достройки, дооборудования, реконструкции и частичной ликвидации

Наименование показателя	Код	за 2022г.	за 2021г.
Увеличение стоимости объектов основных средств в результате достройки, дооборудования, реконструкции - всего	5260	-	-
в том числе:			
Уменьшение стоимости объектов основных средств в результате частичной ликвидации - всего:	5270	-	-

В том числе:		5271	
--------------	--	------	--

2.4. Иное использование основных средств


Наименование показателя	Код	На 31 декабря 2022 г.	На 31 декабря 2021 г.	На 31 декабря 2020 г.
Переданные в аренду основные средства, числящиеся на балансе	5280	-	-	-
Переданные в аренду основные средства, числящиеся за балансом	5281	-	-	-
Полученные в аренду основные средства, числящиеся на балансе	5282	-	-	-
Полученные в аренду основные средства, числящиеся за балансом	5283	45	-	-
Объекты недвижимости, принятые в эксплуатацию и фактически используемые, находящиеся в процессе государственной регистрации	5284	-	-	-
Основные средства, переведенные на консервацию	5285	-	-	-
Иное использование основных средств (залог и др.)	5286	-	-	-
Балансовая стоимость неамортизируемых основных средств	5287	-	-	-
	5288	-	-	-

Руководитель _____
 (подпись) _____
 Члендеев Руслан
 Борисович
 (расшифровка подписи)

27 января 2023 г.

3.2. Иное использование финансовых вложений

Наименование показателя	Код	На 31 декабря 2022 г.	На 31 декабря 2021 г.	На 31 декабря 2020 г.
Финансовые вложения, находящиеся в залоге - всего	5320	-	-	-
в том числе:				
Финансовые вложения, переданные третьим лицам (кроме продажи) - всего	5321	-	-	-
в том числе:				
Иное использование финансовых вложений	5329	-	-	-



Руководитель
 (подпись) 
 Чельдиев Руслан
 Борисович
 (расшифровка подписи)

15 марта 2023 г.


4. Запасы

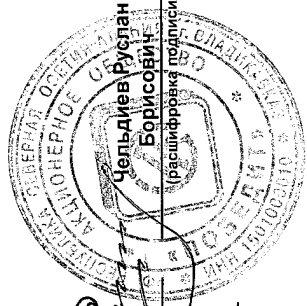
4.1. Наличие и движение запасов

Наименование показателя	Код	Период	На начало года				Изменения за период						На конец периода		
			себе-стоимость	величина резерва под снижение стоимости	балансовая стоимость	поступления и затраты	выбыло		убытков от снижения стоимости	оборот запасов между их группами (видами)	себе-стоимость	величина резерва под снижение стоимости	балансовая стоимость		
							себе-стоимость	резерв под снижение стоимости							
Запасы - всего	5400	за 2022г.	1 127 023	-	1 127 023	7 005 798	(6 886 923)	-	-	-	-	1 245 898	-	1 245 898	
	5420	за 2021г.	1 103 005	-	1 103 005	10 000 370	(9 976 353)	-	-	-	-	1 127 023	-	1 127 023	
в том числе: Сырье, материалы и другие аналогичные ценности	5401	за 2022г.	416 281	-	416 281	1 498 352	(1 406 798)	-	-	-	-	507 835	-	507 835	
	5421	за 2021г.	401 007	-	401 007	2 416 857	(2 401 583)	-	-	-	-	416 281	-	416 281	
Готовая продукция	5402	за 2022г.	279 336	-	279 336	1 744 670	(1 784 774)	-	-	-	-	239 232	-	239 232	
	5422	за 2021г.	343 589	-	343 589	2 779 154	(2 843 407)	-	-	-	-	279 336	-	279 336	
Товары для перепродажи	5403	за 2022г.	-	-	-	9 421	(9 421)	-	-	-	-	-	-	-	
	5423	за 2021г.	-	-	-	9 305	(9 305)	-	-	-	-	-	-	-	
Товары и готовая продукция отгруженные	5404	за 2022г.	-	-	-	9 421	(9 421)	-	-	-	-	-	-	-	
	5424	за 2021г.	-	-	-	6 837	(6 837)	-	-	-	-	-	-	-	
Затраты в незавершенном производстве	5405	за 2022г.	428 717	-	428 717	3 724 902	(3 654 788)	-	-	-	-	498 831	-	498 831	
	5425	за 2021г.	355 408	-	355 408	4 771 084	(4 697 774)	-	-	-	-	428 717	-	428 717	
Прочие запасы и затраты	5406	за 2022г.	-	-	-	19 032	(19 032)	-	-	-	-	-	-	-	
	5426	за 2021г.	-	-	-	-	-	-	-	-	-	-	-	-	
Расходы будущих периодов	5407	за 2022г.	2 688	-	2 688	-	(2 688)	-	-	-	-	-	-	-	
	5427	за 2021г.	3 001	-	3 001	1 050	(1 363)	-	-	-	-	2 688	-	2 688	

4.2. Запасы в залоге

Наименование показателя	Код	На 31 декабря 2022 г.	На 31 декабря 2021 г.	На 31 декабря 2020 г.
Запасы, не оплаченные на отчетную дату - всего	5440	-	-	-
в том числе:				
5441	5441	-	-	-
Запасы, находящиеся в залоге по договору - всего	5445	-	-	-
в том числе:				
5446	5446	-	-	-


 Руководитель (подпись) _____
 Тельдиев Руслан Борисович
 (расшифровка подписи)



15 марта 2023 г.

5. Дебиторская и кредиторская задолженность
5.1. Наличие и движение дебиторской задолженности

Наименование показателя	Код	Период	На начало года		Изменения за период						На конец периода							
			учтенная по условиям договора	величина резерва по сомнительным долгам	в результате хозяйственных операций (сумма долга по сделке, операции)	поступление	погашение	выбыло	списание на финансовый результат	восстановление резерва	перевод из долгосрочную задолженность	перевод из дебиторской в кредиторскую задолженность	перевод из кредиторской в дебиторскую задолженность	учтенная по условиям договора	величина резерва по сомнительным долгам			
																учтенная по условиям договора	величина резерва по сомнительным долгам	
Долгосрочная дебиторская задолженность - всего	5501	за 2022г.	-	-	-	-	-	-	-	-	-	-	-	-	-	-	-	
	5521	за 2021г.	-	-	-	-	-	-	-	-	-	-	-	-	-	-	-	-
в том числе: Расчеты с покупателями и заказчиками	5502	за 2022г.	-	-	-	-	-	-	-	-	-	-	-	-	-	-	-	-
	5522	за 2021г.	-	-	-	-	-	-	-	-	-	-	-	-	-	-	-	-
	5503	за 2022г.	-	-	-	-	-	-	-	-	-	-	-	-	-	-	-	-
	5523	за 2021г.	-	-	-	-	-	-	-	-	-	-	-	-	-	-	-	-
	5504	за 2022г.	-	-	-	-	-	-	-	-	-	-	-	-	-	-	-	-
	5524	за 2021г.	-	-	-	-	-	-	-	-	-	-	-	-	-	-	-	-
Прочая	5505	за 2022г.	-	-	-	-	-	-	-	-	-	-	-	-	-	-	-	-
	5525	за 2021г.	-	-	-	-	-	-	-	-	-	-	-	-	-	-	-	-
Краткосрочная дебиторская задолженность - всего	5510	за 2022г.	466 378	(29 154)	505 015	1	(293 245)	(23 449)	(116)	-	-	-	-	-	-	654 700	(29 038)	
	5530	за 2021г.	594 019	(121 686)	280 279	1	(407 921)	-	(92 532)	-	-	-	-	-	-	466 378	(29 154)	
в том числе: Расчеты с покупателями и заказчиками	5511	за 2022г.	212 760	(29 154)	484 495	1	(115 312)	(152)	(116)	-	-	-	-	-	-	581 792	(29 038)	
	5531	за 2021г.	518 200	(121 686)	78 181	-	(383 621)	-	(92 532)	-	-	-	-	-	-	212 760	(29 154)	
	5512	за 2022г.	181 254	-	20 520	-	(153 093)	(5)	-	-	-	-	-	-	-	28 676	-	
	5532	за 2021г.	32 216	-	152 706	1	(23 668)	-	-	-	-	-	-	-	-	161 254	-	
	5513	за 2022г.	92 364	-	49 392	-	(24 840)	(23 292)	-	-	-	-	-	-	-	44 232	-	
	5533	за 2021г.	43 604	-	-	-	(632)	-	-	-	-	-	-	-	-	92 365	-	
Прочая	5514	за 2022г.	-	-	-	-	-	-	-	-	-	-	-	-	-	-	-	
	5534	за 2021г.	-	-	-	-	-	-	-	-	-	-	-	-	-	-	-	
Итого	5500	за 2022г.	466 378	(29 154)	505 015	1	(293 245)	(23 449)	(116)	-	-	-	-	-	-	654 700	(29 038)	
	5520	за 2021г.	594 019	(121 686)	280 279	1	(407 921)	-	(92 532)	-	-	-	-	-	-	466 378	(29 154)	

5.2. Просроченная дебиторская задолженность

Наименование показателя	Код	На 31 декабря 2022 г.		На 31 декабря 2021 г.		На 31 декабря 2020 г.	
		учтенная по условиям договора	балансовая стоимость	учтенная по условиям договора	балансовая стоимость	учтенная по условиям договора	балансовая стоимость
Всего	5540	-	-	-	-	-	-
в том числе:							
расчеты с поставщиками и заказчиками	5541	-	-	-	-	-	-
расчеты с поставщиками и заказчиками (в части авансовых платежей, предоплат)	5542	-	-	-	-	-	-
прочая	5543	-	-	-	-	-	-
	5544	-	-	-	-	-	-

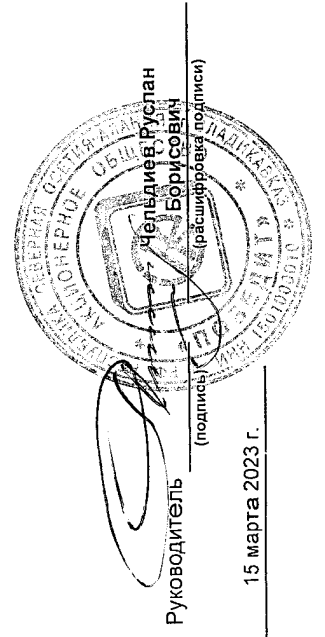
5.3. Наличие и движение кредиторской задолженности

Наименование показателя	Код	Период	Остаток на начало года	Изменения за период				перевод из дебиторской в кредиторскую задолженность	перевод из кредиторской в дебиторскую задолженность	Остаток на конец периода
				поступление		выбыло				
				в результате хозяйственных операций (сумма долга по сделке, операции)	причитающиеся проценты, штрафы и иные начисления	погашение	слисание на финансовый результат			
Долгосрочная кредиторская задолженность - всего	5551 5571	за 2022г. за 2021г.	- -	- -	- -	- -	- -	- -	- -	- -
в том числе:										
кредиты	5552 5572	за 2022г. за 2021г.	- -	- -	- -	- -	- -	- -	- -	- -
займы	5553 5573	за 2022г. за 2021г.	- -	- -	- -	- -	- -	- -	- -	- -
прочая	5554 5574	за 2022г. за 2021г.	- -	- -	- -	- -	- -	- -	- -	- -
	5555	за 2022г.	-	-	-	-	-	X	X	-
	5575	за 2021г.	-	-	-	-	-	X	X	-
Краткосрочная кредиторская задолженность - всего	5560 5580	за 2022г. за 2021г.	244 790 216 105	276 548 201 764	3 50	(79 187) (173 128)	- -	- -	- -	442 154 244 790
в том числе:										
расчеты с поставщиками и подрядчиками	5561 5581	за 2022г. за 2021г.	94 689 161 131	154 901 87 720	- -	(31 685) (154 162)	- -	- -	- -	217 905 94 689
авансы полученные	5562 5582	за 2022г. за 2021г.	40 454 5 925	111 209 38 453	- -	(36 141) (3 925)	- -	- -	- -	115 522 40 454
расчеты по налогам и взносам	5563 5583	за 2022г. за 2021г.	80 746 20 155	9 190 60 608	3 1	(3 952) (18)	- -	- -	- -	85 987 80 746
кредиты	5564 5584	за 2022г. за 2021г.	- -	- -	49	(49)	- -	- -	- -	- -
займы	5565 5585	за 2022г. за 2021г.	- -	- -	- -	- -	- -	- -	- -	- -
прочая	5566 5586	за 2022г. за 2021г.	28 901 28 894	1 248 14 982	- -	(7 409) (14 975)	- -	- -	- -	22 740 28 901
	5567	за 2022г.	-	-	-	-	-	-	X	-
	5587	за 2021г.	-	-	-	-	-	-	X	-
Итого	5550 5570	за 2022г. за 2021г.	244 790 216 105	276 548 201 764	3 50	(79 187) (173 128)	- -	- -	- -	442 154 244 790

5.4. Просроченная кредиторская задолженность

Наименование показателя	Код	На 31 декабря 2022 г.	На 31 декабря 2021 г.	На 31 декабря 2020 г.
Всего	5590	-	-	-
в том числе:				
расчеты с поставщиками и подрядчиками	5591	-	-	-
расчеты с покупателями и заказчиками	5592	-	-	-
прочая задолженность	5593	-	-	-
	5594	-	-	-

Руководитель _____
(подпись) **Чельдиев Руслан**
Борусович (расшифровка подписи)



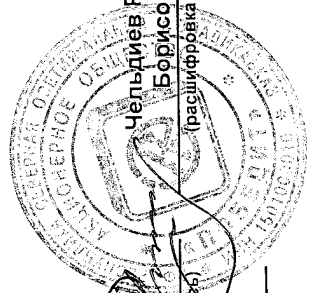
15 марта 2023 г.

6. Затраты на производство (расходы на продажу)*

Наименование показателя	Код	за 2022г.	за 2021г.
Материальные затраты	5610	971 678	2 183 897
Расходы на оплату труда	5620	435 306	414 870
Отчисления на социальные нужды	5630	142 475	134 560
Амортизация	5640	27 086	17 237
Прочие затраты	5650	238 032	129 640
Итого по элементам	5660	1 814 577	2 880 204
Фактическая себестоимость проданных товаров	5665	-	-
Изменение остатков (прирост [-]); незавершенного производства, готовой продукции и др.	5670	(70 114)	(73 300)
Изменение остатков (уменьшение [+]); незавершенного производства, готовой продукции и др.	5680	-	-
Итого расходы по обычным видам деятельности	5600	1 744 463	2 806 904

* - Для организаций, осуществляющих торговую деятельность добавлена строка 5665, учитывающая фактическую себестоимость товаров


Руководитель _____
 (подпись)
 Чельдиев Руслан
 Борисович
 (расшифровка подписи)



15 марта 2023 г.

7. Оценочные обязательства

Наименование показателя	Код	Остаток на начало года	Признано	Погашено	Списано как избыточная сумма	Остаток на конец периода
Оценочные обязательства - всего	5700	13 926	46 424	(57 280)	-	3 070



 Руководитель _____

 (подпись)

 Чепдиев Руслан


 Борисович

 (расшифровка подписи)

15 марта 2023 г.

8. Обеспечения обязательств

Наименование показателя	Код	На 31 декабря 2022 г.	На 31 декабря 2021 г.	На 31 декабря 2020 г.
Полученные - всего	5800	-	-	-
в том числе:				
Выданные - всего	5801	-	-	-
в том числе:	5810	-	-	-
	5811	-	-	-



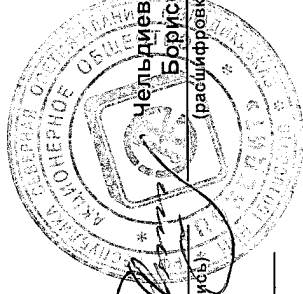
 Руководитель _____ **Чельдиев Руслан Борисович**

 (подпись) (расшифровка подписи)

15 марта 2023 г.

9. Государственная помощь

Наименование показателя	Код	за 2022г.		за 2021г.	
		На начало года	Получено за год	Возвращено за год	На конец года
Получено бюджетных средств - всего	5900	-	-	-	-
в том числе:					
на текущие расходы	5901	-	-	-	-
на вложения во внеоборотные активы	5905	-	-	-	-
Бюджетные кредиты - всего					
за 2022г.	5910	-	-	-	-
за 2021г.	5920	-	-	-	-
в том числе:					
за 2022г.	5911	-	-	-	-
за 2021г.	5921	-	-	-	-



 (подпись) _____

Руководитель **Чельдиев Руслан Борисович**

 (расшифровка подписи)

15 марта 2023 г.

ИНН 1502022881
КПП150201001
телефон: +7-928-492-57-44
+7-918-828-17-19
e-mail: af_absolut@mail.ru
362040 РСО-Алания,
г. Владикавказ, пр. Мира 1



Член СРО «Аудиторская Ассоциация
Содружество», регистрационный номер в
реестре аудиторов и аудиторских
организаций 11206041772

Общество с ограниченной ответственностью Аудиторская фирма «Абсолют»

АУДИТОРСКОЕ ЗАКЛЮЧЕНИЕ НЕЗАВИСИМОГО АУДИТОРА

Акционерам акционерного общества «Победит»

Мнение

Мы провели аудит прилагаемой годовой бухгалтерской отчетности акционерного общества «Победит» (ОГРН 1021500668584), состоящей из бухгалтерского баланса по состоянию на 31 декабря 2022 года, отчета о финансовых результатах, приложений к бухгалтерскому балансу и отчету о финансовых результатах, в том числе отчета об изменениях капитала и отчета о движении денежных средств за 2022 год, пояснений к бухгалтерскому балансу и отчету о финансовых результатах, включая основные положения учетной политики.

По нашему мнению, прилагаемая годовая бухгалтерская отчетность отражает достоверно во всех существенных отношениях финансовое положение акционерного общества «Победит» по состоянию на 31 декабря 2022 года, финансовые результаты его деятельности и движение денежных средств за 2022 год в соответствии с правилами составления бухгалтерской отчетности, установленными в Российской Федерации.

Основание для выражения мнения

Мы провели аудит в соответствии с Международными стандартами аудита (МСА). Наша ответственность в соответствии с этими стандартами раскрыта в разделе «Ответственность аудитора за аудит годовой бухгалтерской отчетности» настоящего заключения. Мы являемся независимыми по отношению к аудируемому лицу в соответствии с Правилами независимости аудиторов и аудиторских организаций и Кодексом профессиональной этики аудиторов, соответствующими Международному кодексу этики профессиональных бухгалтеров (включая международные стандарты независимости), разработанному Советом по международным стандартам этики для профессиональных бухгалтеров, и

нами выполнены прочие иные обязанности в соответствии с этими требованиями профессиональной этики. Мы полагаем, что полученные нами аудиторские доказательства являются достаточными и надлежащими, чтобы служить основанием для выражения нашего мнения.

Ответственность руководства и членов совета директоров аудируемого лица за годовую бухгалтерскую отчетность

Руководство несет ответственность за подготовку и достоверное представление указанной годовой бухгалтерской отчетности в соответствии с правилами составления бухгалтерской отчетности, установленными в Российской Федерации, и за систему внутреннего контроля, которую руководство считает необходимой для подготовки годовой бухгалтерской отчетности, не содержащей существенных искажений вследствие недобросовестных действий или ошибок.

При подготовке годовой бухгалтерской отчетности руководство несет ответственность за оценку способности аудируемого лица продолжать непрерывно свою деятельность, за раскрытие в соответствующих случаях сведений, относящихся к непрерывности деятельности, и за составление отчетности на основе допущения о непрерывности деятельности, за исключением случаев, когда руководство намеревается ликвидировать аудируемое лицо, прекратить его деятельность или когда у руководства отсутствует какая-либо иная реальная альтернатива, кроме ликвидации или прекращения деятельности.

Члены совета директоров несут ответственность за надзор за подготовкой годовой бухгалтерской отчетности аудируемого лица.

Ответственность аудитора за аудит годовой бухгалтерской отчетности

Наша цель состоит в получении разумной уверенности в том, что годовая бухгалтерская отчетность не содержит существенных искажений вследствие недобросовестных действий или ошибок, и в составлении аудиторского заключения, содержащего наше мнение. Разумная уверенность представляет собой высокую степень уверенности, но не является гарантией того, что аудит, проведенный в соответствии с МСА, всегда выявляет существенные искажения при их наличии. Искажения могут быть результатом недобросовестных действий или ошибок и считаются существенными, если можно обоснованно предположить, что в отдельности или в совокупности они могут повлиять на экономические решения пользователей, принимаемые на основе этой годовой бухгалтерской отчетности.

В рамках аудита, проводимого в соответствии с МСА, мы применяем профессиональное суждение и сохраняем профессиональный скептицизм на протяжении всего аудита. Кроме того, мы:

а) выявляем и оцениваем риски существенного искажения годовой бухгалтерской отчетности вследствие недобросовестных действий или ошибок; разрабатываем и проводим аудиторские процедуры в ответ на эти риски; получаем аудиторские доказательства, являющиеся достаточными и надлежащими, чтобы служить основанием для выражения нашего мнения. Риск необнаружения существенного искажения в результате недобросовестных действий выше, чем риск необнаружения существенного искажения в результате ошибки, так как недобросовестные действия могут включать сговор, подлог, умышленный пропуск, искаженное представление информации или действия в обход системы внутреннего контроля;

б) получаем понимание системы внутреннего контроля, имеющей значение для аудита, с целью разработки аудиторских процедур, соответствующих обстоятельствам, но не с целью выражения мнения об эффективности системы внутреннего контроля аудируемого лица;

в) оцениваем надлежащий характер применяемой учетной политики, обоснованность оценочных значений, рассчитанных руководством аудируемого лица, и соответствующего раскрытия информации;

г) делаем вывод о правомерности применения руководством аудируемого лица допущения о непрерывности деятельности, а на основании полученных аудиторских доказательств – вывод о том, имеется ли существенная неопределенность в связи с событиями или условиями, в результате которых могут возникнуть значительные сомнения в способности аудируемого лица продолжать непрерывно свою деятельность. Если мы приходим к выводу о наличии существенной неопределенности, мы должны привлечь внимание в нашем аудиторском заключении к соответствующему раскрытию информации в годовой бухгалтерской отчетности или, если такое раскрытие информации является ненадлежащим, модифицировать наше мнение. Наши выводы основаны на аудиторских доказательствах, полученных до даты нашего аудиторского заключения. Однако будущие события или условия могут привести к тому, что аудируемое лицо утратит способность продолжать непрерывно свою деятельность;

д) проводим оценку представления годовой бухгалтерской отчетности в целом, ее структуры и содержания, включая раскрытие информации, а также того, представляет ли годовая бухгалтерская отчетность лежащие в ее основе операции и события так, чтобы было обеспечено их достоверное представление.

Мы осуществляем информационное взаимодействие с членами совета директоров аудируемого лица, доводя до их сведения, помимо прочего, информацию о запланированном объеме и сроках аудита, а также о существенных замечаниях по результатам аудита, в том числе о

значительных недостатках системы внутреннего контроля, которые мы выявляем в процессе аудита.

Директор аудиторской организации,
руководитель задания,
по результатам которого
составлено аудиторское заключение
(ОРНЗ 21206041165)



Надгириева В.Н.

«20» марта 2023 года

Аудиторская организация:

Общество с ограниченной ответственностью «Аудиторская фирма Абсолют»
367040, г. Владикавказ, пр. Мира, дом 1, офис 219
ОРНЗ 11206041772

член саморегулируемой организации аудиторов Ассоциации
«Содружество» (СРО ААС)