

Бухгалтерский баланс

на 31 декабря 2021 г.

		Дата (число, месяц, год)	Коды		
		Форма по ОКУД	0710001		
			31	12	2021
Организация	Акционерное общество "ГРУЗОВОЕ АВТОТРАНСПОРТНОЕ ПРЕДПРИЯТИЕ № 2"	по ОКПО	03098985		
Идентификационный номер налогоплательщика		ИНН	0323015484		
Вид экономической деятельности	Аренда и управление собственным или арендованным недвижимым имуществом	по ОКВЭД 2	68.20		
Организационно-правовая форма / форма собственности	Непубличные акционерные общества / Частная собственность	по ОКОПФ / ОКФС	12267	16	
Единица измерения:	в тыс. рублей	по ОКЕИ	384		
Местонахождение (адрес)	670013, Бурятия Респ, Улан-Удэ г, Пугачева ул, д. № 55, оф. 7				

Бухгалтерская отчетность подлежит обязательному аудиту ДА НЕТ

Наименование аудиторской организации/фамилия, имя, отчество (при наличии) индивидуального аудитора

Идентификационный номер налогоплательщика аудиторской организации/индивидуального аудитора	ИНН	
Основной государственный регистрационный номер аудиторской организации/индивидуального аудитора	ОГРН/ ОГРНИП	

Пояснения	Наименование показателя	Код	На 31 декабря 2021 г.	На 31 декабря 2020 г.	На 31 декабря 2019 г.
	АКТИВ				
	I. ВНЕОБОРОТНЫЕ АКТИВЫ				
	Нематериальные активы	1110	-	-	-
	Результаты исследований и разработок	1120	-	-	-
	Нематериальные поисковые активы	1130	-	-	-
	Материальные поисковые активы	1140	-	-	-
	Основные средства	1150	1 694	5 196	5 196
	Доходные вложения в материальные ценности	1160	-	-	-
	Финансовые вложения	1170	-	-	-
	Отложенные налоговые активы	1180	-	-	-
	Прочие внеоборотные активы	1190	-	-	-
	Итого по разделу I	1100	1 694	5 196	5 196
	II. ОБОРОТНЫЕ АКТИВЫ				
	Запасы	1210	-	-	-
	Налог на добавленную стоимость по приобретенным ценностям	1220	-	-	-
	Дебиторская задолженность	1230	68 325	53 797	39 213
	Финансовые вложения (за исключением денежных эквивалентов)	1240	290	-	636
	Денежные средства и денежные эквиваленты	1250	43	316	53
	Прочие оборотные активы	1260	-	-	-
	Итого по разделу II	1200	68 658	54 113	39 902
	БАЛАНС	1600	70 352	59 309	45 098

Пояснения	Наименование показателя	Код	На 31 декабря 2021 г.	На 31 декабря 2020 г.	На 31 декабря 2019 г.
	ПАССИВ				
	III. КАПИТАЛ И РЕЗЕРВЫ				
	Уставный капитал (складочный капитал, уставный фонд, вклады товарищей)	1310	1 004	1 004	1 004
	Собственные акции, выкупленные у акционеров	1320	-	-	-
	Переоценка внеоборотных активов	1340	2 502	2 502	2 502
	Добавочный капитал (без переоценки)	1350	-	-	-
	Резервный капитал	1360	-	-	-
	Нераспределенная прибыль (непокрытый убыток)	1370	63 704	53 104	38 717
	Итого по разделу III	1300	67 210	56 610	42 223
	IV. ДОЛГОСРОЧНЫЕ ОБЯЗАТЕЛЬСТВА				
	Заемные средства	1410	1 338	1 338	88
	Отложенные налоговые обязательства	1420	-	-	-
	Оценочные обязательства	1430	-	-	-
	Прочие обязательства	1450	-	-	-
	Итого по разделу IV	1400	1 338	1 338	88
	V. КРАТКОСРОЧНЫЕ ОБЯЗАТЕЛЬСТВА				
	Заемные средства	1510	1 159	1 099	2 253
	Кредиторская задолженность	1520	645	262	535
	Доходы будущих периодов	1530	-	-	-
	Оценочные обязательства	1540	-	-	-
	Прочие обязательства	1550	-	-	-
	Итого по разделу V	1500	1 805	1 362	2 788
	БАЛАНС	1700	70 352	59 309	45 098

Руководитель _____
(подпись)

**Доржиев Евгений
Николаевич**
(расшифровка подписи)

29 марта 2022 г.



Отчет о финансовых результатах
за Январь - Декабрь 2021 г.

		Форма по ОКУД	Коды		
		Дата (число, месяц, год)	0710002		
			31	12	2021
Организация	Акционерное общество "ГРУЗОВОЕ АВТОТРАНСПОРТНОЕ ПРЕДПРИЯТИЕ № 2"	по ОКПО	03098985		
Идентификационный номер налогоплательщика		ИНН	0323015484		
Вид экономической деятельности	Аренда и управление собственным или арендованным недвижимым имуществом	по ОКВЭД 2	68.20		
Организационно-правовая форма / форма собственности	Непубличные акционерные общества / Частная собственность	по ОКОПФ / ОКФС	12267	16	
Единица измерения:	в тыс. рублей	по ОКЕИ	384		

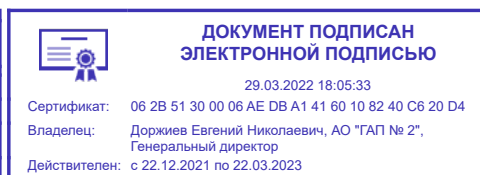
Пояснения	Наименование показателя	Код	За Январь - Декабрь 2021 г.	За Январь - Декабрь 2020 г.
	Выручка	2110	15 295	15 438
	Себестоимость продаж	2120	(746)	(385)
	Валовая прибыль (убыток)	2100	14 549	15 053
	Коммерческие расходы	2210	-	-
	Управленческие расходы	2220	(523)	(307)
	Прибыль (убыток) от продаж	2200	14 026	14 746
	Доходы от участия в других организациях	2310	-	-
	Проценты к получению	2320	-	-
	Проценты к уплате	2330	-	-
	Прочие доходы	2340	182	3
	Прочие расходы	2350	(3 580)	(270)
	Прибыль (убыток) до налогообложения	2300	10 628	14 479
	Налог на прибыль	2410	(24)	(42)
	в том числе:			
	текущий налог на прибыль	2411	-	-
	отложенный налог на прибыль	2412	-	-
	Прочее	2460	(4)	(48)
	Чистая прибыль (убыток)	2400	10 600	14 389

Пояснения	Наименование показателя	Код	За Январь - Декабрь 2021 г.	За Январь - Декабрь 2020 г.
	Результат от переоценки внеоборотных активов, не включаемый в чистую прибыль (убыток) периода	2510	-	-
	Результат от прочих операций, не включаемый в чистую прибыль (убыток) периода	2520	-	-
	Налог на прибыль от операций, результат которых не включается в чистую прибыль (убыток) периода	2530	-	-
	Совокупный финансовый результат периода	2500	10 600	14 389
	Справочно Базовая прибыль (убыток) на акцию	2900	-	-
	Разводненная прибыль (убыток) на акцию	2910	-	-

Руководитель _____
(подпись)

**Доржиев Евгений
Николаевич**
(расшифровка подписи)

29 марта 2022 г.



**Отчет об изменениях капитала
за Январь - Декабрь 2021 г.**

Организация Акционерное общество "ГРУЗОВОЕ АВТОТРАНСПОРТНОЕ
ПРЕДПРИЯТИЕ № 2"

Идентификационный номер налогоплательщика _____

Вид экономической деятельности Аренда и управление собственным или арендованным
недвижимым имуществом

Организационно-правовая форма / форма собственности
Непубличные акционерные общества / Частная собственность

Единица измерения: в тыс. рублей

Форма по ОКУД _____

Дата (число, месяц, год) _____

по ОКПО _____

ИНН _____

по ОКВЭД 2 _____

по ОКОПФ / ОКФС _____

по ОКЕИ _____

Коды		
0710004		
31	12	2021
03098985		
0323015484		
68.20		
12267	16	
384		

1. Движение капитала

Наименование показателя	Код	Уставный капитал	Собственные акции, выкупленные у акционеров	Добавочный капитал	Резервный капитал	Нераспределенная прибыль (непокрытый убыток)	Итого
Величина капитала на 31 декабря 2019 г.	3100	1 004	-	2 502	-	38 717	42 223
<u>За 2020 г.</u>							
Увеличение капитала - всего:	3210	-	-	-	-	14 387	14 387
в том числе:							
чистая прибыль	3211	X	X	X	X	14 387	14 387
переоценка имущества	3212	X	X	-	X	-	-
доходы, относящиеся непосредственно на увеличение капитала	3213	X	X	-	X	-	-
дополнительный выпуск акций	3214	-	-	-	X	X	-
увеличение номинальной стоимости акций	3215	-	-	-	X	-	X
реорганизация юридического лица	3216	-	-	-	-	-	-
Уменьшение капитала - всего:	3220	-	-	-	-	-	-
в том числе:							
убыток	3221	X	X	X	X	-	-
переоценка имущества	3222	X	X	-	X	-	-
расходы, относящиеся непосредственно на уменьшение капитала	3223	X	X	-	X	-	-
уменьшение номинальной стоимости акций	3224	-	-	-	X	-	-
уменьшение количества акций	3225	-	-	-	X	-	-
реорганизация юридического лица	3226	-	-	-	-	-	-
дивиденды	3227	X	X	X	X	-	-



Наименование показателя	Код	Уставный капитал	Собственные акции, выкупленные у акционеров	Добавочный капитал	Резервный капитал	Нераспределенная прибыль (непокрытый убыток)	Итого
Изменение добавочного капитала	3230	X	X	-	-	-	X
Изменение резервного капитала	3240	X	X	X	-	-	X
Величина капитала на 31 декабря 2020 г.	3200	1 004	-	2 502	-	53 104	56 610
<u>За 2021 г.</u>							
Увеличение капитала - всего:	3310	-	-	-	-	10 600	10 600
в том числе:							
чистая прибыль	3311	X	X	X	X	10 600	10 600
переоценка имущества	3312	X	X	-	X	-	-
доходы, относящиеся непосредственно на увеличение капитала	3313	X	X	-	X	-	-
дополнительный выпуск акций	3314	-	-	-	X	X	-
увеличение номинальной стоимости акций	3315	-	-	-	X	-	X
реорганизация юридического лица	3316	-	-	-	-	-	-
Уменьшение капитала - всего:	3320	-	-	-	-	-	-
в том числе:							
убыток	3321	X	X	X	X	-	-
переоценка имущества	3322	X	X	-	X	-	-
расходы, относящиеся непосредственно на уменьшение капитала	3323	X	X	-	X	-	-
уменьшение номинальной стоимости акций	3324	-	-	-	X	-	-
уменьшение количества акций	3325	-	-	-	X	-	-
реорганизация юридического лица	3326	-	-	-	-	-	-
дивиденды	3327	X	X	X	X	-	-
Изменение добавочного капитала	3330	X	X	-	-	-	X
Изменение резервного капитала	3340	X	X	X	-	-	X
Величина капитала на 31 декабря 2021 г.	3300	1 004	-	2 502	-	63 704	67 210

2. Корректировки в связи с изменением учетной политики и исправлением ошибок

Наименование показателя	Код	На 31 декабря 2019 г.	Изменения капитала за 2020 г.		На 31 декабря 2020 г.
			за счет чистой прибыли (убытка)	за счет иных факторов	
Капитал - всего					
до корректировок	3400	42 223	14 387	-	56 610
корректировка в связи с: изменением учетной политики	3410	-	-	-	-
исправлением ошибок	3420	-	-	-	-
после корректировок	3500	42 223	14 387	-	56 610
в том числе:					
нераспределенная прибыль (непокрытый убыток):					
до корректировок	3401	38 717	14 387	-	53 104
корректировка в связи с: изменением учетной политики	3411	-	-	-	-
исправлением ошибок	3421	-	-	-	-
после корректировок	3501	38 717	14 387	-	53 104
по другим статьям капитала					
до корректировок	3402	-	-	-	-
корректировка в связи с: изменением учетной политики	3412	-	-	-	-
исправлением ошибок	3422	-	-	-	-
после корректировок	3502	-	-	-	-

3. Чистые активы

Наименование показателя	Код	На 31 декабря 2021 г.	На 31 декабря 2020 г.	На 31 декабря 2019 г.
Чистые активы	3600	67 210	56 610	42 223

Руководитель _____
(подпись)

**Доржиев Евгений
Николаевич**

(расшифровка подписи)

29 марта 2022 г.



**ДОКУМЕНТ ПОДПИСАН
ЭЛЕКТРОННОЙ ПОДПИСЬЮ**

29.03.2022 19:53:51

Сертификат: 23 F1 7D 00 C8 AD 6D A9 4C 13 F0 B9 8D E5 BC 9C

Владелец: Ли Марина Васильевна, УФНС России по Республике
Бурятия, Руководство, Руководитель

Действителен: с 21.10.2021 по 21.10.2022



**ДОКУМЕНТ ПОДПИСАН
ЭЛЕКТРОННОЙ ПОДПИСЬЮ**

29.03.2022 18:05:33

Сертификат: 06 2B 51 30 00 06 AE DB A1 41 60 10 82 40 C6 20 D4

Владелец: Доржиев Евгений Николаевич, АО "ГАП № 2",
Генеральный директор

Действителен: с 22.12.2021 по 22.03.2023

**Отчет о движении денежных средств
за Январь - Декабрь 2021 г.**

		Дата (число, месяц, год)	Коды		
		Форма по ОКУД	0710005		
		по ОКПО	31	12	2021
Организация	Акционерное общество "ГРУЗОВОЕ АВТОТРАНСПОРТНОЕ ПРЕДПРИЯТИЕ № 2"	ИНН	03098985		
Идентификационный номер налогоплательщика		по ОКВЭД 2	0323015484		
Вид экономической деятельности	Аренда и управление собственным или арендованным недвижимым имуществом	по ОКОПФ / ОКФС	68.20		
Организационно-правовая форма / форма собственности	Непубличные акционерные общества / Частная собственность	по ОКЕИ	12267	16	
Единица измерения:	в тыс. рублей		384		

Наименование показателя	Код	За Январь - Декабрь 2021 г.	За Январь - Декабрь 2020 г.
Денежные потоки от текущих операций			
Поступления - всего	4110	773	711
в том числе:			
от продажи продукции, товаров, работ и услуг	4111	766	711
арендных платежей, лицензионных платежей, роялти, комиссионных и иных аналогичных платежей	4112	-	-
от перепродажи финансовых вложений	4113	-	-
прочие поступления	4119	7	-
Платежи - всего	4120	(902)	(1 220)
в том числе:			
поставщикам (подрядчикам) за сырье, материалы, работы, услуги	4121	(632)	(438)
в связи с оплатой труда работников	4122	-	-
процентов по долговым обязательствам	4123	-	-
налога на прибыль организаций	4124	-	-
прочие платежи	4129	(270)	(782)
Сальдо денежных потоков от текущих операций	4100	(129)	(509)
Денежные потоки от инвестиционных операций			
Поступления - всего	4210	2	711
в том числе:			
от продажи внеоборотных активов (кроме финансовых вложений)	4211	-	-
от продажи акций других организаций (долей участия)	4212	-	-
от возврата предоставленных займов, от продажи долговых ценных бумаг (прав требования денежных средств к другим лицам)	4213	2	711
дивидендов, процентов по долговым финансовым вложениям и аналогичных поступлений от долевого участия в других организациях	4214	-	-
прочие поступления	4219	-	-
Платежи - всего	4220	(251)	(75)
в том числе:			
в связи с приобретением, созданием, модернизацией, реконструкцией и подготовкой к использованию внеоборотных активов	4221	-	-
в связи с приобретением акций других организаций (долей участия)	4222	-	-
в связи с приобретением долговых ценных бумаг (прав требования денежных средств к другим лицам), предоставление займов другим лицам	4223	(251)	(75)
процентов по долговым обязательствам, включаемым в стоимость инвестиционного актива	4224	-	-
прочие платежи	4229	-	-
Сальдо денежных потоков от инвестиционных операций	4200	(249)	636

Наименование показателя	Код	За Январь - Декабрь 2021 г.	За Январь - Декабрь 2020 г.
Денежные потоки от финансовых операций			
Поступления - всего	4310	60	7
в том числе:			
получение кредитов и займов	4311	60	7
денежных вкладов собственников (участников)	4312	-	-
от выпуска акций, увеличения долей участия	4313	-	-
от выпуска облигаций, векселей и других долговых ценных бумаг и др.	4314	-	-
прочие поступления	4319	-	-
Платежи - всего	4320	-	(305)
в том числе:			
собственникам (участникам) в связи с выкупом у них акций (долей участия) организации или их выходом из состава участников	4321	-	-
на уплату дивидендов и иных платежей по распределению прибыли в пользу собственников (участников)	4322	-	-
в связи с погашением (выкупом) векселей и других долговых ценных бумаг, возврат кредитов и займов	4323	-	(305)
прочие платежи	4329	-	-
Сальдо денежных потоков от финансовых операций	4300	60	(298)
Сальдо денежных потоков за отчетный период	4400	(318)	(171)
Остаток денежных средств и денежных эквивалентов на начало отчетного периода	4450	316	53
Остаток денежных средств и денежных эквивалентов на конец отчетного периода	4500	(2)	(118)
Величина влияния изменений курса иностранной валюты по отношению к рублю	4490	-	-

Руководитель _____
(подпись)

**Доржиев Евгений
Николаевич**
(расшифровка подписи)

29 марта 2022 г.



**Отчет о целевом использовании средств
за Январь - Декабрь 2021 г.**

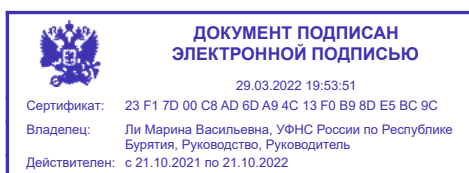
Организация	Акционерное общество "ГРУЗОВОЕ АВТОТРАНСПОРТНОЕ ПРЕДПРИЯТИЕ № 2"	Форма по ОКУД	0710003		
Идентификационный номер налогоплательщика		Дата (год, месяц, число)	2021	12	31
Вид экономической деятельности	Аренда и управление собственным или арендованным недвижимым имуществом	по ОКПО	03098985		
Организационно-правовая форма / форма собственности	Непубличные акционерные общества / Частная собственность	ИНН	0323015484		
Единица измерения:	в тыс. рублей	по ОКВЭД 2	68.20		
		по ОКОПФ / ОКФС	12267	16	
		по ОКЕИ	384		

Пояснения	Наименование показателя	Код	За Январь - Декабрь 2021 г.	За Январь - Декабрь 2020 г.
	Остаток средств на начало отчетного года	6100	-	-
	Поступило средств			
	Вступительные взносы	6210	-	-
	Членские взносы	6215	-	-
	Целевые взносы	6220	-	-
	Добровольные имущественные взносы и пожертвования	6230	-	-
	Прибыль от приносящей доход деятельности	6240	-	-
	Прочие	6250	-	-
	Всего поступило средств	6200	-	-
	Использовано средств			
	Расходы на целевые мероприятия	6310	-	-
	в том числе:			
	социальная и благотворительная помощь	6311	-	-
	проведение конференций, совещаний, семинаров и т.п.	6312	-	-
	иные мероприятия	6313	-	-
	Расходы на содержание аппарата управления	6320	-	-
	в том числе:			
	расходы, связанные с оплатой труда (включая начисления)	6321	-	-
	выплаты, не связанные с оплатой труда	6322	-	-
	расходы на служебные командировки и деловые поездки	6323	-	-
	содержание помещений, зданий, автомобильного транспорта и иного имущества (кроме ремонта)	6324	-	-
	ремонт основных средств и иного имущества	6325	-	-
	прочие	6326	-	-
	Приобретение основных средств, инвентаря и иного имущества	6330	-	-
	Прочие	6350	-	-
	Всего использовано средств	6300	-	-
	Остаток средств на конец отчетного года	6400	-	-

Руководитель _____
(подпись)

Доржиев Евгений Николаевич
(расшифровка подписи)

29 марта 2022 г.



Расчет стоимости чистых активов

Акционерное общество "ГРУЗОВОЕ АВТОТРАНСПОРТНОЕ ПРЕДПРИЯТИЕ № 2"

(наименование организации)

Наименование показателя	Код строки бухгалтерского баланса	На 31 декабря 2021 г.	На 31 декабря 2020 г.	На 31 декабря 2019 г.
Активы				
Нематериальные активы	1110	-	-	-
Результаты исследований и разработок	1120	-	-	-
Нематериальные поисковые активы	1130	-	-	-
Материальные поисковые активы	1140	-	-	-
Основные средства	1150	1 694	5 196	5 196
Доходные вложения в материальные ценности	1160	-	-	-
Финансовые вложения долгосрочные	1170	-	-	-
Отложенные налоговые активы	1180	-	-	-
Прочие внеоборотные активы	1190	-	-	-
Запасы	1210	-	-	-
Налог на добавленную стоимость по приобретенным ценностям	1220	-	-	-
Дебиторская задолженность *	1230	68 325	53 797	39 213
Финансовые вложения краткосрочные	1240	290	-	636
Денежные средства и денежные эквиваленты	1250	43	316	53
Прочие оборотные активы	1260	-	-	-
ИТОГО активы	-	70 352	59 309	45 098
Пассивы				
Заемные средства долгосрочные	1410	1 338	1 338	88
Отложенные налоговые обязательства	1420	-	-	-
Оценочные обязательства долгосрочные	1430	-	-	-
Прочие обязательства долгосрочные	1450	-	-	-
Заемные средства краткосрочные	1510	1 159	1 099	2 253
Кредиторская задолженность	1520	645	262	535
Оценочные обязательства краткосрочные	1540	-	-	-
Прочие обязательства краткосрочные	1550	-	-	-
ИТОГО пассивы	-	3 142	2 700	2 876
Стоимость чистых активов	-	67 210	56 610	42 223

* - За исключением задолженности участников (учредителей) по взносам в уставный капитал.

**Пояснения к бухгалтерскому балансу
и отчету о финансовых результатах (тыс. руб.)**

1. Нематериальные активы и расходы на научно-исследовательские, опытно-конструкторские и технологические работы (НИОКР)

1.1. Наличие и движение нематериальных активов

с.1

Наименование показателя	Код	Период	На начало года		Изменения за период						На конец периода		
			первоначальная стоимость	накопленная амортизация и убытки от обесценения	Поступило	Выбыло		начислено амортизации	Убыток от обесценения	Переоценка		первоначальная стоимость	накопленная амортизация и убытки от обесценения
						первоначальная стоимость	накопленная амортизация и убытки от обесценения			Первоначальная стоимость	Накопленная амортизация		
Нематериальные активы - всего	5100	за 2021г.	-	-	-	-	-	-	-	-	-	-	-
	5110	за 2020г.	-	-	-	-	-	-	-	-	-	-	-
в том числе:	5101	за 2021г.	-	-	-	-	-	-	-	-	-	-	-
	5111	за 2020г.	-	-	-	-	-	-	-	-	-	-	-

1.2. Первоначальная стоимость нематериальных активов, созданных самой организацией

Наименование показателя	Код	На 31 декабря 2021 г.	На 31 декабря 2020 г.	На 31 декабря 2019 г.
Всего	5120	-	-	-
в том числе:	5121	-	-	-



1.5. Незаконченные и неоформленные НИОКР и незаконченные операции по приобретению нематериальных активов

Наименование показателя	Код	Период	На начало года	Изменения за период			На конец периода
				затраты за период	списано затрат как не давших положительного результата	принято к учету в качестве нематериальных активов или НИОКР	
Затраты по незаконченным исследованиям и разработкам - всего	5160	за 2021г.	-	-	-	-	-
	5170	за 2020г.	-	-	-	-	-
в том числе:	5161	за 2021г.	-	-	-	-	-
	5171	за 2020г.	-	-	-	-	-
незаконченные операции по приобретению нематериальных активов - всего	5180	за 2021г.	-	-	-	-	-
	5190	за 2020г.	-	-	-	-	-
в том числе:	5181	за 2021г.	-	-	-	-	-
	5191	за 2020г.	-	-	-	-	-

Руководитель _____
(подпись)

**Доржиев Евгений
Николаевич**
(расшифровка подписи)

29 марта 2022 г.

	ДОКУМЕНТ ПОДПИСАН ЭЛЕКТРОННОЙ ПОДПИСЬЮ		ДОКУМЕНТ ПОДПИСАН ЭЛЕКТРОННОЙ ПОДПИСЬЮ
	29.03.2022 19:53:51		29.03.2022 18:05:33
Сертификат: 23 F1 7D 00 C8 AD 6D A9 4C 13 F0 B9 8D E5 BC 9C		Сертификат: 06 2B 51 30 00 06 AE DB A1 41 60 10 82 40 C6 20 D4	
Владелец: Ли Марина Васильевна, УФНС России по Республике Бурятия, Руководство, Руководитель		Владелец: Доржиев Евгений Николаевич, АО "ТАП № 2", Генеральный директор	
Действителен: с 21.10.2021 по 21.10.2022		Действителен: с 22.12.2021 по 22.03.2023	

2.2. Незавершенные капитальные вложения

Наименование показателя	Код	Период	На начало года	Изменения за период			На конец периода
				затраты за период	списано	принято к учету в качестве основных средств или увеличена стоимость	
Незавершенное строительство и незаконченные операции по приобретению, модернизации и т.п. основных средств - всего	5240	за 2021г.	-	-	-	-	-
	5250	за 2020г.	-	-	-	-	-
в том числе:							
	5241	за 2021г.	-	-	-	-	-
	5251	за 2020г.	-	-	-	-	-

2.3. Изменение стоимости основных средств в результате достройки, дооборудования, реконструкции и частичной ликвидации

Наименование показателя	Код	за 2021г.	за 2020г.
Увеличение стоимости объектов основных средств в результате достройки, дооборудования, реконструкции - всего	5260	-	-
в том числе:			
	5261	-	-
Уменьшение стоимости объектов основных средств в результате частичной ликвидации - всего:	5270	-	-
в том числе:			
	5271	-	-



2.4. Иное использование основных средств

Наименование показателя	Код	На 31 декабря 2021 г.	На 31 декабря 2020 г.	На 31 декабря 2019 г.
Переданные в аренду основные средства, числящиеся на балансе	5280	-	-	-
Переданные в аренду основные средства, числящиеся за балансом	5281	-	-	-
Полученные в аренду основные средства, числящиеся на балансе	5282	-	-	-
Полученные в аренду основные средства, числящиеся за балансом	5283	-	-	-
Объекты недвижимости, принятые в эксплуатацию и фактически используемые, находящиеся в процессе государственной регистрации	5284	-	-	-
Основные средства, переведенные на консервацию	5285	-	-	-
Иное использование основных средств (залог и др.)	5286	-	-	-
	5287	-	-	-

Руководитель _____
(подпись)

Доржиев Евгений Николаевич
(расшифровка подписи)

29 марта 2022 г.

	ДОКУМЕНТ ПОДПИСАН ЭЛЕКТРОННОЙ ПОДПИСЬЮ		ДОКУМЕНТ ПОДПИСАН ЭЛЕКТРОННОЙ ПОДПИСЬЮ
	29.03.2022 19:53:51		29.03.2022 18:05:33
Сертификат:	23 F1 7D 00 C8 AD 6D A9 4C 13 F0 B9 8D E5 BC 9C	Сертификат:	06 2B 51 30 00 06 AE DB A1 41 60 10 82 40 C6 20 D4
Владелец:	Ли Марина Васильевна, УФНС России по Республике Бурятия, Руководство, Руководитель	Владелец:	Доржиев Евгений Николаевич, АО "ТАП № 2", Генеральный директор
Действителен:	с 21.10.2021 по 21.10.2022	Действителен:	с 22.12.2021 по 22.03.2023


3.2. Иное использование финансовых вложений

Наименование показателя	Код	На 31 декабря 2021 г.	На 31 декабря 2020 г.	На 31 декабря 2019 г.
Финансовые вложения, находящиеся в залоге - всего	5320	-	-	-
в том числе:				
	5321	-	-	-
Финансовые вложения, переданные третьим лицам (кроме продажи) - всего	5325	-	-	-
в том числе:				
	5326	-	-	-
Иное использование финансовых вложений	5329	-	-	-

Руководитель _____
(подпись)

**Доржиев Евгений
Николаевич**
(расшифровка подписи)

29 марта 2022 г.

	ДОКУМЕНТ ПОДПИСАН ЭЛЕКТРОННОЙ ПОДПИСЬЮ
29.03.2022 19:53:51	
Сертификат:	23 F1 7D 00 C8 AD 6D A9 4C 13 F0 B9 8D E5 BC 9C
Владелец:	Ли Марина Васильевна, УФНС России по Республике Бурятия, Руководство, Руководитель
Действителен:	с 21.10.2021 по 21.10.2022

	ДОКУМЕНТ ПОДПИСАН ЭЛЕКТРОННОЙ ПОДПИСЬЮ
29.03.2022 18:05:33	
Сертификат:	06 2B 51 30 00 06 AE DB A1 41 60 10 82 40 C6 20 D4
Владелец:	Доржиев Евгений Николаевич, АО "ГАП № 2", Генеральный директор
Действителен:	с 22.12.2021 по 22.03.2023

4.2. Запасы в залоге

Наименование показателя	Код	На 31 декабря 2021 г.	На 31 декабря 2020 г.	На 31 декабря 2019 г.
Запасы, не оплаченные на отчетную дату - всего	5440	-	-	-
в том числе:				
	5441	-	-	-
Запасы, находящиеся в залоге по договору - всего	5445	-	-	-
в том числе:				
	5446	-	-	-

Руководитель _____
(подпись)

**Доржиев Евгений
Николаевич**
(расшифровка подписи)

29 марта 2022 г.



5. Дебиторская и кредиторская задолженность
5.1. Наличие и движение дебиторской задолженности

Наименование показателя	Код	Период	На начало года		Изменения за период								На конец периода		
			учтенная по условиям договора	величина резерва по сомнительным долгам	поступление		выбыло			перевод из долго- в краткосрочную задолженность	перевод из дебиторской в кредиторскую задолженность	перевод из кредиторской в дебиторскую задолженность	учтенная по условиям договора	величина резерва по сомнительным долгам	
					в результате хозяйственных операций (сумма долга по сделке, операции)	причитающиеся проценты, штрафы и иные начисления	погашение	списание на финансовый результат	восстановление резерва						
Долгосрочная дебиторская задолженность - всего	5501	за 2021г.	-	-	-	-	-	-	-	-	-	-	-	-	-
	5521	за 2020г.	-	-	-	-	-	-	-	-	-	-	-	-	-
в том числе:															
Расчеты с покупателями и заказчиками	5502	за 2021г.	-	-	-	-	-	-	-	-	-	-	-	-	-
	5522	за 2020г.	-	-	-	-	-	-	-	-	-	-	-	-	-
Авансы выданные	5503	за 2021г.	-	-	-	-	-	-	-	-	-	-	-	-	-
	5523	за 2020г.	-	-	-	-	-	-	-	-	-	-	-	-	-
Прочая	5504	за 2021г.	-	-	-	-	-	-	-	-	-	-	-	-	-
	5524	за 2020г.	-	-	-	-	-	-	-	-	-	-	-	-	-
	5505	за 2021г.	-	-	-	-	-	-	-	-	X	X	-	-	-
	5525	за 2020г.	-	-	-	-	-	-	-	-	X	X	-	-	-
Краткосрочная дебиторская задолженность - всего	5510	за 2021г.	53 797	-	14 597	60	(128)	-	-	-	-	-	-	68 325	-
	5530	за 2020г.	39 213	-	14 899	-	(317)	-	-	-	-	-	2	53 797	-
в том числе:															
Расчеты с покупателями и заказчиками	5511	за 2021г.	53 692	-	14 563	-	(33)	-	-	-	-	-	-	68 222	-
	5531	за 2020г.	39 206	-	14 796	-	(310)	-	-	-	-	-	-	53 692	-
Авансы выданные	5512	за 2021г.	6	-	-	-	(6)	-	-	-	-	-	-	-	-
	5532	за 2020г.	2	-	6	-	(2)	-	-	-	-	-	-	6	-
Прочая	5513	за 2021г.	99	-	34	60	(89)	-	-	-	-	-	-	104	-
	5533	за 2020г.	5	-	96	-	(5)	-	-	-	-	-	2	99	-
	5514	за 2021г.	-	-	-	-	-	-	-	-	X	X	-	-	-
	5534	за 2020г.	-	-	-	-	-	-	-	-	X	X	-	-	-
Итого	5500	за 2021г.	53 797	-	14 597	60	(128)	-	-	X	-	-	-	68 325	-
	5520	за 2020г.	39 213	-	14 899	-	(317)	-	-	X	-	-	2	53 797	-

5.2. Просроченная дебиторская задолженность

Наименование показателя	Код	На 31 декабря 2021 г.		На 31 декабря 2020 г.		На 31 декабря 2019 г.	
		учтенная по условиям договора	балансовая стоимость	учтенная по условиям договора	балансовая стоимость	учтенная по условиям договора	балансовая стоимость
Всего	5540	-	-	-	-	-	-
в том числе:							
расчеты с покупателями и заказчиками	5541	-	-	-	-	-	-
расчеты с поставщиками и заказчиками (в части авансовых платежей, предоплат)	5542	-	-	-	-	-	-
прочая	5543	-	-	-	-	-	-
	5544	-	-	-	-	-	-

5.3. Наличие и движение кредиторской задолженности

Наименование показателя	Код	Период	Остаток на начало года	Изменения за период							Остаток на конец периода
				поступление		выбыло		перевод из долго- в краткосрочную задолженность	перевод из дебиторской в кредиторскую задолженность	перевод из кредиторской в дебиторскую задолженность	
				в результате хозяйственных операций (сумма долга по сделке, операции)	причитающиеся проценты, штрафы и иные начисления	погашение	списание на финансовый результат				
Долгосрочная кредиторская задолженность - всего	5551	за 2021г.	-	-	-	-	-	-	-	-	-
	5571	за 2020г.	-	-	-	-	-	-	-	-	-
в том числе:											
кредиты	5552	за 2021г.	-	-	-	-	-	-	-	-	-
	5572	за 2020г.	-	-	-	-	-	-	-	-	-
займы	5553	за 2021г.	1 338	-	-	-	-	-	-	-	1 338
	5573	за 2020г.	88	1 250	-	-	-	-	-	-	1 338
прочая	5554	за 2021г.	-	-	-	-	-	-	-	-	-
	5574	за 2020г.	-	-	-	-	-	-	-	-	-
	5555	за 2021г.	-	-	-	-	-	-	X	X	-
	5575	за 2020г.	-	-	-	-	-	-	X	X	-
Краткосрочная кредиторская задолженность - всего	5560	за 2021г.	1 362	460	90	(65)	(43)	-	-	-	1 805
	5580	за 2020г.	2 788	992	49	(2 470)	-	-	-	2	1 362
в том числе:											
расчеты с поставщиками и подрядчиками	5561	за 2021г.	-	12	-	-	-	-	-	-	12
	5581	за 2020г.	16	-	-	(16)	-	-	-	-	-
авансы полученные	5562	за 2021г.	38	-	-	(38)	-	-	-	-	-
	5582	за 2020г.	39	-	-	-	-	-	-	-	38
расчеты по налогам и взносам	5563	за 2021г.	224	388	90	(27)	(42)	-	-	-	633
	5583	за 2020г.	480	(41)	49	(264)	-	-	-	-	224
кредиты	5564	за 2021г.	-	-	-	-	-	-	-	-	-
	5584	за 2020г.	-	-	-	-	-	-	-	-	-
займы	5565	за 2021г.	1 099	60	-	-	-	-	-	-	1 159
	5585	за 2020г.	2 253	1 033	-	(2 187)	-	-	-	-	1 099
прочая	5566	за 2021г.	-	-	-	-	-	-	-	-	-
	5586	за 2020г.	1	-	-	(3)	-	-	-	2	-
	5567	за 2021г.	-	-	-	-	-	-	X	X	-
	5587	за 2020г.	-	-	-	-	-	-	X	X	-
Итого	5550	за 2021г.	1 362	460	90	(65)	(43)	X	-	-	1 805
	5570	за 2020г.	2 788	992	49	(2 470)	-	X	-	2	1 362

5.4. Просроченная кредиторская задолженность

Наименование показателя	Код	На 31 декабря 2021 г.	На 31 декабря 2020 г.	На 31 декабря 2019 г.
Всего	5590	-	-	-
в том числе:				
расчеты с поставщиками и подрядчиками	5591	-	-	-
расчеты с покупателями и заказчиками	5592	-	-	-
прочая задолженность	5593	-	-	-
	5594	-	-	-

Руководитель _____
(подпись)

**Доржиев Евгений
Николаевич**
(расшифровка подписи)

29 марта 2022 г.



**ДОКУМЕНТ ПОДПИСАН
ЭЛЕКТРОННОЙ ПОДПИСЬЮ**

29.03.2022 19:53:51

Сертификат: 23 F1 7D 00 C8 AD 6D A9 4C 13 F0 B9 8D E5 BC 9C

Владелец: Ли Марина Васильевна, УФНС России по Республике Бурятия, Руководство, Руководитель

Действителен: с 21.10.2021 по 21.10.2022



**ДОКУМЕНТ ПОДПИСАН
ЭЛЕКТРОННОЙ ПОДПИСЬЮ**

29.03.2022 18:05:33

Сертификат: 06 2B 51 30 00 06 AE DB A1 41 60 10 82 40 C6 20 D4

Владелец: Доржиев Евгений Николаевич, АО "ГАП № 2", Генеральный директор

Действителен: с 22.12.2021 по 22.03.2023

6. Затраты на производство (расходы на продажу)*

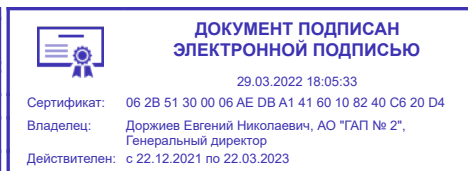
Наименование показателя	Код	за 2021г.	за 2020г.
Материальные затраты	5610	13	-
Расходы на оплату труда	5620	-	-
Отчисления на социальные нужды	5630	-	-
Амортизация	5640	-	-
Прочие затраты	5650	1 256	692
Итого по элементам	5660	1 269	692
Фактическая себестоимость проданных товаров	5665	-	-
Изменение остатков (прирост [-]): незавершенного производства, готовой продукции и др.	5670	-	-
Изменение остатков (уменьшение [+]): незавершенного производства, готовой продукции и др.	5680	-	-
Итого расходы по обычным видам деятельности	5600	1 269	692

* - Для организаций, осуществляющих торговую деятельность добавлена строка 5665, учитывающая фактическую себестоимость товаров

Руководитель _____
(подпись)

**Доржиев Евгений
Николаевич**
(расшифровка подписи)

29 марта 2022 г.



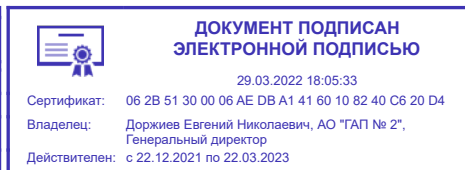
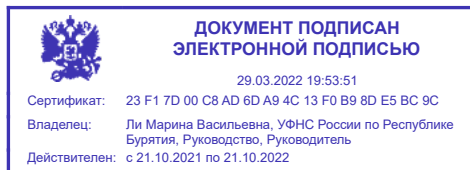
7. Оценочные обязательства

Наименование показателя	Код	Остаток на начало года	Признано	Погашено	Списано как избыточная сумма	Остаток на конец периода
Оценочные обязательства - всего	5700	-	-	-	-	-
в том числе:	5701	-	-	-	-	-

Руководитель _____
(подпись)

**Доржиев Евгений
Николаевич**
(расшифровка подписи)

29 марта 2022 г.



8. Обеспечения обязательств

Наименование показателя	Код	На 31 декабря 2021 г.	На 31 декабря 2020 г.	На 31 декабря 2019 г.
Полученные - всего	5800	-	-	-
в том числе:	5801	-	-	-
Выданные - всего	5810	-	-	-
в том числе:	5811	-	-	-

Руководитель _____
(подпись)

**Доржиев Евгений
Николаевич**
(расшифровка подписи)

29 марта 2022 г.



9. Государственная помощь

Наименование показателя		Код	за 2021г.		за 2020г.	
Получено бюджетных средств - всего		5900		-		-
в том числе:						
на текущие расходы		5901		-		-
на вложения во внеоборотные активы		5905		-		-
			На начало года	Получено за год	Возвращено за год	На конец года
Бюджетные кредиты - всего	за 2021г.	5910	-	-	-	-
	за 2020г.	5920	-	-	-	-
в том числе:						
	за 2021г.	5911	-	-	-	-
	за 2020г.	5921	-	-	-	-

Руководитель _____
(подпись)

**Доржиев Евгений
Николаевич**
(расшифровка подписи)

29 марта 2022 г.



**ДОКУМЕНТ ПОДПИСАН
ЭЛЕКТРОННОЙ ПОДПИСЬЮ**

29.03.2022 19:53:51

Сертификат: 23 F1 7D 00 C8 AD 6D A9 4C 13 F0 B9 8D E5 BC 9C

Владелец: Ли Марина Васильевна, УФНС России по Республике Бурятия, Руководство, Руководитель

Действителен: с 21.10.2021 по 21.10.2022



**ДОКУМЕНТ ПОДПИСАН
ЭЛЕКТРОННОЙ ПОДПИСЬЮ**

29.03.2022 18:05:33

Сертификат: 06 2B 51 30 00 06 AE DB A1 41 60 10 82 40 C6 20 D4

Владелец: Доржиев Евгений Николаевич, АО "ГАП № 2", Генеральный директор

Действителен: с 22.12.2021 по 22.03.2023