

Бухгалтерский баланс

на 31 декабря 2023 г.

		Коды
Форма по ОКУД		0710001
Дата (число, месяц, год)		31 12 2023
Организация	Акционерное общество "ГРУЗОВОЕ АВТОТРАНСПОРТНОЕ ПРЕДПРИЯТИЕ № 2"	по ОКПО 03098985
Идентификационный номер налогоплательщика		ИНН 0323015484
Вид экономической деятельности	Аренда и управление собственным или арендованным недвижимым имуществом	по ОКВЭД 2 68.20
Организационно-правовая форма / форма собственности	Непубличные акционерные общества / Частная собственность	по ОКОПФ / ОКФС 12267 16
Единица измерения:	в тыс. рублей	по ОКЕИ 384
Местонахождение (адрес) 670013, Бурятия Респ, Улан-Удэ г, Пугачева ул, дом № 55, офис 7		

Бухгалтерская отчетность подлежит обязательному аудиту ДА НЕТ

Наименование аудиторской организации/фамилия, имя, отчество (при наличии) индивидуального аудитора

Идентификационный номер налогоплательщика аудиторской организации/индивидуального аудитора	ИНН	
Основной государственный регистрационный номер аудиторской организации/индивидуального аудитора	ОГРН/ ОГРНИП	

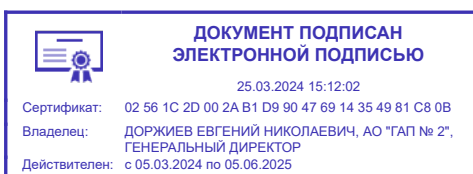
Пояснения	Наименование показателя	Код	На 31 декабря 2023 г.	На 31 декабря 2022 г.	На 31 декабря 2021 г.
	АКТИВ				
	I. ВНЕОБОРОТНЫЕ АКТИВЫ				
	Нематериальные активы	1110	-	-	-
	Результаты исследований и разработок	1120	-	-	-
	Нематериальные поисковые активы	1130	-	-	-
	Материальные поисковые активы	1140	-	-	-
	Основные средства	1150	2 141	2 290	2 439
	Доходные вложения в материальные ценности	1160	-	-	-
	Финансовые вложения	1170	-	-	-
	Отложенные налоговые активы	1180	-	-	-
	Прочие внеоборотные активы	1190	-	-	-
	Итого по разделу I	1100	2 141	2 290	2 439
	II. ОБОРОТНЫЕ АКТИВЫ				
	Запасы	1210	-	-	-
	Налог на добавленную стоимость по приобретенным ценностям	1220	-	-	-
	Дебиторская задолженность	1230	124	467	68 325
	Финансовые вложения (за исключением денежных эквивалентов)	1240	-	-	290
	Денежные средства и денежные эквиваленты	1250	114	110	43
	Прочие оборотные активы	1260	-	-	-
	Итого по разделу II	1200	238	577	68 658
	БАЛАНС	1600	2 379	2 867	71 096

Пояснения	Наименование показателя	Код	На 31 декабря 2023 г.	На 31 декабря 2022 г.	На 31 декабря 2021 г.
	ПАССИВ				
	III. КАПИТАЛ И РЕЗЕРВЫ				
	Уставный капитал (складочный капитал, уставный фонд, вклады товарищей)	1310	1 004	1 004	1 004
	Собственные акции, выкупленные у акционеров	1320	-	-	-
	Переоценка внеоборотных активов	1340	2 502	2 502	2 502
	Добавочный капитал (без переоценки)	1350	1 288	-	-
	Резервный капитал	1360	-	-	-
	Нераспределенная прибыль (непокрытый убыток)	1370	(5 291)	(4 158)	64 448
	Итого по разделу III	1300	(497)	(652)	67 954
	IV. ДОЛГОСРОЧНЫЕ ОБЯЗАТЕЛЬСТВА				
	Заемные средства	1410	1 338	1 338	1 338
	Отложенные налоговые обязательства	1420	-	-	-
	Оценочные обязательства	1430	-	-	-
	Прочие обязательства	1450	-	-	-
	Итого по разделу IV	1400	1 338	1 338	1 338
	V. КРАТКОСРОЧНЫЕ ОБЯЗАТЕЛЬСТВА				
	Заемные средства	1510	1 492	1 489	1 159
	Кредиторская задолженность	1520	46	692	645
	Доходы будущих периодов	1530	-	-	-
	Оценочные обязательства	1540	-	-	-
	Прочие обязательства	1550	-	-	-
	Итого по разделу V	1500	1 539	2 181	1 805
	БАЛАНС	1700	2 379	2 867	71 096

Руководитель _____
(подпись)

**Доржиев Евгений
Николаевич**
(расшифровка подписи)

12 февраля 2024 г.



Отчет о финансовых результатах
за Январь - Декабрь 2023 г.

		Форма по ОКУД	Коды		
		Дата (число, месяц, год)	0710002		
		по ОКПО	31	12	2023
Организация	Акционерное общество "ГРУЗОВОЕ АВТОТРАНСПОРТНОЕ ПРЕДПРИЯТИЕ № 2"	ИНН	03098985		
Идентификационный номер налогоплательщика		по ОКВЭД 2	0323015484		
Вид экономической деятельности	Аренда и управление собственным или арендованным недвижимым имуществом	по ОКОПФ / ОКФС	68.20		
Организационно-правовая форма / форма собственности	Непубличные акционерные общества / Частная собственность	по ОКЕИ	12267	16	
Единица измерения:	в тыс. рублей		384		

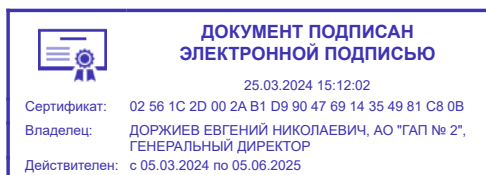
Пояснения	Наименование показателя	Код	За Январь - Декабрь 2023 г.	За Январь - Декабрь 2022 г.
	Выручка	2110	590	(66 675)
	Себестоимость продаж	2120	(239)	(385)
	Валовая прибыль (убыток)	2100	351	(67 060)
	Коммерческие расходы	2210	-	-
	Управленческие расходы	2220	(1 291)	(983)
	Прибыль (убыток) от продаж	2200	(940)	(68 043)
	Доходы от участия в других организациях	2310	-	-
	Проценты к получению	2320	-	-
	Проценты к уплате	2330	-	-
	Прочие доходы	2340	137	21
	Прочие расходы	2350	(314)	(521)
	Прибыль (убыток) до налогообложения	2300	(1 117)	(68 543)
	Налог на прибыль	2410	-	-
	в том числе:			
	текущий налог на прибыль	2411	-	-
	отложенный налог на прибыль	2412	-	-
	Прочее	2460	(16)	(63)
	Чистая прибыль (убыток)	2400	(1 133)	(68 606)

Пояснения	Наименование показателя	Код	За Январь - Декабрь 2023 г.	За Январь - Декабрь 2022 г.
	Результат от переоценки внеоборотных активов, не включаемый в чистую прибыль (убыток) периода	2510	-	-
	Результат от прочих операций, не включаемый в чистую прибыль (убыток) периода	2520	-	-
	Налог на прибыль от операций, результат которых не включается в чистую прибыль (убыток) периода	2530	-	-
	Совокупный финансовый результат периода	2500	(1 133)	(68 606)
	Справочно Базовая прибыль (убыток) на акцию	2900	-	-
	Разводненная прибыль (убыток) на акцию	2910	-	-

Руководитель _____
(подпись)

**Доржиев Евгений
Николаевич**
(расшифровка подписи)

12 февраля 2024 г.



**Отчет об изменениях капитала
за Январь - Декабрь 2023 г.**

Организация Акционерное общество "ГРУЗОВОЕ АВТОТРАНСПОРТНОЕ ПРЕДПРИЯТИЕ № 2"
 Идентификационный номер налогоплательщика _____
 Вид экономической деятельности Аренда и управление собственным или арендованным недвижимым имуществом
 Организационно-правовая форма / форма собственности Непубличные акционерные общества / Частная собственность
 Единица измерения: в тыс. рублей

Форма по ОКУД	Коды		
	0710004		
Дата (число, месяц, год)	31	12	2023
по ОКПО	03098985		
ИНН	0323015484		
по ОКВЭД 2	68.20		
по ОКОПФ / ОКФС	12267	16	
по ОКЕИ	384		

1. Движение капитала

Наименование показателя	Код	Уставный капитал	Собственные акции, выкупленные у акционеров	Добавочный капитал	Резервный капитал	Нераспределенная прибыль (непокрытый убыток)	Итого
Величина капитала на 31 декабря 2021 г.	3100	1 004	-	2 502	-	64 448	67 954
<u>За 2022 г.</u>							
Увеличение капитала - всего:	3210	-	-	-	-	-	-
в том числе:							
чистая прибыль	3211	X	X	X	X	-	-
переоценка имущества	3212	X	X	-	X	-	-
доходы, относящиеся непосредственно на увеличение капитала	3213	X	X	-	X	-	-
дополнительный выпуск акций	3214	-	-	-	X	X	-
увеличение номинальной стоимости акций	3215	-	-	-	X	-	X
реорганизация юридического лица	3216	-	-	-	-	-	-
Уменьшение капитала - всего:	3220	-	-	-	-	(68 607)	(68 607)
в том числе:							
убыток	3221	X	X	X	X	(68 607)	(68 607)
переоценка имущества	3222	X	X	-	X	-	-
расходы, относящиеся непосредственно на уменьшение капитала	3223	X	X	-	X	-	-
уменьшение номинальной стоимости акций	3224	-	-	-	X	-	-
уменьшение количества акций	3225	-	-	-	X	-	-
реорганизация юридического лица	3226	-	-	-	-	-	-
дивиденды	3227	X	X	X	X	-	-

Наименование показателя	Код	Уставный капитал	Собственные акции, выкупленные у акционеров	Добавочный капитал	Резервный капитал	Нераспределенная прибыль (непокрытый убыток)	Итого
Изменение добавочного капитала	3230	X	X	-	-	-	X
Изменение резервного капитала	3240	X	X	X	-	-	X
Величина капитала на 31 декабря 2022 г.	3200	1 004	-	2 502	-	(4 158)	(652)
<u>За 2023 г.</u>							
Увеличение капитала - всего:	3310	-	-	1 288	-	-	1 288
в том числе:							
чистая прибыль	3311	X	X	X	X	-	-
переоценка имущества	3312	X	X	-	X	-	-
доходы, относящиеся непосредственно на увеличение капитала	3313	X	X	-	X	-	-
дополнительный выпуск акций	3314	-	-	-	X	X	-
увеличение номинальной стоимости акций	3315	-	-	-	X	-	X
реорганизация юридического лица	3316	-	-	-	-	-	-
прочее	3317	-	-	1 288	-	-	1 288
Уменьшение капитала - всего:	3320	-	-	-	-	(1 133)	(1 133)
в том числе:							
убыток	3321	X	X	X	X	(1 133)	(1 133)
переоценка имущества	3322	X	X	-	X	-	-
расходы, относящиеся непосредственно на уменьшение капитала	3323	X	X	-	X	-	-
уменьшение номинальной стоимости акций	3324	-	-	-	X	-	-
уменьшение количества акций	3325	-	-	-	X	-	-
реорганизация юридического лица	3326	-	-	-	-	-	-
дивиденды	3327	X	X	X	X	-	-
Изменение добавочного капитала	3330	X	X	-	-	-	X
Изменение резервного капитала	3340	X	X	X	-	-	X
Величина капитала на 31 декабря 2023 г.	3300	1 004	-	3 790	-	(5 291)	(497)

2. Корректировки в связи с изменением учетной политики и исправлением ошибок

Наименование показателя	Код	На 31 декабря 2021 г.	Изменения капитала за 2022 г.		На 31 декабря 2022 г.
			за счет чистой прибыли (убытка)	за счет иных факторов	
Капитал - всего					
до корректировок	3400	67 954	(68 607)	1	(652)
корректировка в связи с:					
изменением учетной политики	3410	-	-	-	-
исправлением ошибок	3420	-	-	-	-
после корректировок	3500	67 954	(68 607)	1	(652)
в том числе:					
нераспределенная прибыль (непокрытый убыток):					
до корректировок	3401	64 448	(68 607)	1	(4 158)
корректировка в связи с:					
изменением учетной политики	3411	-	-	-	-
исправлением ошибок	3421	-	-	-	-
после корректировок	3501	64 448	(68 607)	1	(4 158)
по другим статьям капитала					
до корректировок	3402	-	-	-	-
корректировка в связи с:					
изменением учетной политики	3412	-	-	-	-
исправлением ошибок	3422	-	-	-	-
после корректировок	3502	-	-	-	-

3. Чистые активы

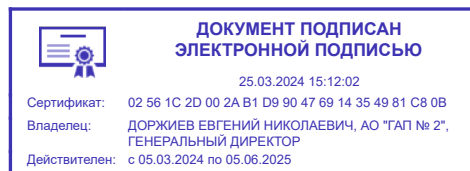
Наименование показателя	Код	На 31 декабря 2023 г.	На 31 декабря 2022 г.	На 31 декабря 2021 г.
Чистые активы	3600	(497)	(652)	67 954

Руководитель _____
(подпись)

**Доржиев Евгений
Николаевич**

(расшифровка подписи)

12 февраля 2024 г.



**Отчет о движении денежных средств
за Январь - Декабрь 2023 г.**

		Форма по ОКУД	Коды		
		Дата (число, месяц, год)	0710005		
		по ОКПО	31	12	2023
Организация	Акционерное общество "ГРУЗОВОЕ АВТОТРАНСПОРТНОЕ ПРЕДПРИЯТИЕ № 2"		03098985		
Идентификационный номер налогоплательщика		ИНН	0323015484		
Вид экономической деятельности	Аренда и управление собственным или арендованным недвижимым имуществом	по ОКВЭД 2	68.20		
Организационно-правовая форма / форма собственности	Непубличные акционерные общества	по ОКОПФ / ОКФС	12267	16	
	общества / Частная собственность		384		
Единица измерения:	в тыс. рублей	по ОКЕИ			

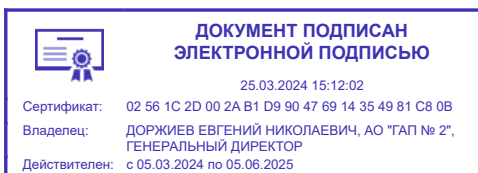
Наименование показателя	Код	За Январь - Декабрь 2023 г.	За Январь - Декабрь 2022 г.
Денежные потоки от текущих операций			
Поступления - всего	4110	962	919
в том числе:			
от продажи продукции, товаров, работ и услуг	4111	925	858
арендных платежей, лицензионных платежей, роялти, комиссионных и иных аналогичных платежей	4112	-	-
от перепродажи финансовых вложений	4113	-	-
прочие поступления	4119	37	61
Платежи - всего	4120	(2 529)	(1 472)
в том числе:			
поставщикам (подрядчикам) за сырье, материалы, работы, услуги	4121	(596)	(557)
в связи с оплатой труда работников	4122	(311)	(57)
процентов по долговым обязательствам	4123	-	-
налога на прибыль организаций	4124	(1 592)	-
прочее	4125	(30)	-
прочие платежи	4129	-	(858)
Сальдо денежных потоков от текущих операций	4100	(1 567)	(553)
Денежные потоки от инвестиционных операций			
Поступления - всего	4210	-	290
в том числе:			
от продажи внеоборотных активов (кроме финансовых вложений)	4211	-	-
от продажи акций других организаций (долей участия)	4212	-	-
от возврата предоставленных займов, от продажи долговых ценных бумаг (прав требования денежных средств к другим лицам)	4213	-	290
дивидендов, процентов по долговым финансовым вложениям и аналогичных поступлений от долевого участия в других организациях	4214	-	-
прочие поступления	4219	-	-
Платежи - всего	4220	-	-
в том числе:			
в связи с приобретением, созданием, модернизацией, реконструкцией и подготовкой к использованию внеоборотных активов	4221	-	-
в связи с приобретением акций других организаций (долей участия)	4222	-	-
в связи с приобретением долговых ценных бумаг (прав требования денежных средств к другим лицам), предоставление займов другим лицам	4223	-	-
процентов по долговым обязательствам, включаемым в стоимость инвестиционного актива	4224	-	-
прочие платежи	4229	-	-
Сальдо денежных потоков от инвестиционных операций	4200	-	290

Наименование показателя	Код	За Январь - Декабрь 2023 г.	За Январь - Декабрь 2022 г.
Денежные потоки от финансовых операций			
Поступления - всего	4310	1 921	610
в том числе:			
получение кредитов и займов	4311	633	610
денежных вкладов собственников (участников)	4312	1 288	-
от выпуска акций, увеличения долей участия	4313	-	-
от выпуска облигаций, векселей и других долговых ценных бумаг и др.	4314	-	-
прочие поступления	4319	-	-
Платежи - всего	4320	(630)	-
в том числе:			
собственникам (участникам) в связи с выкупом у них акций (долей участия) организации или их выходом из состава участников	4321	-	-
на уплату дивидендов и иных платежей по распределению прибыли в пользу собственников (участников)	4322	-	-
в связи с погашением (выкупом) векселей и других долговых ценных бумаг, возврат кредитов и займов	4323	(630)	-
прочие платежи	4329	-	-
Сальдо денежных потоков от финансовых операций	4300	1 291	610
Сальдо денежных потоков за отчетный период	4400	(276)	347
Остаток денежных средств и денежных эквивалентов на начало отчетного периода	4450	390	43
Остаток денежных средств и денежных эквивалентов на конец отчетного периода	4500	114	390
Величина влияния изменений курса иностранной валюты по отношению к рублю	4490	-	-

Руководитель _____
(подпись)

**Доржиев Евгений
Николаевич**
(расшифровка подписи)

12 февраля 2024 г.



Расчет стоимости чистых активов

Акционерное общество "ГРУЗОВОЕ АВТОТРАНСПОРТНОЕ ПРЕДПРИЯТИЕ № 2"

(наименование организации)

Наименование показателя	Код строки бухгалтерского баланса	На 31 декабря 2023 г.	На 31 декабря 2022 г.	На 31 декабря 2021 г.
Активы				
Нематериальные активы	1110	-	-	-
Результаты исследований и разработок	1120	-	-	-
Нематериальные поисковые активы	1130	-	-	-
Материальные поисковые активы	1140	-	-	-
Основные средства	1150	2 141	2 290	2 439
Доходные вложения в материальные ценности	1160	-	-	-
Финансовые вложения долгосрочные	1170	-	-	-
Отложенные налоговые активы	1180	-	-	-
Прочие внеоборотные активы	1190	-	-	-
Запасы	1210	-	-	-
Налог на добавленную стоимость по приобретенным ценностям	1220	-	-	-
Дебиторская задолженность *	1230	124	467	68 325
Финансовые вложения краткосрочные	1240	-	-	290
Денежные средства и денежные эквиваленты	1250	114	110	43
Прочие оборотные активы	1260	-	-	-
ИТОГО активы	-	2 379	2 867	71 096
Пассивы				
Заемные средства долгосрочные	1410	1 338	1 338	1 338
Отложенные налоговые обязательства	1420	-	-	-
Оценочные обязательства долгосрочные	1430	-	-	-
Прочие обязательства долгосрочные	1450	-	-	-
Заемные средства краткосрочные	1510	1 492	1 489	1 159
Кредиторская задолженность	1520	46	692	645
Доходы будущих периодов **	1530	-	-	-
Оценочные обязательства краткосрочные	1540	-	-	-
Прочие обязательства краткосрочные	1550	-	-	-
ИТОГО пассивы	-	2 876	3 519	3 142
Стоимость чистых активов	-	(497)	(652)	67 954

* - За исключением задолженности участников (учредителей) по взносам в уставный капитал.

** - За исключением целевого финансирования и доходов будущих периодов, признанных организацией в связи с получением государственной помощи, а также в связи с безвозмездным получением имущества.

**Пояснения к бухгалтерскому балансу
и отчету о финансовых результатах (тыс. руб.)**

1. Нематериальные активы и расходы на научно-исследовательские, опытно-конструкторские и технологические работы (НИОКР)

1.1. Наличие и движение нематериальных активов

с.1

Наименование показателя	Код	Период	На начало года		Изменения за период						На конец периода		
			первоначальная стоимость	накопленная амортизация и убытки от обесценения	Поступило	Выбыло		начислено амортизации	Убыток от обесценения	Переоценка		первоначальная стоимость	накопленная амортизация и убытки от обесценения
						первоначальная стоимость	накопленная амортизация и убытки от обесценения			Первоначальная стоимость	Накопленная амортизация		
Нематериальные активы - всего	5100	за 2023г.	-	-	-	-	-	-	-	-	-	-	-
	5110	за 2022г.	-	-	-	-	-	-	-	-	-	-	-
в том числе:	5101	за 2023г.	-	-	-	-	-	-	-	-	-	-	-
	5111	за 2022г.	-	-	-	-	-	-	-	-	-	-	-

1.2. Первоначальная стоимость нематериальных активов, созданных самой организацией

Наименование показателя	Код	На 31 декабря 2023 г.	На 31 декабря 2022 г.	На 31 декабря 2021 г.
Всего	5120	-	-	-
в том числе:	5121	-	-	-

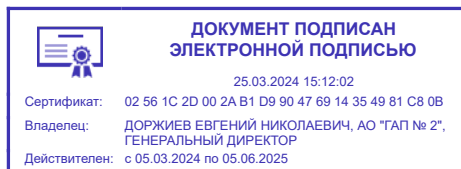
1.5. Незаконченные и неоформленные НИОКР и незаконченные операции по приобретению нематериальных активов

Наименование показателя	Код	Период	На начало года	Изменения за период			На конец периода
				затраты за период	списано затрат как не давших положительного результата	принято к учету в качестве нематериальных активов или НИОКР	
Затраты по незаконченным исследованиям и разработкам - всего	5160	за 2023г.	-	-	-	-	-
	5170	за 2022г.	-	-	-	-	-
в том числе:	5161	за 2023г.	-	-	-	-	-
	5171	за 2022г.	-	-	-	-	-
незаконченные операции по приобретению нематериальных активов - всего	5180	за 2023г.	-	-	-	-	-
	5190	за 2022г.	-	-	-	-	-
в том числе:	5181	за 2023г.	-	-	-	-	-
	5191	за 2022г.	-	-	-	-	-

Руководитель _____
(подпись)

**Доржиев Евгений
Николаевич**
(расшифровка подписи)

12 февраля 2024 г.



2.2. Незавершенные капитальные вложения

Наименование показателя	Код	Период	На начало года	Изменения за период			На конец периода
				затраты за период	списано	принято к учету в качестве основных средств или увеличена стоимость	
Незавершенное строительство и незаконченные операции по приобретению, модернизации и т.п. основных средств - всего	5240	за 2023г.	-	-	-	-	-
	5250	за 2022г.	-	-	-	-	-
в том числе:							
	5241	за 2023г.	-	-	-	-	-
	5251	за 2022г.	-	-	-	-	-

2.3. Изменение стоимости основных средств в результате достройки, дооборудования, реконструкции и частичной ликвидации

Наименование показателя	Код	за 2023г.	за 2022г.
Увеличение стоимости объектов основных средств в результате достройки, дооборудования, реконструкции - всего	5260	-	-
в том числе:			
	5261	-	-
Уменьшение стоимости объектов основных средств в результате частичной ликвидации - всего:	5270	-	-
в том числе:			
	5271	-	-

2.4. Иное использование основных средств

Наименование показателя	Код	На 31 декабря 2023 г.	На 31 декабря 2022 г.	На 31 декабря 2021 г.
Переданные в аренду основные средства, числящиеся на балансе	5280	-	-	-
Переданные в аренду основные средства, числящиеся за балансом	5281	-	-	-
Полученные в аренду основные средства, числящиеся на балансе	5282	-	-	-
Полученные в аренду основные средства, числящиеся за балансом	5283	-	-	-
Объекты недвижимости, принятые в эксплуатацию и фактически используемые, находящиеся в процессе государственной регистрации	5284	-	-	-
Основные средства, переведенные на консервацию	5285	-	-	-
Иное использование основных средств (залог и др.)	5286	-	-	-
Балансовая стоимость неамортизируемых основных средств	5287	1 694	1 694	1 694
	5288	-	-	-

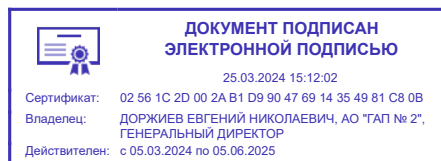
Руководитель

(подпись)

**Доржиев Евгений
Николаевич**

(расшифровка подписи)

12 февраля 2024 г.



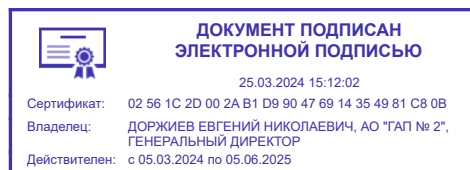
3.2. Иное использование финансовых вложений

Наименование показателя	Код	На 31 декабря 2023 г.	На 31 декабря 2022 г.	На 31 декабря 2021 г.
Финансовые вложения, находящиеся в залоге - всего	5320	-	-	-
в том числе:				
	5321	-	-	-
Финансовые вложения, переданные третьим лицам (кроме продажи) - всего	5325	-	-	-
в том числе:				
	5326	-	-	-
Иное использование финансовых вложений	5329	-	-	-

Руководитель _____
(подпись)

**Доржиев Евгений
Николаевич**
(расшифровка подписи)

12 февраля 2024 г.



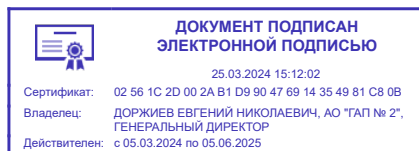
4.2. Запасы в залоге

Наименование показателя	Код	На 31 декабря 2023 г.	На 31 декабря 2022 г.	На 31 декабря 2021 г.
Запасы, не оплаченные на отчетную дату - всего	5440	-	-	-
в том числе:				
	5441	-	-	-
Запасы, находящиеся в залоге по договору - всего	5445	-	-	-
в том числе:				
	5446	-	-	-

Руководитель _____
(подпись)

**Доржиев Евгений
Николаевич**
(расшифровка подписи)

12 февраля 2024 г.



5. Дебиторская и кредиторская задолженность
5.1. Наличие и движение дебиторской задолженности

Наименование показателя	Код	Период	На начало года		Изменения за период								На конец периода		
			учтенная по условиям договора	величина резерва по сомнительным долгам	поступление		выбыло			перевод из долго- в краткосрочную задолженность	перевод из дебиторской в кредиторскую задолженность	перевод из кредиторской в дебиторскую задолженность	учтенная по условиям договора	величина резерва по сомнительным долгам	
					в результате хозяйственных операций (сумма долга по сделке, операции)	причитающиеся проценты, штрафы и иные начисления	погашение	списание на финансовый результат	восстановление резерва						
Долгосрочная дебиторская задолженность - всего	5501	за 2023г.	-	-	-	-	-	-	-	-	-	-	-	-	-
	5521	за 2022г.	-	-	-	-	-	-	-	-	-	-	-	-	-
в том числе:															
Расчеты с покупателями и заказчиками	5502	за 2023г.	-	-	-	-	-	-	-	-	-	-	-	-	-
	5522	за 2022г.	-	-	-	-	-	-	-	-	-	-	-	-	-
Авансы выданные	5503	за 2023г.	-	-	-	-	-	-	-	-	-	-	-	-	-
	5523	за 2022г.	-	-	-	-	-	-	-	-	-	-	-	-	-
Прочая	5504	за 2023г.	-	-	-	-	-	-	-	-	-	-	-	-	-
	5524	за 2022г.	-	-	-	-	-	-	-	-	-	-	-	-	-
	5505	за 2023г.	-	-	-	-	-	-	-	-	-	X	X	-	-
	5525	за 2022г.	-	-	-	-	-	-	-	-	-	X	X	-	-
Краткосрочная дебиторская задолженность - всего	5510	за 2023г.	467	-	(19)	37	(315)	(46)	-	-	-	-	-	124	-
	5530	за 2022г.	68 325	-	(67 081)	-	(295)	(482)	-	-	-	-	-	467	-
в том числе:															
Расчеты с покупателями и заказчиками	5511	за 2023г.	238	-	18	-	(122)	(10)	-	-	-	-	-	124	-
	5531	за 2022г.	68 222	-	(67 269)	-	(295)	(419)	-	-	-	-	-	238	-
Авансы выданные	5512	за 2023г.	-	-	-	-	-	-	-	-	-	-	-	-	-
	5532	за 2022г.	-	-	-	-	-	-	-	-	-	-	-	-	-
Прочая	5513	за 2023г.	229	-	(37)	37	(193)	(36)	-	-	-	-	-	-	-
	5533	за 2022г.	104	-	189	-	-	(63)	-	-	-	-	-	229	-
	5514	за 2023г.	-	-	-	-	-	-	-	-	-	X	X	-	-
	5534	за 2022г.	-	-	-	-	-	-	-	-	-	X	X	-	-
Итого	5500	за 2023г.	467	-	(19)	37	(315)	(46)	-	X	-	-	-	124	-
	5520	за 2022г.	68 325	-	(67 081)	-	(295)	(482)	-	X	-	-	-	467	-

5.2. Просроченная дебиторская задолженность

Наименование показателя	Код	На 31 декабря 2023 г.		На 31 декабря 2022 г.		На 31 декабря 2021 г.	
		учтенная по условиям договора	балансовая стоимость	учтенная по условиям договора	балансовая стоимость	учтенная по условиям договора	балансовая стоимость
Всего	5540	-	-	-	-	-	-
в том числе:							
расчеты с покупателями и заказчиками	5541	-	-	-	-	-	-
расчеты с поставщиками и заказчиками (в части авансовых платежей, предоплат)	5542	-	-	-	-	-	-
прочая	5543	-	-	-	-	-	-
	5544	-	-	-	-	-	-

5.3. Наличие и движение кредиторской задолженности

Наименование показателя	Код	Период	Остаток на начало года	Изменения за период							Остаток на конец периода
				поступление		выбыло		перевод из долго- в краткосрочную задолженность	перевод из дебиторской в кредиторскую задолженность	перевод из кредиторской в дебиторскую задолженность	
				в результате хозяйственных операций (сумма долга по сделке, операции)	причитающиеся проценты, штрафы и иные начисления	погашение	списание на финансовый результат				
Долгосрочная кредиторская задолженность - всего	5551	за 2023г.	-	-	-	-	-	-	-	-	-
	5571	за 2022г.	-	-	-	-	-	-	-	-	-
в том числе:											
кредиты	5552	за 2023г.	-	-	-	-	-	-	-	-	-
	5572	за 2022г.	-	-	-	-	-	-	-	-	-
займы	5553	за 2023г.	1 338	-	-	-	-	-	-	-	1 338
	5573	за 2022г.	1 338	-	-	-	-	-	-	-	1 338
прочая	5554	за 2023г.	-	-	-	-	-	-	-	-	-
	5574	за 2022г.	-	-	-	-	-	-	-	-	-
	5555	за 2023г.	-	-	-	-	-	-	X	X	-
	5575	за 2022г.	-	-	-	-	-	-	X	X	-
Краткосрочная кредиторская задолженность - всего	5560	за 2023г.	2 181	653	4	(1 299)	-	-	-	-	1 539
	5580	за 2022г.	1 805	650	32	(284)	(21)	-	-	-	2 181
в том числе:											
расчеты с поставщиками и подрядчиками	5561	за 2023г.	7	7	-	(2)	-	-	-	-	12
	5581	за 2022г.	12	2	-	(7)	-	-	-	-	7
авансы полученные	5562	за 2023г.	-	11	-	-	-	-	-	-	11
	5582	за 2022г.	-	-	-	-	-	-	-	-	-
расчеты по налогам и взносам	5563	за 2023г.	660	2	4	(657)	-	-	-	-	8
	5583	за 2022г.	633	13	32	3	(21)	-	-	-	660
кредиты	5564	за 2023г.	-	-	-	-	-	-	-	-	-
	5584	за 2022г.	-	-	-	-	-	-	-	-	-
займы	5565	за 2023г.	1 489	633	-	(630)	-	-	-	-	1 492
	5585	за 2022г.	1 159	610	-	(280)	-	-	-	-	1 489
прочая	5566	за 2023г.	25	-	-	(10)	-	-	-	-	15
	5586	за 2022г.	-	25	-	-	-	-	-	-	25
	5567	за 2023г.	-	-	-	-	-	-	X	X	-
	5587	за 2022г.	-	-	-	-	-	-	X	X	-
Итого	5550	за 2023г.	2 181	653	4	(1 299)	-	X	-	-	1 539
	5570	за 2022г.	1 805	650	32	(284)	(21)	X	-	-	2 181

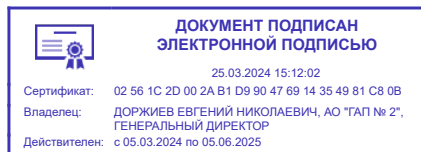
5.4. Просроченная кредиторская задолженность

Наименование показателя	Код	На 31 декабря 2023 г.	На 31 декабря 2022 г.	На 31 декабря 2021 г.
Всего	5590	-	-	-
в том числе:				
расчеты с поставщиками и подрядчиками	5591	-	-	-
расчеты с покупателями и заказчиками	5592	-	-	-
прочая задолженность	5593	-	-	-
	5594	-	-	-

Руководитель _____
(подпись)

**Доржиев Евгений
Николаевич**
(расшифровка подписи)

12 февраля 2024 г.



6. Затраты на производство (расходы на продажу)*

Наименование показателя	Код	за 2023г.	за 2022г.
Материальные затраты	5610	17	3
Расходы на оплату труда	5620	346	86
Отчисления на социальные нужды	5630	83	26
Амортизация	5640	149	149
Прочие затраты	5650	936	1 104
Итого по элементам	5660	1 531	1 368
Фактическая себестоимость проданных товаров	5665	-	-
Изменение остатков (прирост [-]): незавершенного производства, готовой продукции и др.	5670	-	-
Изменение остатков (уменьшение [+]): незавершенного производства, готовой продукции и др.	5680	-	-
Итого расходы по обычным видам деятельности	5600	1 531	1 368

* - Для организаций, осуществляющих торговую деятельность добавлена строка 5665, учитывающая фактическую себестоимость товаров

Руководитель _____
(подпись)

**Доржиев Евгений
Николаевич**
(расшифровка подписи)

12 февраля 2024 г.

