«Предварительно утвержден»
Наблюдательным советом
АО СК «АСКОМЕД»

Протокол №Н-20/04-01 от 28.04.2020

Председательствующий заседания

_____/А.В. Раздьяконов

«Утвержден»
годовым Общим собранием
акционеров АО СК «АСКОМЕД»

Протокол №А-20/06-01 от 03.06.2020

Председательствующий собрания

/А.В. Раздьяконов

ГОДОВОЙ ОТЧЕТ
Акционерного общества «Страховая компания «АСКОМЕД» за 2019 год



г.о. Самара, 2020 г.

ОГЛАВЛЕНИЕ

Раздел 1. Общие сведения об Обществе. 3

Раздел 2. Положение АО СК «АСКОМЕД» в отрасли. 5

Раздел 3. Приоритетные направления деятельности АО СК «АСКОМЕД». 7

Раздел 4. Отчет Наблюдательного совета Общества о результатах развития Общества по приоритетным направлениям его деятельности. 9

Раздел 5. Информация об объеме каждого из использованных АО СК «АСКОМЕД» видов энергетических ресурсов. 19

Раздел 6. Перспективы развития АО СК «АСКОМЕД» на 2020 год. 20

Раздел 7. Отчет о выплате объявленных (начисленных) дивидендов по акциям Общества. 21

Раздел 8. Факторы риска, связанные с деятельностью АО СК «АСКОМЕД».... 22

Раздел 9. Информация о совершенных АО СК «АСКОМЕД» крупных сделках. 25

Раздел 10. Информация о совершенных АО СК «АСКОМЕД» сделках, признаваемых сделками, в совершении которых имеется заинтересованность. 26

Раздел 11. Структура, состав и деятельность органов управления АО СК «АСКОМЕД». 27

Раздел 12. Сведения о соблюдении АО СК «АСКОМЕД» Кодекса корпоративного управления. 31

Раздел 13. Годовая бухгалтерская (финансовая) отчетность Общества. 35

Раздел 14. Иная информация. 44

Раздел 1. Общие сведения об Обществе.

1. Полное фирменное наименование общества:

Акционерное общество «Страховая компания «АСКОМЕД» (далее – АО СК «АСКОМЕД», Общество).

2. Адрес местонахождения:

443010, г. Самара, ул. Молодогвардейская, стр.146

3. Официальный сайт общества:

www.askomed.ru

4. Сведения об уставном капитале Общества:

Уставный капитал Общества на 31.12.2019 года составляет 130 000 000,00 (сто тридцать миллионов) рублей, и разделен на 130 000 000 обыкновенных именных бездокументарных акций, номинальной стоимостью 1,00 руб. за одну акцию.

Акции АО СК «АСКОМЕД» не обращаются на организованном рынке ценных бумаг.

5. Сведения о регистрации в реестре страховщиков и о выданных Обществу лицензиях

Регистрационный номер по государственному реестру страховщиков 278. АО СК «АСКОМЕД» осуществляет деятельность на основании лицензий ЦБ РФ ОС № 0278-01 от 22.05.2015 г. на осуществление страхования – добровольное личное страхование, за исключением добровольного страхования жизни (до 20.12.2019 – лицензия отозвана в связи с отказом АО СК «АСКОМЕД» от осуществления предусмотренной лицензией деятельности), и лицензии ЦБ РФ СЛ №0278 от 22.05.2015 г. на осуществление страхования – обязательное медицинское страхование.

6. Информация об аудиторе Общества:

ООО «Газаудит» (место нахождения: 443041, г.Самара, ул.Красноармейская, 75, офис 2; член Саморегулируемой организации аудиторов Ассоциация «Содружество» (СРО ААС), ОРНЗ № 11706127108).

Указанная аудиторская компания утверждена годовым общим собранием акционеров АО СК «АСКОМЕД» (протокол № А-19/05-01 от 28.05.2019).

7. Информация о реестродержателе Общества:

Акционерное общество «Регистраторское общество «СТАТУС», ОГРН 1027700003924, ИНН 7707179242, место нахождения: 109052, г. Москва, ул. Новохохловская, д. 23, стр. 1, здание Бизнес-центра «Ринг парк».

Лицензия профессионального участника рынка ценных бумаг на осуществление деятельности по ведению реестра владельцев ценных бумаг № 10-000-1-00304 от 12.03.04 без ограничения срока действия, выдана ФКЦБ России.

Самарский филиал Акционерного общество «Регистраторское общество «СТАТУС», место нахождения: 443001, г. Самара, ул. Садовая, д. 218.

8. Краткие сведения об Обществе:

АО СК «АСКОМЕД» - первая специализированная медицинская страховая компания на территории Самарской области, имеющая опыт обязательного и добровольного медицинского страхования работающего и неработающего населения.

До 2019 года АО СК «АСКОМЕД» осуществляло добровольное медицинское страхование на территориях Самарской и Кировской областей. Крупнейшими клиентами и партнерами компании были предприятия энергетики, газораспределительные предприятия Самарской области; крупные промышленные и торговые предприятия Самарской и Кировской областей.

В 2019 году АО СК «АСКОМЕД» принял участие в реализации федерального проекта «бережливая поликлиника». Целью данного проекта является усовершенствование процессов, направленных на повышение удовлетворенности пациентов, доступности оказываемых услуг, увеличение эффективности и устранение существующих временных, финансовых и иных потерь, а также организация рабочих мест, обеспечивающая безопасность и комфортность работы сотрудников.

Раздел 2. Положение АО СК «АСКОМЕД» в отрасли.

По данным Банка России, опубликованным в марте 2020 года, в 2019 г. показатели страхового рынка менялись разнонаправленно. Объем взносов в целом по рынку перестал расти из-за сокращения рынка страхования жизни. Вместе с тем наметились новые направления развития, которые могут стать долгосрочными драйверами страхового рынка – добровольное медицинское страхование (ДМС), страхование имущества граждан. Кроме того, несмотря на рост убыточности по основной деятельности, страховщикам удалось увеличить прибыль за счет улучшения результатов от инвестиционной деятельности на фоне благоприятной динамики российских финансовых рынков.

Среди лидеров роста в 2019 году оказались сегменты ДМС (+28,8 млрд. руб.) благодаря развитию коробочных продуктов, добавлению опций ДМС в полисы страхования жизни, а также ежегодной инфляции медицинских услуг, страхование от несчастных случаев и болезней (+17,8 млрд. руб.) за счет высоких объемов кредитования на снизившихся ставках и страхование прочего имущества юридических лиц (+14,8 млрд. руб.) в результате восстановления после двухлетнего сокращения.

По данным Банка России, опубликованным в марте 2020 года, сборы страховых компаний за 2019 год составили 1 481,2 млрд.руб., что всего лишь на 0,2% выше аналогичного показателя за 2018 год. В абсолютном выражении в 2019 году рынок прибавил 1,7 млрд.руб.

В 2019 году количество страховых компаний продолжало снижаться и по данным Банка России на 31.12.2019 их число составило 172.

Сокращение участников страхового рынка обусловлено повышением требований мегарегулятора к качеству активов страховых компаний на фоне усложнения макроэкономических условий.

По данным Федерального фонда обязательного медицинского страхования (ФФОМС) по состоянию на 31.12.2019 в России действует 34 страховых медицинских организаций (СМО), тогда как на начало 2019 года их было 36.

По данным Территориального фонда обязательного медицинского страхования Самарской области (ТФОМС) по состоянию на 31.12.2019 на рынке ОМС Самарской области остались 2 медицинских компании:

1. АО СК «АСКОМЕД»;
2. Филиал «МАКС-М» в г. Самара.

С момента вступления в силу Федерального закона от 29.11.2010 №326-ФЗ "Об обязательном медицинском страховании в Российской Федерации" АО СК «АСКОМЕД» продемонстрировала значительные темпы роста, увеличив свою долю на региональном рынке ОМС с 18% в 2011 году до 30,26% в 2019 году.

Значительное увеличение доли АО СК «АСКОМЕД» на страховом поле Самарской области на 3,47% (с 26,79% по итогам 2018 года до 30,26% по итогам 2019 года), а в абсолютном выражении на 107 840 человек связано со статусом Общества как единственного регионального страховщика, а также с более высоким качеством обслуживания населения и высокой подготовкой специалистов АО СК «АСКОМЕД».

АО СК «АСКОМЕД» имеет в своем составе 63 страховых представителя всех уровней, что позволило за истекший год принять и обработать более 34 тыс. жалоб и обращений застрахованных граждан. Первично оповещено о необходимости пройти диспансеризацию, профосмотры и диспансерное наблюдение 331 098 человек, повторно – 67 295 человек. Общество развернуло и оснастило около 100 пунктов выдачи полисов во всех городах и значительной части районных центров региона.

Приведенные выше данные объективно свидетельствуют, что в течение 2019 года Обществу удалось сохранить высокие позиции в сфере обязательного медицинского страхования в Самарской области.

В 2019 году АО СК «АСКОМЕД» показало высокую эффективность медико-экономических экспертиз, высокую долю тематических экспертиз, низкую долю нарушений в экспертной деятельности СМО, высокий уровень индивидуального информирования, а также высокую оснащенность пунктов выдачи страховых полисов для лиц с ограниченными возможностями и наличие курьерской доставки полисов в регионе деятельности АО СК «АСКОМЕД».

Раздел 3. Приоритетные направления деятельности АО СК «АСКОМЕД».

АО СК «АСКОМЕД» осуществляет деятельность по медицинскому страхованию.

В связи с отказом от линии бизнеса – добровольное медицинское страхованию (Приказ Банка России от 20.12.2019 №ОД-2945 об отзыве лицензии от 22.05.2015 СЛ № 0278 на осуществление добровольного личного страхования, за исключением добровольного страхования жизни) в отчетном 2019 году АО СК «АСКОМЕД» осуществляло деятельность по обязательному медицинскому страхованию (ОМС) на территории Самарской области.

Деятельность региональной страховой компании сопряжена с жесткой конкуренцией с крупными федеральными страховщиками.

Приоритетными направлениями деятельности АО СК «АСКОМЕД» на 2020 год является увеличение доли рынка ОМС.

АО СК «АСКОМЕД» выделяет следующие моменты как приоритетные для повышения эффективности своей деятельности:

- увеличение объема информирования, связанного с увеличением численности лиц, подлежащих информированию о профмероприятиях.

  В 2019 году для информирования застрахованных было заказано 6 видов информационных материалов (брошюры, листовки, листовки-приглашения) в общем количестве 374 615 штук. Кроме этого, вышел очередной выпуск корпоративного издания «Вестник «АСКОМЕД», который с большим интересом был встречен как партнерами Общества, так и застрахованными лицами;
- дальнейшая реализация в 2020 году, в соответствии с требованиями ФОМС, направления работы с застрахованными лицами в удаленных районах Самарской области – создание в лечебных учреждениях, оказывающих в рамках ОМС первичную медико-санитарную помощь, каналов обратной связи посредством систем телефонии.

  В 2019 году для связи застрахованных со страховыми представителями компании в 26 лечебных учреждениях были установлены телефоны

быстрого доступа, запущен круглосуточный многоканальный телефон 8-800-302-83-51;

- использование CRM систем и IT–технологий;
- полный охват новых представительств и открывающихся центров продаж корпоративной информационной сетью;
- мониторинг эффективно работающей системы сбалансированных показателей;
- использование разработанных собственных систем мотивации для персонала.

Раздел 4. Отчет Наблюдательного совета Общества о результатах развития Общества по приоритетным направлениям его деятельности.

В отчетном 2019 году деятельность АО СК «АСКОМЕД» складывалась из двух линий бизнеса – добровольного медицинского страхования (ДМС) и обязательного медицинского страхования (ОМС).

В связи с ужесточением требований к минимальной величине уставного капитала страховой организации, установленных Законом РФ от 27.11.1992 №4015-1 «Об организации страхового дела в Российской Федерации», АО СК «АСКОМЕД» в отчетном периоде сконцентрировалось на одной линии бизнеса – обязательное медицинское страхование.

Добровольное медицинское страхование.

В 2018 году менеджментом АО СК «АСКОМЕД» было принято решение о постепенном отказе от осуществления деятельности в сфере добровольного медицинского страхования, в связи с чем в отчетном году Общество не заключало новые договоры, а лишь были заключены 2 договора, как дополнение к основным договорам.

Деятельность АО СК «АСКОМЕД» по ДМС в 2019 году была связана с выполнением действующих договоров страхования и концу отчетного года была завершена.

Таблица №1

№	НАИМЕНОВАНИЕ ПОКАЗАТЕЛЯ	2019 ГОД, ТЫС. РУБ.	2018 ГОД, ТЫС. РУБ.	ОТКЛОНЕНИЕ ТЫС. РУБ.
1	Количество заключенных договоров, шт.	2	107	-105
2	Начисленные премии по договорам ДМС	5 899	39 706	-33 807
3	Выплаты по договорам ДМС	19 999	43 434	-23 435

Обязательное медицинское страхование.

Обязательное медицинское страхование является составной частью государственного социального страхования и обеспечивает всем гражданам РФ равные возможности в получении медицинской и лекарственной помощи, предоставляемой за счет средств медицинского страхования.

В 2019 году в АО СК «АСКОМЕД» поступило от территориального фонда на финансовое обеспечение обязательного медицинского страхования в соответствии с договором о финансовом обеспечении обязательного медицинского страхования 11 096 408,3 тыс. руб., что на 1 857 020,2 тыс. руб. больше, чем в 2018 году.

Доходы по ОМС напрямую зависят от увеличения численности застрахованных лиц.

Диаграмма №1

Численность застрахованных лиц АО СК «АСКОМЕД»

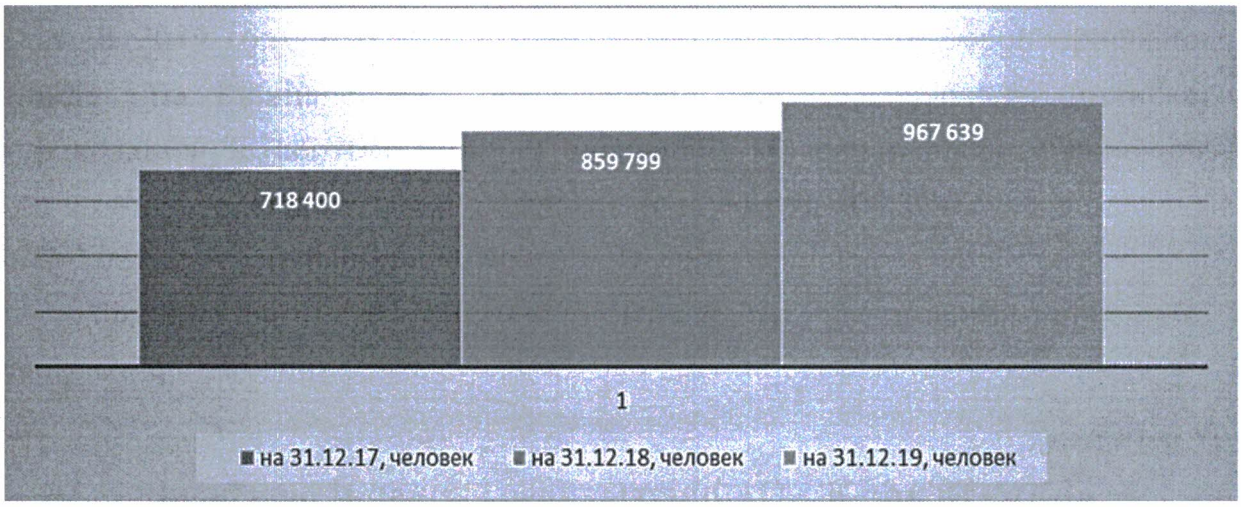

Следует отметить, что в 2019 году вновь, как и за прошлый отчетный период, произошел значительный рост численности застрахованных лиц, прирост составил – 107 840 человек (12,54%).

Во многом такой рост был обеспечен:

•более гибкой и продуманной политикой во взаимоотношениях с лечебными учреждениями Самарской области по сравнению с основными конкурентами;

•более оперативной работой Общества непосредственно на страховом поле;

•быстрым и массированным вхождением Общества на территорию Сызранского района, где ранее Общество было представлено только одним сотрудником ОМС;

•значительными инвестициями в инфраструктуру службы ОМС, позволившими оперативно открывать пункты выдачи полисов в необходимых местах.

Для целей обеспечения доступности застрахованных граждан к услугам АО СК «АСКОМЕД» развернуто 84 стационарных пунктов выдачи полисов ОМС, оснащенных оборудованием для оформления застрахованным лицам пластиковых полисов ОМС.

Одной из важнейших функций страховой медицинской организации является организация и проведение контроля объемов, сроков, качества и условий предоставления медицинской помощи по обязательному медицинскому страхованию. Оно включает медико-экономический контроль, медико-экономическую экспертизу и экспертизу качества медицинской помощи. По итогам данной работы в 2019 году Обществом возвращено из медицинских организаций, в результате применения к ним санкций за нарушения, выявленные при проведении контроля объемов, сроков, качества и условий предоставления медицинской помощи, 937 242 тыс. руб., что на 449 796 тыс. руб. больше, чем за 2018 год.

Таблица №2

Средства, поступившие из медицинских организаций в результате применения к ним санкций за нарушения, выявленные при проведении контроля объемов, сроков, качества и условий предоставления медицинской помощи.

№	НАИМЕНОВАНИЕ ПОКАЗАТЕЛЯ	2019 ГОД, ТЫС. РУБ.	2018 ГОД, ТЫС. РУБ.	ОТКЛОНЕНИЕ ТЫС. РУБ.
1	Всего, в том числе в результате:	937 242	487 446	+449 796
1.1	проведения медико-экономического контроля	901 280	461 313	+439 967
1.2	проведения экспертизы качества медицинской помощи	13 208	12 720	+488
1.3	проведения медико-экономической экспертизы	21 832	12 415	+9 417
1.4	уплаты медицинской организацией штрафов за неоказание, несвоевременное оказание или оказание медицинской помощи ненадлежащего качества	923	998	-75

Увеличение объемов экспертиз обусловлено обязательствами АО СК «АСКОМЕД» по исполнению объемов целевых экспертиз в соответствии с требованиями Порядка организации и проведения контроля объемов, сроков, качества и условий предоставления медицинской помощи по обязательному медицинскому страхованию (утв. Приказом ФФОМС от 28.02.2019 №36).

Контроль объемов, сроков, качества и условий предоставления медицинской помощи обеспечивают штатные специалисты и специалисты, привлеченные на договорной основе. Все эксперты качества, состоящие в штате Общества, обладают высокой профессиональной квалификацией и включены в Единый реестр экспертов качества РФ.

Как было отмечено ранее за истекший отчетный год было принято и обработано более 34 тыс. жалоб и обращений застрахованных граждан. Это связано с активной работой страховых представителей Общества с застрахованными лицами, которая была направлена на обеспечение большей доступности для застрахованных лиц системы защиты их прав в ОМС, обеспечиваемой страховой медицинской организацией.

По каждому факту обращения АО СК «АСКОМЕД» проводится тщательная проверка, направленная на защиту прав и законных интересов граждан при получении бесплатной медицинской помощи, гарантированной государством, с целью урегулирования возникших проблем, установления обоснованности жалоб и восстановления нарушенных прав застрахованных лиц в сфере ОМС в досудебном, а, при необходимости, и в судебном порядке.

За отчетный 2019 год доходы АО СК «АСКОМЕД» по операциям в сфере обязательного медицинского страхования выросли на 20 771 тыс. руб. или на 22,23%.

Показатели бухгалтерской отчетности АО СК «АСКОМЕД» за 2019 год отражают его устойчивое финансовое состояние и характеризуют стабильное положение Общества на рынке.

Таблица №3

Структура активов АО СК «АСКОМЕД».

№	НАИМЕНОВАНИЕ ПОКАЗАТЕЛЯ	31.12.2019, ТЫС. РУБ.	31.12.2018, ТЫС. РУБ.	ОТКЛОНЕНИЕ ТЫС. РУБ.	ОТКЛОНЕНИЕ %
1	Денежные средства и их эквиваленты	64 786	49 765	+15 021	+30,18%
2	Финансовые активы, оцениваемые по справедливой стоимости	14 774	16 844	-2 070	-12,29%
3	Финансовые активы, оцениваемые по амортизированной стоимости	82 397	83 650	-1 253	-1,50%
4	Дебиторская задолженность по операциям в сфере ОМС	411 721	209 471	+202 249	+96,55%
5	Основные средства	11 892	11 931	-39	-0,33%
6	Нематериальные активы	989	763	+226	+29,62%
7	Инвестиции	28 955	29 247	-292	-0,99%
8	Дебиторская задолженность по операциям страхования	0	6 975	-6 975	-100%
9	Отложенные налоговые активы, отложенные аквизиционные расходы, прочие активы	6 403	8 199	-1 796	-21,91%
10	Итого активы	621 917	416 844	+205 073	+49,20%

Активы АО СК «АСКОМЕД» за 2019 год выросли по сравнению с данными на 31.12.2018 на 205 073 тыс. руб. или на 49,20% и на 31.12.2019 составили 621 917 тыс. руб. (Таблица №3)

Данное увеличение активов произошло в большей степени в результате роста дебиторской задолженности по операциям в сфере ОМС, размер которой за отчетный период увеличился практически в 2 раза, или в абсолютном выражении на 202 249 тыс. руб.

Доля денежных средств, депозитов и прочих размещенных средств в кредитных организациях на банковских счетах в структуре активов на 31.12.2019 составила 23,67%.

Исходя из применяемого АО СК «АСКОМЕД» стандарта МСФО 9 подлежат отражению в балансе по справедливой стоимости акции,

основные средства. Ежегодно справедливая стоимость вышеуказанных активов подтверждается независимым оценщиком.

Стоимость основных средств на 31.12.2019 снизилась на 39 тыс. руб. или на 0,33% по сравнению с данными за предыдущий период.

Диверсификация инвестиционного портфеля, значительные объемы высоколиквидных активов, которые по состоянию на 31.12.2019 составляют 17% от совокупной валюты баланса, взвешенный подход при выборе наиболее важных банков-партнеров при размещении временно свободных средств гарантируют безусловное выполнение всех обязательств Общества перед клиентами и партнерами.

Таблица №4

Структура пассивов АО СК «АСКОМЕД».

№	НАИМЕНОВАНИЕ ПОКАЗАТЕЛЯ	31.12.2019, ТЫС. РУБ.	31.12.2018, ТЫС. РУБ.	ОТКЛОНЕНИЕ ТЫС. РУБ.	ОТКЛОНЕНИЕ %
1	Собственный капитал	202 397	183 006	+19 391	+10,59%
2	Страховые резервы	-	16 428	- 16 428	-100%
3	Кредиторская задолженность по операциям в сфере ОМС	407 694	207 014	+200 680	+96,94%
4	Кредиторская задолженность по операциям страхования	-	595	-595	-100%
5	Финансовые обязательства, оцениваемые по амортизированной стоимости	256	211	+45	+21,33%
6	Отложенные налоговые обязательства, прочие обязательства	11 570	9 589	+1 981	+20,66%
7	Итого пассивы	621 917	416 844	+205 073	+49,20%

Рост пассивов был обусловлен ростом кредиторской задолженности по операциям в сфере ОМС, размер которой за отчетный период, также, как и размер дебиторской задолженности увеличился практически в 2 раза, или в абсолютном выражении на 200 680 тыс. руб.

Диаграмма №2

Стоимость чистых активов АО СК "АСКОМЕД", тыс. руб.

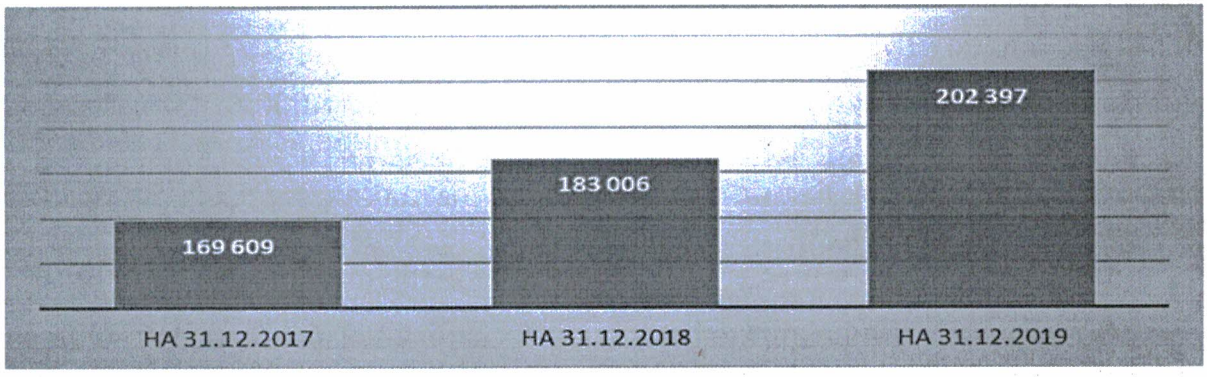

Стоимость чистых активов АО СК «АСКОМЕД» на 31.12.2019 увеличилась на 19 391 тыс. руб. или на 10,59% по сравнению с данными на 31.12.2018.

Размер уставного капитала АО СК «АСКОМЕД» на 31.12.2019 составляет 130 000 тыс. руб., что соответствует нормативным требованиям, установленным в Законе РФ от 27.11.1992 № 4015-1 «Об организации страхового дела в Российской Федерации» и нормативно-правовых актов ЦБ РФ, и даже превышает на 10 000 тыс. руб. минимальный, необходимый размер уставного капитала страховой организации, осуществляющей медицинское страхование.

Несмотря на то, что на АО СК «АСКОМЕД» не распространяются требования, предъявляемым к марже платежеспособности, установленные Указанием Банка России от 28 июля 2015 года № 3743-У «О порядке расчета страховой организацией нормативного соотношения собственных средств (капитала) и принятых обязательств» в связи с отказом от осуществления деятельности в сфере добровольного медицинского страхования, следует отметить что в отчетном периоде фактический размер маржи платежеспособности АО СК «АСКОМЕД» имеет положительную динамику. Данный показатель на 31.12.2019 увеличился на 19 586 тыс. руб. по сравнению с данными за 2018 год. Отклонение фактической маржи платежеспособности от нормативного значения в 2019 году составило 81 408 тыс. руб. или 68%.

Таблица №5

Динамика размера маржи платежеспособности.

№ П/П	НАИМЕНОВАНИЕ ПОКАЗАТЕЛЯ	31.12.2019, ТЫС. РУБ.	31.12.2018, ТЫС.РУБ.	ОТКЛОНЕНИЕ, ТЫС. РУБ.
1	Нормативный размер маржи платежеспособности	120 000	120 000	-
2	Фактический размер маржи платежеспособности	201 408	181 822	+19 586
3	Отклонение фактического размера платежеспособности от нормативного значения	+81 408	+61 822	+19 586

Уровень финансовой устойчивости страховой компании отражают показатели ликвидности.

Сохранение показателей ликвидности страховой компании на высоком уровне обусловлено прежде всего ежедневной необходимостью в денежных средствах для произведения страховых выплат, оплаты медицинской помощи, оказанной застрахованным лицам и связано в основном с несоответствием между сроками погашения обязательств и сроками размещения активов.

Коэффициент срочной ликвидности показывает какая часть краткосрочных обязательств может быть покрыта платежными средствами в течение текущего года. Данный показатель в АО СК «АСКОМЕД» составляет 81,17. Общий показатель ликвидности составляет 12,86.

По данным бухгалтерской отчетности за 2019 год Обществом получена чистая прибыль в размере 29 679 тыс. руб., что на 8 448 тыс. руб. или на 39,8% больше аналогичного показателя за 2018 год. Рост прибыли за 2019 год по сравнению с предыдущим периодом был обусловлен в значительной степени ростом средств на ведение дела по ОМС, полученных от ТФОМС.

Сумма доходов по операциям ОМС за 2019 год выросла по сравнению с аналогичным показателем за 2018 год на 20 771 тыс. руб. или на 22,23%. В то время, как сумма расходов по операциям ОМС за отчетный период выросла всего на 1 440 тыс. руб.

За отчетный период увеличились общие и административные расходы на 2 543 тыс. руб. или на 3,09%, с одновременным снижением прочих расходов на 2 198 тыс. руб. или 57,82%. Всего сумма указанных расходов увеличилась на 345 тыс. руб.

Увеличение общих и административных расходов связано:

- с организацией новых точек продаж ОМС, а также организацией нового рабочего места врача-эксперта;

- с необходимостью приобретения средств защиты от несанкционированного доступа Dallas – обеспечение защиты информации на рабочих станциях в соответствии с Приказом ФСБ №378 и ФСТЭК №21 и рекомендациями ТФОМС по обеспечению персональных данных;

- с увеличением количества клиентских лицензий по результатам проверки ТФОМС в 2018 году, что привело к необходимости закупки средств криптографической защиты и дополнительной закупки лицензий Vipnet;

- с изготовлением дополнительной печатной продукции в результате увеличения численности застрахованных лиц и необходимости их информирования о возможности прохождения диспансеризации;

- с увеличением расходов на услуги связи по СМС-оповещению в связи с увеличением количества застрахованных лиц с одновременным увеличением охвата диспансеризацией - по данным ТФОМС с 63% до 80% от числа застрахованных лиц, подлежащих диспансеризации по возрасту.

Снижение прочих расходов связано со снижением расходов на юридические услуги в связи расторжением договора на оказание юр.услуг.

За отчетный период увеличилась сумма полученных процентных доходов по сравнению с 2018 годом на 362 тыс. руб. или на 4,34%. Увеличение доходов по данной статье обусловлено более высокой средней ставкой доходности.

На финансовый результат, полученный по итогам 2019 года, повлияла переоценка финансовых вложений по справедливой стоимости – снижение стоимости финансовых вложений составило 6 415 тыс. руб. или 147,65%.

Всего результат от инвестиционной деятельности за 2019 год снизился на 5 250 тыс. руб. или на 31,86%.

На полученный финансовый результат по итогам 2019 года повлияло также снижение доходов от страховой деятельности за отчетный период, которое произошло в результате, как уже отмечалось ранее, постепенного отказа от линии бизнеса – добровольное медицинское страхование. Всего снижение указанных доходов составило 1 963 тыс. руб. или 63,79%.

Финансовый результат АО СК «АСКОМЕД» характеризуется высокими показателями рентабельности.

Рентабельность собственного капитала за 2019 год составила 14,7%, что на 3,1 % больше аналогичного показателя за 2018 год.

Рентабельность активов за 2019 год составила 4,77%, что незначительно ниже аналогичного показателя по сравнению с предыдущим периодом.

По итогам 2019 года финансовая устойчивость Общества находится на высоком уровне и характеризуется способностью отвечать по своим обязательствам перед контрагентами и клиентами собственными средствами, страховыми резервами, обеспеченными качественными активами, отвечающими признакам оперативной ликвидности.

Раздел 5. Информация об объеме каждого из использованных АО СК «АСКОМЕД» видов энергетических ресурсов *(атомная энергия, тепловая энергия, электрическая энергия, электромагнитная энергия, нефть, бензин автомобильный, топливо дизельное, мазут топочный, газ естественный (природный), уголь, горючие сланцы, торф и др.) в натуральном выражении и в денежном выражении.*

В 2019 году Общество использовало 32 162,35 л литров бензина на сумму 1 390,09 тыс. руб.

Совокупный расход электроэнергии на объектах недвижимости составил – 54 731,27 кВт/час. Стоимость потребленной электроэнергии в 2019 году составила 432,95 тыс. руб.

На обслуживание объектов компании израсходовано 69,89 Гкал тепловой энергии на сумму 115,34 тыс. руб.

Раздел 6. Перспективы развития АО СК «АСКОМЕД» на 2020 год.

Как было указано ранее, АО СК «АСКОМЕД» сконцентрировано на одной линии бизнеса – обязательное медицинское страхование. В связи с чем, в 2020 году АО СК «АСКОМЕД» планируется рост доходов по обязательному медицинскому страхованию. Достижение данной задачи планируется обеспечить за счёт:

- увеличения клиентской базы по ОМС;
- увеличения объёма средств на ведение дела в связи с ростом стоимости Территориальной программы ОМС;
- расширения деятельности по контролю объемов, сроков, качества и условий предоставления медицинской помощи в сфере обязательного медицинского страхования, в том числе в следствии реализации национальных проектов.

Благоприятными факторами развития АО СК «АСКОМЕД» считает:

- узнаваемость бренда «АСКОМЕД» за счет поддержания бренда в актуальном состоянии. Общество является старейшей компанией – более чем 28 лет на страховом рынке, и за свою историю не меняло названия;
- сильные конкурентные позиции на рынке ОМС;
- рост финансовых активов за счет успешной деятельности в 2019 году для дальнейшего развития деятельности.

Раздел 7. Отчет о выплате объявленных (начисленных) дивидендов по акциям Общества.

Порядок выплаты дивидендов АО СК «АСКОМЕД» определяется в соответствии с положениями Федерального закона от 26.12.1995 № 208-ФЗ «Об акционерных обществах» и п. 5.8 Устава АО СК «АСКОМЕД».

При формировании предложений о распределении прибыли Общества, включая предложения по вопросу о выплате (объявлении) дивидендов, АО СК «АСКОМЕД» в первую очередь исходит из необходимости рационального распределения полученной прибыли (с учетом в приоритетном порядке инвестиционных потребностей Общества), улучшения финансово-экономических показателей деятельности, а также обеспечения получения акционерами доли в прибыли АО СК «АСКОМЕД» в соответствии с объемом и категорией находящихся в их владении акций и в целях осуществления прав акционеров на участие в прибыли Общества, но исключительно при условии достижения соответствующих финансовых результатов.

Решение об объявлении (выплате) дивидендов относится к компетенции Общего собрания акционеров АО СК «АСКОМЕД».

В 2019 году годовым общим собранием акционеров АО СК «АСКОМЕД» было принято решение о распределении части чистой прибыли по результатам 2018 года в размере 11 700 000 рублей, и выплате дивидендов по размещенным именным обыкновенным акциям Акционерного общества «Страховая компания «АСКОМЕД» в денежной форме в размере 0,09 руб. на одну именную обыкновенную акцию Акционерного общества «Страховая компания «АСКОМЕД» (Протокол годового общего собрания акционеров № А-19/05-01 от 28.05.2019).

Объявленные (начисленные) дивиденды были выплачены в полном объеме в сроки, установленные законодательством Российской Федерации.

Раздел 8. Факторы риска, связанные с деятельностью АО СК «АСКОМЕД».

В АО СК «АСКОМЕД» выстроена эффективная система оперативного выявления рисков, их анализа и определения способа реагирования на них. Она является неотъемлемым элементом организации бизнес-процессов и обеспечивает условия для стабильного развития Общества.

Основными для АО СК «АСКОМЕД» являются следующие риски:

1. **Регуляторные риски.**

Производственная деятельность АО СК «АСКОМЕД» в значительной части связана с осуществлением ОМС, поэтому риски негативного изменения законодательства и нормативной базы в сфере ОМС в 2020 году могут сказаться на итоговых результатах деятельности.

2. **Маркетинговые риски.**

Неблагоприятное влияние на деятельность АО СК «АСКОМЕД» может оказать появление новых «игроков» на страховом рынке, как следствие, усиление конкурентной среды.

3. **Страновые и региональные риски.**

АО СК «АСКОМЕД» осуществляет свою деятельность на территории только Российской Федерации, в связи с чем страновых рисков не имеет, а признает лишь риски, связанные с изменением экономической и политической ситуации в России.

Политическая и экономическая ситуация в стране, дальнейшее нахождение России под санкционным влиянием, стихийные бедствия могут привести к ухудшению положения всей национальной экономики и тем самым привести к ухудшению финансового положения Общества.

В связи с тем АО СК «АСКОМЕД» осуществляет свою деятельность только на территории одного субъекта РФ – Самарской области, региональный риск в деятельности Общества является существенным. Деятельность АО СК «АСКОМЕД» напрямую зависит от политики областного правительства в сфере ОМС, делового и экономического климата в Самарской области.

4. **Финансовые риски.**

Общество подвержено финансовым рискам в отношении осуществляемой им инвестиционной деятельности:

• риск ликвидности – невозможность обратить актив в деньги в целях осуществления платежей;

• риск несоответствия активов обязательствам – несоответствие структуры активов по ликвидности структуре обязательств по срокам исполнения;

• риск обесценения активов.

Риск превышения расходов над доходами Обществом считается несущественным, так как рост инфляционных показателей в Российской Федерации в последние 2 года достаточно умеренный.

5. Правовые риски.

Правовые риски определены недостатками, присущими российской правовой системе и российскому законодательству, что приводит к созданию атмосферы неопределенности в области инвестиций и коммерческой деятельности.

К таким рискам можно отнести:

• риски, связанные с изменением требований по лицензированию основной деятельности Общества;

• риски, связанные с изменением судебной практики по вопросам, связанным с деятельностью Общества;

• риски, связанные с изменением правового регулирования страховой деятельности.

Наиболее существенный риск в правовой сфере связан с имеющейся судебной практикой, когда без достаточных правовых оснований при рассмотрении споров между Обществом и медицинскими организациями судебные органы принимают сторону медицинских организаций. Судебные риски имеются также по спорам между Обществом и ТФОМС и связаны с несовершенством действующих нормативных документов, регулирующих деятельность по ОМС в Самарской области.

6. Риск потери деловой репутации.

Репутационный риск связан со снижением доверия к качеству предоставляемых услуг, а также к Обществу как надежному и финансово устойчивому партнеру.

7. Информационно-технологические риски.

В следствии тенденций к цифровизации экономики, роль информационно-технологического сопровождения в операционной деятельности бизнеса растет. Поэтому Общество считает существенными следующие информационно-технологические риски: быстрое моральное устаревание техники и программного обеспечения; новые требования к ведению учета, требующие модернизации либо разработки новых программных продуктов; усиление требований к защите информации.

Система управления рисками, используемая АО СК «АСКОМЕД».

Общество имеет многоуровневую систему управления рисками. Для оперативного приятия решений в области управления рисками создан комитет по риск-менеджменту. Для управления инвестиционными финансовыми рисками Обществом созданы документы регулирующие правила ведения стандартных операций, определяющие лиц, ответственных за принятие решения и границы ответственности данных лиц.

Общество проводит постоянную работу по совершенствованию системы управления рисками и внутреннего контроля с целью минимизации возможного негативного влияния рисков на результаты финансово-хозяйственной деятельности и для обеспечения устойчивого развития Общества в долгосрочной перспективе. В отношении ключевых рисков ведется непрерывная работа по их идентификации, оценке, предупреждению и определению методов реагирования в случае их реализации.

Раздел 9. Информация о совершенных АО СК «АСКОМЕД» крупных сделках.

В отчетном 2019 году Общество не совершало сделок, признаваемых в соответствии с Федеральным законом от 26.12.1995 № 208-ФЗ «Об акционерных обществах» крупными сделками, а также иных сделок, на совершение которых в соответствии с Уставом Общества распространяется порядок одобрения крупных сделок.

Раздел 10. Информация о совершенных АО СК «АСКОМЕД» сделках, признаваемых сделками, в совершении которых имеется заинтересованность.

В отчетном 2019 году Обществом была совершена сделка, признаваемая в соответствии с Федеральным законом от 26.12.1995 № 208-ФЗ «Об акционерных обществах» сделкой, в совершении которой имеется заинтересованность: Заключение Трудового договора с Президентом АО СК «АСКОМЕД» от 05.07.2019.

Указанная сделка была одобрена решением Наблюдательного совета Общества (Протокол № Н-19/07-01 от 01.07.2019).

Раздел 11. Структура, состав и деятельность органов управления АО СК «АСКОМЕД».

В Обществе, в соответствии с Федеральным законом от 26.12.1995 №208-ФЗ «Об акционерных обществах» и Уставом Общества, в течение отчетного периода действовали следующие органы управления:

- Общее собрание акционеров Общества;
- Наблюдательный совет Общества;
- Президент Общества (единоличный исполнительный орган).

Высшим органом управления Общества является **Общее собрание акционеров Общества** (далее - Общее собрание). Порядок деятельности определяется Федеральным законом от 26.12.1995 №208-ФЗ «Об акционерных обществах» и Уставом Общества, утверждённым общим собранием акционеров (протокол №А-15/01-01 от 20.01.2015).

В отчетном периоде состоялось годовое Общее собрание акционеров (№ А-19/05-01 от 28.05.2019), на котором были приняты решения по всем вопросам, отнесенным действующим законодательством к компетенции годового Общего собрания.

Наблюдательный совет Общества осуществляет общее руководство деятельностью Общества, за исключением вопросов, отнесенных Уставом к компетенции Общего собрания акционеров.

Компетенция Наблюдательного совета Общества предусмотрена пунктом 6.25 Устава Общества.

По состоянию на 01.01.2019 г. в Наблюдательный совет Общества входили следующие лица:

№ п/п	Фамилия, имя, отчество	Год рождения	Сведения об образовании	Основное место работы	доля участия в уставном капитале / доля принадлежащих обыкновенных акций АО СК «АСКОМЕД»
1	Головачев Роман Михайлович	1970 г.	Высшее	АО «ОСК»	Не владеет
2	Козлов Олег Викторович	1963 г.	Высшее	АО СК «АСКОМЕД»	Не владеет

3	Гутина Екатерина Александровна	1979 г.	Высшее	ООО «ЕТЭС»	Не владеет
4	Никифорова Лариса Васильевна	1953 г.	Высшее	ООО «УКХ «Волгопромгаз»	Не владеет
5	Раздьяконов Андрей Вадимович	1968 г.	Высшее	АО «ОСК»	Не владеет
6	Ример Юрий Мирович	1955 г.	Высшее	ООО «ЕТЭС»	Не владеет
7	Федоров Андрей Михайлович	1974 г.	Высшее	ООО «УКХ «Волгопромгаз»	Не владеет
8	Хоменко Алеся Андреевна	1977 г.	Высшее	ООО «ЕТЭС»	Не владеет
9	Цветков Юрий Дмитриевич	1947 г.	Высшее	АО СК «АСКОМЕД»	0,82% / 1 064 752 шт.

Действующий состав Наблюдательного совета Общества избран 28 мая 2019 года годовым общим собранием акционеров Общества (Протокол № А-19/05-01 от 28.05.2019), членами которого стали:

№ п/п	Фамилия, имя, отчество	Год рождения	Сведения об образовании	Основное место работы	доля участия в уставном капитале / доля принадлежащих обыкновенных акций АО СК «АСКОМЕД»
1	Головачев Роман Михайлович	1970 г.	Высшее	АО «ОСК»	Не владеет
2	Александрин Олег Анатольевич	1981 г.	Высшее	АО «ОСК»	Не владеет
3	Гутина Екатерина Александровна	1979 г.	Высшее	ООО «ЕТЭС»	Не владеет
4	Козлов Олег Викторович	1963 г.	Высшее	АО СК «АСКОМЕД»	Не владеет

5	Раздьяконов Андрей Вадимович	1968 г.	Высшее	АО «ОСК»	Не владеет
6	Ример Юрий Мирович	1955 г.	Высшее	ООО «ЕТЭС»	Не владеет
7	Федоров Андрей Михайлович	1974 г.	Высшее	ООО «УКХ «Волгопромгаз»	Не владеет
8	Хоменко Алеся Андреевна	1977 г.	Высшее	ООО «ЕТЭС»	Не владеет
9	Цветков Юрий Дмитриевич	1947 г.	Высшее	АО СК «АСКОМЕД»	0,82% / 1 064 752 шт.

В течение отчетного года сделок по приобретению или отчуждению акций Общества членами Наблюдательного совета Общества не совершалось.

Основные положения политики Общества в области вознаграждения и (или) компенсации расходов членам Наблюдательного совета.

За отчетный 2019 год членам Наблюдательного совета Общества, включая заработную плату членов Наблюдательного совета, являвшихся работниками Общества (за исключением Цветкова Ю.Д., занимающего должность единоличного исполнительного органа) было выплачено вознаграждение (заработная плата, премии, иные выплаты) в размере 1 220,1 тыс. руб.

Решения о выплате вознаграждения (компенсации расходов) членам Наблюдательного совета Общества, избранным 16.05.2018 и 28.05.2019, в течение отчетного года не принималось и, соответственно, вознаграждение не выплачивалось.

Сведения о лице, занимающем должность единоличного исполнительного органа АО СК «АСКОМЕД».

Руководство текущей деятельностью Общества осуществляется **Президентом** Общества, избираемым Наблюдательным советом Общества сроком на 3 (три) года.

Компетенция единоличного исполнительного органа Общества определена пунктом 6.37 Устава Общества.

Президент компании – Юрий Дмитриевич Цветков.

Президент избран Наблюдательным советом Общества на новый срок (протокол № Н-19/07-01 от 01.07.2019).

Образование: Высшее, Куйбышевский авиационный институт им.С.П.Королева, 1972, спец. «Производство летательных аппаратов», диплом с отличием, кандидат физико-математических наук; Международная школа менеджеров ИКК «Континент-Норд», 1992, спец. «Менеджер внешнеэкономической деятельности»; Московская академия экономики и права, 2005, специальность «Экономика», степень - бакалавр экономики.

Цветков Ю.Д. занимает следующие должности: член Наблюдательного совета Общества, член Совета директоров АО «ОСК», первый вице-президент АО «ОСК».

По состоянию на 31.12.2019 Цветков Ю.Д. владеет 1 064 752 именными обыкновенными акциями Общества, что составляет 0,82% уставного капитала Общества.

В течение отчетного года сделки по приобретению или отчуждению акций Общества единоличным исполнительным органом Общества не совершались.

Раздел 12. Сведения о соблюдении АО СК «АСКОМЕД» Кодекса корпоративного управления.

В АО СК «АСКОМЕД» не утвержден Кодекс корпоративного управления, так как Банком России указанный документ рекомендован к применению акционерными обществами, ценные бумаги которых допущены к организованным торгам.

Однако АО СК «АСКОМЕД» осуществляет свою деятельность в соответствии с общими правилами корпоративного управления, изложенными в Кодексе корпоративного управления, одобренного Советом директоров Банка России от 21.03.2014 года (Письмо ЦБ РФ от 10.04.2014 № 06-52/2463), а именно:

Деятельность АО СК «АСКОМЕД» обеспечивает акционерам реальную возможность осуществлять свои права, связанные с участием в обществе.

Акционерам обеспечиваются надежные и эффективные способы учета прав собственности на акции, а также возможность свободного и быстрого отчуждения принадлежащих им акций.

Акционеры имеют право участвовать в управлении Обществом путем принятия решений по наиболее важным вопросам деятельности на общем собрании акционеров.

Порядок сообщения о проведении общего собрания акционеров дает акционерам возможность надлежащим образом подготовиться к участию в нем. Место, дата и время проведения общего собрания определяются таким образом, чтобы у акционеров была реальная и необременительная возможность принять в нем участие.

Акционерам предоставляется право на регулярное и своевременное получение полной и достоверной информации об Обществе. Это право реализуется путем предоставления акционерам исчерпывающей информации по каждому вопросу повестки дня при подготовке общего собрания акционеров.

Информация к общему собранию предоставляется акционерам таким образом, чтобы они до проведения общего собрания могли обстоятельно изучить вопросы, включенные в повестку дня. Акционеры могут

ознакомиться с такой информацией в помещении исполнительного органа Общества.

Участникам общего собрания акционеров предоставляется полная информация о кандидатах на должности членов Наблюдательного совета, членов ревизионной комиссии, аудиторской организации (аудитора) Общества.

В рамках повестки дня собрания предоставляется время для выступлений акционеров.

Предусмотренная в Обществе процедура регистрации акционеров общего собрания не создает препятствий для участия в нем. В этой связи регистрация акционеров для участия в общем собрании проводится в том же помещении, где проводится общее собрание.

Время, отведенное на регистрацию, является достаточным, чтобы позволить всем акционерам, желающим принять участие в общем собрании, зарегистрироваться.

Начало работы общего собрания акционеров не прекращает регистрации участников. Акционеры, прибывшие после начала общего собрания, имеют право участвовать в принятии решений по вопросам, поставленным на голосование после их регистрации.

Порядок ведения общего собрания обеспечивает соблюдение прав акционеров при подведении итогов голосования.

АО СК «АСКОМЕД» завершает общее собрание за один день, что не позволяет допустить увеличения расходов акционеров.

Итоги голосования подводятся и оглашаются до завершения общего собрания. Это позволяет исключить любые сомнения в правильности подведения итогов голосования и тем самым способствует укреплению доверия акционеров к обществу.

Наблюдательный совет обеспечивает эффективную деятельность исполнительных органов Общества. Наблюдательный совет наделен правом приостанавливать полномочия Президента Общества, определяет требования к кандидату на должность Президента, утверждает условия трудового договора с Президентом Общества, включая условия о вознаграждении и иных выплатах.

Наблюдательный совет обеспечивает эффективный контроль за финансово-хозяйственной деятельностью Общества.

Эффективная система контроля за финансово-хозяйственной деятельностью Общества обеспечивает точное исполнение его финансово-хозяйственного плана, правильность ведения бухгалтерского учета, достоверность используемой в обществе финансовой информации.

Процедуры внутреннего контроля за финансово-хозяйственной деятельностью Общества созданы с учетом требований Федерального закона «О противодействии легализации (отмыванию) доходов, полученным преступным путем».

Компетенция Наблюдательного совета четко определена в уставе Общества в соответствии с его задачами.

Члены Наблюдательного совета не являются участниками, работниками юридического лица, конкурирующего с Обществом.

Численный состав Наблюдательного совета позволяет наладить плодотворную, конструктивную дискуссию, принимать быстрые и взвешенные решения.

Члены Наблюдательного совета независимы от должностных лиц Общества, их аффилированных лиц, крупных контрагентов Общества, государства, а также не находятся с Обществом в иных отношениях, которые могут повлиять на независимость их суждений.

На должность Президента Общества назначено лицо, имеющее квалификацию как в сфере деятельности Общества, так и в сфере управления. Личностные качества Президента Общества не вызывают сомнений в том, что он действует в интересах Общества, и на эту должность назначено лицо, имеющее безупречную репутацию.

Президент Общества не входит в конфликт с его личными интересами, т.к. он прямо или косвенно не связан с организациями, конкурирующими с Обществом, в силу владения акциями (паями) таких организаций.

Общество оперативно раскрывает информацию обо всех фактах, которые могут иметь существенное значение для акционеров и инвесторов.

Общество обеспечивает эффективное функционирование системы ежедневного контроля за финансово-хозяйственной деятельностью.

Для осуществления контроля за финансово-хозяйственной деятельностью Общества создан специальный орган, а также привлечена независимая аудиторская организация.

Раздел 13. Годовая бухгалтерская (финансовая) отчетность Общества.

По окончании 2019 года в сроки, установленные законодательством о бухгалтерском учете, АО СК «АСКОМЕД» подготовило и предоставило годовую бухгалтерскую (финансовую) отчетность для проведения обязательного аудита. Аудитор выражает мнение о достоверности во всех существенных отношениях финансового положения Общества по состоянию на 31 декабря 2019 года, отчета о финансовых результатах страховой организации, приложений к бухгалтерскому балансу и отчету о финансовых результатах, в том числе отчета об изменениях собственного капитала страховой организации и отчета о потоках денежных средств страховой организации за 2019 год, примечаний к бухгалтерской отчетности страховой организации акционерного общества «Страховая компания «АСКОМЕД» за 2019 год, включая основные положения учетной политики.

Аудит годовой бухгалтерской (финансовой) отчетности АО СК «АСКОМЕД» проведен ООО «Газаудит» в соответствии Международными стандартами аудита (МСА).

Код территории по ОКАТО	Код некредитной финансовой организации	
	по ОКПО	Регистрационный номер (порядковый номер)
36401383000	10999944	0278

БУХГАЛТЕРСКИЙ БАЛАНС СТРАХОВОЙ ОРГАНИЗАЦИИ

на 31 Декабря 2019 г.

Полное фирменное наименование / Акционерное общество "Страховая компания "АСКОМЕД"

сокращенное фирменное наименование АО СК "АСКОМЕД"

Почтовый адрес 443010, г. Самара, ул.Молодогвардейская, д. 146

Код формы по ОКУД 0420125

Годовая (квартальная)

Бухгалтерский баланс страховой организации

Наименование показателя	Код строки	Примечание	31.12.2019	31.12.2018
			1	2
Бухгалтерский баланс				
Раздел I. АКТИВЫ		5		
Денежные средства	1		64 785 733.16	49 764 518.27
Финансовые активы, оцениваемые по справедливой стоимости через прибыль или убыток, в том числе:	2		14 774 000.00	16 844 000.00
финансовые активы, в обязательном порядке классифицируемые как оцениваемые по справедливой стоимости через прибыль или убыток	3	5	14 774 000.00	16 844 000.00
финансовые активы, классифицируемые как оцениваемые по справедливой стоимости через прибыль или убыток по усмотрению страховщика	4		-	-
Финансовые активы, оцениваемые по справедливой стоимости через прочий совокупный доход, в том числе:	5	6	-	-
долговые ценные бумаги	6	7	-	-
депозиты в кредитных организациях и банках-нерезидентах	7		-	-
прочие долговые инструменты	8	8	-	-
долевые инструменты	9	8	-	-
Финансовые активы, оцениваемые по амортизированной стоимости, в том числе:	10	8	82 397 389.01	83 649 620.74
депозиты и прочие размещенные средства в кредитных организациях и банках-нерезидентах	11	9	82 397 389.01	83 130 370.74
займы, прочие размещенные средства и прочая дебиторская задолженность	12		-	519 250.00
Дебиторская задолженность по операциям страхования, сострахования и перестрахования	13	10	-	6 974 627.78
Дебиторская задолженность по операциям в сфере обязательного медицинского страхования	14	11	411 720 687.46	209 471 266.00
Доля перестраховщиков в резервах по договорам страхования жизни, классифицированным как страховые	15	12	-	-
Доля перестраховщиков в обязательствах по договорам страхования жизни, классифицированным как инвестиционные	16	13	-	-
Доля перестраховщиков в резервах по страхованию иному, чем страхование жизни	17	14	-	-
Инвестиции в ассоциированные предприятия	18	15	28 954 827.00	29 247 300.00
Инвестиции в совместно контролируемые предприятия	19	16	-	-
Инвестиции в дочерние предприятия	20	17	-	-
Активы (активы выбывающих групп), классифицированные как предназначенные для продажи	21	18	-	-

1

Наименование показателя	Код строки	Примечание	31.12.2019	31.12.2018
			1	2
Инвестиционное имущество	22	19	-	-
Нематериальные активы	23	20	989 006.00	763 089.00
Основные средства	24	21	11 892 380.32	11 930 741.07
Отложенные аквизиционные расходы	25	22	-	1 054 152.65
Требования по текущему налогу на прибыль	26	23	26 343.12	-
Отложенные налоговые активы	27	24	5 924 454.59	4 522 759.60
Прочие активы	28	64	452 232.08	2 621 736.01
Итого активов	29	64	621 917 052.74	416 843 811.12
Раздел II. ОБЯЗАТЕЛЬСТВА				
Финансовые обязательства, оцениваемые по справедливой стоимости через прибыль или убыток, в том числе:	30	25	-	-
финансовые обязательства, в обязательном порядке классифицируемые как оцениваемые по справедливой стоимости через прибыль или убыток	31		-	-
финансовые обязательства, классифицируемые как оцениваемые по справедливой стоимости через прибыль или убыток по усмотрению страховщика	32		-	-
Финансовые обязательства, оцениваемые по амортизированной стоимости, в том числе:	33		255 646.53	210 737.39
кредиты, займы и прочие привлеченные средства	34	26	-	-
Выпущенные долговые ценные бумаги	35	27	-	-
Прочая кредиторская задолженность	36		255 646.53	210 737.39
Резервы по страхованию иному, чем страхование жизни	37	28	-	16 427 934.39
Кредиторская задолженность по операциям в сфере обязательного медицинского страхования	38	29	407 694 330.18	207 014 375.09
Кредиторская задолженность по операциям страхования, сострахования и перестрахования	39	30	-	595 413.15
Обязательства выбывающих групп, классифицированных как предназначенные для продажи	40	16	-	-
Резервы по договорам страхования жизни, классифицированным как страховые	41	31	-	-
Обязательства по договорам страхования жизни, классифицированным как инвестиционные с негарантированной возможностью получения дополнительных выгод	42	32	-	-
Обязательства по договорам страхования жизни, классифицированным как инвестиционные без негарантированной возможности получения дополнительных выгод	43	20	-	-
Обязательства по вознаграждениям работникам по окончании трудовой деятельности, не ограниченным фиксируемыми платежами	44	14	-	-
Отложенные аквизиционные доходы	45	33	-	-
Обязательство по текущему налогу на прибыль	46	34	-	63 311.88
Отложенные налоговые обязательства	47	35	7 575 029.74	5 247 407.91
Резервы - оценочные обязательства	48	24	-	-
Прочие обязательства	49	64	3 995 007.30	4 278 748.87
Итого обязательств	50	64	419 520 013.75	233 837 928.68
Раздел III. КАПИТАЛ		38		
Уставный капитал	51	36	130 000 000.00	130 000 000.00
Добавочный капитал	52	37	16 224 000.00	16 224 000.00
Резервный капитал	53		4 343 156.38	2 859 191.21
Собственные акции (доли участия), выкупленные у акционеров (участников)	54		-	-
Резерв переоценки долевых инструментов, оцениваемых по справедливой стоимости через прочий совокупный доход	55	38	-	-
Резерв переоценки долговых инструментов, оцениваемых по справедливой стоимости через прочий совокупный доход	56	38	-	-
Резерв под обесценение долговых инструментов, оцениваемых по справедливой стоимости через прочий совокупный доход	57	38	-	-

2

Наименование показателя	Код строки	Примечание	31.12.2019	31.12.2018
			1	2
Резерв переоценки основных средств и нематериальных активов	58	38	13 569 296.38	12 487 951.91
Резерв переоценки финансовых обязательств, учитываемых по справедливой стоимости через прибыль или убыток, связанной с изменением кредитного риска	59		-	-
Резерв переоценки обязательств (активов) по вознаграждениям работникам по окончании трудовой деятельности, не ограниченным фиксируемыми платежами	60		-	-
Резерв хеджирования долевых инструментов, оцениваемых по справедливой стоимости через прочий совокупный доход	61		-	-
Резерв хеджирования денежных потоков	62		-	-
Прочие резервы	63		-	-
Нераспределенная прибыль (непокрытый убыток)	64		38 260 586.23	21 434 739.32
Итого капитала	65		202 397 038.99	183 005 882.44
Итого капитала и обязательств	66		621 917 052.74	416 843 811.12

Руководитель Президент (должность) (подпись) Цветков Юрий Дмитриевич (расшифровка подписи)

25.02.2020

3

Код территории по ОКАТО	Код некредитной финансовой организации	
	по ОКПО	Регистрационный номер (порядковый номер)
36401383000	10999944	0278

ОТЧЕТ О ФИНАНСОВЫХ РЕЗУЛЬТАТАХ СТРАХОВОЙ ОРГАНИЗАЦИИ

за 2019 г.

Полное фирменное наименование / Акционерное общество "Страховая компания "АСКОМЕД"

сокращенное фирменное наименование АО СК "АСКОМЕД"

Почтовый адрес 443010, г. Самара, ул.Молодогвардейская, д. 146

Код формы по ОКУД 0420126

Годовая (квартальная)

Отчет о финансовых результатах страховой организации

Наименование показателя	Код строки	Примечание	01.01.2019-31.12.2019	01.01.2018-31.12.2018
			1	2
Раздел I. Страховая деятельность	1		x	x
Подраздел 1. Страхование жизни	2		x	x
Заработанные страховые премии – нетто-перестрахование, в том числе:	1		-	-
страховые премии по операциям страхования, сострахования и перестрахования	2	41	-	-
страховые премии, переданные в перестрахование	3	41	-	-
изменение резерва незаработанной премии	4		-	-
изменение доли перестраховщиков в резерве незаработанной премии	5		-	-
Выплаты – нетто-перестрахование, в том числе:	6	42	-	-
выплаты по операциям страхования, сострахования и перестрахования	7	42	-	-
доля перестраховщиков в выплатах	8	42	-	-
дополнительные выплаты (страховые бонусы)	9	42	-	-
расходы по урегулированию убытков	10	42	-	-
Изменение резервов и обязательств – нетто-перестрахование, в том числе:	11	43	-	-
изменение резервов и обязательств	12	43	-	-
изменение доли перестраховщиков в резервах и обязательствах	13	43	-	-
Расходы по ведению страховых операций – нетто-перестрахование, в том числе:	14	44	-	-
аквизиционные расходы	15	44	-	-
перестраховочная комиссия по договорам перестрахования	16	44	-	-
изменение отложенных аквизиционных расходов и доходов	17	44	-	-
Прочие доходы по страхованию жизни	18	45	-	-
Прочие расходы по страхованию жизни	19	45	-	-
Результат от операций по страхованию жизни	20		-	-
Подраздел 2. Страхование иное, чем страхование жизни	23		x	x
Заработанные страховые премии – нетто-перестрахование, в том числе:	21	46	19 259 127.60	53 199 749.11
страховые премии по операциям страхования, сострахования и перестрахования	22	46	5 899 411.33	39 705 692.09

4

Наименование показателя	Код строки	Примечание	01.01.2019-31.12.2019	01.01.2018-31.12.2018
			1	2
страховые премии, переданные в перестрахование	23	46	-	-
изменение резерва незаработанной премии	24		13 359 716.27	13 494 057.02
изменение доли перестраховщиков в резерве незаработанной премии	25		-	-
Состоявшиеся убытки – нетто-перестрахование, в том числе:	26	47	(17 305 340.15)	(43 157 111.56)
выплаты по операциям страхования, сострахования и перестрахования	27	47	(19 998 895.93)	(43 433 524.43)
расходы по урегулированию убытков	28		(374 662.34)	(885 691.93)
доля перестраховщиков в выплатах	29		-	-
изменение резервов убытков	30	47	3 068 218.12	1 162 104.80
изменение доли перестраховщиков в резервах убытков	31	47	-	-
доходы от регрессов, суброгаций и прочих возмещений – нетто-перестрахование	32	47	-	-
изменение оценки будущих поступлений по регрессам, суброгациям и прочим возмещениям – нетто-перестрахование	33	47	-	-
Расходы по ведению страховых операций – нетто-перестрахование, в том числе:	34	48	(977 848.60)	(7 103 556.39)
аквизиционные расходы	35	48	76 304.05	(4 071 443.90)
перестраховочная комиссия по договорам перестрахования	36		-	-
изменение отложенных аквизиционных расходов и доходов	37	48	(1 054 152.65)	(3 032 112.49)
Отчисления от страховых премий	38	49	-	-
Прочие доходы по страхованию иному, чем страхование жизни	39	50	-	-
Прочие расходы по страхованию иному, чем страхование жизни	40	50	-	-
Результат от операций по страхованию иному, чем страхование жизни	41		975 938.85	2 939 081.16
Итого доходов за вычетом расходов (расходов за вычетом доходов) от страховой деятельности	42		975 938.85	2 939 081.16
Раздел II. Инвестиционная деятельность	46		x	x
Процентные доходы	43	51	8 703 415.52	8 341 076.17
Доходы за вычетом расходов (расходы за вычетом доходов) от операций с финансовыми инструментами, оцениваемыми по справедливой стоимости через прибыль или убыток, в том числе:	44		(2 070 000.00)	4 344 623.78
доходы за вычетом расходов (расходы за вычетом доходов) от операций с финансовыми инструментами, в обязательном порядке классифицируемыми как оцениваемые по справедливой стоимости через прибыль или убыток	45	52	(2 070 000.00)	4 344 623.78
доходы за вычетом расходов (расходы за вычетом доходов) от операций с финансовыми активами, классифицируемыми как оцениваемые по справедливой стоимости через прибыль или убыток по усмотрению страховщика	46	53	-	-
Доходы за вычетом расходов (расходы за вычетом доходов) от операций с финансовыми активами, оцениваемыми по справедливой стоимости через прочий совокупный доход, в том числе:	47		-	-
доходы за вычетом расходов (расходы за вычетом доходов) от операций с долговыми инструментами, оцениваемыми по справедливой стоимости через прочий совокупный доход	48	54	-	-
доходы за вычетом расходов (расходы за вычетом доходов) от операций с долевыми инструментами, оцениваемыми по справедливой стоимости через прочий совокупный доход	49	55	-	-
доходы за вычетом расходов (расходы за вычетом доходов), возникающие в результате прекращения признания финансовых активов, оцениваемых по амортизированной стоимости	50		-	-
Доходы за вычетом расходов (расходы за вычетом доходов), связанные с реклассификацией финансовых активов, оцениваемых по амортизированной стоимости, в категорию финансовых активов, оцениваемых по справедливой стоимости через прибыль или убыток	51		-	-

5

Наименование показателя	Код строки	Примечание	01.01.2019-31.12.2019	01.01.2018-31.12.2018
			1	2
влияние налога на прибыль, связанного с изменением справедливой стоимости долевых инструментов, оцениваемых по справедливой стоимости через прочий совокупный доход	81		-	-
чистое изменение переоценки обязательств (активов) по вознаграждениям работникам по окончании трудовой деятельности, не ограниченным фиксируемыми платежами, в том числе:	82		-	-
изменение переоценки обязательств (активов) по вознаграждениям работникам по окончании трудовой деятельности, не ограниченным фиксируемыми платежами	83		-	-
влияние налога на прибыль, связанного с изменением переоценки обязательств (активов) по вознаграждениям работникам по окончании трудовой деятельности, не ограниченным фиксируемыми платежами	84		-	-
чистое изменение справедливой стоимости финансовых обязательств, учитываемых по справедливой стоимости через прибыль или убыток, связанное с изменением кредитного риска, в том числе:	85		-	-
изменение справедливой стоимости финансовых обязательств, учитываемых по справедливой стоимости через прибыль или убыток, связанное с изменением кредитного риска	86		-	-
влияние налога на прибыль, связанного с изменением справедливой стоимости финансовых обязательств, учитываемых по справедливой стоимости через прибыль или убыток, связанным с изменением кредитного риска	87		-	-
чистое изменение стоимости инструментов хеджирования, с помощью которых хеджируются долевые инструменты, оцениваемые по справедливой стоимости через прочий совокупный доход, в том числе:	88		-	-
изменение стоимости инструментов хеджирования, с помощью которых хеджируются долевые инструменты, оцениваемые по справедливой стоимости через прочий совокупный доход	89		-	-
влияние налога на прибыль, обусловленного изменением стоимости инструментов хеджирования, с помощью которых хеджируются долевые инструменты, оцениваемые по справедливой стоимости через прочий совокупный доход	90		-	-
прочий совокупный доход (расход) от прочих операций	91		-	-
налог на прибыль, относящийся к прочему совокупному доходу (расходу) от прочих операций	92		-	-
Прочий совокупный доход (расход), подлежащий переклассификации в состав прибыли или убытка в последующих периодах, в том числе:	93		-	-
чистое изменение резерва под обесценение долговых инструментов, оцениваемых по справедливой стоимости через прочий совокупный доход, в том числе:	94		-	-
восстановление (создание) резерва под обесценение долговых инструментов, оцениваемых по справедливой стоимости через прочий совокупный доход	95		-	-
влияние налога на прибыль, связанного с восстановлением (созданием) резерва под обесценение долговых инструментов, оцениваемых по справедливой стоимости через прочий совокупный доход	96		-	-
переклассификация резерва под обесценение долговых инструментов, оцениваемых по справедливой стоимости через прочий совокупный доход	97		-	-
налог на прибыль, связанный с переклассификацией резерва под обесценение долговых инструментов, оцениваемых по справедливой стоимости через прочий совокупный доход	98		-	-
чистое изменение справедливой стоимости долговых инструментов, оцениваемых по справедливой стоимости через прочий совокупный доход, в том числе:	99		-	-
изменение справедливой стоимости долговых инструментов, оцениваемых по справедливой стоимости через прочий совокупный доход	100		-	-
влияние налога на прибыль, связанного с изменением справедливой стоимости долговых инструментов, оцениваемых по справедливой стоимости через прочий совокупный доход	101		-	-
переклассификация в состав прибыли или убытка	102		-	-

7

Наименование показателя	Код строки	Примечание	01.01.2019-31.12.2019	01.01.2018-31.12.2018
			1	2
Доходы за вычетом расходов (расходы за вычетом доходов) по восстановлению (созданию) резервов под обесценение долговых инструментов, в том числе:	52		(51 269.72)	-
Доходы за вычетом расходов (расходы за вычетом доходов) по восстановлению (созданию) резервов под обесценение финансовых активов, оцениваемых по амортизированной стоимости	53	56	(51 269.72)	-
Доходы за вычетом расходов (расходы за вычетом доходов) по восстановлению (созданию) резервов под обесценение долговых инструментов, оцениваемых по справедливой стоимости через прочий совокупный доход	54		-	-
Доходы за вычетом расходов (расходы за вычетом доходов) от операций с инвестиционным имуществом	55	57	-	-
Доходы за вычетом расходов (расходы за вычетом доходов) от операций с иностранной валютой	56		-	-
Прочие инвестиционные доходы за вычетом расходов (расходы за вычетом доходов)	57	58	4 649 225.21	3 796 131.20
Итого доходов за вычетом расходов (расходов за вычетом доходов) от инвестиционной деятельности	58		11 231 371.01	16 481 831.15
Раздел III. Прочие операционные доходы и расходы	63		x	x
Общие и административные расходы	59	59	(84 926 671.86)	(82 383 247.64)
Процентные расходы	60	60	-	-
Доходы за вычетом расходов (расходы за вычетом доходов) от операций с финансовыми обязательствами, классифицируемыми как оцениваемые по справедливой стоимости через прибыль или убыток по усмотрению страховщика	61	61	-	-
Доходы по операциям в сфере обязательного медицинского страхования	62	62	114 188 486.10	93 417 590.69
Расходы по операциям в сфере обязательного медицинского страхования	63	62	(1 450 107.28)	(9 691.35)
Доходы за вычетом расходов (расходы за вычетом доходов) от переоценки и выбытия активов (выбывающих групп), классифицированных как предназначенные для продажи	64	20	-	-
Прочие доходы	65	63	219 085.89	95 284.06
Прочие расходы	66	63	(1 603 280.70)	(3 801 185.79)
Итого доходов (расходов) от прочей операционной деятельности	67		26 427 512.15	7 318 749.97
Прибыль (убыток) до налогообложения	68		38 634 822.01	26 739 662.28
Доход (расход) по налогу на прибыль, в том числе:	69	64	(8 955 518.55)	(5 508 999.29)
доход (расход) по текущему налогу на прибыль	70	64	(8 382 555.00)	(5 453 974.00)
доход (расход) по отложенному налогу на прибыль	71	64	(572 963.55)	(55 025.29)
Прибыль (убыток) от прекращенной деятельности, переоценки и выбытия активов (выбывающих групп), классифицированных как предназначенные для продажи, составляющих прекращенную деятельность, после налогообложения	72	20	-	-
Прибыль (убыток) после налогообложения	73		29 679 303.46	21 230 662.99
Раздел IV. Прочий совокупный доход	79		x	x
Прочий совокупный доход (расход), не подлежащий переклассификации в состав прибыли или убытка в последующих периодах, в том числе:	74		1 411 853.09	2 565 911.71
чистое изменение резерва переоценки основных средств и нематериальных активов, в том числе:	75		1 411 853.09	2 565 911.71
изменение резерва переоценки в результате выбытия основных средств и нематериальных активов	76		-	-
изменение резерва переоценки в результате переоценки основных средств и нематериальных активов	77	23	1 764 816.38	3 207 389.64
налог на прибыль, связанный с изменением резерва переоценки основных средств и нематериальных активов	78	64	(352 963.29)	(641 477.93)
чистое изменение справедливой стоимости долевых инструментов, оцениваемых по справедливой стоимости через прочий совокупный доход, в том числе:	79		-	-
изменение справедливой стоимости долевых инструментов, оцениваемых по справедливой стоимости через прочий совокупный доход	80		-	-

6

Наименование показателя	Код строки	Примечание	01.01.2019-31.12.2019	01.01.2018-31.12.2018
			1	2
налог на прибыль, связанный с переклассификацией доходов (расходов) от переоценки долговых инструментов, оцениваемых по справедливой стоимости через прочий совокупный доход, в состав прибыли или убытка	103		-	-
чистые доходы (расходы) от хеджирования денежных потоков, в том числе:	104		-	-
доходы (расходы) от хеджирования денежных потоков	105		-	-
налог на прибыль, связанный с доходами (расходами) от хеджирования денежных потоков	106		-	-
переклассификация в состав прибыли или убытка	107		-	-
налог на прибыль, связанный с переклассификацией доходов (расходов) от хеджирования денежных потоков в состав прибыли или убытка	108		-	-
прочий совокупный доход (расход) от прочих операций	109		-	-
налог на прибыль, относящийся к прочему совокупному доходу (расходу) от прочих операций	110		-	-
Итого прочий совокупный доход (расход) за отчетный период	111		1 411 853.09	2 565 911.71
Итого совокупный доход (расход) за отчетный период	112		31 091 156.55	23 796 574.70

Руководитель Президент (должность) (подпись) Цветков Юрий Дмитриевич (расшифровка подписи)

25.02.2020

8

Прошито, пронумеровано, скреплено
подписью и печатью 44 (Сорок четыре) листа

Президент
АО СК «АСКОМЕД» _____ Ю.Д. Цветков

Главный бухгалтер
АО СК «АСКОМЕД» _____ Л.В. Казанцева

Акционерное общество "Страховая компания "АСКОМЕД"
город Самара